

市場月報

令和
4

3

○ 青果物

- 1 種別取扱高 本月の概要
- 2 種別日別取扱高
- 3 委託・買付別種別取扱高
- 4 県内・県外別種別取扱高
- 5 都道府県別種別取扱高
- 6 品目別取扱数量順位表
- 7 品目別取扱金額順位表
- 8～ 品目産地別取扱高

浜松市中央卸売市場

1 種別取扱高

数量=kg
金額=円(税込)

種別	本月取扱高					一日平均取扱高	
	数量		金額		平均単価	数量	金額
野菜	4,493,114	71.6 %	1,152,584,984	58.0 %	257	213,958	54,884,999
果実	1,626,718	25.9 %	798,219,153	40.2 %	491	77,463	38,010,435
その他	152,666	2.5 %	33,220,706	1.8 %	218	7,270	1,581,939
合計	6,272,498	100.0 %	1,984,024,843	100.0 %	316	298,690	94,477,373

種別	前月取扱高及び対比			
	数量		金額	
野菜	4,317,727	104.1 %	1,053,168,987	109.4 %
果実	1,686,180	96.5 %	803,691,108	99.3 %
その他	139,954	109.1 %	32,173,531	103.3 %
合計	6,143,861	102.1 %	1,889,033,626	105.0 %

種別	前年同期取扱高及び対比			
	数量		金額	
野菜	5,313,634	84.6 %	1,113,676,535	103.5 %
果実	1,864,516	87.2 %	798,518,537	100.0 %
その他	152,125	100.4 %	31,718,471	104.7 %
合計	7,330,275	85.6 %	1,943,913,543	102.1 %

本月の概要

- 1 開市日数 21 日
- 2 最高入荷日 3月22日 395,306 kg 4 最高売上日 3月22日 121,850,448 円
- 3 最低入荷日 3月25日 232,729 kg 5 最低売上日 3月25日 69,269,509 円

編集方法

この市場月報は、浜松市中央卸売市場において、当該月中に取引された生鮮食料品等(青果物・水産物)に関し、卸売業者が浜松市中央卸売市場業務条例等の定めるところにより提出した各種報告書に基づいて作成しました。

- 単位 kg・円(税込)にて表示してあります。
- 平均単価 有効桁において、単純平均値を用いています。
- 産地 原則として、原産地を採用していますが、一部当該出荷者の属する都道府県別(属人主義)による産地表示となっている場合があります。
- 端数処理 単位未満の数値を処理してあるため、合計と一致しない場合があります。
- お問い合わせ 浜松市中央卸売市場 053-427-7406

2 種別日別取扱高

数量=kg
金額=円(税込)

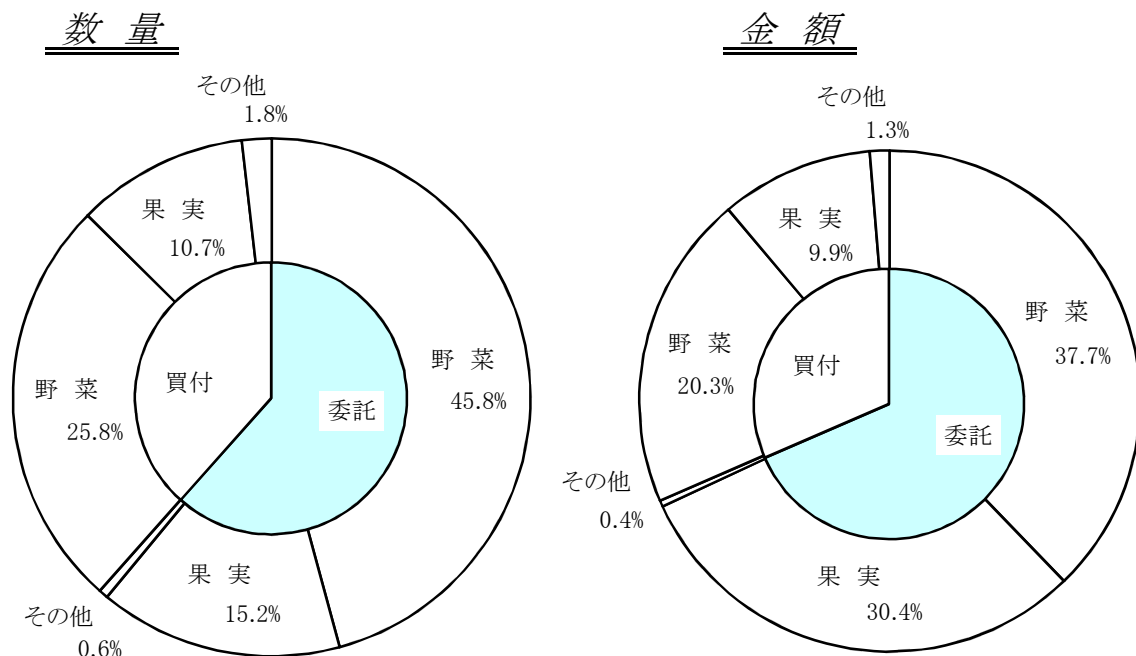
		野 菜		果 実		そ の 他	
日	曜日	数 量	金 額	数 量	金 額	数 量	金 額
3月1日	火	207,624	53,913,410	81,928	40,600,903	6,373	1,467,509
3月2日	水						
3月3日	木	206,457	56,206,394	104,604	54,689,438	8,596	1,713,823
3月4日	金	198,469	52,478,706	81,502	36,860,016	5,861	1,622,952
3月5日	土	206,660	54,840,834	85,981	39,892,981	5,780	1,267,377
3月6日	日						
3月7日	月	244,660	61,970,468	98,279	47,442,034	8,271	1,310,653
3月8日	火	209,411	52,477,714	58,080	29,884,970	6,228	1,193,389
3月9日	水						
3月10日	木	210,887	54,484,530	103,563	54,024,808	9,795	1,714,171
3月11日	金	203,235	53,019,272	71,632	34,758,676	5,833	1,548,752
3月12日	土	187,827	51,347,408	80,315	37,933,584	7,223	1,635,765
3月13日	日						
3月14日	月	217,721	58,277,537	77,771	39,062,216	7,679	1,468,057
3月15日	火	204,628	56,827,169	56,476	29,919,178	6,203	1,236,552
3月16日	水						
3月17日	木	213,578	53,978,615	101,698	52,639,091	6,931	1,363,587
3月18日	金	209,507	55,217,574	67,328	33,219,732	4,830	1,231,790
3月19日	土	215,264	56,697,267	70,300	31,824,326	6,820	1,588,147
3月20日	日						
3月21日	月						
3月22日	火	278,854	69,308,710	104,533	50,404,800	11,920	2,136,938
3月23日	水						
3月24日	木	257,330	65,666,083	82,840	41,807,744	9,775	1,748,750
3月25日	金	177,561	44,324,595	49,364	23,555,711	5,804	1,389,203
3月26日	土	217,396	50,038,367	68,390	30,029,017	6,570	2,479,270
3月27日	日						
3月28日	月	185,327	48,298,226	75,573	35,323,496	7,062	1,139,811
3月29日	火	217,197	51,465,244	42,795	21,054,502	5,739	1,254,752
3月30日	水						
3月31日	木	223,524	51,746,861	63,767	33,291,930	9,371	2,709,458

3 委託・買付別種別取扱高

数量=kg
金額=円(税込)

種別	項目	委託	%	買付	%	合計	%
野菜	数量	2,871,710	63.9	1,621,404	36.1	4,493,114	100.0
	金額	748,881,462	64.9	403,703,522	35.1	1,152,584,984	100.0
果実	数量	953,305	58.6	673,413	41.4	1,626,718	100.0
	金額	602,234,709	75.4	195,984,444	24.6	798,219,153	100.0
その他	数量	37,000	24.2	115,666	75.8	152,666	100.0
	金額	7,933,534	23.8	25,287,172	76.2	33,220,706	100.0
合計	数量	3,862,015	61.5	2,410,483	38.5	6,272,498	100.0
	金額	1,359,049,705	68.4	624,975,138	31.6	1,984,024,843	100.0

委託・買付取扱高比率グラフ



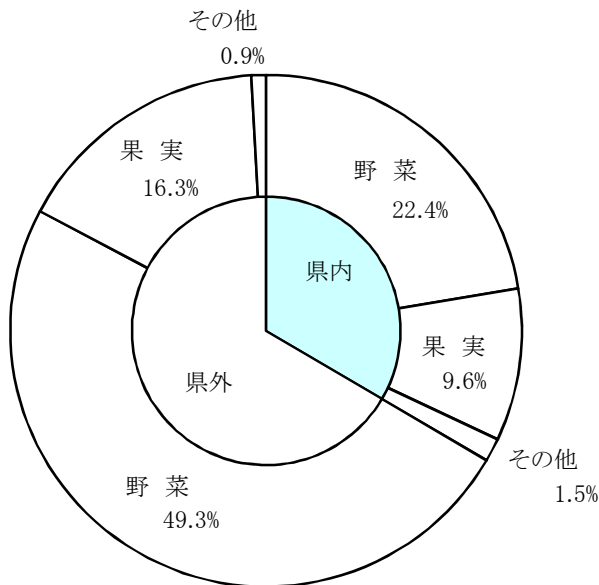
4 県内・県外別種別取扱高

数量=kg
金額=円(税込)

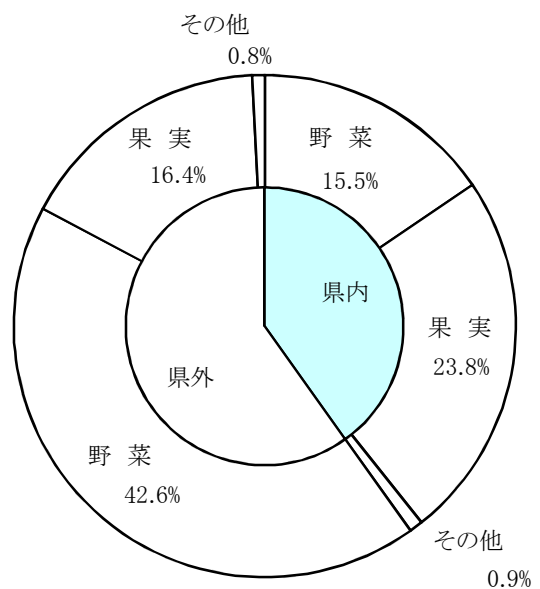
種別	項目	県内	%	県外	%	合計	%
野菜	数量	1,402,466	31.2	3,090,648	68.8	4,493,114	100.0
	金額	307,161,604	26.6	845,423,380	73.4	1,152,584,984	100.0
果実	数量	602,665	37.0	1,024,053	63.0	1,626,718	100.0
	金額	472,058,108	59.1	326,161,045	40.9	798,219,153	100.0
その他	数量	93,949	61.5	58,717	38.5	152,666	100.0
	金額	17,097,199	51.4	16,123,507	48.6	33,220,706	100.0
合計	数量	2,099,080	33.4	4,173,418	66.6	6,272,498	100.0
	金額	796,316,911	40.1	1,187,707,932	59.9	1,984,024,843	100.0

県内・県外取扱高比率グラフ

数量



金額



5 都道府県別種別取扱高

数量=kg
金額=円(税込)

県名	野 菜		果 実		そ の 他		合 計	
	数量	金額	数量	金額	数量	金額	数量	金額
浜松市内	756,824	167,154,940	323,119	245,285,860	8,538	5,715,420	1,088,481	418,156,220
静岡県(浜松市以外)	645,642	140,006,664	279,546	226,772,248	85,411	11,381,779	1,010,599	378,160,691
北海道	590,039	138,335,527			1,025	578,070	591,064	138,913,597
青 森	64,705	21,640,222	356,425	140,752,497	1,641	494,211	422,771	162,886,930
宮 城	50	49,680			200	76,138	250	125,818
秋 田	133	187,150			18	7,290	151	194,440
山 形	165	904,262	48	29,862			212	934,124
福 島	0	1,650			346	77,628	346	79,278
茨 城	527,584	147,101,802	395	381,670	228	167,472	528,207	147,650,944
栃 木	1,187	1,997,151	10	19,008			1,197	2,016,159
群 馬	150,632	47,542,111					150,632	47,542,111
埼 玉	130	48,956			108	46,133	238	95,089
千 葉	261,898	39,860,251	342	440,836	15	12,534	262,255	40,313,621
東 京	292	502,421	986	377,350	41	13,068	1,319	892,839
神奈川	435	234,576	274	213,408	238	31,892	947	479,876
新 潟	12,864	9,407,360			30	13,402	12,894	9,420,762
石 川	1	3,132			55	19,008	56	22,140
福 井	80	14,040					80	14,040
山 梨	6	15,552					6	15,552
長 野	126,522	44,478,696	158	122,364	509	312,520	127,189	44,913,580
岐 阜	488	19,788			29,133	4,358,920	29,621	4,378,708
愛 知	674,615	171,058,782	3,194	1,863,451	2,337	833,811	680,146	173,756,044
三 重	1,413	1,154,157	24,117	6,431,508	17	27,280	25,547	7,612,945
滋 賀	2,208	1,888,110					2,208	1,888,110
京 都	36	49,959					36	49,959
大 阪	829	563,112			148	6,600	977	569,712
兵 庫	11,208	2,202,714			1,211	1,088,694	12,419	3,291,408
奈 良	6	5,670	14	50,976			19	56,646
和歌山	224	329,247	27,444	8,058,094			27,668	8,387,341
鳥 取	102	54,324					102	54,324
岡 山	324	494,660					324	494,660
広 島	1,297	1,301,292	320	77,436			1,617	1,378,728
徳 島	87,016	14,061,765					87,016	14,061,765
香 川	1,433	1,606,400					1,433	1,606,400
愛 媛	2,504	1,006,433	47,971	22,745,886	517	71,360	50,993	23,823,679
高 知	52,520	34,180,562	1,103	399,060			53,623	34,579,622
福 岡	21,440	11,794,049	309	240,516	143	251,639	21,891	12,286,204
佐 賀	2,605	4,561,917	1,073	573,534	25	6,050	3,703	5,141,501
長 崎	11,982	2,142,396	624	706,383	9,089	3,275,547	21,694	6,124,326
熊 本	73,990	24,826,277	25,527	10,968,803			99,517	35,795,080
大 分	163	90,072			4	11,664	167	101,736
宮 崎	76,531	24,666,141	1,591	1,111,590	359	633,408	78,481	26,411,139
鹿児島	200,294	60,577,510	85	44,712	525	704,700	200,904	61,326,922
沖 縄	10,664	6,222,268					10,664	6,222,268
カナダ			56	37,324			56	37,324
中 国	19,926	5,355,410	390	170,532	10,047	2,724,005	30,363	8,249,947
コスタリカ			2,256	1,013,580			2,256	1,013,580
エクアドル	130	25,920	11,788	2,274,006			11,918	2,299,926
イスラエル			6,579	1,646,784			6,579	1,646,784
韓 国	1,447	1,217,160					1,447	1,217,160
メキシコ	4,671	2,536,501	22,255	12,887,858			26,926	15,424,359
オランダ	250	277,041					250	277,041
N Z	85,399	12,548,916	216	100,308			85,615	12,649,224
比 国	328	376,812	405,615	80,277,068	239	59,616	406,182	80,713,496
タ イ	3,899	3,182,361	223	169,884	70	25,272	4,191	3,377,517
台 湾			8,130	2,779,056			8,130	2,779,056
米 国	1,185	656,124	41,168	16,348,201	398	195,575	42,750	17,199,900
その他	2,803	2,064,991	33,367	12,847,500			36,170	14,912,491
合計	4,493,114	1,152,584,984	1,626,718	798,219,153	152,666	33,220,706	6,272,498	1,984,024,843

6 品目別取扱数量順位表

数量=kg

野 菜				果 実			
順位	品 目	数 量	%	順位	品 目	数 量	%
1	だいこん	529,496	11.7	1	バナナ	340,994	20.9
2	たまねぎ	493,287	10.9	2	ふじ	311,000	19.1
3	キャベツ	491,676	10.9	3	紅ほっぺ	205,498	12.6
4	にんじん	357,743	7.9	4	その他柑橘類	179,471	11.0
5	はくさい	295,031	6.5	5	パインアップル	97,136	5.9
6	きゅうり	230,989	5.1	6	あまなつかん	77,425	4.7
7	ぼれいしょ	206,570	4.5	7	普通温州みかん	55,657	3.4
8	レタス	187,566	4.1	8	章姫いちご	51,945	3.1
9	トマト	140,366	3.1	9	王林	31,895	1.9
10	ブロッコリー	129,230	2.8	10	その他いちご類	30,648	1.8
11	男爵	119,070	2.6	11	バレンシアオレンジ	29,162	1.7
12	かぼちゃ	100,126	2.2	12	キウイフルーツ	22,397	1.3
13	白ねぎ	90,740	2.0	13	はっさく	21,766	1.3
14	かんしょ	87,495	1.9	14	すいか	17,044	1.0
15	なす	82,579	1.8	15	アールスメロン	16,814	1.0
16	ピーマン	81,791	1.8	16	いよかん	16,269	1.0
17	えのきだけ	77,309	1.7	17	レモン	15,100	0.9
18	メークイン	76,761	1.7	18	ハネジュウメロン	14,985	0.9
19	ミニトマト	74,787	1.6	19	ネーブルオレンジ	14,800	0.9
20	ほうれんそう	69,463	1.5	20	アボガド	12,430	0.7
そ の 他		571,040	13.7	そ の 他		64,283	4.9
合 計		4,493,114	100.0	合 計		1,626,718	100.0

7 品目別取扱金額順位表

単位＝円(税込)

野 菜				果 実			
順位	品 目	金 額	%	順位	品 目	金 額	%
1	たまねぎ	116,189,687	10.0	1	紅ほっぺ	248,206,946	31.0
2	きゅうり	69,690,073	6.0	2	ふじ	122,414,799	15.3
3	ばれいしょ	55,222,938	4.7	3	その他柑橘類	70,543,896	8.8
4	ピーマン	54,431,403	4.7	4	バナナ	65,660,410	8.2
5	キャベツ	53,317,623	4.6	5	章姫いちご	55,236,793	6.9
6	トマト	51,426,725	4.4	6	その他いちご類	38,378,844	4.8
7	ミニトマト	49,475,080	4.2	7	アールスメロン	27,541,296	3.4
8	だいこん	47,179,985	4.0	8	パインアップル	21,981,186	2.7
9	レタス	37,314,487	3.2	9	普通温州みかん	21,711,186	2.7
10	にんじん	36,170,491	3.1	10	キウイフルーツ	14,804,370	1.8
11	なす	30,996,207	2.6	11	あまなつかん	14,762,534	1.8
12	白ねぎ	29,668,158	2.5	12	王林	12,656,142	1.5
13	ほうれんそう	29,067,652	2.5	13	バレンシアオレンジ	11,127,456	1.3
14	はくさい	28,650,240	2.4	14	アボガド	8,458,456	1.0
15	かんしょ	28,026,648	2.4	15	すいか	6,812,910	0.8
16	さやえんどう	27,656,709	2.3	16	レモン	6,392,576	0.8
17	男爵	26,656,739	2.3	17	その他ぶどう類	5,550,336	0.6
18	しめじ	26,653,930	2.3	18	ネーブルオレンジ	5,081,832	0.6
19	ブロッコリー	26,047,855	2.2	19	その他の果実	4,886,747	0.6
20	アスパラガス	21,065,611	1.8	20	ハネジュウメロン	4,693,075	0.5
	そ の 他	307,676,743	27.8		そ の 他	31,317,363	4.9
	合 計	1,152,584,984	100.0		合 計	798,219,153	100.0

8 品目別産地別取扱高

野菜

品名	産地	数量(kg)	金額(税込)	平均単価
だいこん	浜松市内	296,532	30,592,782	103
	静岡県(浜松市以外)	232,964	16,587,203	71
	----- 合計 -----	529,496	47,179,985	89
かぶ	浜松市内	14	3,564	251
	茨城	70	8,100	116
	千葉	7,357	1,577,738	214
	福井	80	14,040	176
	徳島	374	97,760	262
	----- 合計 -----	7,895	1,701,202	215
にんじん	浜松市内	4	129	36
	静岡県(浜松市以外)	370	31,924	86
	北海道	780	95,580	123
	千葉	216,518	21,977,682	102
	愛知	65,190	4,466,396	69
	徳島	74,883	9,598,780	128
	----- 合計 -----	357,743	36,170,491	101
ごぼう	浜松市内	1,557	566,972	364
	北海道	373	62,229	167
	青森	26,441	6,811,881	258
	茨城	6,803	854,258	126
	愛知	33	14,362	434
	熊本	4,574	3,046,572	666
	宮崎	2	10	6
	鹿児島	70	25,272	361
	中国	850	112,914	133
	NZ	59	19,242	328
----- 合計 -----	40,761	11,513,712	282	
たけのこ	浜松市内	1,484	1,401,948	945
	静岡県(浜松市以外)	2,734	3,480,300	1,273
	----- 合計 -----	4,218	4,882,248	1,158
れんこん	秋田	108	87,480	810
	茨城	25,692	17,894,844	697

野菜

品名	産地	数量(kg)	金額(税込)	平均単価	
----	合計	----	25,800	17,982,324	697
その他根菜類	浜松市内	60	36,288	605	
	愛知	77	204,584	2,657	
	オランダ	5	540	108	
----	合計	----	142	241,412	1,700
はくさい	浜松市内	36,803	2,762,856	75	
	静岡県(浜松市以外)	16,956	1,121,904	66	
	茨城	213,287	21,588,228	101	
	兵庫	6,855	883,548	129	
	長崎	10,500	1,202,040	114	
	熊本	10,500	1,065,744	101	
	エクアドル	130	25,920	199	
----	合計	----	295,031	28,650,240	97
つけな	浜松市内	254	108,632	428	
----	合計	----	254	108,632	428
こまつな	浜松市内	29,541	9,283,902	314	
	静岡県(浜松市以外)	17,763	5,934,276	334	
	茨城	455	132,678	292	
	愛知	88	30,888	351	
----	合計	----	47,847	15,381,744	321
キャベツ	浜松市内	41,317	3,450,546	84	
	静岡県(浜松市以外)	138,711	12,428,337	90	
	愛知	311,648	37,438,740	120	
----	合計	----	491,676	53,317,623	108
ほうれんそう	浜松市内	15,100	4,393,289	291	
	静岡県(浜松市以外)	21,756	9,649,935	444	
	北海道	793	534,060	674	
	茨城	30,865	14,131,808	458	
	長野	900	330,480	367	
	福岡	50	28,080	562	
----	合計	----	69,463	29,067,652	418
青ねぎ	浜松市内	20,504	10,479,733	511	
	静岡県(浜松市以外)	1,902	1,232,113	648	

野菜

品名	産地	数量(kg)	金額(税込)	平均単価
青ねぎ	茨城	356	55,057	155
	長野	558	49,248	88
	---- 合計 ----	23,320	11,816,151	507
白ねぎ	浜松市内	6,074	1,442,196	237
	静岡県(浜松市以外)	2,192	341,010	156
	青森	155	32,832	212
	茨城	41,840	14,468,274	346
	群馬	37,785	12,581,406	333
	鳥取	102	54,324	533
	大分	162	88,128	544
	中国	2,430	659,988	272
	---- 合計 ----	90,740	29,668,158	327
わけぎ	浜松市内	2,133	635,552	298
	千葉	1,401	818,680	584
	---- 合計 ----	3,534	1,454,232	412
ふき	愛知	1,944	754,488	388
	---- 合計 ----	1,944	754,488	388
うど	茨城	12	13,608	1,134
	栃木	104	112,212	1,079
	埼玉	4	4,104	1,026
	奈良	4	3,240	810
	---- 合計 ----	124	133,164	1,074
みつば	浜松市内	4,702	4,047,704	861
	---- 合計 ----	4,702	4,047,704	861
しゅんぎく	浜松市内	792	389,944	492
	静岡県(浜松市以外)	2,588	1,320,763	510
	栃木	30	13,176	439
	千葉	101	70,329	700
	---- 合計 ----	3,510	1,794,212	511
せり	茨城	77	104,328	1,364
	---- 合計 ----	77	104,328	1,364

野菜

品名	産地	数量(kg)	金額(税込)	平均単価
にら	浜松市内	1	237	215
	高 知	14,665	13,016,754	888
	―― 合 計 ――	14,666	13,016,991	888
セルリー	浜松市内	14,823	4,167,739	281
	静岡県(浜松市以外)	2,725	867,834	318
	愛 知	1,930	550,260	285
	香 川	600	224,208	374
	メキシコ	1,050	440,556	420
	米 国	850	472,308	556
	―― 合 計 ――	21,978	6,722,905	306
アスパラガス	静岡県(浜松市以外)	1,130	1,838,919	1,627
	栃 木	1,052	1,866,039	1,775
	長 野	245	433,620	1,770
	愛 知	380	679,590	1,788
	徳 島	282	466,543	1,652
	香 川	833	1,382,192	1,659
	福 岡	1,465	2,627,640	1,794
	佐 賀	2,605	4,561,917	1,752
	長 崎	680	585,900	862
	熊 本	2,790	4,709,610	1,688
	メキシコ	2,451	1,913,641	781
―― 合 計 ――	13,912	21,065,611	1,514	
カリフラワー	浜松市内	4,046	642,762	159
	静岡県(浜松市以外)	180	25,488	142
	愛 知	799	168,372	211
	徳 島	1,320	376,812	285
―― 合 計 ――	6,345	1,213,434	191	
ブロッコリー	浜松市内	26,100	4,023,474	154
	静岡県(浜松市以外)	6,390	972,293	152
	群 馬	1,800	385,797	214
	愛 知	74,395	14,017,552	188
	兵 庫	2,624	672,300	256
	徳 島	7,759	2,612,023	337
	長 崎	802	354,456	442
	熊 本	9,360	3,009,960	322
―― 合 計 ――	129,230	26,047,855	202	
レタス	浜松市内	31,606	5,777,608	183
	静岡県(浜松市以外)	67,830	13,214,463	195
	青 森	900	169,560	188

野菜

品名	産地	数量(kg)	金額(税込)	平均単価
レタス	茨 城	72,540	15,932,754	220
	愛 知	1,220	585,792	480
	兵 庫	470	89,910	191
	熊 本	13,000	1,544,400	119
	---- 合 計 ----	187,566	37,314,487	199
その他レタス	浜松市内	4,164	932,839	224
	静岡県(浜松市以外)	12,000	4,137,858	345
	茨 城	9,627	3,190,644	331
	千 葉	135	59,616	442
	長 野	45	12,096	269
	愛 知	2,724	901,908	331
	熊 本	456	160,056	351
---- 合 計 ----	29,150	9,395,017	322	
サラダ菜	浜松市内	2,684	1,416,312	528
	千 葉	630	360,990	573
---- 合 計 ----	3,314	1,777,302	536	
パセリ	浜松市内	2,376	1,731,336	729
	---- 合 計 ----	2,376	1,731,336	729
チンゲンサイ	浜松市内	19,835	6,510,239	328
	静岡県(浜松市以外)	1,783	559,288	314
	---- 合 計 ----	21,618	7,069,527	327
タアサイ	浜松市内	434	119,664	276
	静岡県(浜松市以外)	956	266,328	279
	---- 合 計 ----	1,390	385,992	278
その他葉茎菜類	浜松市内	5,621	3,470,268	617
	静岡県(浜松市以外)	16,564	5,340,610	322
	茨 城	9,136	2,421,338	265
	千 葉	103	100,872	979
	東 京	228	139,320	610
	山 梨	6	15,552	2,592
	長 野	50	43,200	864
	愛 知	261	197,208	756
	大 阪	675	349,920	518
	広 島	433	280,584	648
	高 知	228	423,723	1,858
沖 縄	5	12,096	2,419	

野菜

品名	産地	数量(kg)	金額(税込)	平均単価
その他葉茎菜類	中国	360	199,058	553
	メキシコ	20	19,116	956
	オランダ	25	41,580	1,663
	米 国	76	67,068	882
	---- 合 計 ----	33,791	13,121,513	388
きゅうり	浜松市内	14,211	3,637,224	256
	静岡県(浜松市以外)	1,680	446,472	266
	茨 城	400	143,640	359
	群 馬	103,040	31,493,755	306
	埼 玉	125	40,500	324
	愛 知	21,972	6,158,519	280
	高 知	17,995	5,562,170	309
	宮 崎	71,566	22,207,793	310
---- 合 計 ----	230,989	69,690,073	302	
かぼちゃ	北海道	1,740	182,196	105
	宮 崎	296	172,260	582
	鹿児島	2,920	1,448,604	496
	沖 縄	8,850	4,915,728	555
	メキシコ	1,150	163,188	142
	N Z	85,170	12,431,124	146
	---- 合 計 ----	100,126	19,313,100	193
なす	群 馬	1,896	1,045,440	551
	愛 知	46,875	17,387,188	371
	高 知	3,629	1,234,503	340
	福 岡	19,332	8,187,335	424
	熊 本	10,848	3,141,741	290
---- 合 計 ----	82,579	30,996,207	375	
トマト	浜松市内	31,867	11,441,266	359
	静岡県(浜松市以外)	8,418	4,600,774	547
	群 馬	5,280	1,457,568	276
	愛 知	70,246	25,150,990	358
	徳 島	2,325	777,189	334
	福 岡	80	26,784	335
	熊 本	22,150	7,972,154	360
---- 合 計 ----	140,366	51,426,725	366	
ミニトマト	浜松市内	24,700	16,841,458	682
	静岡県(浜松市以外)	9,417	5,904,790	627
	愛 知	40,669	26,728,832	657

野菜

品名	産地	数量(kg)	金額(税込)	平均単価
---	合計	---	---	---
		74,787	49,475,080	662
ピーマン	静岡県(浜松市以外)	2,630	2,462,076	936
	宮城	50	49,680	994
	茨城	53,444	36,868,176	690
	高知	7,855	4,739,677	603
	宮崎	2,361	1,417,910	601
	鹿児島	14,456	8,008,716	554
	韓国	995	885,168	890
---	合計	---	---	---
		81,791	54,431,403	665
ししとうがらし	奈良	2	2,430	1,620
	高知	588	1,771,424	3,013
---	合計	---	---	---
		590	1,773,854	3,009
オクラ	大阪	46	61,560	1,350
	宮崎	10	9,936	994
	鹿児島	10	16,200	1,620
	比国	328	376,812	1,150
	タイ	3,498	2,709,773	775
	その他	25	28,188	1,119
---	合計	---	---	---
		3,916	3,202,469	818
とうがん	沖縄	320	99,252	310
---	合計	---	---	---
		320	99,252	310
その他果菜類	静岡県(浜松市以外)	110	29,646	270
	宮崎	509	267,408	525
	鹿児島	15	9,180	612
	沖縄	1,401	1,005,264	718
---	合計	---	---	---
		2,035	1,311,498	645
いんげん	高知	148	363,960	2,459
	福岡	510	914,220	1,793
	鹿児島	662	983,340	1,485
	沖縄	60	101,574	1,693
	その他	2,770	2,002,459	723
---	合計	---	---	---
		4,150	4,365,553	1,052
さやえんどう	浜松市内	4,359	4,670,476	1,072

野菜

品名	産地	数量(kg)	金額(税込)	平均単価	
さやえんどう	静岡県(浜松市以外)	954	1,076,328	1,128	
	愛知	16,733	18,890,399	1,129	
	和歌山	210	305,466	1,455	
	熊本	312	176,040	564	
	鹿児島	2,638	2,538,000	962	
----	合計	----	25,205	27,656,709	1,097
ピース	浜松市内	264	721,332	2,732	
	鹿児島	2,817	2,283,022	810	
----	合計	----	3,081	3,004,354	975
そらまめ	鹿児島	3,266	2,168,694	664	
----	合計	----	3,266	2,168,694	664
えだまめ	静岡県(浜松市以外)	854	1,759,752	2,061	
----	合計	----	854	1,759,752	2,061
その他豆科野菜類	中国	650	328,048	505	
----	合計	----	650	328,048	505
かんしょ	浜松市内	1,335	303,102	227	
	茨城	62,020	18,307,404	295	
	千葉	24,090	9,381,582	389	
	徳島	50	34,560	691	
----	合計	----	87,495	28,026,648	320
ばれいしょ	浜松市内	2,317	757,512	327	
	静岡県(浜松市以外)	14,873	7,798,194	524	
	北海道	15,940	3,570,750	224	
	鹿児島	173,440	43,096,482	248	
----	合計	----	206,570	55,222,938	267
メークイン	静岡県(浜松市以外)	10,881	4,200,410	386	
	北海道	65,850	16,788,168	255	
	千葉	30	8,316	277	
----	合計	----	76,761	20,996,894	274
男爵	北海道	119,070	26,656,739	224	

野菜

品名	産地	数量(kg)	金額(税込)	平均単価	
----	合計	----	119,070	26,656,739	224
さといも	浜松市内	1,644	360,678	219	
	青森	45	2,592	58	
	千葉	4,500	1,373,986	305	
	愛媛	2,504	1,006,433	402	
	宮崎	1,779	582,508	328	
----	合計	----	10,472	3,326,197	318
セレバス	浜松市内	40	6,372	159	
	----	合計	----	40	6,372
ながいも	北海道	22,250	6,099,948	274	
	青森	34,348	9,437,685	275	
	茨城	435	156,600	360	
----	合計	----	57,033	15,694,233	275
やまのいも	群馬	824	540,000	655	
	千葉	2,960	1,811,160	612	
----	合計	----	3,784	2,351,160	621
たまねぎ	浜松市内	102,373	24,986,057	244	
	静岡県(浜松市以外)	5,410	1,188,000	220	
	北海道	363,239	84,324,678	232	
	愛知	13,100	3,962,628	302	
	兵庫	1,160	458,352	395	
	中国	7,450	929,502	125	
	オランダ	126	125,172	991	
	NZ	170	98,550	580	
	米国	259	116,748	451	
----	合計	----	493,287	116,189,687	236
にんにく	浜松市内	108	349,920	3,240	
	静岡県(浜松市以外)	72	65,124	905	
	青森	2,816	5,185,672	1,842	
	高知	441	586,116	1,330	
	中国	6,429	2,362,480	367	
----	合計	----	9,866	8,549,312	867
エシャレット	浜松市内	3,428	2,721,241	794	

野菜

品名	産地	数量(kg)	金額(税込)	平均単価
エシヤレット	オランダ	80	89,640	1,121
----	合計	3,508	2,810,881	801
わさび	静岡県(浜松市以外)	50	452,520	9,050
----	合計	50	452,520	9,050
しょうが	静岡県(浜松市以外)	300	449,712	1,499
	千葉	4,050	2,263,140	559
	和歌山	12	20,088	1,674
	高知	6,790	6,112,962	900
	中国	1,738	724,248	417
----	合計	12,889	9,570,150	742
め類	浜松市内	72	74,952	1,041
	岐阜	488	7,693	16
	愛知	8	472,500	61,765
	広島	32	86,400	2,700
----	合計	599	641,545	1,070
かいわれ	静岡県(浜松市以外)	5,492	3,005,932	547
	神奈川	423	228,420	540
	三重	149	104,598	702
	広島	38	12,312	324
----	合計	6,102	3,351,262	549
しそ	愛知	28	211,680	7,560
----	合計	28	211,680	7,560
おおば	愛知	2,478	8,163,239	3,294
----	合計	2,478	8,163,239	3,294
みょうが	高知	180	364,089	2,023
----	合計	180	364,089	2,023
その他香辛つま物	浜松市内	478	534,945	1,118
	静岡県(浜松市以外)	943	2,112,800	2,242
	北海道	4	14,029	3,792
	秋田	1	4,209	5,261
	山形	36	203,785	5,740

野菜

品名	産地	数量(kg)	金額(税込)	平均単価
その他香辛つま物	茨 城	148	362,747	2,451
	群 馬	7	38,145	5,335
	埼 玉	1	4,352	5,579
	千 葉	22	53,244	2,454
	東 京	64	363,101	5,666
	神奈川	12	6,156	513
	新 潟	16	120,063	7,542
	石 川	1	3,132	6,264
	長 野	12	40,330	3,247
	岐 阜	1	12,095	15,914
	愛 知	436	2,330,847	5,350
	三 重	25	108,648	4,305
	京 都	8	12,420	1,553
	大 阪	108	151,632	1,404
	兵 庫	3	2,700	1,080
	和歌山	2	3,693	1,847
	広 島	160	165,726	1,036
	徳 島	12	54,032	4,658
	高 知	2	5,184	2,592
	福 岡	3	9,990	3,223
	宮 崎	9	8,316	924
沖 縄	28	88,354	3,129	
中 国	1	648	810	
韓 国	2	5,832	2,592	
オランダ	9	19,569	2,283	
タ イ	400	471,312	1,177	
その他	8	34,344	4,460	
―― 合計 ――		2,959	7,346,380	2,483
生しいたけ	浜松市内	986	1,183,366	1,200
	静岡県(浜松市以外)	5,751	7,115,408	1,237
	新 潟	8	13,176	1,734
	長 野	710	1,005,048	1,416
	愛 知	1,361	1,557,090	1,144
	三 重	540	457,704	848
	滋 賀	2,208	1,888,110	855
	兵 庫	96	95,904	999
	広 島	634	756,270	1,193
―― 合計 ――		12,294	14,072,076	1,145
なめこ	静岡県(浜松市以外)	3,718	1,736,909	467
	長 野	10,057	4,923,702	490
	―― 合計 ――		13,774	6,660,611
えのきだけ	新 潟	180	38,880	216
	長 野	77,129	20,447,877	265

野菜

品名	産地	数量(kg)	金額(税込)	平均単価	
----	合計	----	77,309	20,486,757	265
しめじ	静岡県(浜松市以外)	20,310	12,452,184	613	
	新潟	4,147	2,365,076	570	
	長野	27,151	11,646,728	429	
	三重	202	152,403	756	
	京都	28	37,539	1,356	
	----	合計	----	51,838	26,653,930
その他きのこ類	静岡県(浜松市以外)	6,203	3,643,596	587	
	茨城	378	462,672	1,224	
	新潟	8,513	6,870,165	807	
	長野	9,665	5,546,367	574	
	三重	497	330,804	666	
	岡山	324	494,660	1,525	
	----	合計	----	25,580	17,348,264
わらび	浜松市内	31	38,500	1,238	
	静岡県(浜松市以外)	78	131,971	1,703	
	茨城	1	4,644	4,644	
	栃木	2	5,724	3,816	
	----	合計	----	111	180,839
その他山菜類	静岡県(浜松市以外)	6	23,220	3,870	
	秋田	18	71,161	4,032	
	山形	129	700,477	5,430	
	----	合計	----	153	794,858
ゆず	徳島	5	31,428	5,820	
	大分	1	1,944	1,555	
	----	合計	----	7	33,372
その他野菜	浜松市内	52	138,024	2,665	
	北海道	1	7,150	7,150	
	秋田	6	24,300	3,857	
	福島	0	1,650	8,250	
	千葉	2	2,916	1,458	
	愛知	21	34,730	1,683	
	徳島	7	12,638	1,850	
	中国	18	38,524	2,094	
	韓国	450	326,160	725	
	オランダ	5	540	108	

野菜

品名	産地	数量(kg)	金額(税込)	平均単価
その他野菜	タイ	0	1,276	9,114
---	合計	---	587,908	1,046
野菜	合計	4,493,114	1,152,584,984	257

果実

品名	産地	数量(kg)	金額(税込)	平均単価
ハウスみかん	長崎	564	670,851	1,191
----- 合計 -----		564	670,851	1,191
普通温州みかん	浜松市内	35,708	12,780,072	358
	静岡県(浜松市以外)	19,949	8,931,114	448
----- 合計 -----		55,657	21,711,186	390
ネーブルオレンジ	浜松市内	14,800	5,081,832	343
----- 合計 -----		14,800	5,081,832	343
あまなつかん	浜松市内	9,534	1,094,574	115
	静岡県(浜松市以外)	50,634	9,940,232	196
	三重	15,867	3,374,028	213
	愛媛	50	10,152	203
	熊本	1,340	343,548	256
----- 合計 -----		77,425	14,762,534	191
いよかん	浜松市内	136	26,157	192
	静岡県(浜松市以外)	1,104	249,037	226
	愛媛	15,029	3,631,986	242
----- 合計 -----		16,269	3,907,180	240
はっさく	浜松市内	1,956	239,164	122
	和歌山	18,834	4,170,364	221
	広島	320	77,436	242
	愛媛	656	154,224	235
----- 合計 -----		21,766	4,641,188	213
ぶんたん	浜松市内	271	49,356	182
	高知	1,030	291,060	283
----- 合計 -----		1,301	340,416	262
ポンカン	浜松市内	554	102,805	186
----- 合計 -----		554	102,805	186
レモン	浜松市内	1,270	433,813	342
	静岡県(浜松市以外)	320	178,848	559

果実

品名	産地	数量(kg)	金額(税込)	平均単価
レモン	メキシコ	573	510,192	890
	米 国	12,937	5,269,723	407
	---- 合 計 ----	15,100	6,392,576	423
バレンシアオレンジ	愛 媛	800	386,910	484
	メキシコ	5	5,184	1,152
	米 国	26,347	10,316,430	392
	その他	2,011	418,932	208
	---- 合 計 ----	29,162	11,127,456	382
グレープフルーツ	浜松市内	3	1,506	502
	イスラエル	6,579	1,646,784	250
	米 国	1,674	604,800	361
	その他	1,419	291,060	205
	---- 合 計 ----	9,675	2,544,150	263
セミノール	浜松市内	25	2,700	108
	三 重	8,250	3,057,480	371
	和歌山	840	354,780	422
	---- 合 計 ----	9,115	3,414,960	375
清見	浜松市内	7,754	1,488,496	192
	和歌山	240	93,312	389
	愛 媛	490	227,988	465
	佐 賀	572	240,030	420
	---- 合 計 ----	9,056	2,049,826	226
きんかん	浜松市内	208	178,718	858
	静岡県(浜松市以外)	674	974,808	1,446
	宮 崎	6	5,832	972
	---- 合 計 ----	888	1,159,358	1,305
その他柑橘類	浜松市内	84,715	30,920,441	365
	静岡県(浜松市以外)	51,775	17,659,274	341
	愛 知	2,040	453,924	223
	和歌山	3,700	845,316	228
	愛 媛	29,944	17,640,888	589
	佐 賀	496	327,456	660
	長 崎	60	35,532	592
	熊 本	5,180	2,192,993	423
	宮 崎	1,475	423,360	287
	鹿児島	85	44,712	526

果実

品名	産地	数量(kg)	金額(税込)	平均単価
----	合計	179,471	70,543,896	393
ジョナゴールド	青森	9,530	4,009,176	421
----	合計	9,530	4,009,176	421
紅玉	青森	740	297,432	402
----	合計	740	297,432	402
ふじ	青森	311,000	122,414,799	394
----	合計	311,000	122,414,799	394
王林	青森	31,895	12,656,142	397
----	合計	31,895	12,656,142	397
その他りんご類	青森	3,260	1,374,948	422
----	合計	3,260	1,374,948	422
その他ぶどう類	その他	7,450	5,550,336	745
----	合計	7,450	5,550,336	745
章姫いちご	浜松市内	22,231	24,763,022	1,114
	静岡県(浜松市以外)	28,991	29,673,688	1,024
	愛知	723	800,083	1,106
----	合計	51,945	55,236,793	1,063
紅ほっぺ	浜松市内	117,578	139,593,311	1,187
	静岡県(浜松市以外)	87,694	108,314,151	1,235
	愛知	226	299,484	1,324
----	合計	205,498	248,206,946	1,208
その他いちご類	浜松市内	19,402	24,109,638	1,243
	静岡県(浜松市以外)	10,738	13,554,138	1,262
	栃木	10	19,008	1,828
	愛知	205	309,960	1,513
	奈良	14	50,976	3,657
	福岡	3	4,536	1,620
	佐賀	5	6,048	1,163

果実

品名	産地	数量(kg)	金額(税込)	平均単価
その他いちご類	熊本	270	324,540	1,200
-----	合計	30,648	38,378,844	1,252
アールスメロン	静岡県(浜松市以外)	15,611	27,028,080	1,731
	高知	59	86,400	1,464
	その他	1,144	426,816	373
-----	合計	16,814	27,541,296	1,638
ハネジュウメロン	コスタリカ	2,256	1,013,580	449
	メキシコ	5,722	2,017,764	353
	その他	7,007	1,661,731	237
-----	合計	14,985	4,693,075	313
アンデスメロン	茨城	210	203,655	970
	熊本	335	289,386	864
-----	合計	545	493,041	905
その他メロン類	静岡県(浜松市以外)	166	245,052	1,473
	茨城	185	178,015	962
	高知	14	21,600	1,543
	熊本	350	295,650	845
-----	合計	715	740,317	1,035
すいか	熊本	17,044	6,812,910	400
-----	合計	17,044	6,812,910	400
こだますいか	熊本	1,008	709,776	704
-----	合計	1,008	709,776	704
バナナ	エクアドル	11,788	2,274,006	193
	メキシコ	2,600	611,172	235
	比国	316,159	60,877,298	193
	その他	10,447	1,897,934	182
-----	合計	340,994	65,660,410	193
パイナップル	メキシコ	560	115,236	206
	比国	88,446	19,086,894	216
	台湾	8,130	2,779,056	342

果実

品名	産地	数量(kg)	金額(税込)	平均単価
----	合計	97,136	21,981,186	226
キウイフルーツ	浜松市内	5,612	3,868,182	689
	静岡県(浜松市以外)	11,056	6,973,128	631
	神奈川	274	213,408	780
	長野	158	122,364	773
	和歌山	3,830	2,594,322	677
	愛媛	1,001	693,738	693
	福岡	306	235,980	771
	米国	160	103,248	645
----	合計	22,397	14,804,370	661
パパイヤ	宮崎	38	45,522	1,198
	比国	1,005	310,716	309
	米国	50	54,000	1,080
----	合計	1,093	410,238	375
アボガド	メキシコ	12,430	8,458,456	680
----	合計	12,430	8,458,456	680
その他熱帯性果実	浜松市内	31	49,225	1,572
	静岡県(浜松市以外)	210	99,954	477
	山形	48	29,862	626
	千葉	342	440,836	1,291
	東京	986	377,350	383
	宮崎	66	571,212	8,655
	カナダ	56	37,324	665
	中国	390	170,532	437
	メキシコ	6	27,540	4,560
	NZ	216	100,308	464
	比国	5	2,160	432
	タイ	223	169,884	764
	その他	3,786	2,375,514	628
----	合計	6,364	4,451,701	700
その他の果実	浜松市内	1,330	502,848	378
	静岡県(浜松市以外)	625	2,950,744	4,725
	宮崎	6	65,664	10,944
	メキシコ	360	1,142,314	3,175
	その他	104	225,177	2,159
----	合計	2,425	4,886,747	2,016

果実

品名	産地	数量(kg)	金額(税込)	平均単価
果実	合計	1,626,718	798,219,153	491

その他

品名	産地	数量(kg)	金額(税込)	平均単価
切りぼし大根	浜松市内	547	611,172	1,116
	北海道	70	223,236	3,180
	宮崎	160	355,050	2,214
	----- 合計 -----	778	1,189,458	1,529
その他乾燥野菜	浜松市内	88	115,020	1,315
	静岡県(浜松市以外)	410	1,045,089	2,547
	愛知	10	15,390	1,539
	宮崎	6	7,386	1,282
	中国	3	14,796	5,605
----- 合計 -----	516	1,197,681	2,320	
野菜びん缶詰	中国	227	151,564	667
----- 合計 -----	227	151,564	667	
野菜ジュース	長野	257	74,131	289
----- 合計 -----	257	74,131	289	
野菜水煮	茨城	3	7,560	2,224
	千葉	9	7,938	882
	福岡	72	217,080	3,015
	鹿児島	207	435,888	2,102
	中国	1,979	1,015,157	513
----- 合計 -----	2,271	1,683,623	741	
豆もやし	静岡県(浜松市以外)	82,782	8,371,153	101
	福島	296	39,720	134
	神奈川	238	31,892	134
	長野	22	5,698	259
	岐阜	28,900	4,237,576	147
----- 合計 -----	112,238	12,686,039	113	
その他加工野菜	静岡県(浜松市以外)	12	9,072	756
	北海道	120	65,772	548
	茨城	225	159,912	712
	千葉	6	4,596	718
	新潟	19	7,568	394
	長野	2	8,778	3,990
	岐阜	233	121,344	520
	愛知	1,458	314,690	216
	中国	6,700	1,002,078	150

その他

品名	産地	数量(kg)	金額(税込)	平均単価
その他加工野菜	タイ	70	25,272	361
-----	合計	8,845	1,719,082	194
つけもの	浜松市内	98	30,564	312
	静岡県(浜松市以外)	980	303,480	310
	福島	50	37,908	758
	宮崎	193	270,972	1,404
	鹿児島	318	268,812	845
-----	合計	1,639	911,736	556
その他乾燥果実	長野	46	104,976	2,287
-----	合計	46	104,976	2,287
果実びん缶詰	比国	239	59,616	249
-----	合計	239	59,616	249
果実ジュース	浜松市内	72	72,316	1,004
	静岡県(浜松市以外)	12	12,052	1,004
	青森	1,629	461,851	284
	長野	88	40,500	462
-----	合計	1,801	586,719	326
その他加工果実	静岡県(浜松市以外)	40	66,960	1,674
	兵庫	1,211	1,088,694	899
	長崎	9,089	3,275,547	360
	米国	140	172,838	1,239
-----	合計	10,480	4,604,039	439
その他の食品	浜松市内	6,600	4,426,806	671
	静岡県(浜松市以外)	252	199,674	793
	青森	0	26,400	
	埼玉	108	46,133	427
	東京	30	8,424	281
	石川	55	19,008	346
	長野	95	78,437	828
	愛知	559	307,711	551
	三重	17	27,280	1,605
	大阪	48	0	0
	愛媛	517	66,960	129
	福岡	1	4,034	4,034
	大分	4	11,664	2,916
	中国	1,138	540,410	475

その他

品名	産地	数量(kg)	金額(税込)	平均単価
	―― 合計 ――	9,424	5,762,941	612
その他	浜松市内	1,133	459,542	406
	静岡県(浜松市以外)	922	1,374,299	1,490
	北海道	835	289,062	346
	青 森	12	5,960	497
	宮 城	200	76,138	381
	秋 田	18	7,290	405
	東 京	11	4,644	442
	新 潟	11	5,834	530
	愛 知	310	196,020	632
	大 阪	100	6,600	66
	愛 媛	0	4,400	
	福 岡	70	30,525	436
	佐 賀	25	6,050	242
	米 国	258	22,737	88
	―― 合計 ――	3,905	2,489,101	637
その他	合計	152,666	33,220,706	218
総 合 計		6,272,498	1,984,024,843	316