

市場月報

令和
4 2

○ 青果物

- 1 種別取扱高 本月の概要
- 2 種別日別取扱高
- 3 委託・買付別種別取扱高
- 4 県内・県外別種別取扱高
- 5 都道府県別種別取扱高
- 6 品目別取扱数量順位表
- 7 品目別取扱金額順位表
- 8～ 品目産地別取扱高

浜松市中央卸売市場

1 種別取扱高

数量=kg
金額=円(税込)

種別	本月取扱高					一日平均取扱高	
	数量		金額		平均単価	数量	金額
野菜	4,317,727	70.2 %	1,053,168,987	55.7 %	244	227,249	55,429,946
果実	1,686,180	27.4 %	803,691,108	42.5 %	477	88,746	42,299,532
その他	139,954	2.4 %	32,173,531	1.8 %	230	7,366	1,693,344
合計	6,143,861	100.0 %	1,889,033,626	100.0 %	307	323,361	99,422,822

種別	前月取扱高及び対比			
	数量		金額	
野菜	4,640,554	93.0 %	1,031,248,053	102.1 %
果実	1,776,561	94.9 %	729,208,045	110.2 %
その他	143,889	97.3 %	44,382,577	72.5 %
合計	6,561,004	93.6 %	1,804,838,675	104.7 %

種別	前年同期取扱高及び対比			
	数量		金額	
野菜	5,411,217	79.8 %	1,064,962,198	98.9 %
果実	1,898,299	88.8 %	761,515,849	105.5 %
その他	125,090	111.9 %	30,104,199	106.9 %
合計	7,434,606	82.6 %	1,856,582,246	101.7 %

本月の概要

- 1 開市日数 19 日
- 2 最高入荷日 2月12日 378,577 kg 4 最高売上日 2月12日 126,323,062 円
- 3 最低入荷日 2月25日 270,525 kg 5 最低売上日 2月25日 86,846,421 円

編集方法

この市場月報は、浜松市中央卸売市場において、当該月中に取引された生鮮食料品等(青果物・水産物)に関し、卸売業者が浜松市中央卸売市場業務条例等の定めるところにより提出した各種報告書に基づいて作成しました。

- 単位 kg・円(税込)にて表示してあります。
- 平均単価 有効桁において、単純平均値を用いています。
- 産地 原則として、原産地を採用していますが、一部当該出荷者の属する都道府県別(属人主義)による産地表示となっている場合があります。
- 端数処理 単位未満の数値を処理してあるため、合計と一致しない場合があります。
- お問い合わせ 浜松市中央卸売市場 053-427-7406

2 種別日別取扱高

数量=kg
金額=円(税込)

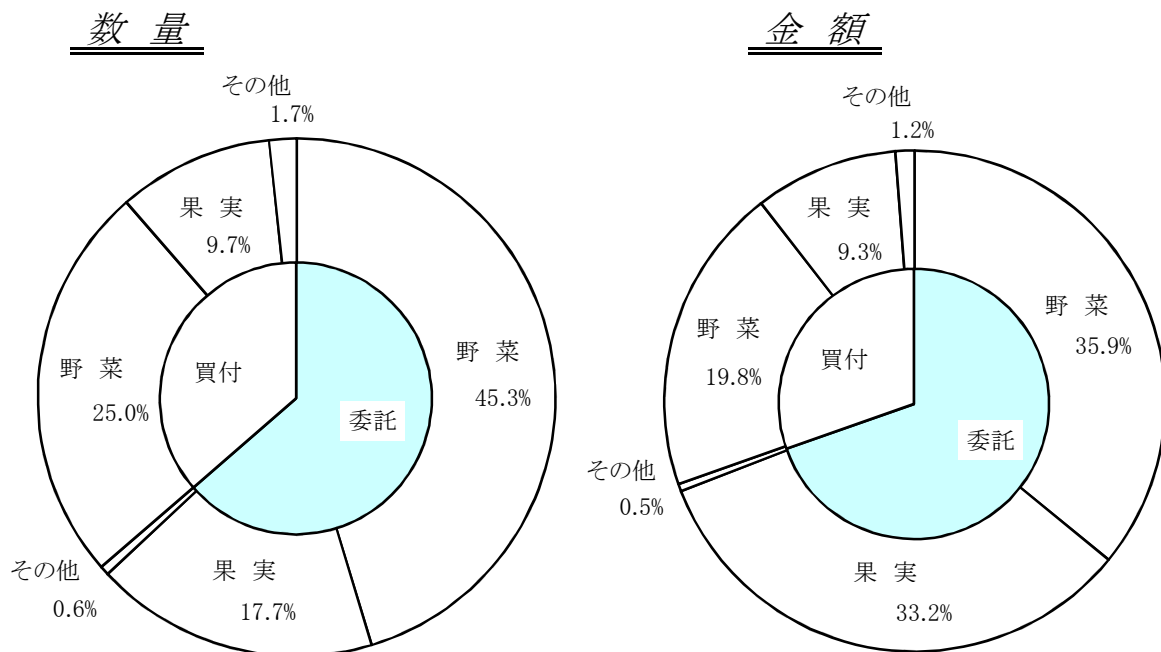
		野 菜		果 実		そ の 他	
日	曜日	数 量	金 額	数 量	金 額	数 量	金 額
2月1日	火	246,354	56,381,355	94,644	39,561,523	5,709	1,539,434
2月2日	水						
2月3日	木	235,627	55,174,363	79,895	38,672,651	8,271	1,391,489
2月4日	金	218,478	48,532,200	92,593	38,047,396	5,924	1,313,354
2月5日	土	235,412	52,106,940	87,603	36,496,477	6,067	1,361,156
2月6日	日						
2月7日	月	226,366	54,052,367	94,070	44,599,614	9,159	3,561,507
2月8日	火	202,527	47,168,975	83,767	38,982,518	6,042	1,287,890
2月9日	水						
2月10日	木	252,458	63,740,058	112,813	53,884,548	8,736	1,524,652
2月11日	金						
2月12日	土	266,889	69,373,401	103,467	54,994,550	8,221	1,955,111
2月13日	日						
2月14日	月	260,750	65,772,460	104,500	47,315,005	7,214	1,697,062
2月15日	火	226,158	58,831,129	72,372	35,747,759	6,725	1,484,872
2月16日	水						
2月17日	木	255,415	62,956,922	100,603	51,014,277	8,956	1,509,098
2月18日	金	216,865	52,255,366	84,569	37,912,549	4,774	1,042,094
2月19日	土	236,045	55,231,486	88,472	42,966,294	5,343	1,056,625
2月20日	日						
2月21日	月	206,953	51,475,161	86,112	43,224,527	9,298	1,419,217
2月22日	火	212,993	53,563,541	72,188	33,866,464	5,460	1,212,540
2月23日	水						
2月24日	木	230,390	56,159,431	102,358	53,712,906	8,416	1,519,993
2月25日	金	189,730	47,155,339	70,104	35,488,549	10,691	4,202,533
2月26日	土	192,122	48,417,448	83,960	39,494,597	6,151	1,501,012
2月27日	日						
2月28日	月	206,194	54,821,045	72,090	37,708,904	8,798	1,593,892

3 委託・買付別種別取扱高

数量=kg
金額=円(税込)

種別	項目	委託	%	買付	%	合計	%
野菜	数量	2,783,542	64.4	1,534,185	35.6	4,317,727	100.0
	金額	678,351,336	64.4	374,817,651	35.6	1,053,168,987	100.0
果実	数量	1,089,570	64.6	596,610	35.4	1,686,180	100.0
	金額	628,103,231	78.1	175,587,877	21.9	803,691,108	100.0
その他	数量	35,203	25.1	104,751	74.9	139,954	100.0
	金額	9,108,743	28.3	23,064,788	71.7	32,173,531	100.0
合計	数量	3,908,315	63.6	2,235,546	36.4	6,143,861	100.0
	金額	1,315,563,310	69.6	573,470,316	30.4	1,889,033,626	100.0

委託・買付取扱高比率グラフ



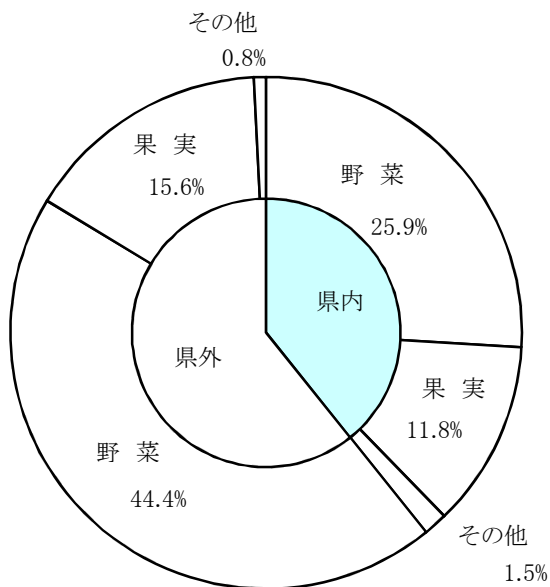
4 県内・県外別種別取扱高

数量=kg
金額=円(税込)

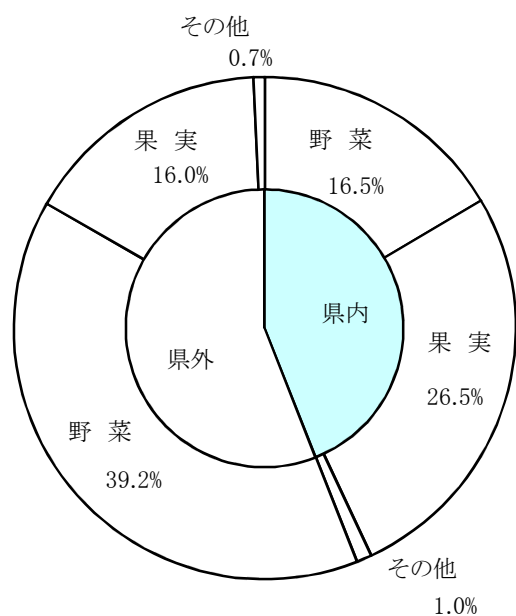
種別	項目	県内	%	県外	%	合計	%
野菜	数量	1,590,474	36.8	2,727,253	63.2	4,317,727	100.0
	金額	311,935,607	29.6	741,233,380	70.4	1,053,168,987	100.0
果実	数量	727,318	43.1	958,863	56.9	1,686,180	100.0
	金額	501,088,901	62.3	302,602,207	37.7	803,691,108	100.0
その他	数量	93,051	66.4	46,903	33.6	139,954	100.0
	金額	18,331,982	56.9	13,841,549	43.1	32,173,531	100.0
合計	数量	2,410,842	39.2	3,733,019	60.8	6,143,861	100.0
	金額	831,356,490	44.0	1,057,677,136	56.0	1,889,033,626	100.0

県内・県外取扱高比率グラフ

数量



金額



5 都道府県別種別取扱高

数量=kg
金額=円(税込)

県名	野 菜		果 実		そ の 他		合 計	
	数量	金額	数量	金額	数量	金額	数量	金額
浜松市内	1,133,708	197,502,118	445,994	266,898,309	9,996	7,785,741	1,589,698	472,186,168
静岡県(浜松市以外)	456,765	114,433,489	281,324	234,190,592	83,055	10,546,241	821,145	359,170,322
北海道	656,279	133,484,785			988	637,783	657,267	134,122,568
青 森	48,804	18,893,307	412,385	152,394,108	1,307	397,842	462,496	171,685,257
岩 手	22	48,556					22	48,556
宮 城					200	76,030	200	76,030
秋 田	7	27,270	360	140,832	16	6,480	383	174,582
山 形	171	760,265					171	760,265
福 島	0	324			1,314	1,365,259	1,314	1,365,583
茨 城	380,762	108,211,704			329	282,953	381,091	108,494,657
栃 木	207	333,234	95	158,511			302	491,745
群 馬	68,307	24,771,089					68,307	24,771,089
埼 玉	190	94,284			84	28,768	274	123,052
千 葉	364,459	48,313,278	309	402,120	15	33,436	364,784	48,748,834
東 京	86	405,287	356	169,124	91	29,656	533	604,067
神奈川	434	232,956			372	48,021	806	280,977
新 潟	19,763	14,144,158			24	18,871	19,787	14,163,029
石 川					60	20,736	60	20,736
山 梨	2	5,184	7,493	4,491,114			7,495	4,496,298
長 野	137,441	51,265,601	105	324,000	661	1,166,707	138,207	52,756,308
岐 阜	20	23,386	1,213	1,244,978	25,355	3,856,993	26,588	5,125,357
愛 知	600,895	145,059,827	1,974	1,941,083	2,456	607,684	605,325	147,608,594
三 重	5,201	3,459,158	40	21,600			5,241	3,480,758
滋 賀	2,376	2,169,828					2,376	2,169,828
京 都	95	49,021					95	49,021
大 阪	1,062	755,244					1,062	755,244
兵 庫	25,079	3,421,980			466	447,984	25,545	3,869,964
奈 良			316	496,048			316	496,048
和歌山	214	315,306	27,784	7,993,263			27,998	8,308,569
島 根	480	283,563					480	283,563
岡 山	283	422,168					283	422,168
広 島	1,255	1,291,302	180	45,360			1,435	1,336,662
徳 島	6,482	2,740,044					6,482	2,740,044
香 川	165	68,472					165	68,472
愛 媛	5,245	2,108,369	35,610	14,448,388	703	30,102	41,559	16,586,859
高 知	33,101	30,889,456	3,958	1,557,792			37,059	32,447,248
福 岡	13,699	6,945,496	339	358,290	89	218,456	14,127	7,522,242
佐 賀	585	1,054,403	1,966	1,230,984			2,551	2,285,387
長 崎	630	366,174	50	26,028	3,470	1,397,862	4,150	1,790,064
熊 本	41,137	14,829,630	14,389	7,766,549			55,527	22,596,179
大 分	150	81,475			5	15,120	155	96,595
宮 崎	85,986	48,112,803	1,672	952,992	468	518,664	88,126	49,584,459
鹿児島	125,772	48,951,744	5,363	1,561,706	271	267,192	131,405	50,780,642
沖 縄	3,006	1,968,320					3,006	1,968,320
豪 州			595	142,560			595	142,560
カナダ			76	48,521			76	48,521
中 国	15,116	4,523,403	1,080	470,448	7,959	2,207,147	24,155	7,200,998
コスタリカ			1,020	456,624			1,020	456,624
エクアドル			6,886	1,303,760			6,886	1,303,760
イスラエル			2,907	705,564			2,907	705,564
韓 国	815	687,441					815	687,441
メキシコ	53,088	10,827,222	24,029	12,621,933			77,117	23,449,155
オランダ	51	64,530					51	64,530
N Z	21,644	3,649,152	148	80,435			21,792	3,729,587
比 国	234	267,427	353,442	67,829,696	69	16,200	353,745	68,113,323
タ イ	2,964	2,359,768	78	44,226	20	7,776	3,062	2,411,770
台 湾			330	103,248			330	103,248
米 国	843	474,550	28,036	11,766,710	112	137,827	28,991	12,379,087
その他	2,645	2,021,436	24,279	9,303,612			26,924	11,325,048
合計	4,317,727	1,053,168,987	1,686,180	803,691,108	139,954	32,173,531	6,143,861	1,889,033,626

6 品目別取扱数量順位表

数量=kg

野 菜				果 実			
順位	品 目	数 量	%	順位	品 目	数 量	%
1	たまねぎ	554,984	12.8	1	ふじ	337,905	20.0
2	はくさい	528,738	12.2	2	バナナ	292,540	17.3
3	だいこん	469,068	10.8	3	普通温州みかん	267,812	15.8
4	キャベツ	447,262	10.3	4	その他柑橘類	162,915	9.6
5	にんじん	374,208	8.6	5	紅ほっぺ	157,573	9.3
6	ぼれいしょ	135,989	3.1	6	パインアップル	79,709	4.7
7	男爵	127,500	2.9	7	ポンカン	42,641	2.5
8	きゅうり	123,207	2.8	8	章姫いちご	31,718	1.8
9	レタス	117,013	2.7	9	王林	31,615	1.8
10	トマト	108,500	2.5	10	キウイフルーツ	30,557	1.8
11	白ねぎ	104,342	2.4	11	ネーブルオレンジ	28,140	1.6
12	ブロッコリー	103,701	2.4	12	その他いちご類	23,054	1.3
13	えのきだけ	91,311	2.1	13	いよかん	23,012	1.3
14	かんしょ	91,010	2.1	14	はっさく	21,687	1.2
15	メークイン	88,940	2.0	15	ジョナゴールド	20,750	1.2
16	かぼちゃ	83,944	1.9	16	バレンシアオレンジ	19,489	1.1
17	なす	57,510	1.3	17	その他りんご類	16,860	0.9
18	ミニトマト	57,358	1.3	18	アボガド	13,860	0.8
19	しめじ	55,090	1.2	19	アールスメロン	13,094	0.7
20	ほうれんそう	53,848	1.2	20	ハネジュウメロン	11,799	0.6
そ の 他		544,204	13.4	そ の 他		59,452	4.7
合 計		4,317,727	100.0	合 計		1,686,180	100.0

7 品目別取扱金額順位表

単位＝円(税込)

野 菜				果 実			
順位	品 目	金 額	%	順位	品 目	金 額	%
1	たまねぎ	111,205,962	10.5	1	紅ほっぺ	238,077,372	29.6
2	きゅうり	54,434,518	5.1	2	ふじ	126,243,497	15.7
3	ピーマン	46,759,316	4.4	3	普通温州みかん	84,435,546	10.5
4	キャベツ	45,177,966	4.2	4	その他柑橘類	68,663,738	8.5
5	だいこん	42,119,818	3.9	5	バナナ	55,693,144	6.9
6	ミニトマト	38,621,759	3.6	6	章姫いちご	43,295,887	5.3
7	トマト	37,801,554	3.5	7	その他いちご類	35,519,701	4.4
8	ばれいしょ	36,897,822	3.5	8	キウイフルーツ	18,724,974	2.3
9	にんじん	35,250,975	3.3	9	アールスメロン	17,693,100	2.2
10	白ねぎ	34,175,651	3.2	10	パインアップル	15,600,683	1.9
11	レタス	32,339,150	3.0	11	王林	11,202,169	1.3
12	はくさい	32,299,290	3.0	12	ポンカン	10,953,002	1.3
13	しめじ	32,079,139	3.0	13	アボガド	8,295,388	1.0
14	ほうれんそう	29,831,895	2.8	14	ネーブルオレンジ	8,058,289	1.0
15	男爵	29,419,027	2.7	15	バレンシアオレンジ	7,374,801	0.9
16	ブロッコリー	27,988,901	2.6	16	ジョナゴールド	7,209,054	0.8
17	えのきだけ	26,420,893	2.5	17	その他りんご類	5,841,072	0.7
18	かんしょ	25,454,034	2.4	18	いよかん	5,620,752	0.6
19	なす	22,864,890	2.1	19	はっさく	4,481,362	0.5
20	その他きのこ類	22,026,906	2.0	20	レモン	4,439,089	0.5
そ の 他		289,999,521	28.7	そ の 他		26,268,488	4.1
合 計		1,053,168,987	100.0	合 計		803,691,108	100.0

8 品目別産地別取扱高

野菜

品名	産地	数量(kg)	金額(税込)	平均単価
だいこん	浜松市内	365,728	35,102,481	96
	静岡県(浜松市以外)	103,340	7,017,337	68
	----- 合計 -----	469,068	42,119,818	90
かぶ	浜松市内	2,025	315,522	156
	埼玉	60	16,308	272
	千葉	7,682	1,809,922	236
	愛知	40	5,076	127
	徳島	691	175,304	254
	----- 合計 -----	10,498	2,322,132	221
にんじん	静岡県(浜松市以外)	255	22,032	86
	千葉	310,713	30,919,851	100
	愛知	63,240	4,309,092	68
	----- 合計 -----	374,208	35,250,975	94
ごぼう	浜松市内	1,416	506,431	358
	北海道	1,701	263,994	155
	青森	18,270	5,871,826	321
	茨城	15,006	1,730,438	115
	愛知	130	72,990	562
	熊本	3,858	2,625,750	681
	中国	898	113,688	127
	NZ	14	10,885	761
	----- 合計 -----	41,293	11,196,002	271
たけのこ	浜松市内	154	250,549	1,629
	静岡県(浜松市以外)	183	298,188	1,629
	----- 合計 -----	337	548,737	1,629
れんこん	茨城	31,862	21,506,202	675
	群馬	136	95,472	702
	----- 合計 -----	31,998	21,601,674	675
その他根菜類	浜松市内	60	36,288	605
	愛知	69	129,652	1,893

野菜

品名	産地	数量(kg)	金額(税込)	平均単価	
----	合計	----	129	165,940	1,291
はくさい	浜松市内	297,952	15,995,880	54	
	静岡県(浜松市以外)	55,077	2,773,926	50	
	茨城	151,324	10,413,036	69	
	兵庫	24,385	3,116,448	128	
	----	合計	----	528,738	32,299,290
つけな	浜松市内	321	133,664	416	
	----	合計	----	321	133,664
こまつな	浜松市内	23,181	10,427,372	450	
	静岡県(浜松市以外)	13,884	6,264,324	451	
	茨城	210	61,236	292	
	----	合計	----	37,275	16,752,932
キャベツ	浜松市内	48,077	3,569,778	74	
	静岡県(浜松市以外)	98,713	9,262,998	94	
	愛知	300,472	32,345,190	108	
	----	合計	----	447,262	45,177,966
ほうれんそう	浜松市内	6,507	2,494,046	383	
	静岡県(浜松市以外)	21,627	11,599,313	536	
	北海道	602	422,712	702	
	茨城	25,112	15,315,824	610	
	----	合計	----	53,848	29,831,895
青ねぎ	浜松市内	16,253	10,764,526	662	
	静岡県(浜松市以外)	1,509	1,095,543	726	
	茨城	3,590	530,514	148	
	----	合計	----	21,352	12,390,583
白ねぎ	浜松市内	10,010	2,877,592	287	
	静岡県(浜松市以外)	2,807	637,675	227	
	青森	1,435	258,336	180	
	茨城	43,660	15,108,708	346	
	群馬	44,345	14,708,628	332	
	埼玉	10	3,456	346	
	千葉	120	32,400	270	
	大分	150	81,000	540	

野菜

品名	産地	数量(kg)	金額(税込)	平均単価
白ねぎ	中国	1,805	467,856	259
-----	合計	104,342	34,175,651	328
わけぎ	浜松市内	570	208,008	365
	千葉	771	414,794	538
-----	合計	1,341	622,802	465
ふき	愛知	820	409,860	500
-----	合計	820	409,860	500
うど	栃木	21	20,844	1,017
	群馬	4	2,592	648
-----	合計	25	23,436	957
みつば	浜松市内	4,035	3,461,452	858
	静岡県(浜松市以外)	53	37,800	720
-----	合計	4,088	3,499,252	856
しゅんぎく	浜松市内	950	635,675	669
	静岡県(浜松市以外)	3,642	2,293,056	630
	茨城	195	149,040	764
	栃木	57	45,468	798
	千葉	30	17,452	576
-----	合計	4,874	3,140,691	644
せり	茨城	77	99,144	1,296
-----	合計	77	99,144	1,296
にら	高知	11,180	15,479,424	1,385
-----	合計	11,180	15,479,424	1,385
セルリー	浜松市内	34,167	4,830,301	141
	静岡県(浜松市以外)	5,346	1,418,148	265
	メキシコ	660	276,920	420
	米国	460	324,322	705
-----	合計	40,633	6,849,691	169

野菜

品名	産地	数量(kg)	金額(税込)	平均単価
アスパラガス	静岡県(浜松市以外)	40	75,664	1,892
	岩手	22	48,556	2,168
	栃木	126	257,742	2,046
	群馬	316	581,586	1,843
	福岡	485	908,820	1,874
	佐賀	585	1,054,144	1,803
	長崎	30	71,118	2,371
	熊本	185	377,460	2,040
	メキシコ	3,075	2,527,792	822
---- 合計 ----		4,863	5,902,882	1,214
カリフラワー	浜松市内	17,123	2,658,312	155
	静岡県(浜松市以外)	764	56,970	75
	徳島	1,152	369,684	321
	---- 合計 ----		19,039	3,084,966
ブロッコリー	浜松市内	25,428	5,823,014	229
	静岡県(浜松市以外)	3,905	955,925	245
	愛知	61,534	15,386,539	250
	兵庫	180	90,720	504
	島根	480	283,563	591
	徳島	3,924	1,799,604	459
	長崎	600	295,056	492
	熊本	7,200	3,236,760	450
	鹿児島	450	117,720	262
	---- 合計 ----		103,701	27,988,901
レタス	浜松市内	38,972	11,337,791	291
	静岡県(浜松市以外)	40,460	11,554,977	286
	青森	500	151,200	302
	茨城	22,890	7,210,566	315
	愛知	1,051	504,576	480
	兵庫	400	98,496	246
	熊本	12,740	1,481,544	116
	---- 合計 ----		117,013	32,339,150
その他レタス	浜松市内	4,522	1,560,924	345
	静岡県(浜松市以外)	11,795	4,859,136	412
	茨城	6,158	2,552,688	415
	埼玉	120	74,520	621
	愛知	3,340	1,378,512	413
	香川	165	68,472	415
	熊本	416	146,016	351
	---- 合計 ----		26,516	10,640,268

野菜

品名	産地	数量(kg)	金額(税込)	平均単価
サラダ菜	浜松市内	3,240	1,833,948	566
	千葉	565	325,998	577
	---- 合計 ----	3,805	2,159,946	568
パセリ	浜松市内	1,321	1,482,386	1,122
	---- 合計 ----	1,321	1,482,386	1,122
チンゲンサイ	浜松市内	16,129	7,051,795	437
	静岡県(浜松市以外)	1,755	738,568	421
	---- 合計 ----	17,885	7,790,363	436
タアサイ	浜松市内	358	97,308	272
	静岡県(浜松市以外)	706	187,596	266
	---- 合計 ----	1,064	284,904	268
その他葉茎菜類	浜松市内	7,370	5,096,991	692
	静岡県(浜松市以外)	14,638	5,955,390	407
	茨城	7,555	2,734,452	362
	千葉	31	24,300	784
	東京	36	97,200	2,723
	新潟	100	86,400	864
	山梨	2	5,184	2,592
	長野	200	172,800	864
	岐阜	4	7,776	1,944
	愛知	372	324,324	872
	大阪	750	348,300	464
	広島	465	301,320	648
	高知	416	637,067	1,531
	沖縄	9	23,328	2,592
	中国	264	144,886	549
	オランダ	15	21,060	1,404
	比国	24	12,182	508
米国	68	56,268	827	
---- 合計 ----	32,319	16,049,228	497	
きゅうり	浜松市内	4,485	1,587,276	354
	静岡県(浜松市以外)	395	158,976	402
	茨城	350	192,780	551
	群馬	17,900	7,592,593	424
	愛知	21,271	8,900,732	418
	徳島	150	77,760	518
	高知	9,840	4,404,780	448
	宮崎	68,816	31,519,621	458

野菜

品名	産地	数量(kg)	金額(税込)	平均単価	
----	合計	----	123,207	54,434,518	442
かぼちゃ	宮崎	274	166,752	609	
	鹿児島	11,820	4,960,116	420	
	沖縄	1,420	846,450	596	
	メキシコ	49,350	8,018,838	162	
	NZ	21,080	3,168,774	150	
----	合計	----	83,944	17,160,930	204
なす	浜松市内	24	5,184	216	
	愛知	38,785	14,735,088	380	
	高知	667	293,436	440	
	福岡	12,258	5,461,134	446	
	熊本	5,776	2,370,048	410	
----	合計	----	57,510	22,864,890	398
トマト	浜松市内	21,329	7,895,183	370	
	静岡県(浜松市以外)	8,505	4,354,560	512	
	茨城	42	22,680	540	
	群馬	4,488	1,094,547	244	
	愛知	64,472	21,164,614	328	
	徳島	100	35,100	351	
	福岡	732	193,158	264	
	熊本	8,832	3,041,712	344	
----	合計	----	108,500	37,801,554	348
ミニトマト	浜松市内	18,651	12,656,698	679	
	静岡県(浜松市以外)	7,641	5,047,210	661	
	愛知	30,616	20,601,951	673	
	熊本	450	315,900	702	
----	合計	----	57,358	38,621,759	673
ピーマン	静岡県(浜松市以外)	1,625	1,496,556	921	
	茨城	19,119	16,176,488	846	
	高知	3,597	2,817,558	783	
	宮崎	15,379	15,932,644	1,036	
	鹿児島	11,967	9,490,176	793	
	韓国	415	376,401	907	
	NZ	550	469,493	854	
----	合計	----	52,652	46,759,316	888
ししとうがらし	愛知	2	2,106	1,404	

野菜

品名	産地	数量(kg)	金額(税込)	平均単価
ししとうがらし	高知	490	1,022,374	2,088
-----	合計	491	1,024,480	2,085
オクラ	三重	3	4,104	1,466
	大阪	180	221,616	1,231
	比国	210	255,245	1,215
	タイ	2,680	2,049,192	765
-----	合計	3,073	2,530,157	823
とうがん	浜松市内	37	604	16
	沖縄	200	65,448	327
-----	合計	237	66,052	279
その他果菜類	静岡県(浜松市以外)	58	15,714	270
	鹿児島	141	103,680	735
	沖縄	1,338	949,968	710
-----	合計	1,537	1,069,362	696
いんげん	三重	30	51,840	1,728
	高知	175	348,408	1,991
	福岡	220	375,840	1,708
	鹿児島	752	1,194,642	1,589
	沖縄	20	30,456	1,523
	その他	2,642	2,005,398	759
-----	合計	3,839	4,006,584	1,044
さやえんどう	浜松市内	3,383	4,046,779	1,196
	静岡県(浜松市以外)	718	802,224	1,117
	愛知	10,653	13,955,425	1,310
	和歌山	214	315,306	1,473
	鹿児島	1,940	2,549,016	1,314
-----	合計	16,908	21,668,750	1,282
ピース	浜松市内	225	488,268	2,170
	鹿児島	1,548	1,470,463	950
-----	合計	1,773	1,958,731	1,105
そらまめ	鹿児島	1,358	1,150,577	847
-----	合計	1,358	1,150,577	847

野菜

品名	産地	数量(kg)	金額(税込)	平均単価
えだまめ	静岡県(浜松市以外)	457	1,193,130	2,612
---- 合計 ----		457	1,193,130	2,612
その他豆科野菜類	北海道	96	82,944	864
	中国	850	432,186	508
---- 合計 ----		946	515,130	545
かんしょ	浜松市内	65	20,520	316
	茨城	52,710	13,523,652	257
	千葉	37,805	11,691,486	309
	徳島	430	218,376	508
---- 合計 ----		91,010	25,454,034	280
ばれいしょ	浜松市内	500	43,200	86
	静岡県(浜松市以外)	2,049	1,071,468	523
	北海道	37,650	7,871,580	209
	鹿児島	95,790	27,911,574	291
---- 合計 ----		135,989	36,897,822	271
メークイン	北海道	88,940	21,100,953	237
---- 合計 ----		88,940	21,100,953	237
男爵	北海道	127,500	29,419,027	231
---- 合計 ----		127,500	29,419,027	231
さといも	浜松市内	4,448	989,881	223
	静岡県(浜松市以外)	228	132,300	582
	千葉	3,410	936,219	275
	愛媛	5,245	2,108,369	402
	宮崎	1,517	493,408	325
---- 合計 ----		14,847	4,660,177	314
ながいも	静岡県(浜松市以外)	890	201,744	227
	北海道	13,820	3,849,444	279
	青森	26,120	7,476,957	286
	茨城	400	97,825	245
---- 合計 ----		41,230	11,625,970	282

野菜

品名	産地	数量(kg)	金額(税込)	平均単価
やまのいも	群馬	1,108	690,120	623
	千葉	3,324	2,106,972	634
	----- 合計 -----	4,432	2,797,092	631
たまねぎ	浜松市内	150,305	37,098,106	247
	静岡県(浜松市以外)	14,329	3,005,467	210
	北海道	385,970	70,473,829	183
	中国	4,060	526,824	130
	オランダ	5	7,776	1,555
	米国	315	93,960	298
----- 合計 -----	554,984	111,205,962	200	
にんにく	浜松市内	96	311,040	3,240
	静岡県(浜松市以外)	193	325,836	1,688
	青森	2,479	5,131,208	2,070
	高知	0	2,160	10,800
	中国	5,643	2,153,459	382
----- 合計 -----	8,411	7,923,703	942	
エシャレット	浜松市内	2,849	2,324,570	816
	茨城	5	5,940	1,188
	オランダ	30	32,400	1,080
	その他	1	1,296	1,296
----- 合計 -----	2,885	2,364,206	820	
その他土物類	浜松市内	14	907	67
	静岡県(浜松市以外)	68	3,672	54
----- 合計 -----	82	4,579	56	
わさび	静岡県(浜松市以外)	41	327,240	7,981
----- 合計 -----	41	327,240	7,981	
しょうが	高知	6,589	5,620,158	853
	熊本	1,680	1,234,440	735
	中国	1,577	665,226	422
----- 合計 -----	9,846	7,519,824	764	
め類	浜松市内	64	43,416	678
	岐阜	8	7,705	944

野菜

品名	産地	数量(kg)	金額(税込)	平均単価
め類	愛知	4	157,194	38,340
	広島	22	59,400	2,700
	―― 合計 ――	98	267,715	2,725
かいわれ	静岡県(浜松市以外)	4,799	2,631,149	548
	神奈川	419	226,260	540
	三重	127	89,154	702
	広島	46	16,416	357
	―― 合計 ――	5,391	2,962,979	550
しそ	愛知	17	128,520	7,560
	―― 合計 ――	17	128,520	7,560
おおば	愛知	2,157	7,099,624	3,292
	―― 合計 ――	2,157	7,099,624	3,292
みょうが	高知	130	238,711	1,836
	―― 合計 ――	130	238,711	1,836
その他香辛つま物	浜松市内	537	448,632	836
	静岡県(浜松市以外)	787	1,810,796	2,300
	北海道	0	302	3,020
	青森	1	3,780	7,560
	秋田	1	3,888	5,718
	山形	6	16,848	2,717
	福島	0	324	1,620
	茨城	155	361,883	2,327
	栃木	0	1,620	5,400
	群馬	10	5,551	555
	千葉	6	30,644	5,521
	東京	51	308,087	6,097
	神奈川	15	6,696	452
	新潟	2	15,444	6,382
	長野	3	22,720	7,401
	岐阜	7	7,905	1,071
	愛知	426	1,809,900	4,245
	三重	25	107,050	4,256
	京都	79	22,669	286
	大阪	132	185,328	1,404
	広島	178	190,026	1,071
徳島	18	42,120	2,340	
高知	17	25,380	1,493	
福岡	4	6,544	1,536	
佐賀	0	259	2,590	

野菜

品名	産地	数量(kg)	金額(税込)	平均単価
その他香辛つま物	大分	0	475	2,375
	宮崎	0	378	2,520
	鹿児島	5	3,780	756
	沖縄	19	52,670	2,772
	中国	12	7,128	594
	メキシコ	3	3,672	1,080
	オランダ	1	3,294	2,700
	タイ	284	309,312	1,089
	その他	2	14,742	6,701
---- 合計 ----		2,788	5,829,847	2,091
生しいたけ	浜松市内	828	989,820	1,195
	静岡県(浜松市以外)	3,443	4,978,512	1,446
	新潟	14	39,312	2,808
	長野	1,216	1,756,080	1,444
	愛知	1,354	1,584,144	1,170
	三重	540	509,328	943
	滋賀	2,376	2,169,828	913
	兵庫	114	116,316	1,020
	広島	544	724,140	1,331
---- 合計 ----		10,428	12,867,480	1,234
なめこ	静岡県(浜松市以外)	2,948	1,405,296	477
	長野	9,260	4,721,948	510
---- 合計 ----		12,208	6,127,244	502
えのきだけ	長野	91,311	26,420,893	289
---- 合計 ----		91,311	26,420,893	289
しめじ	静岡県(浜松市以外)	22,770	15,437,401	678
	新潟	5,015	2,948,165	588
	長野	26,912	13,439,067	499
	三重	377	228,154	606
	京都	16	26,352	1,623
---- 合計 ----		55,090	32,079,139	582
その他きのこ類	静岡県(浜松市以外)	4,324	2,929,672	678
	茨城	342	418,608	1,224
	新潟	14,631	11,054,837	756
	長野	8,539	4,732,093	554
	三重	4,099	2,469,528	602
	岡山	283	422,168	1,494
---- 合計 ----		32,218	22,026,906	684

野菜

品名	産地	数量(kg)	金額(税込)	平均単価
わらび	栃木	3	7,560	2,520
----	合計	3	7,560	2,520
その他山菜類	秋田	2	7,182	4,489
	山形	165	743,417	4,503
----	合計	167	750,599	4,503
ゆず	徳島	6	6,588	1,098
----	合計	6	6,588	1,098
ぎんなん	愛知	8	21,060	2,808
----	合計	8	21,060	2,808
その他野菜	秋田	5	16,200	3,176
	千葉	2	3,240	1,620
	愛知	64	33,658	527
	徳島	11	15,508	1,387
	中国	8	12,150	1,519
	韓国	400	311,040	778
	タイ	0	1,264	15,800
----	合計	490	393,060	802
野菜	合計	4,317,727	1,053,168,987	244

果実

品名	産地	数量(kg)	金額(税込)	平均単価
早生温州みかん	浜松市内	5,206	471,528	91
	静岡県(浜松市以外)	1,410	227,511	161
	----- 合計 -----	6,616	699,039	106
普通温州みかん	浜松市内	191,763	55,294,454	288
	静岡県(浜松市以外)	75,381	28,910,404	384
	愛知	308	70,956	230
	和歌山	360	159,732	444
	----- 合計 -----	267,812	84,435,546	315
ネーブルオレンジ	浜松市内	23,862	6,403,081	268
	静岡県(浜松市以外)	4,278	1,655,208	387
	----- 合計 -----	28,140	8,058,289	286
あまなつかん	浜松市内	2,698	365,071	135
	愛知	500	127,224	254
	愛媛	40	9,936	248
	熊本	730	179,388	246
	鹿児島	4,500	919,188	204
	----- 合計 -----	8,468	1,600,807	189
いよかん	静岡県(浜松市以外)	160	23,328	146
	和歌山	293	64,800	221
	愛媛	22,559	5,532,624	245
	----- 合計 -----	23,012	5,620,752	244
はっさく	浜松市内	1,276	163,100	128
	和歌山	20,231	4,272,902	211
	広島	180	45,360	252
	----- 合計 -----	21,687	4,481,362	207
ぶんたん	浜松市内	70	5,724	82
	高知	3,870	1,486,512	384
	----- 合計 -----	3,940	1,492,236	379
ポンカン	浜松市内	29,835	7,658,678	257
	静岡県(浜松市以外)	11,296	2,838,132	251
	和歌山	440	140,616	320
	愛媛	1,070	315,576	295

果実

品名	産地	数量(kg)	金額(税込)	平均単価	
----	合計	----	42,641	10,953,002	257
レモン	浜松市内	1,169	392,526	336	
	静岡県(浜松市以外)	29	8,380	289	
	メキシコ	797	569,268	714	
	米 国	7,463	3,468,915	465	
----	合計	----	9,458	4,439,089	469
バレンシアオレンジ	豪 州	595	142,560	240	
	米 国	18,163	7,009,869	386	
	その他	731	222,372	304	
----	合計	----	19,489	7,374,801	378
グレープフルーツ	イスラエル	2,907	705,564	243	
	米 国	1,836	632,227	344	
	その他	2,524	566,460	224	
----	合計	----	7,267	1,904,251	262
清見	浜松市内	2,557	487,620	191	
	和歌山	250	101,520	406	
----	合計	----	2,807	589,140	210
きんかん	浜松市内	27	8,370	312	
	静岡県(浜松市以外)	1,195	2,164,644	1,811	
	宮 崎	381	323,190	848	
	鹿児島	38	27,134	724	
----	合計	----	1,641	2,523,338	1,538
その他柑橘類	浜松市内	69,376	24,951,146	360	
	静岡県(浜松市以外)	66,197	27,810,594	420	
	岐 阜	1,213	1,244,978	1,026	
	愛 知	152	85,752	564	
	三 重	40	21,600	540	
	和歌山	2,711	872,887	322	
	愛 媛	8,386	6,001,006	716	
	佐 賀	1,950	1,169,964	600	
	長 崎	50	26,028	521	
	熊 本	10,740	5,254,577	489	
	宮 崎	1,275	609,822	478	
	鹿児島	825	615,384	746	
----	合計	----	162,915	68,663,738	421

果実

品名	産地	数量(kg)	金額(税込)	平均単価
ジョナゴールド	青 森	20,750	7,209,054	347
----	合 計	20,750	7,209,054	347
紅玉	青 森	4,480	1,657,476	370
----	合 計	4,480	1,657,476	370
むつ	青 森	705	202,176	287
----	合 計	705	202,176	287
世界一	青 森	430	179,496	417
----	合 計	430	179,496	417
ふじ	青 森	337,545	126,102,665	374
	秋 田	360	140,832	391
----	合 計	337,905	126,243,497	374
王林	青 森	31,615	11,202,169	354
----	合 計	31,615	11,202,169	354
その他りんご類	青 森	16,860	5,841,072	346
----	合 計	16,860	5,841,072	346
その他ぶどう類	長 野	105	324,000	3,086
	米 国	300	339,660	1,132
	その他	4,415	3,629,037	822
----	合 計	4,820	4,292,697	891
章姫いちご	浜松市内	16,989	23,049,876	1,357
	静岡県(浜松市以外)	14,376	19,665,080	1,368
	愛 知	353	580,931	1,645
----	合 計	31,718	43,295,887	1,365
紅ほっぺ	浜松市内	82,032	122,017,501	1,487
	静岡県(浜松市以外)	75,348	115,742,243	1,536
	愛 知	193	317,628	1,644

果実

品名	産地	数量(kg)	金額(税込)	平均単価
----	合計	157,573	238,077,372	1,511
その他いちご類	浜松市内	14,918	22,976,885	1,540
	静岡県(浜松市以外)	7,071	10,760,413	1,522
	栃 木	95	158,511	1,665
	愛 知	468	758,592	1,621
	奈 良	316	496,048	1,571
	福 岡	112	176,904	1,580
	佐 賀	16	61,020	3,785
	熊 本	58	131,328	2,258
----	合計	23,054	35,519,701	1,541
アールスメロン	静岡県(浜松市以外)	12,698	17,545,356	1,382
	その他	396	147,744	373
	----	合計	13,094	17,693,100
ハネジュウメロン	コスタリカ	1,020	456,624	448
	メキシコ	8,870	3,107,808	350
	その他	1,909	797,580	418
	----	合計	11,799	4,362,012
アンデスメロン	熊 本	1,705	1,286,064	754
----	合計	1,705	1,286,064	754
その他メロン類	静岡県(浜松市以外)	42	21,060	505
	高 知	28	34,560	1,234
	熊 本	260	213,894	823
	----	合計	330	269,514
すいか	高 知	60	36,720	612
----	合計	60	36,720	612
こだますいか	熊 本	896	701,298	783
----	合計	896	701,298	783
バナナ	エクアドル	6,886	1,303,760	189
	比 国	273,673	52,184,009	191
	その他	11,981	2,205,375	184

果実

品名	産地	数量(kg)	金額(税込)	平均単価	
----	合計	----	292,540	55,693,144	190
パインアップル	メキシコ	360	88,754	247	
	比国	78,889	15,374,067	195	
	台湾	330	92,232	279	
	米国	130	45,630	351	
----	合計	----	79,709	15,600,683	196
キウイフルーツ	浜松市内	4,150	2,588,274	624	
	静岡県(浜松市以外)	11,631	6,492,636	558	
	山梨	7,493	4,491,114	599	
	和歌山	3,499	2,380,806	680	
	愛媛	3,555	2,589,246	728	
	福岡	227	181,386	800	
	NZ	2	1,512	756	
----	合計	----	30,557	18,724,974	613
パパイヤ	宮崎	16	19,980	1,249	
	比国	870	267,300	307	
	米国	50	54,000	1,080	
----	合計	----	936	341,280	365
アボガド	メキシコ	13,810	8,266,228	599	
	NZ	50	29,160	583	
----	合計	----	13,860	8,295,388	599
その他熱帯性果実	浜松市内	67	64,475	969	
	静岡県(浜松市以外)	170	92,303	543	
	千葉	309	402,120	1,301	
	東京	356	169,124	475	
	カナダ	76	48,521	640	
	中国	1,080	470,448	436	
	メキシコ	4	18,360	4,590	
	NZ	96	49,763	518	
	比国	10	4,320	432	
	タイ	78	44,226	571	
	台湾	0	11,016	55,080	
	米国	33	34,560	1,059	
	その他	2,192	1,433,989	654	
----	合計	----	4,470	2,843,225	636
その他の果実	静岡県(浜松市以外)	44	233,300	5,290	

果実

品名	産地	数量(kg)	金額(税込)	平均単価	
その他の果実	メキシコ	188	571,515	3,046	
	米 国	61	181,849	2,998	
	その他	132	301,055	2,285	
---	合 計	---	424	1,287,719	3,036
果実	合 計	1,686,180	803,691,108	477	

その他

品名	産地	数量(kg)	金額(税込)	平均単価
切りぼし大根	浜松市内	1,148	901,249	785
	北海道	67	222,426	3,340
	宮崎	122	274,968	2,261
	----- 合計 -----	1,336	1,398,643	1,047
その他乾燥野菜	浜松市内	227	337,770	1,485
	静岡県(浜松市以外)	424	1,149,882	2,712
	茨城	33	62,370	1,890
	愛知	13	19,980	1,537
	宮崎	2	2,462	1,282
	中国	230	155,174	674
	米国	2	2,527	1,053
----- 合計 -----	932	1,730,165	1,857	
野菜びん缶詰	長野	18	11,340	630
	中国	161	99,239	618
----- 合計 -----	179	110,579	619	
野菜ジュース	長野	68	29,905	437
----- 合計 -----	68	29,905	437	
野菜水煮	茨城	4	11,880	2,970
	福岡	79	214,056	2,723
	鹿児島	31	64,152	2,096
	中国	1,435	713,222	497
----- 合計 -----	1,548	1,003,310	648	
豆もやし	静岡県(浜松市以外)	81,017	8,489,761	105
	福島	514	68,338	133
	神奈川	372	48,021	129
	長野	10	2,590	259
	岐阜	25,076	3,715,385	148
----- 合計 -----	106,989	12,324,095	115	
その他加工野菜	北海道	79	43,578	552
	茨城	292	208,703	714
	新潟	22	17,673	789
	長野	1	3,995	3,995
	岐阜	231	119,320	517
	愛知	1,304	281,601	216
中国	5,400	793,476	147	

その他

品名	産地	数量(kg)	金額(税込)	平均単価
その他加工野菜	タイ	20	7,776	389
-----	合計	7,349	1,476,122	201
つけもの	静岡県(浜松市以外)	1,007	315,576	313
	福島	18	13,284	738
	宮崎	279	231,444	830
	鹿児島	240	203,040	846
-----	合計	1,544	763,344	494
ほし柿	長野	39	68,083	1,728
	中国	208	199,584	960
-----	合計	247	267,667	1,082
その他乾燥果実	福島	782	1,283,637	1,641
	長野	383	953,532	2,493
-----	合計	1,165	2,237,169	1,921
果実びん缶詰	比国	69	16,200	234
-----	合計	69	16,200	234
果実ジュース	青森	1,301	375,062	288
	長野	53	24,300	462
-----	合計	1,354	399,362	295
その他加工果実	静岡県(浜松市以外)	40	58,104	1,453
	北海道	4	6,091	1,586
	兵庫	466	447,984	962
	長崎	3,470	1,397,862	403
	中国	7	4,968	710
	米国	109	135,300	1,236
-----	合計	4,096	2,050,309	501
その他の食品	浜松市内	7,938	6,287,886	792
	静岡県(浜松市以外)	300	250,637	835
	北海道	144	124,416	864
	青森	0	19,800	
	埼玉	84	28,768	342
	千葉	15	33,436	2,211
	東京	70	20,520	293
	石川	60	20,736	346

その他

品名	産地	数量(kg)	金額(税込)	平均単価
その他の食品	長野	89	72,962	820
	岐阜	48	22,288	464
	愛知	651	161,959	249
	愛媛	203	24,602	121
	大分	5	15,120	3,024
	宮崎	40	2,090	52
	中国	518	241,484	466
	米国	0	0	0
----	合計	10,166	7,326,704	721
その他	浜松市内	682	258,836	380
	静岡県(浜松市以外)	267	282,281	1,056
	北海道	695	241,272	347
	青森	6	2,980	497
	宮城	200	76,030	380
	秋田	16	6,480	405
	東京	21	9,136	435
	新潟	2	1,198	599
	愛知	488	144,144	295
	愛媛	500	5,500	11
	福岡	10	4,400	440
	宮崎	25	7,700	308
	----	合計	2,913	1,039,957
その他	合計	139,954	32,173,531	230
総合計		6,143,861	1,889,033,626	307