

# 市場月報

令和  
4 1

○ 青果物

- 1 種別取扱高 本月の概要
- 2 種別日別取扱高
- 3 委託・買付別種別取扱高
- 4 県内・県外別種別取扱高
- 5 都道府県別種別取扱高
- 6 品目別取扱数量順位表
- 7 品目別取扱金額順位表
- 8～ 品目産地別取扱高

浜松市中央卸売市場

# 1 種別取扱高

数量=kg  
金額=円(税込)

種別	本月取扱高					一日平均取扱高	
	数量		金額		平均単価	数量	金額
野菜	4,640,554	70.7 %	1,031,248,053	57.1 %	222	244,240	54,276,213
果実	1,776,561	27.0 %	729,208,045	40.4 %	410	93,503	38,379,370
その他	143,889	2.3 %	44,382,577	2.5 %	308	7,573	2,335,926
合計	6,561,004	100.0 %	1,804,838,675	100.0 %	275	345,316	94,991,509

種別	前月取扱高及び対比			
	数量		金額	
野菜	5,819,258	79.7 %	1,166,844,576	88.4 %
果実	2,739,461	64.9 %	1,139,555,086	64.0 %
その他	187,076	76.9 %	83,877,600	52.9 %
合計	8,745,795	75.0 %	2,390,277,262	75.5 %

種別	前年同期取扱高及び対比			
	数量		金額	
野菜	4,894,955	94.8 %	1,064,430,106	96.9 %
果実	1,912,875	92.9 %	703,826,425	103.6 %
その他	152,385	94.4 %	39,569,370	112.2 %
合計	6,960,215	94.3 %	1,807,825,901	99.8 %

## 本月の概要

- 1 開市日数 19 日
- 2 最高入荷日 1月11日 490,479 kg      4 最高売上日 1月5日 142,984,326 円
- 3 最低入荷日 1月7日 284,176 kg      5 最低売上日 1月22日 76,632,557 円

### 編集方法

この市場月報は、浜松市中央卸売市場において、当該月中に取引された生鮮食料品等(青果物・水産物)に関し、卸売業者が浜松市中央卸売市場業務条例等の定めるところにより提出した各種報告書に基づいて作成しました。

- 単位 kg・円(税込)にて表示してあります。
- 平均単価 有効桁において、単純平均値を用いています。
- 産地 原則として、原産地を採用していますが、一部当該出荷者の属する都道府県別(属人主義)による産地表示となっている場合があります。
- 端数処理 単位未満の数値を処理してあるため、合計と一致しない場合があります。
- お問い合わせ 浜松市中央卸売市場 053-427-7406

## 2 種別日別取扱高

数量=kg  
金額=円(税込)

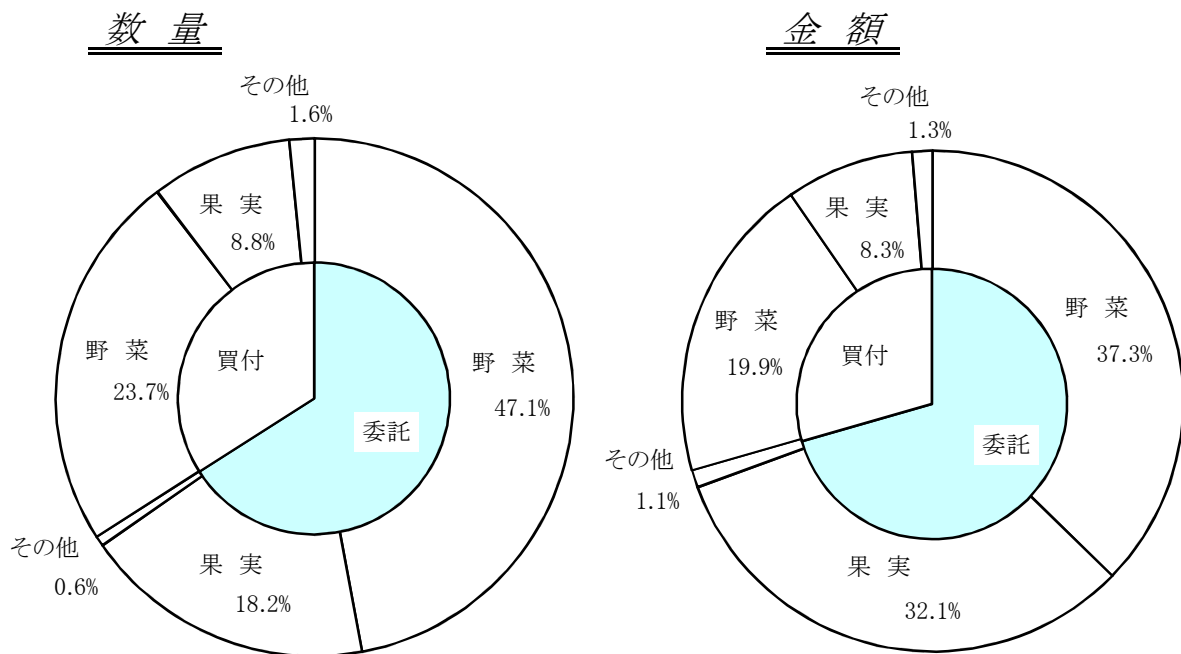
		野 菜		果 実		そ の 他	
日	曜日	数 量	金 額	数 量	金 額	数 量	金 額
1月1日	土						
1月2日	日						
1月3日	月						
1月4日	火						
1月5日	水	296,230	76,448,963	108,822	63,000,200	14,205	3,535,163
1月6日	木	219,582	47,452,329	79,330	32,723,990	4,831	2,162,439
1月7日	金	191,403	46,292,746	86,865	34,734,344	5,908	2,827,034
1月8日	土	260,058	59,104,231	78,807	31,722,816	5,957	2,168,762
1月9日	日						
1月10日	月						
1月11日	火	325,780	71,695,369	154,346	60,803,453	10,352	3,396,322
1月12日	水						
1月13日	木	270,840	58,536,223	116,072	53,163,494	9,021	3,049,552
1月14日	金	235,868	49,993,703	102,154	38,452,759	5,964	3,402,075
1月15日	土	236,799	50,463,077	75,216	28,288,335	8,573	3,305,418
1月16日	日						
1月17日	月	237,197	52,190,190	104,737	39,930,107	7,018	1,517,519
1月18日	火	255,260	54,133,725	85,220	33,049,737	9,804	2,662,737
1月19日	水						
1月20日	木	240,773	52,150,418	107,668	44,132,324	8,082	1,787,526
1月21日	金	252,931	53,930,544	103,723	37,528,538	6,056	2,906,633
1月22日	土	220,829	46,375,755	71,080	28,586,917	5,272	1,669,885
1月23日	日						
1月24日	月	238,862	55,161,387	107,308	40,166,423	8,746	1,882,785
1月25日	火	223,880	50,729,060	76,793	30,798,047	6,659	1,836,352
1月26日	水						
1月27日	木	243,347	53,836,738	78,197	33,127,933	7,918	1,482,787
1月28日	金	220,034	46,584,694	101,823	37,907,206	5,245	1,352,741
1月29日	土	232,233	52,714,259	59,794	26,295,176	5,712	1,781,837
1月30日	日						
1月31日	月	238,648	53,454,642	78,605	34,796,246	8,564	1,655,010

### 3 委託・買付別種別取扱高

数量=kg  
金額=円(税込)

種別	項目	委託	%	買付	%	合計	%
野菜	数量	3,087,636	66.5	1,552,918	33.5	4,640,554	100.0
	金額	672,776,657	65.2	358,471,396	34.8	1,031,248,053	100.0
果実	数量	1,196,599	67.3	579,963	32.7	1,776,561	100.0
	金額	580,105,163	79.5	149,102,882	20.5	729,208,045	100.0
その他	数量	41,381	28.7	102,508	71.3	143,889	100.0
	金額	20,358,589	45.8	24,023,988	54.2	44,382,577	100.0
合計	数量	4,325,616	65.9	2,235,388	34.1	6,561,004	100.0
	金額	1,273,240,409	70.5	531,598,266	29.5	1,804,838,675	100.0

### 委託・買付取扱高比率グラフ



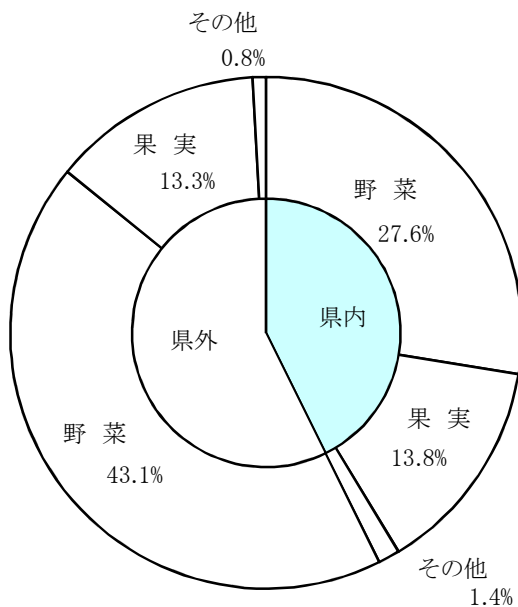
## 4 県内・県外別種別取扱高

数量=kg  
金額=円(税込)

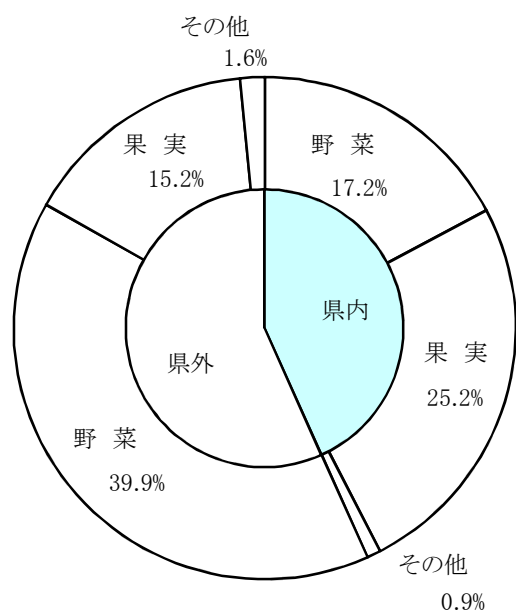
種別	項目	県内	%	県外	%	合計	%
野菜	数量	1,810,132	39.0	2,830,422	61.0	4,640,554	100.0
	金額	311,005,421	30.1	720,242,632	69.9	1,031,248,053	100.0
果実	数量	902,168	50.7	874,394	49.3	1,776,561	100.0
	金額	454,311,253	62.3	274,896,792	37.7	729,208,045	100.0
その他	数量	88,966	61.8	54,923	38.2	143,889	100.0
	金額	15,988,572	36.0	28,394,005	64.0	44,382,577	100.0
合計	数量	2,801,266	42.6	3,759,738	57.4	6,561,004	100.0
	金額	781,305,246	43.2	1,023,533,429	56.8	1,804,838,675	100.0

### 県内・県外取扱高比率グラフ

#### 数量



#### 金額



## 5 都道府県別種別取扱高

数量=kg  
金額=円(税込)

県名	野 菜		果 実		そ の 他		合 計	
	数量	金額	数量	金額	数量	金額	数量	金額
浜松市内	1,366,691	182,679,538	593,553	258,501,243	3,922	3,965,618	1,964,165	445,146,399
静岡県(浜松市以外)	443,441	128,325,883	308,615	195,810,010	85,044	12,022,954	837,101	336,158,847
北海道	689,895	137,992,490	153	77,760	910	445,394	690,959	138,515,644
青 森	48,891	17,620,036	306,405	122,258,180	1,059	345,104	356,355	140,223,320
岩 手	32	66,528					32	66,528
宮 城					195	74,114	195	74,114
秋 田	17	70,270	5,650	1,771,740	18	7,290	5,685	1,849,300
山 形	63	225,234	71	45,411			134	270,645
福 島					1,218	1,188,718	1,218	1,188,718
茨 城	431,894	89,450,315			677	1,050,649	432,570	90,500,964
栃 木	55	58,860	112	192,240			167	251,100
群 馬	61,688	18,676,566					61,688	18,676,566
埼 玉	635	127,980			204	76,200	839	204,180
千 葉	402,882	55,646,700	321	405,665	2	1,274	403,204	56,053,639
東 京	99	431,428	362	162,042	91	30,348	553	623,818
神奈川	425	241,380			250	33,944	675	275,324
新 潟	12,663	10,368,577			21	8,389	12,684	10,376,966
富 山	74	63,502			170	234,360	244	297,862
石 川					55	19,008	55	19,008
山 梨	0	43	17,599	10,131,174			17,599	10,131,217
長 野	155,001	58,560,614	13,348	9,737,334	5,871	13,408,653	174,220	81,706,601
岐 阜	14	18,917	1,391	1,367,172	26,460	4,002,156	27,865	5,388,245
愛 知	559,234	135,313,449	6,247	2,595,389	2,131	601,643	567,613	138,510,481
三 重	5,931	3,551,030	3,945	658,476	0	1,100	9,876	4,210,606
滋 賀	2,364	2,201,580					2,364	2,201,580
京 都	608	131,058					608	131,058
大 阪	843	555,822					843	555,822
兵 庫	6,089	2,201,850	12	36,720	385	341,874	6,486	2,580,444
奈 良			34	47,952			34	47,952
和歌山	324	366,768	26,987	6,551,449			27,311	6,918,217
島 根	360	194,400					360	194,400
岡 山	368	662,034					368	662,034
広 島	1,201	1,250,532					1,201	1,250,532
山 口	0	3,024					0	3,024
徳 島	11,688	4,948,024					11,688	4,948,024
愛 媛	5,488	2,240,240	23,438	8,181,648	134	19,779	29,060	10,441,667
高 知	48,873	33,105,273	932	574,776			49,805	33,680,049
福 岡	11,376	5,311,509	978	633,463	112	198,789	12,467	6,143,761
佐 賀			1,190	871,560			1,190	871,560
長 崎	390	185,760	880	1,342,440	3,941	1,481,756	5,211	3,009,956
熊 本	42,682	13,021,786	8,032	4,448,789			50,714	17,470,575
大 分					6	22,572	6	22,572
宮 崎	112,464	52,923,060	537	519,426	403	567,235	113,404	54,009,721
鹿児島	121,674	46,823,333	7,149	2,711,394	228	192,888	129,051	49,727,615
沖 縄	1,357	943,974	121	49,464			1,478	993,438
豪 州			8,511	2,353,860			8,511	2,353,860
カナダ	380	61,560	47	31,104			427	92,664
中 国	11,676	3,779,979	736	346,140	9,456	3,777,328	21,867	7,903,447
エクアドル			11,348	2,023,589			11,348	2,023,589
イスラエル			4,437	945,529			4,437	945,529
韓 国	1,495	1,289,520					1,495	1,289,520
メキシコ	72,206	14,222,608	25,137	11,851,351			97,343	26,073,959
オランダ	83	108,756					83	108,756
N Z	258	204,501	676	314,708			934	519,209
比 国	481	505,569	358,050	66,059,563	266	70,632	358,797	66,635,764
タ イ	2,367	1,856,956	28	31,698	37	14,904	2,432	1,903,558
台 湾			210	67,932			210	67,932
米 国	1,510	871,071	22,626	10,444,854	622	177,904	24,758	11,493,829
その他	2,323	1,788,166	16,695	5,054,800			19,018	6,842,966
合計	4,640,554	1,031,248,053	1,776,561	729,208,045	143,889	44,382,577	6,561,004	1,804,838,675

## 6 品目別取扱数量順位表

数量=kg

野 菜				果 実			
順位	品 目	数 量	%	順位	品 目	数 量	%
1	はくさい	696,225	15.0	1	普通温州みかん	602,923	33.9
2	だいこん	528,373	11.3	2	バナナ	304,859	17.1
3	たまねぎ	500,372	10.7	3	ふじ	249,920	14.0
4	キャベツ	488,115	10.5	4	ポンカン	104,594	5.8
5	にんじん	364,238	7.8	5	紅ほっぺ	89,397	5.0
6	ぼれいしょ	154,118	3.3	6	パインアップル	76,792	4.3
7	白ねぎ	147,636	3.1	7	王林	35,310	1.9
8	トマト	147,203	3.1	8	その他柑橘類	33,021	1.8
9	きゅうり	142,149	3.0	9	キウイフルーツ	27,021	1.5
10	レタス	122,266	2.6	10	はっさく	23,338	1.3
11	メークイン	120,320	2.5	11	早生温州みかん	21,356	1.2
12	えのきだけ	107,642	2.3	12	章姫いちご	20,447	1.1
13	かぼちゃ	104,049	2.2	13	いよかん	20,042	1.1
14	男爵	100,400	2.1	14	バレンシアオレンジ	17,238	0.9
15	かんしょ	91,473	1.9	15	ジョナゴールド	15,950	0.8
16	ブロッコリー	72,467	1.5	16	ネーブルオレンジ	15,675	0.8
17	ミニトマト	68,445	1.4	17	アボガド	15,255	0.8
18	なす	57,838	1.2	18	その他りんご類	15,005	0.8
19	ピーマン	57,250	1.2	19	その他いちご類	14,862	0.8
20	しめじ	53,757	1.1	20	アールスメロン	14,071	0.7
そ の 他		516,219	12.2	そ の 他		59,486	4.4
合 計		4,640,554	100.0	合 計		1,776,561	100.0

## 7 品目別取扱金額順位表

単位＝円(税込)

野 菜				果 実			
順位	品 目	金 額	%	順位	品 目	金 額	%
1	たまねぎ	96,253,221	9.3	1	紅ほっぺ	162,055,551	22.2
2	きゅうり	55,207,723	5.3	2	普通温州みかん	160,337,134	21.9
3	トマト	46,216,039	4.4	3	ふじ	98,874,982	13.5
4	ミニトマト	45,655,932	4.4	4	バナナ	54,896,477	7.5
5	白ねぎ	39,941,328	3.8	5	章姫いちご	33,161,747	4.5
6	ぼれいしょ	38,327,459	3.7	6	ポンカン	29,476,872	4.0
7	にんじん	38,223,513	3.7	7	その他いちご類	27,312,266	3.7
8	ピーマン	35,642,435	3.4	8	アールスメロン	26,556,984	3.6
9	キャベツ	34,494,831	3.3	9	パインアップル	15,466,353	2.1
10	だいこん	32,544,368	3.1	10	キウイフルーツ	15,121,636	2.0
11	えのきだけ	32,110,564	3.1	11	その他柑橘類	14,775,912	2.0
12	レタス	31,982,875	3.1	12	王林	12,683,476	1.7
13	しめじ	31,418,222	3.0	13	その他ぶどう類	9,216,882	1.2
14	はくさい	31,183,106	3.0	14	アボガド	7,960,494	1.0
15	メークイン	26,825,795	2.6	15	ジョナゴールド	6,430,752	0.8
16	ほうれんそう	26,385,062	2.5	16	バレンシアオレンジ	6,264,432	0.8
17	かんしょ	25,196,184	2.4	17	その他りんご類	5,822,280	0.7
18	男爵	24,961,597	2.4	18	レモン	5,527,191	0.7
19	かぼちゃ	22,611,906	2.1	19	いよかん	5,404,114	0.7
20	ブロッコリー	22,444,183	2.1	20	ネーブルオレンジ	5,339,379	0.7
そ の 他		293,621,710	29.3	そ の 他		26,523,131	4.7
合 計		1,031,248,053	100.0	合 計		729,208,045	100.0



## 8 品目別産地別取扱高

### 野菜

品名	産地	数量(kg)	金額(税込)	平均単価
だいこん	浜松市内	493,608	30,953,606	63
	静岡県(浜松市以外)	27,315	1,258,122	46
	千葉	7,450	332,640	45
	---- 合計 ----	528,373	32,544,368	62
かぶ	浜松市内	1,465	425,466	290
	静岡県(浜松市以外)	140	21,600	154
	埼玉	625	122,796	196
	千葉	7,707	1,678,001	218
	徳島	1,088	171,027	157
---- 合計 ----	11,025	2,418,890	219	
にんじん	浜松市内	596	41,418	70
	千葉	336,323	36,271,210	108
	愛知	27,320	1,910,885	70
---- 合計 ----	364,238	38,223,513	105	
ごぼう	浜松市内	1,404	524,736	374
	北海道	5,754	1,256,223	218
	青森	21,514	6,279,985	292
	茨城	8,214	1,104,980	135
	愛知	49	9,255	190
	熊本	1,848	1,077,192	583
	宮崎	2	1,458	972
	中国	790	99,414	126
	NZ	43	9,972	234
---- 合計 ----	39,616	10,363,215	262	
たけのこ	浜松市内	81	109,836	1,356
	静岡県(浜松市以外)	214	323,136	1,510
---- 合計 ----	295	432,972	1,468	
れんこん	茨城	31,604	18,479,988	585
---- 合計 ----	31,604	18,479,988	585	
その他根菜類	浜松市内	60	36,288	605

## 野菜

品名	産地	数量(kg)	金額(税込)	平均単価
その他根菜類	愛知	78	161,809	2,074
	----- 合計 -----	138	198,097	1,435
はくさい	浜松市内	427,079	18,722,068	44
	静岡県(浜松市以外)	54,885	2,186,944	40
	茨城	214,261	10,274,094	48
	----- 合計 -----	696,225	31,183,106	45
つけな	浜松市内	41	18,532	448
	----- 合計 -----	41	18,532	448
こまつな	浜松市内	21,928	10,753,004	490
	静岡県(浜松市以外)	12,216	5,844,204	478
	茨城	560	163,296	292
	----- 合計 -----	34,704	16,760,504	483
キャベツ	浜松市内	85,888	4,981,629	58
	静岡県(浜松市以外)	117,895	7,292,116	62
	群馬	3,450	122,094	35
	愛知	280,882	22,098,992	79
	----- 合計 -----	488,115	34,494,831	71
ほうれんそう	浜松市内	8,590	3,585,337	417
	静岡県(浜松市以外)	13,290	7,860,367	591
	北海道	34	38,340	1,128
	茨城	21,365	14,763,318	691
	群馬	150	137,700	918
	----- 合計 -----	43,429	26,385,062	608
青ねぎ	浜松市内	14,793	10,368,646	701
	静岡県(浜松市以外)	2,133	1,496,998	702
	茨城	5,300	791,748	149
	----- 合計 -----	22,226	12,657,392	569
白ねぎ	浜松市内	12,559	2,284,230	182
	静岡県(浜松市以外)	1,352	175,878	130
	青森	2,120	491,400	232
	茨城	83,605	22,670,424	271
	群馬	46,510	13,939,506	300
	中国	1,490	379,890	255
	----- 合計 -----	147,536	40,145,228	272

## 野菜

品名	産地	数量(kg)	金額(税込)	平均単価	
----	合計	----	147,636	39,941,328	271
わけぎ	浜松市内	71	17,528	245	
	千葉	555	261,384	471	
----	合計	----	626	278,912	445
ふき	愛知	1,104	397,224	360	
	----	合計	----	1,104	397,224
うど	栃木	22	15,012	682	
	東京	3	3,078	1,026	
----	合計	----	25	18,090	724
みつば	浜松市内	4,664	4,648,778	997	
	静岡県(浜松市以外)	9	8,424	936	
----	合計	----	4,673	4,657,202	997
しゅんぎく	浜松市内	855	891,118	1,042	
	静岡県(浜松市以外)	3,029	3,050,932	1,007	
	栃木	30	35,640	1,188	
	千葉	308	252,633	821	
----	合計	----	4,222	4,230,323	1,002
せり	茨城	311	485,351	1,563	
	----	合計	----	311	485,351
にら	高知	13,280	13,458,290	1,013	
	----	合計	----	13,280	13,458,290
セルリー	浜松市内	26,431	3,097,246	117	
	静岡県(浜松市以外)	12,520	2,589,924	207	
	米 国	900	614,625	683	
----	合計	----	39,851	6,301,795	158
アスパラガス	岩手	32	66,528	2,079	
	群馬	219	467,658	2,139	
	メキシコ	2,106	2,938,714	1,395	

## 野菜

品名	産地	数量(kg)	金額(税込)	平均単価
---	合計	---	---	---
		2,357	3,472,900	1,474
カリフラワー	浜松市内	10,392	1,635,465	157
	静岡県(浜松市以外)	175	22,680	130
	愛知	133	20,520	154
	徳島	1,278	454,680	356
---	合計	---	---	---
		11,978	2,133,345	178
ブロッコリー	浜松市内	16,210	3,947,117	244
	静岡県(浜松市以外)	2,750	607,214	221
	愛知	30,935	8,120,745	263
	京都	512	110,592	216
	兵庫	5,576	1,979,586	355
	島根	360	194,400	540
	徳島	8,234	3,815,985	463
	長崎	390	185,760	476
	熊本	7,500	3,482,784	464
---	合計	---	---	---
		72,467	22,444,183	310
レタス	浜松市内	47,128	12,924,380	274
	静岡県(浜松市以外)	57,870	16,215,611	280
	茨城	2,290	771,660	337
	愛知	958	459,648	480
	兵庫	420	108,216	258
	熊本	13,600	1,503,360	111
	---	合計	---	---
		122,266	31,982,875	262
その他レタス	浜松市内	7,515	2,384,208	317
	静岡県(浜松市以外)	8,440	3,214,458	381
	青森	35	1,890	54
	茨城	3,962	1,783,512	450
	愛知	5,549	2,036,124	367
	福岡	84	42,120	501
	熊本	384	134,784	351
	---	合計	---	---
		25,969	9,597,096	370
サラダ菜	浜松市内	2,677	1,513,944	566
	千葉	497	287,172	578
	---	合計	---	---
		3,174	1,801,116	567
パセリ	浜松市内	1,167	2,031,166	1,741
	静岡県(浜松市以外)	10	24,840	2,484

## 野菜

品名	産地	数量(kg)	金額(税込)	平均単価
パセリ	千葉	22	41,850	1,902
----	合計	1,199	2,097,856	1,750
チンゲンサイ	浜松市内	17,155	6,877,008	401
	静岡県(浜松市以外)	1,275	546,371	429
----	合計	18,430	7,423,379	403
タアサイ	浜松市内	364	99,036	272
	静岡県(浜松市以外)	620	166,212	268
----	合計	984	265,248	270
その他葉茎菜類	浜松市内	7,218	4,696,311	651
	静岡県(浜松市以外)	11,123	5,033,340	453
	茨城	9,105	4,107,220	451
	千葉	32	29,700	928
	東京	34	93,312	2,777
	長野	200	172,800	864
	岐阜	6	11,664	1,944
	愛知	334	296,136	887
	大阪	675	313,470	464
	広島	450	291,600	648
	高知	112	107,179	957
	沖縄	12	31,104	2,592
	中国	288	154,347	536
	オランダ	30	42,120	1,404
	米国	90	81,702	908
----	合計	29,708	15,462,005	520
きゅうり	浜松市内	3,985	1,305,882	328
	静岡県(浜松市以外)	2,075	712,800	344
	群馬	6,305	2,252,880	357
	愛知	24,195	8,857,890	366
	徳島	710	320,328	451
	高知	22,730	9,261,777	407
	熊本	685	233,280	341
	宮崎	80,999	32,044,186	396
	鹿児島	465	218,700	470
----	合計	142,149	55,207,723	388
かぼちゃ	宮崎	259	137,268	530
	鹿児島	33,310	11,129,184	334
	カナダ	380	61,560	162
	メキシコ	70,100	11,283,894	161

## 野菜

品名	産地	数量(kg)	金額(税込)	平均単価	
----	合計	----	104,049	22,611,906	217
なす	浜松市内	116	26,179	225	
	愛知	37,350	13,294,216	356	
	高知	1,891	720,818	381	
	福岡	10,927	4,745,276	434	
	熊本	7,555	2,780,470	368	
	----	合計	----	57,838	21,566,959
トマト	浜松市内	17,276	6,572,636	380	
	静岡県(浜松市以外)	19,966	8,022,661	402	
	群馬	4,060	1,107,864	273	
	愛知	95,254	27,611,134	290	
	三重	840	215,460	257	
	熊本	9,808	2,686,284	274	
	----	合計	----	147,203	46,216,039
ミニトマト	浜松市内	19,412	12,888,168	664	
	静岡県(浜松市以外)	6,816	4,399,864	646	
	愛知	42,218	28,367,900	672	
	----	合計	----	68,445	45,655,932
ピーマン	静岡県(浜松市以外)	1,040	971,136	934	
	茨城	3,063	1,788,392	584	
	高知	3,803	2,071,710	545	
	宮崎	29,988	20,275,194	676	
	鹿児島	17,961	9,269,898	516	
	韓国	1,145	1,040,040	908	
	NZ	215	194,529	905	
	米国	35	31,536	901	
	----	合計	----	57,250	35,642,435
ししとうがらし	高知	516	1,591,507	3,084	
	----	合計	----	516	1,591,507
オクラ	比国	481	505,569	1,051	
	タイ	2,124	1,605,744	756	
	----	合計	----	2,605	2,111,313
とうがん	愛知	130	23,760	183	

## 野菜

品名	産地	数量(kg)	金額(税込)	平均単価
とうがん	沖 縄	80	26,568	332
----	合 計	210	50,328	240
その他果菜類	静岡県(浜松市以外)	47	12,662	270
	鹿児島	93	62,856	676
	沖 縄	1,215	786,564	647
----	合 計	1,355	862,082	636
いんげん	浜松市内	2	2,203	1,296
	高 知	20	30,240	1,512
	福 岡	360	508,680	1,413
	鹿児島	1,922	2,551,446	1,327
	沖 縄	30	42,930	1,431
	その他	2,322	1,778,932	766
----	合 計	4,656	4,914,431	1,056
さやえんどう	浜松市内	1,445	1,642,462	1,136
	静岡県(浜松市以外)	490	549,104	1,121
	愛 知	8,663	9,899,698	1,143
	和歌山	314	362,880	1,156
	鹿児島	3,627	3,649,482	1,006
----	合 計	14,539	16,103,626	1,108
ピース	浜松市内	188	388,584	2,072
	鹿児島	2,484	2,025,054	815
----	合 計	2,671	2,413,638	904
そらまめ	宮 崎	20	17,280	864
	鹿児島	1,302	1,026,593	788
----	合 計	1,322	1,043,873	790
えだまめ	静岡県(浜松市以外)	503	1,314,630	2,616
----	合 計	503	1,314,630	2,616
その他豆科野菜類	浜松市内	1	324	270
	中 国	725	350,838	484
----	合 計	726	351,162	484
かんしょ	浜松市内	98	8,748	90

## 野菜

品名	産地	数量(kg)	金額(税込)	平均単価
かんしょ	茨城	46,730	11,238,912	241
	千葉	44,275	13,795,812	312
	徳島	370	152,712	413
	―― 合計 ――	91,473	25,196,184	275
ばれいしょ	浜松市内	19,125	4,118,472	215
	静岡県(浜松市以外)	35,353	8,589,822	243
	北海道	39,140	8,738,765	223
	鹿児島	60,500	16,880,400	279
―― 合計 ――	154,118	38,327,459	249	
メークイン	浜松市内	950	196,128	206
	北海道	119,370	26,629,667	223
	―― 合計 ――	120,320	26,825,795	223
男爵	静岡県(浜松市以外)	560	151,200	270
	北海道	99,840	24,810,397	249
	―― 合計 ――	100,400	24,961,597	249
さといも	浜松市内	2,377	543,578	229
	静岡県(浜松市以外)	2,944	883,698	300
	千葉	2,935	923,151	315
	愛知	144	10,886	76
	愛媛	5,488	2,240,240	408
	宮崎	1,197	447,264	374
―― 合計 ――	15,085	5,048,817	335	
セレベス	浜松市内	80	13,176	165
	―― 合計 ――	80	13,176	165
ながいも	静岡県(浜松市以外)	56	11,124	199
	北海道	16,690	4,820,040	289
	青森	23,138	6,571,215	284
	茨城	1,030	257,817	250
―― 合計 ――	40,914	11,660,196	285	
やまのいも	浜松市内	24	5,940	248
	静岡県(浜松市以外)	80	42,632	534
	群馬	948	614,736	648
	千葉	2,732	1,714,176	627



## 野菜

品名	産地	数量(kg)	金額(税込)	平均単価	
----	合計	----	3,784	2,377,484	628
たまねぎ	浜松市内	87,797	23,848,998	272	
	静岡県(浜松市以外)	1,245	392,688	315	
	北海道	409,040	71,646,387	175	
	中国	1,800	213,840	119	
	オランダ	5	8,100	1,620	
	米国	485	143,208	295	
	----	合計	----	500,372	96,253,221
にんにく	浜松市内	86	276,048	3,210	
	青森	2,082	4,258,482	2,046	
	千葉	30	12,312	410	
	高知	1	6,480	10,800	
	中国	5,027	1,884,452	375	
----	合計	----	7,225	6,437,774	891
エシヤレット	浜松市内	2,736	2,117,037	774	
	オランダ	45	48,600	1,080	
----	合計	----	2,781	2,165,637	779
その他土物類	浜松市内	9	1,404	163	
----	合計	----	9	1,404	163
わさび	静岡県(浜松市以外)	34	345,600	10,165	
	長野	2	6,480	3,240	
----	合計	----	36	352,080	9,780
しょうが	静岡県(浜松市以外)	32	27,648	864	
	高知	6,391	5,489,316	859	
	熊本	1,302	1,123,632	863	
	中国	1,511	634,932	420	
----	合計	----	9,235	7,275,528	788
め類	浜松市内	56	61,128	1,088	
	岐阜	8	7,253	944	
	愛知	5	222,210	45,816	
	広島	30	81,000	2,700	
----	合計	----	99	371,591	3,764

## 野菜

品名	産地	数量(kg)	金額(税込)	平均単価
かいわれ	静岡県(浜松市以外)	5,059	2,815,379	557
	神奈川	414	236,196	571
	三重	189	110,916	587
	広島	44	14,256	324
	---- 合計 ----	5,706	3,176,747	557
しそ	愛知	24	216,540	9,023
	---- 合計 ----	24	216,540	9,023
おおば	愛知	2,076	7,651,746	3,686
	---- 合計 ----	2,076	7,651,746	3,686
みょうが	高知	118	351,432	2,978
	---- 合計 ----	118	351,432	2,978
その他香辛つま物	浜松市内	516	541,080	1,049
	静岡県(浜松市以外)	2,851	14,094,344	4,943
	北海道	26	37,821	1,477
	青森	1	10,584	7,560
	秋田	4	12,922	3,609
	山形	3	10,908	4,363
	茨城	152	350,995	2,302
	群馬	46	34,128	737
	埼玉	10	5,184	518
	千葉	14	43,203	2,990
	東京	63	335,038	5,360
	神奈川	11	5,184	489
	新潟	5	30,596	5,884
	山梨	0	43	108
	長野	3	14,954	4,903
	愛知	399	2,203,801	5,525
	三重	23	94,094	4,173
	京都	94	15,282	163
	大阪	168	242,352	1,443
	和歌山	10	3,888	389
	広島	137	129,006	942
	山口	0	3,024	15,120
	徳島	2	9,612	5,340
	福岡	5	15,433	2,917
	宮崎	0	410	4,100
	鹿児島	10	9,720	972
	沖縄	20	56,808	2,855
中国	38	47,196	1,242	
オランダ	3	9,936	2,966	
タイ	243	248,616	1,024	

## 野菜

品名	産地	数量(kg)	金額(税込)	平均単価
その他香辛つま物	その他	1	9,234	8,395
----	合計	4,858	18,625,396	3,834
生しいたけ	浜松市内	405	506,412	1,250
	静岡県(浜松市以外)	4,465	6,160,552	1,380
	新潟	6	6,912	1,152
	長野	1,577	2,270,808	1,440
	愛知	1,027	1,265,976	1,233
	三重	524	542,592	1,035
	滋賀	2,364	2,201,580	931
	兵庫	93	114,048	1,226
	広島	540	734,670	1,361
	高知	9	12,636	1,404
----	合計	11,010	13,816,186	1,255
なめこ	静岡県(浜松市以外)	3,485	1,596,590	458
	長野	9,270	4,968,484	536
----	合計	12,755	6,565,074	515
えのきだけ	長野	107,642	32,110,564	298
----	合計	107,642	32,110,564	298
しめじ	静岡県(浜松市以外)	23,349	15,310,586	656
	新潟	3,943	2,404,269	610
	富山	74	63,502	854
	長野	26,198	13,494,263	515
	愛知	32	12,960	405
	三重	160	127,458	799
	京都	2	5,184	3,323
----	合計	53,757	31,418,222	584
その他きのこ類	浜松市内	69	46,850	679
	静岡県(浜松市以外)	5,732	3,979,152	694
	茨城	342	418,608	1,224
	新潟	8,709	7,922,696	910
	長野	10,110	5,522,261	546
	三重	4,196	2,460,510	586
	岡山	368	662,034	1,798
----	合計	29,525	21,012,111	712
わらび	栃木	3	8,208	2,736

## 野菜

品名	産地	数量(kg)	金額(税込)	平均単価	
----	合計	----	3	8,208	2,736
その他山菜類	秋 田	9	41,148	4,785	
	山 形	61	214,326	3,522	
	新 潟	1	4,104	8,208	
----	合計	----	70	259,578	3,711
ゆず	徳 島	6	17,928	2,988	
	高 知	4	3,888	972	
----	合計	----	10	21,816	2,182
ぎんなん	愛 知	18	56,214	3,123	
----	合計	----	18	56,214	3,123
その他野菜	静岡県(浜松市以外)	1	2,640	4,400	
	北海道	2	14,850	7,425	
	青 森	1	6,480	5,400	
	秋 田	5	16,200	3,176	
	千 葉	2	3,456	1,728	
	愛 知	359	107,180	298	
	徳 島	1	5,752	9,587	
	中 国	7	15,070	2,153	
	韓 国	350	249,480	713	
	タ イ	0	2,596	21,633	
----	合計	----	728	423,704	582
野菜	合計		4,640,554	1,031,248,053	222

## 果実

品名	産地	数量(kg)	金額(税込)	平均単価
早生温州みかん	浜松市内	13,923	2,224,908	160
	静岡県(浜松市以外)	4,897	851,580	174
	愛知	2,536	450,360	178
	---- 合計 ----	21,356	3,526,848	165
普通温州みかん	浜松市内	450,812	125,539,728	278
	静岡県(浜松市以外)	150,396	34,527,514	230
	愛知	1,030	199,800	194
	三重	685	70,092	102
---- 合計 ----	602,923	160,337,134	266	
ネーブルオレンジ	浜松市内	13,467	4,532,079	337
	静岡県(浜松市以外)	2,208	807,300	366
	---- 合計 ----	15,675	5,339,379	341
あまなつかん	愛知	1,250	343,807	275
	鹿児島	5,000	1,078,380	216
	---- 合計 ----	6,250	1,422,187	228
いよかん	浜松市内	127	14,050	111
	和歌山	460	147,528	321
	愛媛	19,455	5,242,536	269
	---- 合計 ----	20,042	5,404,114	270
はっさく	浜松市内	393	75,816	193
	和歌山	22,736	5,091,829	224
	愛媛	210	55,944	266
	---- 合計 ----	23,338	5,223,589	224
ぶんたん	浜松市内	197	28,868	147
	高知	430	193,860	451
	---- 合計 ----	627	222,728	356
ポンカン	浜松市内	36,737	9,464,580	258
	静岡県(浜松市以外)	67,857	20,012,292	295
	---- 合計 ----	104,594	29,476,872	282

## 果実

品名	産地	数量(kg)	金額(税込)	平均単価	
レモン	浜松市内	2,197	728,740	332	
	静岡県(浜松市以外)	385	89,661	233	
	北海道	153	77,760	508	
	三重	580	220,104	379	
	メキシコ	494	404,897	820	
	米国	8,449	4,006,029	474	
	---- 合計 ----		12,258	5,527,191	451
バレンシアオレンジ	豪州	6,562	1,793,664	273	
	米国	10,506	4,402,188	419	
	その他	170	68,580	403	
	---- 合計 ----		17,238	6,264,432	363
グレープフルーツ	豪州	357	87,048	244	
	イスラエル	4,437	945,529	213	
	メキシコ	170	43,200	254	
	米国	2,346	850,532	363	
	その他	187	40,500	217	
	---- 合計 ----		7,497	1,966,809	262
清見	浜松市内	396	81,000	205	
	---- 合計 ----		396	81,000	205
きんかん	静岡県(浜松市以外)	652	1,165,104	1,787	
	宮崎	522	504,306	967	
	鹿児島	64	52,650	826	
	---- 合計 ----		1,238	1,722,060	1,392
その他柑橘類	浜松市内	10,605	2,691,576	254	
	静岡県(浜松市以外)	1,223	1,131,948	926	
	岐阜	1,391	1,367,172	983	
	愛知	793	547,992	691	
	三重	2,680	368,280	137	
	和歌山	3,791	1,312,092	346	
	愛媛	3,773	2,883,168	764	
	佐賀	1,190	871,560	732	
	熊本	5,485	2,018,952	368	
	宮崎	5	2,808	562	
	鹿児島	2,085	1,580,364	758	
	---- 合計 ----		33,021	14,775,912	447
	ジョナゴールド	青森	15,950	6,430,752	403

## 果実

品名	産地	数量(kg)	金額(税込)	平均単価	
----	合計	----	15,950	6,430,752	403
紅玉	青森	2,880	1,112,616	386	
----	合計	----	2,880	1,112,616	386
むつ	青森	2,990	939,816	314	
----	合計	----	2,990	939,816	314
世界一	青森	800	227,016	284	
----	合計	----	800	227,016	284
ふじ	青森	233,640	95,055,508	407	
	秋田	5,320	1,657,800	312	
	長野	10,960	2,161,674	197	
----	合計	----	249,920	98,874,982	396
王林	青森	34,980	12,569,536	359	
	秋田	330	113,940	345	
----	合計	----	35,310	12,683,476	359
その他りんご類	青森	15,005	5,822,280	388	
----	合計	----	15,005	5,822,280	388
富有	福岡	970	610,459	629	
----	合計	----	970	610,459	629
その他ぶどう類	青森	160	100,656	629	
	長野	2,388	7,575,660	3,172	
	愛知	100	64,800	648	
	米国	986	589,086	597	
	その他	1,190	886,680	745	
----	合計	----	4,824	9,216,882	1,911
章姫いちご	浜松市内	8,902	14,687,339	1,650	
	静岡県(浜松市以外)	11,348	18,152,786	1,600	
	愛知	197	321,622	1,636	

# 果実

品名	産地	数量(kg)	金額(税込)	平均単価	
----	合計	----	20,447	33,161,747	1,622
紅ほっぺ	浜松市内	44,946	80,901,369	1,800	
	静岡県(浜松市以外)	44,328	80,906,862	1,825	
	愛知	123	247,320	2,007	
----	合計	----	89,397	162,055,551	1,813
その他いちご類	浜松市内	8,592	16,191,278	1,885	
	静岡県(浜松市以外)	4,585	8,214,061	1,791	
	栃木	112	192,240	1,716	
	愛知	218	419,688	1,922	
	兵庫	12	36,720	3,122	
	奈良	34	47,952	1,402	
	福岡	8	23,004	2,739	
	長崎	880	1,342,440	1,526	
熊本	421	844,883	2,009		
----	合計	----	14,862	27,312,266	1,838
アールスメロン	静岡県(浜松市以外)	13,796	26,341,848	1,909	
	高知	108	129,384	1,198	
	熊本	24	32,400	1,350	
	その他	143	53,352	373	
----	合計	----	14,071	26,556,984	1,887
ハネジュウメロン	豪州	1,592	473,148	297	
	メキシコ	7,686	2,631,960	342	
	その他	3,016	1,207,872	400	
----	合計	----	12,294	4,312,980	351
アンデスメロン	熊本	1,810	1,305,666	721	
----	合計	----	1,810	1,305,666	721
その他メロン類	静岡県(浜松市以外)	8	8,424	1,080	
	高知	39	58,320	1,495	
	熊本	292	246,888	846	
----	合計	----	339	313,632	926
すいか	高知	355	193,212	544	
	沖縄	75	23,760	317	
	メキシコ	15	1,944	130	



# 果実

品名	産地	数量(kg)	金額(税込)	平均単価	
----	合計	----	445	218,916	492
バナナ	エクアドル	11,348	2,023,589	178	
	メキシコ	1,170	274,017	234	
	比国	280,833	50,451,924	180	
	その他	11,508	2,146,947	187	
	----	合計	----	304,859	54,896,477
パイナップル	メキシコ	170	51,494	303	
	比国	76,412	15,346,927	201	
	台湾	210	67,932	323	
	----	合計	----	76,792	15,466,353
キウイフルーツ	浜松市内	2,197	1,268,514	577	
	静岡県(浜松市以外)	6,729	3,500,548	520	
	山梨	17,599	10,131,174	576	
	NZ	496	221,400	446	
	----	合計	----	27,021	15,121,636
パパイヤ	宮崎	10	12,312	1,231	
	沖縄	36	9,504	264	
	比国	798	256,392	321	
	米国	45	48,600	1,080	
	----	合計	----	889	326,808
アボガド	メキシコ	15,255	7,960,494	522	
----	合計	----	15,255	7,960,494	522
その他熱帯性果実	浜松市内	64	71,398	1,121	
	静岡県(浜松市以外)	202	92,306	458	
	山形	71	45,411	639	
	千葉	321	405,665	1,265	
	東京	362	162,042	447	
	カナダ	47	31,104	665	
	中国	736	346,140	470	
	メキシコ	4	18,360	4,590	
	NZ	180	93,308	518	
	比国	7	4,320	665	
	タイ	28	31,698	1,132	
	台湾	0	0	0	
	米国	99	62,964	636	
	その他	346	337,500	975	

## 果実

品名	産地	数量(kg)	金額(税込)	平均単価
---	合計	---	---	---
		2,466	1,702,216	690
その他の果実	静岡県(浜松市以外)	1	7,776	8,640
	沖 縄	10	16,200	1,620
	メキシコ	173	464,985	2,693
	米 国	195	485,455	2,484
	その他	135	313,369	2,315
---	合計	---	---	---
		514	1,287,785	2,504
果実	合計	1,776,561	729,208,045	410

## その他

品名	産地	数量(kg)	金額(税込)	平均単価
切りぼし大根	浜松市内	2,132	1,524,744	715
	北海道	41	125,550	3,033
	宮崎	153	340,254	2,220
	----- 合計 -----	2,326	1,990,548	856
その他乾燥野菜	浜松市内	441	867,833	1,968
	静岡県(浜松市以外)	489	1,380,484	2,821
	愛知	7	10,530	1,549
	大分	3	13,500	4,500
	宮崎	6	7,257	1,260
	中国	2,474	1,439,726	582
	----- 合計 -----	3,419	3,719,330	1,088
野菜びん缶詰	長野	9	7,532	837
	中国	131	81,614	621
	----- 合計 -----	140	89,146	635
野菜ジュース	長野	6	2,527	443
	----- 合計 -----	6	2,527	443
野菜水煮	福岡	69	180,036	2,594
	中国	1,037	567,617	547
	----- 合計 -----	1,107	747,653	676
豆もやし	静岡県(浜松市以外)	81,111	8,305,880	102
	福島	452	57,920	128
	神奈川	250	33,944	136
	長野	26	6,734	259
	岐阜	26,159	3,841,354	147
	----- 合計 -----	107,998	12,245,832	113
その他加工野菜	北海道	70	37,908	542
	茨城	141	104,572	741
	新潟	16	6,149	394
	長野	2	9,588	3,995
	岐阜	277	149,657	540
	愛知	1,312	286,138	218
	中国	4,115	821,286	200
	タイ	10	3,888	389

## その他

品名	産地	数量(kg)	金額(税込)	平均単価	
----	合計	----	5,943	1,419,186	239
つけもの	浜松市内	81	24,948	310	
	静岡県(浜松市以外)	861	267,732	311	
	福 島	22	16,740	761	
	宮 崎	229	210,924	921	
	鹿児島	228	192,888	846	
----	合計	----	1,421	713,232	502
ほし柿	長 野	98	168,004	1,721	
	中 国	230	221,400	963	
----	合計	----	328	389,404	1,189
その他乾燥果実	静岡県(浜松市以外)	50	66,150	1,323	
	福 島	644	1,070,102	1,662	
	茨 城	535	946,077	1,767	
	富 山	170	234,360	1,379	
	長 野	5,604	13,127,384	2,342	
----	合計	----	7,004	15,444,073	2,205
果実びん缶詰	比 国	266	70,632	265	
	タ イ	27	11,016	405	
----	合計	----	294	81,648	278
果実ジュース	青 森	1,034	330,102	319	
	長 野	47	21,600	462	
----	合計	----	1,081	351,702	325
その他加工果実	静岡県(浜松市以外)	150	164,376	1,096	
	千 葉	2	1,274	796	
	兵 庫	385	341,874	888	
	長 崎	3,941	1,481,756	376	
	中 国	7	4,967	710	
	米 国	122	147,544	1,210	
----	合計	----	4,607	2,141,791	465
その他の食品	浜松市内	774	1,264,141	1,634	
	静岡県(浜松市以外)	1,833	1,243,904	679	
	北海道	4	6,644	1,661	
	福 島	100	43,956	440	

## その他

品名	産地	数量(kg)	金額(税込)	平均単価
その他の食品	埼玉	204	76,200	374
	東京	80	22,680	284
	石川	55	19,008	346
	長野	79	65,284	824
	岐阜	24	11,145	464
	愛知	556	170,139	306
	三重	0	1,100	5,500
	愛媛	134	19,779	147
	大分	3	9,072	3,024
	宮崎	10	1,100	110
	中国	1,461	640,718	438
	----- 合計 -----		5,318	3,594,870
その他	浜松市内	495	283,952	574
	静岡県(浜松市以外)	550	594,428	1,081
	北海道	795	275,292	346
	青森	25	15,002	600
	宮城	195	74,114	380
	秋田	18	7,290	405
	東京	11	7,668	697
	新潟	5	2,240	448
	愛知	256	134,836	527
	福岡	43	18,753	436
	宮崎	5	7,700	1,540
	米 国	500	30,360	61
----- 合計 -----		2,898	1,451,635	501
その他	合計	143,889	44,382,577	308
総 合 計		6,561,004	1,804,838,675	275