

# 市場月報

令和  
3

10

○ 青果物

- 1 種別取扱高 本月の概要
- 2 種別日別取扱高
- 3 委託・買付別種別取扱高
- 4 県内・県外別種別取扱高
- 5 都道府県別種別取扱高
- 6 品目別取扱数量順位表
- 7 品目別取扱金額順位表
- 8～ 品目産地別取扱高

浜松市中央卸売市場

# 1 種別取扱高

数量=kg  
金額=円(税込)

種別	本月取扱高					一日平均取扱高	
	数量		金額		平均単価	数量	金額
野菜	6,205,632	72.5 %	1,266,522,621	56.6 %	204	282,074	57,569,210
果実	2,183,756	25.5 %	934,092,832	41.7 %	428	99,262	42,458,765
その他	161,148	2.0 %	34,437,868	1.7 %	214	7,325	1,565,357
合計	8,550,536	100.0 %	2,235,053,321	100.0 %	261	388,661	101,593,332

種別	前月取扱高及び対比			
	数量		金額	
野菜	5,354,938	115.9 %	1,448,143,766	87.5 %
果実	2,030,912	107.5 %	982,195,818	95.1 %
その他	160,063	100.7 %	32,705,397	105.3 %
合計	7,545,913	113.3 %	2,463,044,981	90.7 %

種別	前年同期取扱高及び対比			
	数量		金額	
野菜	7,257,932	85.5 %	1,636,539,935	77.4 %
果実	2,491,582	87.6 %	992,858,604	94.1 %
その他	171,098	94.2 %	36,910,719	93.3 %
合計	9,920,612	86.2 %	2,666,309,258	83.8 %

## 本月の概要

- 1 開市日数 22 日
- 2 最高入荷日 10月7日 465,440 kg      4 最高売上日 10月7日 124,636,085 円
- 3 最低入荷日 10月29日 302,071 kg      5 最低売上日 10月29日 76,024,708 円

### 編集方法

この市場月報は、浜松市中央卸売市場において、当該月中に取引された生鮮食料品等(青果物・水産物)に関し、卸売業者が浜松市中央卸売市場業務条例等の定めるところにより提出した各種報告書に基づいて作成しました。

- 単位 kg・円(税込)にて表示してあります。
- 平均単価 有効桁において、単純平均値を用いています。
- 産地 原則として、原産地を採用していますが、一部当該出荷者の属する都道府県別(属人主義)による産地表示となっている場合があります。
- 端数処理 単位未満の数値を処理してあるため、合計と一致しない場合があります。
- お問い合わせ 浜松市中央卸売市場 053-427-7406

## 2 種別日別取扱高

数量=kg  
金額=円(税込)

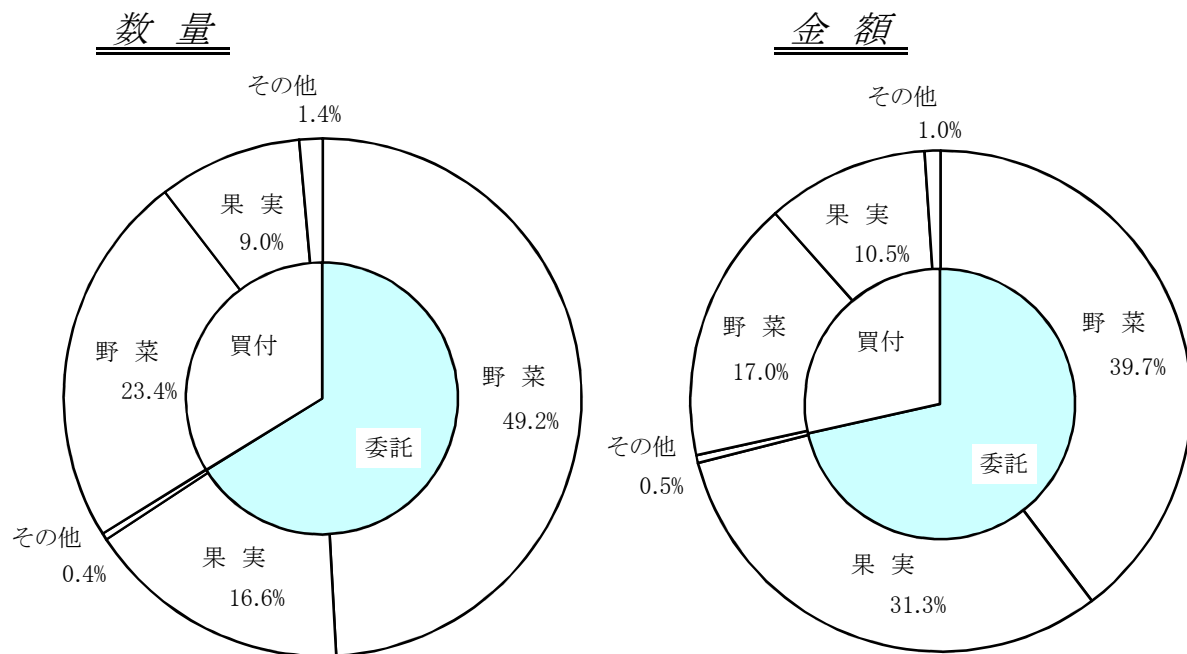
		野 菜		果 実		そ の 他	
日	曜日	数 量	金 額	数 量	金 額	数 量	金 額
10月1日	金	282,117	69,201,422	84,188	43,917,604	5,757	1,341,635
10月2日	土	241,236	60,412,618	108,857	51,327,098	5,052	1,215,186
10月3日	日						
10月4日	月	297,354	69,806,918	94,666	45,114,494	8,429	1,424,100
10月5日	火	280,404	63,949,182	93,488	43,063,522	7,160	1,683,191
10月6日	水						
10月7日	木	336,502	71,330,377	117,397	50,743,441	11,541	2,562,267
10月8日	金	240,844	53,500,302	98,995	47,613,120	5,554	1,019,108
10月9日	土	289,202	61,747,888	107,673	49,454,137	6,887	1,790,424
10月10日	日						
10月11日	月	333,009	67,330,250	90,553	41,746,578	8,104	1,559,516
10月12日	火	275,872	56,809,990	110,946	45,551,863	6,405	1,540,764
10月13日	水						
10月14日	木	334,904	65,533,997	116,129	52,134,005	7,719	1,314,136
10月15日	金	243,834	51,183,668	106,206	43,173,951	5,813	1,445,659
10月16日	土	310,121	54,073,175	100,158	41,162,173	2,602	842,115
10月17日	日						
10月18日	月	334,812	59,592,564	81,976	38,013,235	11,716	2,174,469
10月19日	火	302,695	52,896,746	90,832	36,899,719	6,896	1,267,661
10月20日	水						
10月21日	木	315,544	54,357,413	129,746	51,438,112	10,240	1,626,169
10月22日	金	248,754	46,060,294	88,362	36,540,343	6,569	1,778,662
10月23日	土	263,313	48,501,349	91,210	34,756,399	5,581	1,073,114
10月24日	日						
10月25日	月	280,663	54,905,204	73,823	30,978,264	8,952	1,672,943
10月26日	火	256,608	51,042,364	108,724	39,336,751	7,261	1,264,673
10月27日	水						
10月28日	木	258,243	54,099,692	118,943	46,163,489	9,924	2,005,517
10月29日	金	224,784	47,138,132	71,117	27,009,926	6,170	1,876,650
10月30日	土	254,816	53,049,076	99,768	37,954,608	6,819	1,959,909
10月31日	日						

### 3 委託・買付別種別取扱高

数量=kg  
金額=円(税込)

種別	項目	委託	%	買付	%	合計	%
野菜	数量	4,203,565	67.7	2,002,068	32.3	6,205,632	100.0
	金額	887,247,254	70.0	379,275,367	30.0	1,266,522,621	100.0
果実	数量	1,417,833	64.9	765,923	35.1	2,183,756	100.0
	金額	700,129,375	74.9	233,963,457	25.1	934,092,832	100.0
その他	数量	37,283	23.1	123,866	76.9	161,148	100.0
	金額	11,228,546	32.6	23,209,322	67.4	34,437,868	100.0
合計	数量	5,658,680	66.1	2,891,856	33.9	8,550,536	100.0
	金額	1,598,605,175	71.5	636,448,146	28.5	2,235,053,321	100.0

### 委託・買付取扱高比率グラフ



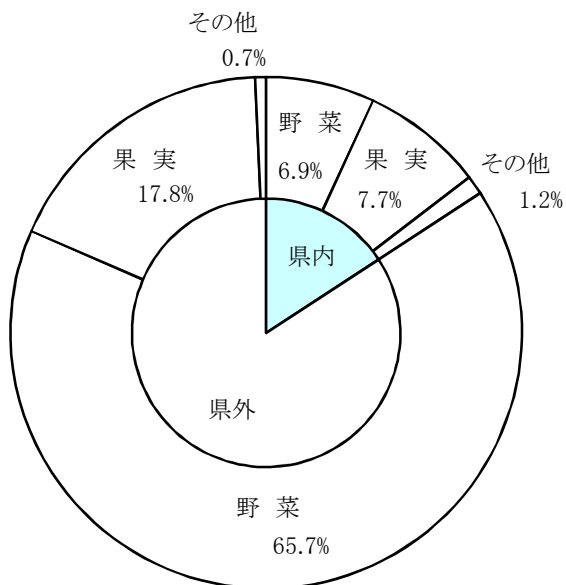
## 4 県内・県外別種別取扱高

数量=kg  
金額=円(税込)

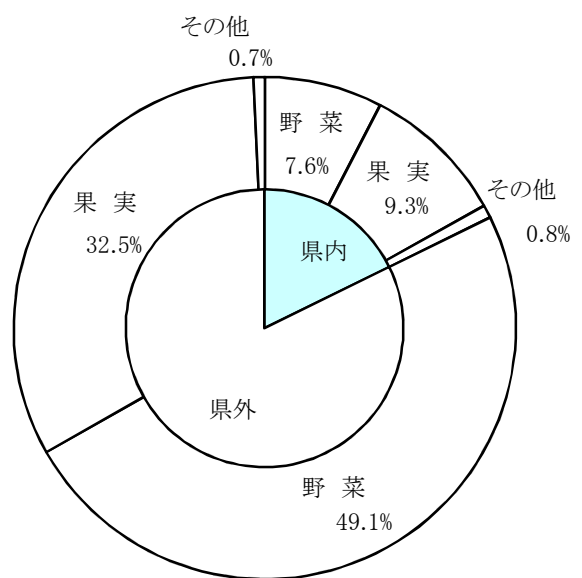
種別	項目	県内	%	県外	%	合計	%
野菜	数量	588,042	9.4	5,617,591	90.6	6,205,632	100.0
	金額	169,946,220	13.4	1,096,576,401	86.6	1,266,522,621	100.0
果実	数量	661,454	30.2	1,522,302	69.8	2,183,756	100.0
	金額	207,893,269	22.2	726,199,563	77.8	934,092,832	100.0
その他	数量	101,975	63.2	59,173	36.8	161,148	100.0
	金額	18,278,626	53.0	16,159,242	47.0	34,437,868	100.0
合計	数量	1,351,470	15.8	7,199,066	84.2	8,550,536	100.0
	金額	396,118,115	17.7	1,838,935,206	82.3	2,235,053,321	100.0

### 県内・県外取扱高比率グラフ

#### 数量



#### 金額



## 5 都道府県別種別取扱高

数量＝kg  
金額＝円(税込)

県名	野菜		果実		その他		合計	
	数量	金額	数量	金額	数量	金額	数量	金額
浜松市内	443,903	94,416,227	471,370	125,728,077	5,007	5,458,501	920,280	225,602,805
静岡県(浜松市以外)	144,138	75,529,993	190,084	82,165,192	96,968	12,820,125	431,190	170,515,310
北海道	1,914,867	306,416,250	5,418	3,443,083	1,365	928,784	1,921,650	310,788,117
青森	173,037	45,213,539	287,185	110,750,356	1,789	583,997	462,011	156,547,892
岩手	15,015	1,556,874					15,015	1,556,874
宮城	405	393,768			260	103,774	665	497,542
秋田	2,531	1,556,760	37,650	12,634,380	16	6,696	40,197	14,197,836
山形	8,510	2,689,479	1,882	898,200			10,392	3,587,679
福島	57,335	18,397,448	1,015	359,640	140	43,452	58,490	18,800,540
茨城	682,187	134,438,855	9,086	5,334,228	145	108,444	691,418	139,881,527
栃木	2,280	1,930,986	4,685	2,418,115			6,965	4,349,101
群馬	648,746	111,410,657			45	16,200	648,791	111,426,857
埼玉	2,911	658,314			120	42,505	3,031	700,819
千葉	45,507	14,846,821					45,507	14,846,821
東京	133	543,684	537	262,872	91	29,666	761	836,222
神奈川	289	160,920					289	160,920
新潟	73,075	27,089,687	420	246,564	8	8,812	73,503	27,345,063
富山	253	202,326					253	202,326
石川	1	2,559	48	43,200	25	8,640	74	54,399
山梨	284,421	31,434,534	40,491	58,044,911			324,913	89,479,445
長野	1,318,809	195,319,261	356,055	329,831,970	630	395,587	1,675,494	525,546,818
岐阜	8,042	4,254,079			27,562	4,120,925	35,604	8,375,004
愛知	270,777	133,325,843	23,571	8,529,461	2,780	1,140,669	297,128	142,995,973
三重	891	766,312	56,192	11,988,061	4	31,820	57,088	12,786,193
滋賀	2,060	1,884,492					2,060	1,884,492
京都	160	149,472					160	149,472
大阪	930	656,910				2,640	930	659,550
兵庫	54	59,248			486	433,350	540	492,598
奈良			7,935	2,213,946			7,935	2,213,946
和歌山	171	171,828	25,103	7,356,353			25,274	7,528,181
岡山	474	998,656					474	998,656
広島	1,573	1,469,555	115	37,260			1,688	1,506,815
徳島	331	264,782					331	264,782
香川	50	32,400					50	32,400
愛媛	3,552	1,447,285			810	110,231	4,362	1,557,516
高知	25,459	19,393,458					25,459	19,393,458
福岡	6,309	3,099,096			110	302,198	6,419	3,401,294
佐賀	1,230	1,099,656					1,230	1,099,656
長崎	160	126,100	45	18,792	7,895	3,108,384	8,100	3,253,276
熊本	8,647	3,733,236	4,930	774,468			13,577	4,507,704
大分	11	29,689					11	29,689
宮崎	6,173	2,358,799	130	102,060	575	884,540	6,878	3,345,399
鹿児島	10,134	5,905,838			440	381,456	10,574	6,287,294
沖縄	5	14,256	82	20,304			87	34,560
豪州	251	253,446	38,045	11,098,175			38,296	11,351,621
カナダ	189	1,624,320	24	14,310			213	1,638,630
中国	27,854	8,478,292	100	41,040	9,840	2,742,649	37,794	11,261,981
エクアドル			17,924	3,141,021			17,924	3,141,021
韓国	1,185	936,252	10	21,816			1,195	958,068
メキシコ	2,594	2,256,522	31,851	15,264,361			34,445	17,520,883
オランダ	2,858	2,414,061					2,858	2,414,061
NZ	25	35,100	61,314	33,478,811	3,901	474,138	65,240	33,988,049
比国	86	80,028	450,320	84,091,076			450,407	84,171,104
ロシア			25	12,582			25	12,582
タイ	1,565	1,260,110	130	87,264	30	22,356	1,725	1,369,730
台湾	2	4,968					2	4,968
米国	2,942	3,380,487	15,673	13,192,262	106	127,329	18,721	16,700,078
その他	534	349,103	44,311	10,448,621			44,845	10,797,724
合計	6,205,632	1,266,522,621	2,183,756	934,092,832	161,148	34,437,868	8,550,536	2,235,053,321

## 6 品目別取扱数量順位表

数量=kg

野 菜				果 実			
順位	品 目	数 量	%	順位	品 目	数 量	%
1	キャベツ	887,758	14.3	1	早生温州みかん	640,392	29.3
2	はくさい	807,592	13.0	2	バナナ	379,427	17.3
3	たまねぎ	656,987	10.5	3	その他りんご類	320,574	14.6
4	だいこん	495,787	7.9	4	ふじ	151,375	6.9
5	にんじん	370,298	5.9	5	その他ぶどう類	130,785	5.9
6	きゅうり	337,685	5.4	6	パインアップル	113,032	5.1
7	トマト	305,905	4.9	7	キウイフルーツ	69,291	3.1
8	レタス	282,219	4.5	8	次郎	61,428	2.8
9	白ねぎ	185,200	2.9	9	その他なし類	45,148	2.0
10	かぼちゃ	177,851	2.8	10	巨峰	34,726	1.5
11	男爵	176,200	2.8	11	その他かき類	33,453	1.5
12	メークイン	128,150	2.0	12	バレンシアオレンジ	29,362	1.3
13	ブロッコリー	121,682	1.9	13	アボガド	24,742	1.1
14	ミニトマト	119,154	1.9	14	ピオーネ	20,784	0.9
15	なす	108,750	1.7	15	アールスメロン	20,166	0.9
16	えのきだけ	108,125	1.7	16	レモン	18,912	0.8
17	かんしょ	98,424	1.5	17	西洋なし	14,403	0.6
18	ピーマン	93,367	1.5	18	グレープフルーツ	11,604	0.5
19	その他レタス	59,048	0.9	19	ハネジュウメロン	9,216	0.4
20	ながいも	58,675	0.9	20	その他メロン類	8,809	0.4
	そ の 他	626,777	11.1		そ の 他	46,129	3.1
	合 計	6,205,632	100.0		合 計	2,183,756	100.0

## 7 品目別取扱金額順位表

単位＝円(税込)

野 菜				果 実			
順位	品 目	金 額	%	順位	品 目	金 額	%
1	トマト	101,033,979	7.9	1	その他ぶどう類	231,031,211	24.7
2	きゅうり	89,623,784	7.0	2	早生温州みかん	158,018,772	16.9
3	ミニトマト	88,508,813	6.9	3	その他りんご類	114,322,240	12.2
4	たまねぎ	77,167,801	6.0	4	バナナ	68,730,365	7.3
5	キャベツ	77,064,548	6.0	5	ふじ	60,282,445	6.4
6	はくさい	57,076,451	4.5	6	巨峰	49,752,198	5.3
7	白ねぎ	52,148,355	4.1	7	キウイフルーツ	37,988,719	4.0
8	ブロッコリー	51,306,975	4.0	8	ピオーネ	29,004,696	3.1
9	だいこん	49,695,732	3.9	9	その他なし類	23,842,395	2.5
10	にんじん	35,817,657	2.8	10	パインアップル	22,925,445	2.4
11	レタス	33,989,458	2.6	11	次郎	22,697,329	2.4
12	男爵	33,682,874	2.6	12	アールスメロン	22,381,056	2.3
13	ほうれんそう	32,373,357	2.5	13	アボガド	12,844,237	1.3
14	しめじ	32,020,575	2.5	14	紅ほっぺ	11,373,638	1.2
15	ピーマン	31,848,162	2.5	15	その他かき類	9,665,641	1.0
16	その他きのこ類	29,371,215	2.3	16	バレンシアオレンジ	8,238,497	0.8
17	なす	28,215,056	2.2	17	レモン	6,563,288	0.7
18	かんしょ	25,506,629	2.0	18	西洋なし	6,327,005	0.6
19	えのきだけ	25,031,255	1.9	19	いちじく	5,925,908	0.6
20	かぼちゃ	23,773,383	1.8	20	その他いちご類	5,837,901	0.6
そ の 他		291,266,562	24.0	そ の 他		26,339,846	3.7
合 計		1,266,522,621	100.0	合 計		934,092,832	100.0



## 8 品目別産地別取扱高

### 野菜

品名	産地	数量(kg)	金額(税込)	平均単価
だいこん	浜松市内	289,492	23,240,626	80
	北海道	83,120	10,945,962	132
	青 森	76,855	10,800,950	141
	新 潟	46,320	4,708,194	102
	---- 合 計 ----	495,787	49,695,732	100
かぶ	浜松市内	515	58,752	114
	青 森	1,211	311,586	257
	埼 玉	1,024	144,072	141
	千 葉	5,592	939,658	168
	---- 合 計 ----	8,343	1,454,068	174
にんじん	北海道	355,488	34,354,473	97
	青 森	2,500	230,040	92
	中 国	12,310	1,233,144	100
	---- 合 計 ----	370,298	35,817,657	97
ごぼう	浜松市内	1,603	595,289	371
	北海道	24,382	5,325,391	218
	青 森	17,071	6,035,282	354
	福 島	4	6,998	1,944
	茨 城	5,776	930,323	161
	群 馬	2,834	1,627,347	574
	愛 知	149	93,819	630
	宮 崎	102	74,304	728
	鹿児島	1,558	762,966	490
	中 国	3,284	500,526	152
	---- 合 計 ----	56,762	15,952,245	281
れんこん	青 森	140	68,040	486
	秋 田	124	66,960	540
	茨 城	44,428	19,532,718	440
	群 馬	36	11,664	324
	長 野	372	165,780	446
	---- 合 計 ----	45,100	19,845,162	440
その他根菜類	愛 知	76	136,134	1,791

## 野菜

品名	産地	数量(kg)	金額(税込)	平均単価	
----	合計	----	76	136,134	1,791
はくさい	茨城	58,848	3,873,312	66	
	長野	748,744	53,203,139	71	
----	合計	----	807,592	57,076,451	71
つけな	浜松市内	138	61,644	446	
----	合計	----	138	61,644	446
こまつな	浜松市内	34,093	10,651,057	312	
	静岡県(浜松市以外)	17,041	5,850,532	343	
	茨城	3,888	971,972	250	
----	合計	----	55,021	17,473,561	318
キャベツ	静岡県(浜松市以外)	2,560	243,000	95	
	北海道	23,372	3,643,385	156	
	岩手	15,000	1,527,714	102	
	茨城	219,536	18,074,016	82	
	群馬	355,190	30,605,256	86	
	千葉	2,000	216,000	108	
	山梨	225,340	18,537,444	82	
	長野	40,640	3,662,235	90	
	愛知	4,120	555,498	135	
----	合計	----	887,758	77,064,548	87
グリーンボール	長野	2,350	187,920	80	
----	合計	----	2,350	187,920	80
ほうれんそう	浜松市内	2,137	990,163	463	
	静岡県(浜松市以外)	10,123	6,183,936	611	
	北海道	1,207	1,121,688	929	
	茨城	20,346	10,950,794	538	
	栃木	850	542,428	638	
	群馬	1,550	1,039,770	671	
	長野	11,110	7,799,652	702	
	岐阜	6,102	3,491,964	572	
	和歌山	140	128,520	918	
	高知	90	58,320	648	
	その他	250	66,122	264	
----	合計	----	53,904	32,373,357	601

## 野菜

品名	産地	数量(kg)	金額(税込)	平均単価
青ねぎ	浜松市内	15,238	13,319,669	874
	静岡県(浜松市以外)	1,878	1,571,674	837
	長野	990	318,978	322
	---- 合計 ----	18,106	15,210,321	840
白ねぎ	浜松市内	2	172	90
	北海道	7,260	2,341,440	323
	青森	26,620	7,261,160	273
	秋田	1,235	504,684	409
	山形	50	12,960	259
	茨城	53,565	14,797,026	276
	群馬	21,540	5,724,831	266
	長野	72,648	21,020,298	289
	中国	2,280	485,784	213
---- 合計 ----	185,200	52,148,355	282	
わけぎ	浜松市内	743	162,918	219
	千葉	817	454,052	556
---- 合計 ----	1,559	616,970	396	
ふき	愛知	892	320,004	359
	---- 合計 ----	892	320,004	359
うど	茨城	3	5,616	1,872
	---- 合計 ----	3	5,616	1,872
みつば	浜松市内	4,789	3,857,812	806
	---- 合計 ----	4,789	3,857,812	806
しゅんぎく	浜松市内	72	64,476	890
	静岡県(浜松市以外)	864	645,423	747
	北海道	3	4,320	1,440
	青森	9	8,424	936
	福島	738	668,304	906
	茨城	14	7,776	576
	千葉	575	364,197	633
	長野	768	780,192	1,016
	---- 合計 ----	3,043	2,543,112	836

## 野菜

品名	産地	数量(kg)	金額(税込)	平均単価
せり	高 知	0	648	3,240
----	合 計	0	648	3,240
にら	浜松市内	5	378	84
	高 知	13,495	10,160,089	753
----	合 計	13,500	10,160,467	753
セルリー	静岡県(浜松市以外)	81	104,976	1,296
	長 野	25,480	5,825,520	229
	愛 知	50	8,100	162
	メキシコ	160	62,605	391
	米 国	2,400	939,849	392
----	合 計	28,171	6,941,050	246
アスパラガス	静岡県(浜松市以外)	1,415	306,180	216
	山 形	2	1,512	756
	栃 木	588	805,356	1,370
	長 野	450	541,080	1,202
	福 岡	50	47,250	945
	佐 賀	980	1,066,176	1,088
	長 崎	25	18,900	756
	熊 本	185	191,160	1,033
	豪 州	248	245,886	992
	メキシコ	2,379	2,146,127	902
----	合 計	6,321	5,369,627	849
カリフラワー	浜松市内	130	15,552	120
	静岡県(浜松市以外)	155	23,889	154
	茨 城	2,544	420,012	165
	新 潟	2,652	565,650	213
	長 野	3,828	766,476	200
----	合 計	9,309	1,791,579	192
ブロッコリー	浜松市内	1,007	245,700	244
	静岡県(浜松市以外)	4,290	2,060,208	480
	北海道	76,398	31,979,016	419
	群 馬	956	319,788	335
	長 野	30,508	14,727,764	483
	愛 知	8,523	1,974,499	232
----	合 計	121,682	51,306,975	422
レタス	浜松市内	24	7,992	333

## 野菜

品名	産地	数量(kg)	金額(税込)	平均単価
レタス	静岡県(浜松市以外)	6,640	1,085,723	164
	青 森	300	51,840	173
	茨 城	104,390	14,371,998	138
	群 馬	5,520	804,816	146
	長 野	164,200	17,117,585	104
	愛 知	1,145	549,504	480
	---- 合 計 ----		282,219	33,989,458
その他レタス	浜松市内	2,336	316,116	135
	茨 城	7,716	2,332,368	302
	長 野	48,996	8,759,129	179
---- 合 計 ----		59,048	11,407,613	193
サラダ菜	浜松市内	3,216	1,832,868	570
	千 葉	607	387,288	638
---- 合 計 ----		3,823	2,220,156	581
パセリ	浜松市内	185	295,380	1,597
	長 野	1,663	2,671,434	1,606
---- 合 計 ----		1,848	2,966,814	1,605
チンゲンサイ	浜松市内	23,129	8,372,970	362
	静岡県(浜松市以外)	2,424	852,768	352
---- 合 計 ----		25,553	9,225,738	361
タアサイ	静岡県(浜松市以外)	116	32,832	283
---- 合 計 ----		116	32,832	283
その他葉茎菜類	浜松市内	2,971	1,576,350	531
	静岡県(浜松市以外)	7,863	2,572,020	327
	山 形	44	7,128	162
	福 島	1,532	634,176	414
	茨 城	10,252	3,984,210	389
	群 馬	5	31,104	6,480
	千 葉	90	81,540	906
	東 京	38	124,416	3,318
	長 野	3,413	1,311,873	384
	岐 阜	28	53,784	1,921
	愛 知	260	168,480	648
	大 阪	690	319,950	464
	広 島	588	381,024	648
	中 国	411	215,992	526

## 野菜

品名	産地	数量(kg)	金額(税込)	平均単価
その他葉茎菜類	オランダ	15	21,060	1,404
	N Z	25	35,100	1,404
	米 国	162	124,146	766
	―― 合 計 ―――	28,386	11,642,353	410
きゅうり	浜松市内	15,384	2,740,176	178
	青 森	1,130	200,664	178
	山 形	7,450	2,100,276	282
	福 島	54,559	16,950,708	311
	群 馬	231,345	61,130,090	264
	埼 玉	1,887	512,622	272
	山 梨	1,480	206,172	139
	愛 知	20,195	4,162,158	206
	高 知	2,620	1,043,334	398
	佐 賀	250	33,480	134
	長 崎	100	38,880	389
	宮 崎	1,285	505,224	393
	―― 合 計 ―――	337,685	89,623,784	265
かぼちや	浜松市内	128	3,888	30
	静岡県(浜松市以外)	116	40,608	350
	北海道	175,535	23,075,622	131
	長 野	2,072	653,265	315
	―― 合 計 ―――	177,851	23,773,383	134
なす	浜松市内	1,182	104,092	88
	静岡県(浜松市以外)	75	43,200	576
	茨 城	430	156,732	364
	栃 木	320	121,634	380
	群 馬	11,712	2,991,987	255
	山 梨	56,701	11,980,931	211
	愛 知	26,748	8,746,366	327
	高 知	1,288	333,504	259
	福 岡	5,535	2,212,190	400
	熊 本	4,760	1,524,420	320
	―― 合 計 ―――	108,750	28,215,056	259
トマト	浜松市内	4,835	3,458,641	715
	静岡県(浜松市以外)	13,536	5,104,705	377
	北海道	145,393	40,963,104	282
	茨 城	526	216,299	412
	栃 木	420	226,800	540
	群 馬	16,088	5,871,312	365
	岐 阜	1,732	392,256	226
	愛 知	121,178	44,056,310	364
	香 川	50	32,400	648

## 野菜

品名	産地	数量(kg)	金額(税込)	平均単価
トマト	熊 本	2,148	712,152	332
	---- 合 計 ----	305,905	101,033,979	330
ミニトマト	浜松市内	16,662	13,475,706	809
	静岡県(浜松市以外)	6,698	5,359,663	800
	北海道	8,319	6,565,428	789
	青 森	2,928	2,342,131	800
	茨 城	725	496,231	685
	長 野	517	412,870	798
	愛 知	83,305	59,856,784	719
	---- 合 計 ----	119,154	88,508,813	743
ピーマン	浜松市内	207	37,334	180
	青 森	892	139,860	157
	宮 城	405	393,768	972
	茨 城	82,946	26,862,213	324
	長 野	1,277	352,728	276
	高 知	450	188,568	419
	宮 崎	1,361	417,204	307
	鹿児島	2,245	532,396	237
	韓 国	785	603,612	769
	メキシコ	55	47,790	869
	オランダ	2,745	2,272,689	828
	---- 合 計 ----	93,367	31,848,162	341
ししとうがらし	浜松市内	461	258,059	560
	茨 城	93	88,776	955
	長 野	9	13,932	1,548
	愛 知	7	4,848	693
	高 知	927	1,538,834	1,660
	---- 合 計 ----	1,497	1,904,449	1,272
オクラ	浜松市内	359	292,248	815
	山 梨	110	90,391	818
	高 知	129	119,145	925
	鹿児島	1,838	1,381,320	752
	比 国	86	80,028	926
	タ イ	1,296	979,776	756
	---- 合 計 ----	3,818	2,942,908	771
とうがん	浜松市内	4,360	368,387	84
	静岡県(浜松市以外)	1,900	207,900	109
	---- 合 計 ----	6,260	576,287	92

## 野菜

品名	産地	数量(kg)	金額(税込)	平均単価
その他果菜類	浜松市内	143	27,280	191
	静岡県(浜松市以外)	60	16,200	269
	福 島	501	107,244	214
	鹿児島	2,994	1,717,524	574
	---- 合 計 ----	3,698	1,868,248	505
いんげん	浜松市内	245	245,154	1,003
	静岡県(浜松市以外)	110	97,900	890
	北海道	1,388	1,546,765	1,114
	山 梨	780	606,744	778
	長 野	800	885,546	1,107
	愛 知	44	51,871	1,174
	福 岡	720	814,860	1,132
	熊 本	200	135,864	679
	鹿児島	1,484	1,488,952	1,003
---- 合 計 ----	5,771	5,873,656	1,018	
さやえんどう	北海道	580	1,318,356	2,273
	青 森	17	44,874	2,640
	岐 阜	140	262,310	1,874
	愛 知	134	215,406	1,614
	和歌山	20	14,580	729
	広 島	20	27,043	1,352
	徳 島	10	25,272	2,527
	長 崎	29	50,220	1,732
	鹿児島	5	7,560	1,512
	その他	270	250,689	928
---- 合 計 ----	1,225	2,216,310	1,810	
ピース	北海道	10	25,920	2,592
	長 崎	5	12,960	2,592
	鹿児島	5	8,640	1,728
---- 合 計 ----	20	47,520	2,376	
えだまめ	浜松市内	29	17,666	609
	静岡県(浜松市以外)	1,608	1,212,803	754
	秋 田	1,135	887,328	782
	山 形	942	520,506	553
	群 馬	1,000	597,240	597
	岐 阜	29	31,104	1,080
---- 合 計 ----	4,742	3,266,647	689	
その他豆科野菜類	浜松市内	41	58,104	1,417



## 野菜

品名	産地	数量(kg)	金額(税込)	平均単価
その他豆科野菜類	静岡県(浜松市以外)	2	3,024	1,512
	北海道	326	282,009	864
	中国	775	376,650	486
	---- 合計 ----	1,144	719,787	629
かんしょ	浜松市内	894	153,737	172
	北海道	1,080	272,592	252
	茨城	65,240	15,323,418	235
	千葉	30,935	9,616,050	311
	徳島	275	140,832	512
	---- 合計 ----	98,424	25,506,629	259
ばれいしょ	浜松市内	5	1,728	346
	静岡県(浜松市以外)	176	9,504	54
	北海道	33,150	6,394,969	193
	---- 合計 ----	33,331	6,406,201	192
メークイン	北海道	128,150	19,883,242	155
	---- 合計 ----	128,150	19,883,242	155
男爵	静岡県(浜松市以外)	320	25,488	80
	北海道	175,880	33,657,386	191
	---- 合計 ----	176,200	33,682,874	191
さといも	浜松市内	13,321	3,977,943	299
	静岡県(浜松市以外)	17,146	5,267,349	307
	愛媛	3,552	1,447,285	407
	宮崎	3,405	1,341,115	394
	---- 合計 ----	37,424	12,033,692	322
セレベス	浜松市内	565	98,992	175
	---- 合計 ----	565	98,992	175
ながいも	静岡県(浜松市以外)	368	141,750	386
	北海道	16,400	5,075,784	309
	青森	41,573	12,992,591	313
	茨城	335	155,520	464
	---- 合計 ----	58,675	18,365,645	313

## 野菜

品名	産地	数量(kg)	金額(税込)	平均単価
やまのいも	静岡県(浜松市以外)	1,361	2,042,388	1,501
	群馬	916	599,832	655
	千葉	4,668	2,604,204	558
	---- 合計 ----	6,945	5,246,424	755
たまねぎ	北海道	656,827	77,077,729	117
	米 国	160	90,072	563
	---- 合計 ----	656,987	77,167,801	117
にんにく	浜松市内	6	11,664	1,944
	北海道	74	133,747	1,798
	青 森	1,786	4,697,207	2,629
	千 葉	52	18,468	352
	高 知	0	4,320	10,800
	中 国	6,690	2,398,278	358
	---- 合計 ----	8,610	7,263,684	844
エシヤレット	浜松市内	801	992,628	1,239
	茨 城	60	61,560	1,026
	オランダ	95	113,400	1,194
	---- 合計 ----	956	1,167,588	1,221
その他土物類	浜松市内	4	1,080	270
	---- 合計 ----	4	1,080	270
わさび	静岡県(浜松市以外)	50	351,540	7,031
	---- 合計 ----	50	351,540	7,031
しょうが	千 葉	69	32,076	468
	高 知	6,183	5,475,600	886
	熊 本	1,350	1,166,400	864
	中 国	1,948	830,034	426
	---- 合計 ----	9,549	7,504,110	786
とうがらし	山 梨	10	12,852	1,285
	---- 合計 ----	10	12,852	1,285
め類	浜松市内	74	82,296	1,118
	岐 阜	11	9,971	944

## 野菜

品名	産地	数量(kg)	金額(税込)	平均単価
め類	愛知	6	249,020	41,503
	広島	32	86,400	2,700
	----- 合計 -----	122	427,687	3,501
かいわれ	静岡県(浜松市以外)	6,499	3,570,513	549
	神奈川	282	152,280	540
	三重	208	146,016	702
	広島	62	20,088	324
	----- 合計 -----	7,051	3,888,897	552
しそ	愛知	33	285,930	8,665
	----- 合計 -----	33	285,930	8,665
おおば	愛知	2,403	8,049,777	3,350
	----- 合計 -----	2,403	8,049,777	3,350
みょうが	高知	266	452,520	1,701
	----- 合計 -----	266	452,520	1,701
その他香辛つま物	浜松市内	149	345,654	2,323
	静岡県(浜松市以外)	1,101	2,194,738	1,994
	北海道	100	244,458	2,436
	青森	4	22,410	6,403
	秋田	27	75,492	2,796
	山形	8	23,283	2,947
	茨城	133	340,271	2,556
	栃木	102	234,768	2,302
	群馬	54	55,620	1,034
	埼玉	0	1,620	40,500
	千葉	101	127,672	1,263
	東京	96	419,268	4,377
	神奈川	7	8,640	1,234
	新潟	2	3,780	1,890
	石川	1	2,559	1,828
	長野	55	63,395	1,148
	岐阜	1	12,690	16,697
	愛知	454	2,642,099	5,823
	三重	23	36,016	1,546
	滋賀	8	6,588	794
	京都	117	39,204	334
大阪	240	336,960	1,404	
兵庫	0	928	4,640	
和歌山	11	28,728	2,520	
岡山	5	2,700	540	

## 野菜

品名	産地	数量(kg)	金額(税込)	平均単価
その他香辛つま物	広島	211	243,820	1,158
	徳島	7	5,238	759
	高知	11	18,576	1,752
	福岡	4	24,796	6,457
	長崎	1	5,140	7,343
	熊本	4	3,240	810
	大分	1	3,013	5,022
	宮崎	20	20,952	1,048
	鹿児島	5	6,480	1,296
	沖縄	5	14,256	2,851
	豪州	4	7,560	2,160
	中国	10	4,860	486
	オランダ	3	6,912	2,434
	タイ	269	272,700	1,014
	台湾	2	4,968	2,484
	その他	12	15,552	1,341
----	合計	3,366	7,927,604	2,355
生しいたけ	浜松市内	978	1,172,556	1,199
	静岡県(浜松市以外)	6,145	7,072,770	1,151
	岩手	15	29,160	1,944
	秋田	9	16,200	1,800
	山形	12	20,736	1,728
	新潟	81	102,060	1,260
	長野	2,331	3,158,049	1,355
	愛知	784	924,264	1,180
	三重	480	422,928	881
	滋賀	2,052	1,877,904	915
	兵庫	54	58,320	1,080
	広島	660	711,180	1,078
	----	合計	13,601	15,566,127
まつたけ	長野	15	822,420	56,719
	カナダ	189	1,624,320	8,594
	中国	132	2,408,400	18,245
	米国	220	2,226,420	10,120
	その他	2	16,740	8,370
----	合計	558	7,098,300	12,732
なめこ	静岡県(浜松市以外)	3,823	1,846,124	483
	長野	11,255	6,141,067	546
----	合計	15,078	7,987,191	530
えのきだけ	長野	108,125	25,031,255	232
	----	合計	108,125	25,031,255

## 野菜

品名	産地	数量(kg)	金額(税込)	平均単価
しめじ	静岡県(浜松市以外)	22,200	13,521,436	609
	新 潟	7,935	5,373,619	677
	富 山	253	202,326	800
	長 野	26,989	12,802,396	474
	愛 知	15	10,530	702
	京 都	43	110,268	2,590
	―― 合 計 ―――		57,435	32,020,575
その他きのこ類	静岡県(浜松市以外)	4,757	5,218,560	1,097
	北海道	30	45,360	1,512
	茨 城	396	484,704	1,224
	千 葉	1	5,616	4,680
	新 潟	16,084	16,336,384	1,016
	長 野	9,205	6,123,283	665
	三 重	180	161,352	896
	岡 山	469	995,956	2,122
―― 合 計 ―――		31,123	29,371,215	944
ゆず	浜松市内	443	106,138	240
	静岡県(浜松市以外)	151	31,705	210
	徳 島	33	54,648	1,656
	大 分	2	2,484	1,242
―― 合 計 ―――		629	194,975	310
ぎんなん	浜松市内	613	452,821	739
	静岡県(浜松市以外)	456	607,284	1,332
	愛 知	48	138,510	2,916
	大 分	8	24,192	3,024
―― 合 計 ―――		1,125	1,222,807	1,087
その他野菜	浜松市内	194	266,371	1,375
	静岡県(浜松市以外)	32	9,680	303
	北海道	394	138,104	351
	青 森	1	6,480	5,400
	秋 田	1	6,096	4,763
	山 形	2	3,078	1,539
	福 島	1	30,018	21,139
	茨 城	0	990	9,900
	愛 知	211	125,932	598
	徳 島	6	38,792	6,542
	中 国	14	24,624	1,728
	韓 国	400	332,640	832
	タ イ	0	7,634	21,206

## 野菜

品名	産地	数量(kg)	金額(税込)	平均単価
	―― 合計 ――	1,257	990,439	788
野菜	合計	6,205,632	1,266,522,621	204

## 果実

品名	産地	数量(kg)	金額(税込)	平均単価
早生温州みかん	浜松市内	458,377	121,199,902	264
	静岡県(浜松市以外)	118,896	23,819,612	200
	長野	3,000	661,392	220
	三重	56,119	11,918,826	212
	熊本	4,000	419,040	105
----	合計	640,392	158,018,772	247
普通温州みかん	浜松市内	5	1,566	313
	----	合計	5	1,566
ぶんたん	愛知	50	18,144	363
	熊本	255	103,680	407
	----	合計	305	121,824
レモン	浜松市内	2,365	900,669	381
	静岡県(浜松市以外)	1,290	506,487	393
	広島	115	37,260	324
	メキシコ	1,134	702,216	619
	その他	14,008	4,416,656	315
	----	合計	18,912	6,563,288
バレンシアオレン	豪州	29,192	8,200,697	281
	その他	170	37,800	222
	----	合計	29,362	8,238,497
グレープフルーツ	豪州	2,295	574,992	251
	メキシコ	10	0	0
	その他	9,299	1,552,932	167
	----	合計	11,604	2,127,924
つがる	青森	2,240	726,753	324
	----	合計	2,240	726,753
ジョナゴールド	長野	2,030	593,028	292
	----	合計	2,030	593,028
紅玉	長野	7,390	2,385,396	323

## 果実

品名	産地	数量(kg)	金額(税込)	平均単価
----	合計	7,390	2,385,396	323
むつ	青森	160	36,180	226
----	合計	160	36,180	226
世界一	青森	240	61,560	257
----	合計	240	61,560	257
千秋	青森	4,410	1,395,684	316
----	合計	4,410	1,395,684	316
ふじ	青森	150,200	59,759,617	398
	長野	1,175	522,828	445
----	合計	151,375	60,282,445	398
その他りんご類	青森	124,595	45,289,074	363
	秋田	37,650	12,634,380	336
	長野	158,329	56,398,786	356
----	合計	320,574	114,322,240	357
豊水	青森	145	68,580	473
	福島	1,015	359,640	354
----	合計	1,160	428,220	369
西洋なし	山形	1,801	832,680	462
	長野	12,602	5,494,325	436
----	合計	14,403	6,327,005	439
その他なし類	青森	1,685	828,792	492
	茨城	1,170	474,120	405
	栃木	4,650	2,398,459	516
	新潟	420	246,564	587
	長野	29,303	16,478,800	562
	愛知	7,920	3,415,660	431
----	合計	45,148	23,842,395	528
次郎	浜松市内	9,191	2,882,952	314



## 果実

品名	産地	数量(kg)	金額(税込)	平均単価
次郎	静岡県(浜松市以外)	37,593	15,560,280	414
	愛知	14,644	4,254,097	291
	----- 合計 -----	61,428	22,697,329	369
その他かき類	浜松市内	112	48,384	432
	静岡県(浜松市以外)	66	7,128	108
	山梨	79	22,680	289
	愛知	159	17,150	108
	奈良	7,935	2,213,946	279
	和歌山	25,103	7,356,353	293
	----- 合計 -----	33,453	9,665,641	289
すもも	長野	68	66,096	972
	----- 合計 -----	68	66,096	972
デラウェア	長野	24	30,240	1,260
	----- 合計 -----	24	30,240	1,260
巨峰	静岡県(浜松市以外)	70	113,400	1,620
	山梨	1,525	1,749,492	1,148
	長野	33,131	47,889,306	1,445
	----- 合計 -----	34,726	49,752,198	1,433
ピオーネ	静岡県(浜松市以外)	250	341,280	1,365
	山梨	2,253	2,755,728	1,223
	長野	18,281	25,907,688	1,417
	----- 合計 -----	20,784	29,004,696	1,396
甲州	山梨	931	588,924	633
	----- 合計 -----	931	588,924	633
ベリーA	山梨	960	496,692	517
	----- 合計 -----	960	496,692	517
その他ぶどう類	静岡県(浜松市以外)	455	364,122	800
	青森	3,510	2,584,116	736
	山梨	29,606	50,292,144	1,699
	長野	90,280	173,156,333	1,918
	三重	28	54,000	1,964

## 果実

品名	産地	数量(kg)	金額(税込)	平均単価
その他ぶどう類	米 国	6,907	4,580,496	663
---- 合 計 ----		130,785	231,031,211	1,766
くり	浜松市内	144	58,860	409
	静岡県(浜松市以外)	763	554,364	726
	茨 城	7,025	4,516,128	643
	韓 国	10	21,816	2,182
---- 合 計 ----		7,942	5,151,168	649
いちじく	浜松市内	627	554,891	886
	静岡県(浜松市以外)	4,984	4,546,607	912
	愛 知	798	824,410	1,033
---- 合 計 ----		6,409	5,925,908	925
章姫いちご	静岡県(浜松市以外)	234	506,638	2,164
---- 合 計 ----		234	506,638	2,164
紅ほっぺ	静岡県(浜松市以外)	3,388	11,373,638	3,357
---- 合 計 ----		3,388	11,373,638	3,357
その他いちご類	静岡県(浜松市以外)	50	113,767	2,283
	北海道	82	321,883	3,945
	長 野	3	25,920	8,640
	米 国	1,571	5,376,331	3,422
---- 合 計 ----		1,705	5,837,901	3,423
アールスメロン	静岡県(浜松市以外)	19,227	21,993,876	1,144
	茨 城	891	343,980	386
	石 川	48	43,200	900
---- 合 計 ----		20,166	22,381,056	1,110
ハネジュウメロン	豪 州	3,528	1,145,718	325
	メキシコ	20	2,592	130
	米 国	5,668	1,731,391	305
---- 合 計 ----		9,216	2,879,701	312
アンデスメロン	山 形	50	23,220	464

## 果実

品名	産地	数量(kg)	金額(税込)	平均単価	
----	合計	----	50	23,220	464
その他メロン類	静岡県(浜松市以外)	33	13,500	412	
	北海道	5,336	3,121,200	585	
	豪州	2,830	1,110,240	392	
	メキシコ	610	234,900	385	
----	合計	----	8,809	4,479,840	509
すいか	長崎	45	18,792	418	
	熊本	675	251,748	373	
----	合計	----	720	270,540	376
バナナ	エクアドル	17,924	3,141,021	175	
	メキシコ	3,640	791,586	217	
	比国	337,487	60,986,444	181	
	その他	20,376	3,811,314	187	
----	合計	----	379,427	68,730,365	181
パイナップル	メキシコ	1,550	277,128	179	
	比国	111,482	22,648,317	203	
----	合計	----	113,032	22,925,445	203
キウイフルーツ	静岡県(浜松市以外)	2,756	2,328,294	845	
	山梨	4,893	2,031,251	415	
	長野	424	200,124	472	
	NZ	61,218	33,429,050	546	
----	合計	----	69,291	37,988,719	548
パパイヤ	宮崎	100	85,860	859	
	沖縄	82	20,304	248	
	比国	1,125	355,968	316	
	米国	65	70,200	1,080	
----	合計	----	1,372	532,332	388
アボガド	メキシコ	24,682	12,816,535	519	
	比国	35	15,120	432	
	ロシア	25	12,582	503	
----	合計	----	24,742	12,844,237	519

# 果実

品名	産地	数量(kg)	金額(税込)	平均単価
その他熱帯性果実	浜松市内	68	46,371	685
	静岡県(浜松市以外)	28	22,199	784
	山形	31	42,300	1,351
	栃木	35	19,656	562
	東京	537	262,872	490
	長野	15	21,708	1,447
	三重	6	1,944	324
	宮崎	30	16,200	540
	豪州	200	66,528	333
	カナダ	24	14,310	589
	中国	100	41,040	410
	メキシコ	10	48,060	4,806
	NZ	96	49,761	518
	比国	191	85,227	445
	タイ	130	87,264	674
米国	1,306	825,552	632	
その他	355	393,120	1,107	
---- 合計 ----		3,163	2,044,112	646
その他の果実	浜松市内	482	34,482	72
	山梨	245	108,000	441
	三重	40	13,291	335
	メキシコ	196	391,344	2,001
	米国	157	608,292	3,879
	その他	103	236,799	2,295
---- 合計 ----		1,222	1,392,208	1,139
果実	合計	2,183,756	934,092,832	428

## その他

品名	産地	数量(kg)	金額(税込)	平均単価
切りぼし大根	浜松市内	645	882,360	1,368
	北海道	104	343,116	3,287
	宮崎	244	550,368	2,259
	----- 合計 -----	993	1,775,844	1,788
その他乾燥野菜	浜松市内	1	1,944	2,160
	静岡県(浜松市以外)	638	1,897,283	2,976
	愛知	8	13,014	1,549
	宮崎	8	9,848	1,282
	中国	1,045	626,292	599
----- 合計 -----	1,700	2,548,381	1,499	
野菜びん缶詰	長野	24	19,980	833
	岐阜	4	2,365	657
	中国	208	127,719	614
----- 合計 -----	236	150,064	637	
野菜ジュース	長野	171	73,904	432
----- 合計 -----	171	73,904	432	
野菜水煮	福岡	90	269,136	2,984
	鹿児島	20	42,120	2,065
	中国	1,538	819,683	533
----- 合計 -----	1,648	1,130,939	686	
豆もやし	静岡県(浜松市以外)	92,678	9,423,946	102
	福島	100	13,428	134
	岐阜	27,510	4,096,271	149
----- 合計 -----	120,288	13,533,645	113	
その他加工野菜	静岡県(浜松市以外)	1	3,240	6,480
	北海道	69	33,372	484
	茨城	145	108,444	750
	群馬	45	16,200	360
	新潟	8	8,812	1,102
	愛知	1,844	405,231	220
	中国	5,850	770,094	132
	タイ	30	22,356	745
----- 合計 -----	7,991	1,367,749	171	

## その他

品名	産地	数量(kg)	金額(税込)	平均単価
つけもの	福 島	40	30,024	751
	宮 崎	324	324,324	1,001
	鹿児島	420	339,336	808
	---- 合 計 ----	784	693,684	885
果実ジュース	静岡県(浜松市以外)	96	28,080	293
	青 森	1,771	575,056	325
	長 野	185	67,618	366
	---- 合 計 ----	2,052	670,754	327
その他加工果実	静岡県(浜松市以外)	20	41,040	2,052
	北海道	5	5,054	1,053
	兵 庫	486	433,350	891
	愛 媛	32	31,320	992
	長 崎	7,895	3,108,384	394
	中 国	5	3,693	684
	米 国	106	127,329	1,204
	---- 合 計 ----	8,549	3,750,170	439
その他の食品	浜松市内	1,271	1,275,225	1,003
	静岡県(浜松市以外)	2,384	355,188	149
	北海道	252	218,976	870
	埼 玉	120	42,505	354
	東 京	70	20,682	295
	石 川	25	8,640	346
	長 野	251	234,085	934
	岐 阜	48	22,289	464
	愛 知	287	156,672	546
	三 重	0	3,300	
	大 阪	0	2,640	
	愛 媛	779	78,911	101
	福 岡	1	24,758	24,758
	中 国	1,194	395,168	331
	N Z	1	2,640	2,640
---- 合 計 ----	6,682	2,841,679	425	
その他	浜松市内	3,090	3,298,972	1,068
	静岡県(浜松市以外)	1,152	1,071,348	930
	北海道	935	328,266	351
	青 森	18	8,941	497
	宮 城	260	103,774	399
	秋 田	16	6,696	419
	東 京	21	8,984	428
	愛 知	641	565,752	883
	三 重	4	28,520	7,130

## その他

品名	産地	数量(kg)	金額(税込)	平均単価
その他	福岡	19	8,304	437
	NZ	3,900	471,498	121
	―― 合計 ――	10,055	5,901,055	587
その他	合計	161,148	34,437,868	214
総合計		8,550,536	2,235,053,321	261