

市場月報

令和
3 9

○ 水産物

- 1 種別取扱高 本月の概要
- 2 種別日別取扱高
- 3 委託・買付別種別取扱高
- 4 県内・県外別種別取扱高
- 5 都道府県別種別取扱高
- 6 品目別取扱数量順位表
- 7 品目別取扱金額順位表
- 8～ 品目産地別取扱高

浜松市中央卸売市場

1 種別取扱高

数量=kg
金額=円(税込)

種別	本月取扱高					一日平均取扱高	
	数量		金額		平均単価	数量	金額
生鮮魚	754,141	49.5 %	529,574,365	42.2 %	702	37,707	26,478,718
冷凍魚	275,127	18.0 %	317,537,822	25.3 %	1154	13,756	15,876,891
塩加品	493,513	32.5 %	405,960,464	32.5 %	823	24,676	20,298,023
合計	1,522,781	100.0 %	1,253,072,651	100.0 %	823	76,139	62,653,632

種別	前月取扱高及び対比			
	数量		金額	
生鮮魚	701,395	107.5 %	526,461,027	100.6 %
冷凍魚	313,152	87.9 %	376,940,155	84.2 %
塩加品	531,359	92.9 %	430,335,672	94.3 %
合計	1,545,906	98.5 %	1,333,736,854	94.0 %

種別	前年同期取扱高及び対比			
	数量		金額	
生鮮魚	744,952	101.2 %	569,180,046	93.0 %
冷凍魚	382,494	71.9 %	382,752,508	83.0 %
塩加品	626,389	78.8 %	520,432,306	78.0 %
合計	1,753,835	86.8 %	1,472,364,860	85.1 %

本月の概要

- 1 開市日数 20 日
- 2 最高入荷日 9月2日 92,866 kg 4 最高売上日 9月18日 73,878,580 円
- 3 最低入荷日 9月6日 58,292 kg 5 最低売上日 9月6日 47,841,208 円

編集方法

この市場月報は、浜松市中央卸売市場において、当該月中に取引された生鮮食料品等(青果物・水産物)に関し、卸売業者が浜松市中央卸売市場業務条例等の定めるところにより提出した各種報告書に基づいて作成しました。

- 単位 kg・円(税込)にて表示してあります。
- 平均単価 有効桁において、単純平均値を用いています。
- 産地 原則として、当該出荷者の属する都道府県別(属人主義)による産地表示です。
- 端数処理 単位未満の数値を処理してあるため、合計と一致しない場合があります。
- お問い合わせ 浜松市中央卸売市場 053-427-7406

2 種別日別取扱高

数量=kg
金額=円(税込)

		生鮮魚		冷凍魚		塩加品	
日	曜日	数量	金額	数量	金額	数量	金額
9月1日	水	78	86,149	85	60,372	1,353	1,225,738
9月2日	木	41,913	25,158,966	15,797	18,287,801	35,156	27,564,096
9月3日	金	26,959	20,692,366	14,167	17,224,856	18,651	15,740,940
9月4日	土	41,014	28,172,134	11,556	16,100,524	29,008	21,268,363
9月5日	日	153	210,318	25	59,400	1,454	1,285,000
9月6日	月	29,935	20,172,657	11,349	12,589,686	17,007	15,078,865
9月7日	火	36,651	24,930,988	13,586	16,028,351	26,455	22,915,627
9月8日	水	60	82,209	25	59,400	1,903	1,790,645
9月9日	木	35,078	23,126,838	12,782	12,828,300	21,091	15,890,468
9月10日	金	29,311	21,728,238	15,904	19,306,360	25,230	17,507,237
9月11日	土	52,319	36,129,058	11,609	15,778,432	23,006	18,260,911
9月12日	日	142	193,373	25	59,400	1,399	2,504,578
9月13日	月	38,470	22,896,508	14,035	13,839,889	19,328	17,972,728
9月14日	火	38,371	23,017,204	14,847	17,489,481	29,407	22,968,027
9月15日	水	82	91,041	35	83,160	1,314	1,336,342
9月16日	木	37,292	25,367,217	12,075	14,070,267	21,375	16,948,844
9月17日	金	27,556	23,200,624	18,327	21,511,720	21,211	17,564,899
9月18日	土	45,945	34,399,278	15,511	17,981,386	27,541	21,497,916
9月19日	日	164	218,175	20	47,520	1,931	2,981,783
9月20日	月	94	127,526	20	47,520	1,884	2,557,757
9月21日	火	36,520	27,483,947	12,734	15,883,291	24,726	20,751,266
9月22日	水	34,886	28,322,228	13,340	14,573,764	24,697	20,558,257
9月23日	木	80	106,704	25	59,400	1,417	1,419,639
9月24日	金	39,066	31,139,508	12,630	17,279,060	24,493	19,700,657
9月25日	土	49,238	33,859,887	19,746	15,952,657	31,322	23,971,512
9月26日	日	300	182,596	20	47,520	1,444	1,249,583
9月27日	月	34,657	24,069,525	9,724	11,209,193	15,347	12,592,164
9月28日	火	37,998	28,114,887	17,039	19,320,944	28,183	24,675,395
9月29日	水	52	69,357	60	48,168	1,630	2,487,919
9月30日	木	39,757	26,224,859	8,029	9,710,000	14,548	13,693,308

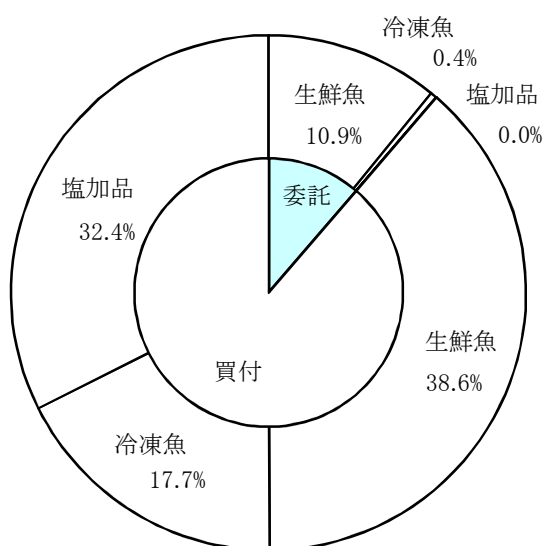
3 委託・買付別種別取扱高

数量=kg
金額=円(税込)

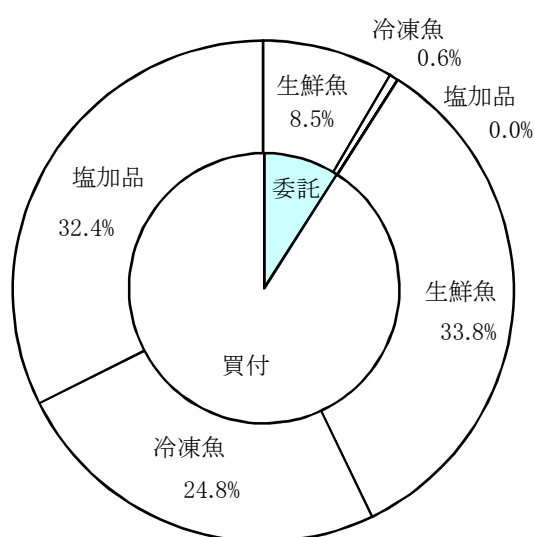
種別	項目	委託	%	買付	%	合計	%
生鮮魚	数量	165,695	21.9	588,446	78.1	754,141	100.0
	金額	105,942,486	20.0	423,631,879	80.0	529,574,365	100.0
冷凍魚	数量	6,109	2.2	269,018	97.8	275,127	100.0
	金額	7,021,741	2.2	310,516,081	97.8	317,537,822	100.0
塩加品	数量	191	0.0	493,322	100.0	493,513	100.0
	金額	192,240	0.0	405,768,224	100.0	405,960,464	100.0
合計	数量	171,995	11.2	1,350,786	88.8	1,522,781	100.0
	金額	113,156,467	9.0	1,139,916,184	91.0	1,253,072,651	100.0

委託・買付取扱高比率グラフ

数量



金額



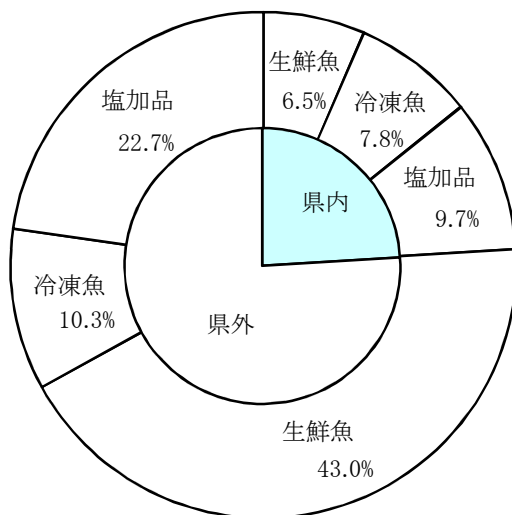
4 県内・県外別種別取扱高

数量=kg
金額=円(税込)

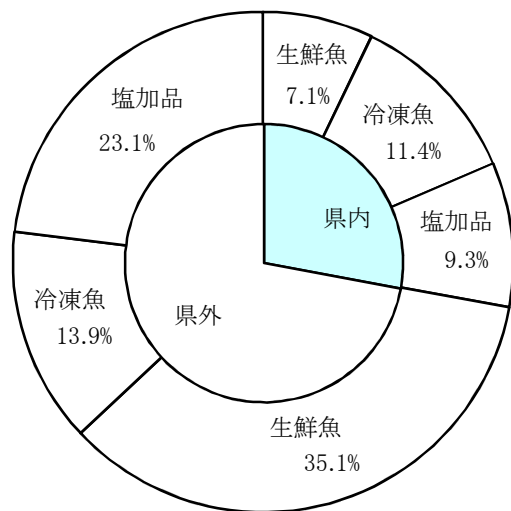
種別	項目	県内	%	県外	%	合計	%
生鮮魚	数量	98,972	13.1	655,169	86.9	754,141	100.0
	金額	89,489,510	16.8	440,084,855	83.2	529,574,365	100.0
冷凍魚	数量	118,172	42.9	156,955	57.1	275,127	100.0
	金額	143,047,236	45.0	174,490,586	55.0	317,537,822	100.0
塩加品	数量	147,941	29.9	345,572	70.1	493,513	100.0
	金額	117,061,195	28.8	288,899,269	71.2	405,960,464	100.0
合計	数量	365,085	23.9	1,157,696	76.1	1,522,781	100.0
	金額	349,597,941	27.8	903,474,710	72.2	1,253,072,651	100.0

県内・県外取扱高比率グラフ

数量



金額



5 都道府県別種別取扱高

数量=kg
金額=円(税込)

県名	生 鮮 魚		冷 凍 魚		塩 加 品		合 計	
	数量	金額	数量	金額	数量	金額	数量	金額
浜松市内	35,243	36,911,362	15,442	25,126,914	21,287	22,403,698	71,972	84,441,974
静岡県(浜松市以外)	63,729	52,578,148	102,730	117,920,322	126,654	94,657,497	293,113	265,155,967
北海道	55,045	40,915,780	256	663,012	13,791	16,261,817	69,093	57,840,609
青 森	8,006	6,850,145	271	223,398	11,649	12,644,960	19,926	19,718,503
岩 手	2,758	2,477,158			1,177	1,322,817	3,936	3,799,975
宮 城	99,307	83,110,395	1,891	2,224,095	42,992	23,333,536	144,190	108,668,026
秋 田	278	239,823					278	239,823
山 形	1,812	1,525,133			1,616	726,904	3,428	2,252,037
福 島	718	1,121,356	1,243	750,996	4,295	4,867,079	6,256	6,739,431
茨 城	2,936	4,771,737	253	336,204	25,910	6,197,919	29,099	11,305,860
栃 木	282	185,760	90	117,612	14	34,020	386	337,392
群 馬	359	478,224	14	43,038	223	60,926	596	582,188
埼 玉	5,401	681,405			3,036	2,453,168	8,437	3,134,573
千 葉	53,500	29,403,260	1,621	3,152,527	25,283	10,938,401	80,404	43,494,188
東 京	74,612	62,089,317	66,044	74,489,311	49,068	48,081,659	189,723	184,660,287
神奈川	10,266	5,669,230	4,821	5,468,411	3,125	3,738,524	18,212	14,876,165
新 潟	1,731	1,640,599	538	484,833	5,273	8,356,632	7,542	10,482,064
富 山	5,807	2,297,424	225	48,600	52	31,578	6,084	2,377,602
石 川	10,779	6,442,879	1,082	850,586	3,956	3,312,275	15,817	10,605,740
福 井	17,987	6,212,656			9,370	4,682,708	27,356	10,895,364
長 野			20	69,120	62	87,318	82	156,438
岐 阜	827	1,332,635	5,464	16,152,941	5,792	4,831,327	12,084	22,316,903
愛 知	75,601	48,047,017	45,269	45,237,504	77,570	71,356,520	198,440	164,641,041
三 重	29,151	20,507,214	6,186	5,980,653	14,042	13,837,571	49,379	40,325,438
滋 賀	342	393,422			272	323,557	614	716,979
京 都	3,445	2,211,349			1,718	833,256	5,163	3,044,605
大 阪	2,329	1,284,530	1,002	1,250,217	9,693	13,934,345	13,024	16,469,092
兵 庫	3,835	3,375,419			2,899	2,215,515	6,734	5,590,934
和歌山	12,051	6,405,598	45	58,320	1,258	754,373	13,354	7,218,291
鳥 取	23,772	9,659,265	8,653	1,732,430	1,685	1,546,449	34,110	12,938,144
島 根	22,952	10,967,861	20	49,680	2,189	2,182,032	25,161	13,199,573
岡 山					38	80,945	38	80,945
広 島	820	703,492	81	153,360	3,907	2,049,107	4,809	2,905,959
山 口	13,480	8,133,688	3,696	968,099	6,636	3,328,476	23,813	12,430,263
徳 島	25,350	912,299	30	102,600	75	101,412	25,455	1,116,311
香 川	506	744,426			951	645,951	1,457	1,390,377
愛 媛	29,762	21,019,995			239	1,242,243	30,000	22,262,238
高 知	11,896	11,086,451					11,896	11,086,451
福 岡	18,283	11,152,019	5,764	8,618,615	12,913	19,792,500	36,960	39,563,134
佐 賀	2,701	5,031,720			126	136,080	2,827	5,167,800
長 崎	12,163	6,821,237	135	136,350	1,080	1,250,721	13,378	8,208,308
熊 本	1,902	1,607,780			555	402,810	2,457	2,010,590
大 分	587	2,557,054			615	487,354	1,201	3,044,408
宮 崎	1,000	1,337,701					1,000	1,337,701
鹿児島	10,374	7,782,346			425	434,484	10,799	8,216,830
沖 縄	458	898,056	2,240	5,128,074			2,699	6,026,130
合計	754,141	529,574,365	275,127	317,537,822	493,513	405,960,464	1,522,781	1,253,072,651

6 品目別取扱数量順位表

数量=kg

生 鮮 魚				冷 凍 魚			
順位	品 目	数 量	%	順位	品 目	数 量	%
1	ぶり	106,708	14.1	1	めばち	54,757	19.9
2	かつお	69,355	9.1	2	その他えび	29,459	10.7
3	あじ	61,235	8.1	3	ぎんざけ	18,199	6.6
4	その他さけ	35,804	4.7	4	さば	17,571	6.3
5	まだい	35,286	4.6	5	いんどまぐろ	11,855	4.3
6	さんま	34,475	4.5	6	あなご	10,767	3.9
7	さば	33,000	4.3	7	ずわいがに	10,534	3.8
8	あさり	29,162	3.8	8	その他いか	8,718	3.1
9	かき	20,548	2.7	9	かつお	8,516	3.0
10	その他まぐろ	17,998	2.3	10	ほたてがい	8,275	3.0
11	その他魚類	17,984	2.3	11	ほっけ	7,052	2.5
12	しいら	16,970	2.2	12	その他まぐろ	6,685	2.4
13	いなだ	15,464	2.0	13	ブラックタイガー	6,665	2.4
14	その他かれい	15,161	2.0	14	めぬけ	6,516	2.3
15	めばち	14,570	1.9	15	その他かれい	5,384	1.9
16	たちうお	12,415	1.6	16	きわだ	4,925	1.7
17	しろさけ	11,911	1.5	17	あまえび	3,992	1.4
18	かんばち	11,361	1.5	18	その他魚類	3,758	1.3
19	わかめ	10,986	1.4	19	あじ	3,738	1.3
20	するめいか	10,072	1.3	20	うなぎ	3,432	1.2
そ の 他		173,677	24.1	そ の 他		44,331	17.0
合 計		754,141	100.0	合 計		275,127	100.0

7 品目別取扱金額順位表

単位＝円(税込)

生 鮮 魚				冷 凍 魚			
順位	品 目	金 額	%	順位	品 目	金 額	%
1	ぶり	53,934,577	10.1	1	めばち	65,922,148	20.7
2	その他さけ	48,304,634	9.1	2	その他えび	37,686,276	11.8
3	かつお	33,603,420	6.3	3	ぎんざけ	19,392,544	6.1
4	さんま	32,890,332	6.2	4	いんどまぐろ	18,174,361	5.7
5	まだい	29,212,232	5.5	5	うなぎ	16,095,888	5.0
6	あじ	24,479,989	4.6	6	ほたてがい	13,677,336	4.3
7	めばち	21,629,525	4.0	7	その他いか	11,765,595	3.7
8	あさり	18,452,960	3.4	8	その他まぐろ	11,558,148	3.6
9	かんばち	16,187,385	3.0	9	ブラックタイガー	10,581,055	3.3
10	しろさけ	14,941,522	2.8	10	さば	9,295,951	2.9
11	さば	13,657,165	2.5	11	きわだ	7,354,349	2.3
12	ほんまぐろ	13,226,578	2.4	12	かつお	7,276,015	2.2
13	その他まぐろ	11,175,029	2.1	13	ずわいがに	7,175,305	2.2
14	たちうお	10,517,780	1.9	14	その他かれい	5,244,276	1.6
15	たら	9,378,100	1.7	15	その他魚類	4,965,433	1.5
16	するめいか	8,393,158	1.5	16	あまえび	4,589,112	1.4
17	その他かれい	7,036,325	1.3	17	まだこ	4,546,192	1.4
18	さわら	6,988,081	1.3	18	ます	4,449,081	1.4
19	まだこ	6,260,265	1.1	19	ほっけ	3,978,327	1.2
20	きわだ	6,033,388	1.1	20	めぬけ	3,932,797	1.2
そ の 他		143,271,920	28.1	そ の 他		49,877,633	16.5
合 計		529,574,365	100.0	合 計		317,537,822	100.0

8 品目別産地別取扱高

生鮮

品名	産地	数量(kg)	金額(税込)	平均単価
ほんまぐろ	静岡県(浜松市以外)	40	12,096	302
	岩手	30	42,465	1,406
	宮城	57	64,951	1,132
	東京	285	831,933	2,916
	福井	6	2,073	324
	愛知	238	1,033,784	4,351
	三重	523	1,667,229	3,186
	島根	199	100,170	505
	愛媛	79	111,158	1,402
	高知	794	4,837,310	6,095
	佐賀	1,527	4,523,409	2,963
---- 合計 ----		3,778	13,226,578	3,501
きわだ	浜松市内	822	873,221	1,062
	静岡県(浜松市以外)	1,181	1,886,683	1,597
	宮城	50	48,600	972
	千葉	2,353	2,157,643	917
	東京	13	6,750	540
	神奈川	224	154,185	687
	愛知	26	61,776	2,376
	三重	63	23,927	378
	長崎	30	24,624	810
	鹿児島	1,543	795,979	516
	---- 合計 ----		6,306	6,033,388
めばち	静岡県(浜松市以外)	800	1,353,968	1,693
	宮城	8,930	14,174,116	1,587
	福島	164	298,624	1,823
	千葉	2,334	2,951,743	1,265
	東京	1,341	1,912,673	1,427
	愛知	1	2,808	2,808
	和歌山	113	109,067	963
	鹿児島	529	386,147	730
	沖縄	358	440,379	1,231
	---- 合計 ----		14,570	21,629,525
びんなが	静岡県(浜松市以外)	355	234,152	659
	群馬	294	444,528	1,512
	和歌山	464	395,656	853
	宮崎	596	391,486	657
	鹿児島	482	334,052	693
---- 合計 ----		2,191	1,799,874	822

生鮮

品名	産地	数量(kg)	金額(税込)	平均単価
いんどまぐろ	福 島	554	822,732	1,486
	千 葉	384	519,150	1,351
	東 京	325	347,182	1,070
	---- 合 計 ----	1,263	1,689,064	1,338
その他まぐろ	浜松市内	2,832	4,434,912	1,566
	静岡県(浜松市以外)	2,377	3,420,052	1,439
	群 馬	65	33,696	518
	東 京	168	445,413	2,654
	神奈川	840	695,575	828
	愛 知	11,661	2,006,191	172
	愛 媛	55	139,190	2,522
	---- 合 計 ----	17,998	11,175,029	621
かつお	浜松市内	54	17,593	324
	静岡県(浜松市以外)	11,602	4,643,582	400
	岩 手	666	355,167	533
	宮 城	27,825	14,231,327	511
	千 葉	8,797	3,586,864	408
	神奈川	2,342	883,787	377
	福 井	9	13,240	1,488
	三 重	3,092	1,778,600	575
	和歌山	803	679,885	847
	鳥 取	137	44,388	324
	高 知	8,787	4,797,417	546
	長 崎	4,847	2,357,648	486
	鹿児島	395	213,922	542
	---- 合 計 ----	69,355	33,603,420	485
	しろさけ	静岡県(浜松市以外)	110	45,144
北海道		2,736	2,973,383	1,087
青 森		23	19,612	864
宮 城		6,327	8,587,347	1,357
東 京		2,676	3,255,556	1,217
愛 知		40	60,480	1,512
---- 合 計 ----		11,911	14,941,522	1,254
ぎんざけ	北海道	16	13,446	840
	宮 城	310	418,500	1,350
	---- 合 計 ----	326	431,946	1,325
その他さけ	浜松市内	8,355	14,240,212	1,704
	静岡県(浜松市以外)	3,689	1,034,208	280
	北海道	5,280	6,615,949	1,253
	青 森	123	120,031	977

生鮮

品名	産地	数量(kg)	金額(税込)	平均単価
その他さけ	宮 城	7,500	9,390,330	1,252
	東 京	8,991	14,037,114	1,561
	神奈川	68	139,536	2,052
	愛 知	873	1,223,164	1,401
	三 重	5	6,210	1,242
	京 都	744	1,274,387	1,713
	愛 媛	176	223,493	1,269
---- 合 計 ----		35,804	48,304,634	1,349
その他ます	宮 城	50	74,520	1,490
	東 京	187	262,263	1,404
	愛 知	400	31,968	80
	京 都	108	203,635	1,885
---- 合 計 ----		745	572,386	768
まいわし	浜松市内	80	34,560	432
	北海道	280	120,960	432
	東 京	575	126,694	220
	愛 知	1,821	477,191	262
	大 阪	1,074	481,744	449
---- 合 計 ----		3,830	1,241,149	324
うるめいわし	千 葉	2,680	577,264	215
	東 京	475	134,028	282
	三 重	496	160,704	324
	大 分	117	60,128	515
---- 合 計 ----		3,768	932,124	247
かたくちいわし	愛 知	90	25,920	288
---- 合 計 ----		90	25,920	288
その他いわし	愛 知	3,900	896,238	230
	大 阪	1,050	441,288	420
---- 合 計 ----		4,950	1,337,526	270
しらす	静岡県(浜松市以外)	1,176	2,449,276	2,082
	埼 玉	5,401	681,405	126
---- 合 計 ----		6,578	3,130,681	476
このしろ	浜松市内	120	47,991	401
	千 葉	54	17,496	324
	三 重	119	30,564	257
	佐 賀	79	102,330	1,295

生鮮

品名	産地	数量(kg)	金額(税込)	平均単価
----- 合計 -----		372	198,381	534
にしん	東京	28	7,560	270
----- 合計 -----		28	7,560	270
その他にしん・いわし	神奈川	5	972	216
	愛知	60	54,432	907
	熊本	55	221,454	4,063
----- 合計 -----		119	276,858	2,327
あじ	浜松市内	289	267,207	924
	静岡県(浜松市以外)	2,568	1,523,238	593
	宮城	744	589,884	793
	茨城	11	2,834	270
	千葉	1,615	869,940	539
	東京	2,166	1,185,786	547
	神奈川	617	357,944	580
	富山	938	397,656	424
	石川	44	14,148	322
	福井	1,306	740,772	567
	愛知	29	31,909	1,112
	三重	1,144	503,496	440
	兵庫	75	71,550	954
	和歌山	3,860	1,551,312	402
	鳥取	1,480	1,082,592	731
	島根	7,470	4,200,292	562
	広島	520	225,720	434
	山口	848	512,136	604
	徳島	22,032	552,551	25
	高知	1,752	777,600	444
	福岡	5,336	5,964,116	1,118
	佐賀	200	118,800	594
	長崎	5,588	2,677,578	479
	鹿児島	604	260,928	432
----- 合計 -----		61,235	24,479,989	400
その他あじ	浜松市内	109	233,429	2,140
	静岡県(浜松市以外)	260	147,187	567
	東京	33	73,610	2,211
	神奈川	346	217,036	627
	愛知	211	417,933	1,980
	三重	79	151,979	1,934
	愛媛	120	226,046	1,887
	高知	123	142,290	1,154
----- 合計 -----		1,281	1,609,510	1,256

生鮮

品名	産地	数量(kg)	金額(税込)	平均単価
さば	浜松市内	25	17,468	707
	静岡県(浜松市以外)	2,149	579,074	269
	北海道	5	3,240	648
	岩手	9	2,786	324
	宮城	1,705	835,488	490
	山形	43	47,336	1,091
	栃木	12	11,340	945
	東京	2,678	1,370,884	512
	石川	900	429,732	477
	愛知	4,485	1,651,579	368
	三重	3,951	1,289,790	326
	兵庫	233	367,338	1,580
	和歌山	4,119	1,804,626	438
	鳥取	125	73,656	589
	島根	4,516	1,566,188	347
	愛媛	2,035	716,742	352
	福岡	2,733	1,870,190	684
	佐賀	705	215,756	306
大分	12	11,664	972	
鹿児島	2,560	792,288	309	
―― 合計 ―――		33,000	13,657,165	414
ぶり	静岡県(浜松市以外)	24	14,783	629
	北海道	796	402,580	506
	青森	304	32,810	108
	宮城	106	26,280	248
	千葉	4,822	1,211,654	251
	東京	24,638	13,722,234	557
	富山	3,250	926,640	285
	石川	4,341	1,439,094	332
	愛知	10,622	11,828,066	1,114
	三重	8,443	6,671,931	790
	鳥取	20,199	6,755,373	334
	島根	6,140	1,229,981	200
	香川	254	419,876	1,652
	愛媛	11,447	3,753,117	328
	福岡	7,912	1,546,294	195
	長崎	362	41,461	115
	鹿児島	3,049	3,912,403	1,283
―― 合計 ―――		106,708	53,934,577	505
いなだ	浜松市内	232	75,214	324
	静岡県(浜松市以外)	323	126,654	392
	北海道	71	19,278	270
	宮城	3,845	1,225,044	319
	千葉	876	117,663	134
	東京	2,050	626,724	306
	神奈川	3,409	1,020,859	299
	富山	500	194,400	389
	石川	235	97,200	414

生鮮

品名	産地	数量(kg)	金額(税込)	平均単価
いなだ	福井	29	18,792	648
	愛知	19	4,319	231
	三重	2,340	597,024	255
	和歌山	50	9,072	181
	愛媛	1,485	380,592	256
---- 合計 ----		15,464	4,512,835	292
はまち	静岡県(浜松市以外)	17	24,056	1,458
	---- 合計 ----	17	24,056	1,458
かんぱち	浜松市内	942	1,358,214	1,442
	静岡県(浜松市以外)	639	909,352	1,424
	岩手	314	194,474	620
	宮城	340	210,756	620
	東京	1,053	1,874,768	1,780
	神奈川	6	1,927	306
	愛知	1,772	2,876,739	1,623
	三重	769	855,306	1,112
	和歌山	25	12,420	505
	香川	243	308,350	1,271
	愛媛	4,682	6,532,732	1,395
	福岡	207	162,464	784
	長崎	16	10,303	648
	宮崎	354	879,580	2,484
---- 合計 ----		11,361	16,187,385	1,425
ひらまさ	岩手	3	3,499	1,296
	東京	50	64,130	1,283
	石川	7	6,609	918
	愛知	860	1,142,602	1,329
	山口	42	27,280	648
	長崎	139	121,959	877
---- 合計 ----		1,101	1,366,079	1,241
ひらめ	浜松市内	609	1,428,136	2,347
	静岡県(浜松市以外)	629	1,316,274	2,094
	北海道	157	159,697	1,017
	青森	1,282	1,255,447	979
	岩手	4	7,128	2,037
	宮城	224	321,442	1,438
	茨城	5	4,762	972
	千葉	20	54,540	2,700
	愛知	204	467,896	2,298
	三重	65	106,800	1,648
	愛媛	250	445,127	1,784
	---- 合計 ----		3,447	5,567,249

生鮮

品名	産地	数量(kg)	金額(税込)	平均単価
まこがれい	青 森	149	92,992	625
	宮 城	6	5,724	1,022
	茨 城	9	7,592	883
	愛 知	0	864	2,160
	---- 合 計 ----	163	107,172	656
その他かれい	浜松市内	19	10,985	577
	静岡県(浜松市以外)	333	121,789	366
	北海道	7,687	2,035,763	265
	青 森	83	64,673	779
	宮 城	2,555	1,861,328	729
	茨 城	176	75,384	428
	栃 木	270	174,420	646
	千 葉	2	1,296	648
	東 京	1,165	670,889	576
	石 川	140	115,128	822
	福 井	30	99,144	3,305
	愛 知	1,168	752,807	644
	兵 庫	1,533	1,052,719	687
	---- 合 計 ----	15,161	7,036,325	464
したびらめ	静岡県(浜松市以外)	2	2,073	864
	山 形	6	10,789	1,829
	千 葉	27	32,508	1,204
	愛 知	32	24,776	777
	宮 崎	9	11,275	1,296
---- 合 計 ----	76	81,421	1,073	
たら	浜松市内	123	246,562	2,009
	北海道	145	145,962	1,007
	青 森	183	85,751	468
	岩 手	23	20,141	891
	宮 城	8,601	8,311,118	966
	東 京	400	397,656	994
	愛 知	91	100,170	1,101
	兵 庫	50	13,500	270
	福 岡	60	57,240	954
---- 合 計 ----	9,675	9,378,100	969	
すけそうたら	宮 城	18	5,832	324
	愛 知	210	120,204	572
	---- 合 計 ----	228	126,036	553
ぎんだら	静岡県(浜松市以外)	240	102,492	427

生鮮

品名	産地	数量(kg)	金額(税込)	平均単価	
----	合計	----	240	102,492	427
ぐち	浜松市内	171	103,128	603	
	静岡県(浜松市以外)	24	11,664	486	
	宮 城	582	316,386	544	
	茨 城	7	3,780	540	
	新 潟	6	6,156	1,026	
	愛 知	46	27,001	586	
	兵 庫	103	54,939	533	
	和歌山	78	43,502	556	
----	合計	----	1,017	566,556	557
にべ	静岡県(浜松市以外)	76	35,670	470	
	愛 知	7	1,673	242	
	和歌山	15	4,222	281	
----	合計	----	98	41,565	425
はも	浜松市内	63	37,266	594	
	静岡県(浜松市以外)	13	5,512	414	
	愛 知	9	3,854	453	
	兵 庫	104	266,608	2,561	
	山 口	108	339,120	3,140	
	大 分	11	13,531	1,208	
----	合計	----	308	665,891	2,163
まだい	浜松市内	4,892	5,048,770	1,032	
	静岡県(浜松市以外)	1,432	1,604,202	1,120	
	青 森	251	201,632	804	
	宮 城	2,407	812,320	337	
	千 葉	6	2,310	385	
	東 京	8,067	6,107,892	757	
	神奈川	21	8,856	418	
	富 山	42	18,144	432	
	石 川	35	17,442	498	
	愛 知	2,113	1,852,357	877	
	三 重	3,417	2,925,213	856	
	兵 庫	403	252,865	627	
	和歌山	97	33,480	344	
	鳥 取	66	57,196	864	
	島 根	430	247,301	575	
	山 口	34	50,122	1,470	
	愛 媛	8,941	7,718,522	863	
	高 知	308	450,754	1,464	
	長 崎	1	1,404	1,404	
	熊 本	1,556	1,137,297	731	
鹿児島	767	664,153	865		

生鮮

品名	産地	数量(kg)	金額(税込)	平均単価
----	合計	----		
		35,286	29,212,232	828
れんこだい	浜松市内	422	222,413	528
	静岡県(浜松市以外)	53	43,618	826
	新潟	7	5,518	756
	石川	613	306,363	500
	福井	46	19,958	432
	愛知	78	63,697	813
	京都	397	198,395	500
	和歌山	430	184,419	429
	島根	863	401,108	465
	山口	151	75,543	502
	長崎	199	80,622	405
	----	合計	----	
		3,258	1,601,654	492
その他たい	浜松市内	883	381,008	432
	静岡県(浜松市以外)	3,246	1,525,281	470
	愛知	162	73,899	456
----	合計	----		
		4,290	1,980,188	462
さわら	浜松市内	26	10,556	401
	静岡県(浜松市以外)	358	185,823	519
	宮城	14	12,312	912
	山形	422	451,992	1,071
	千葉	264	301,232	1,143
	東京	1,503	1,166,926	776
	新潟	83	87,698	1,058
	富山	353	219,995	623
	石川	327	265,464	812
	福井	2,771	2,052,161	741
	愛知	332	200,190	604
	京都	684	211,464	309
	鳥取	120	32,918	274
	島根	203	212,694	1,048
	山口	1,138	1,081,976	951
	愛媛	342	317,776	930
	福岡	252	176,904	702
----	合計	----		
		9,190	6,988,081	760
かさご	浜松市内	1	972	1,620
	静岡県(浜松市以外)	5	7,808	1,735
	北海道	20	91,962	4,508
	岩手	77	157,106	2,046
	宮城	146	252,612	1,730
	茨城	85	26,298	309
	東京	12	45,036	3,753
	愛知	147	212,704	1,450

生鮮

品名	産地	数量(kg)	金額(税込)	平均単価
かさご	長崎	251	243,302	971
	----- 合計 -----	743	1,037,800	1,398
めぬけ	静岡県(浜松市以外)	437	253,368	580
	北海道	5	12,441	2,592
	宮城	435	483,084	1,111
	愛知	900	742,176	825
----- 合計 -----	1,777	1,491,069	839	
めばる	北海道	97	34,953	360
	青森	182	120,328	661
	山形	26	13,932	540
	愛知	10	7,560	756
	山口	37	32,971	901
----- 合計 -----	352	209,744	597	
おこぜ	静岡県(浜松市以外)	1	810	1,620
	愛知	0	216	1,080
	兵庫	2	5,204	2,168
----- 合計 -----	3	6,230	2,010	
いぼたい	静岡県(浜松市以外)	371	246,282	664
	宮城	390	81,270	208
	東京	50	21,427	432
	愛知	3	6,463	2,154
	島根	5	4,860	972
	長崎	47	47,653	1,007
	鹿児島	41	30,844	756
----- 合計 -----	907	438,799	484	
あなご	岩手	48	55,933	1,175
	宮城	144	182,344	1,265
	茨城	12	10,951	944
	千葉	40	106,380	2,660
	東京	483	1,003,351	2,077
	愛知	402	25,209	63
	三重	20	64,800	3,240
	鳥取	25	14,850	594
	島根	70	52,110	744
	広島	24	6,065	253
	山口	268	492,241	1,839
	福岡	12	23,328	1,944
	大分	20	54,000	2,700
----- 合計 -----	1,567	2,091,562	1,335	

生鮮

品名	産地	数量(kg)	金額(税込)	平均単価	
えい	愛知	150	23,447	156	
----	合計	----	150	23,447	156
いさき	浜松市内	14	4,492	312	
	静岡県(浜松市以外)	247	240,744	977	
	東京	65	38,599	593	
	愛知	384	148,820	388	
	和歌山	18	12,636	702	
	島根	369	417,582	1,133	
	山口	193	220,742	1,144	
	愛媛	62	43,588	702	
	福岡	144	79,488	552	
	長崎	21	12,150	579	
----	合計	----	1,516	1,218,841	804
すずき	浜松市内	1,756	884,831	504	
	静岡県(浜松市以外)	3,129	1,689,541	540	
	千葉	352	279,633	794	
	東京	10	21,060	2,106	
	愛知	25	22,282	898	
----	合計	----	5,272	2,897,347	550
その他すずき類	愛知	71	108,341	1,523	
	福岡	12	34,236	2,926	
	長崎	63	142,246	2,247	
----	合計	----	146	284,823	1,949
あいなめ	北海道	30	17,820	594	
	宮城	24	22,672	941	
----	合計	----	54	40,492	748
ほっけ	静岡県(浜松市以外)	128	29,879	233	
	北海道	555	208,332	375	
	石川	347	184,248	531	
----	合計	----	1,030	422,459	410
あんこう	宮城	53	11,340	216	
	山形	32	10,368	324	
	千葉	340	263,034	774	
	福井	8	4,320	540	
	愛知	42	32,704	779	
	島根	37	14,688	395	
----	合計	----	512	336,454	658

生鮮

品名	産地	数量(kg)	金額(税込)	平均単価
あまだい	浜松市内	74	118,795	1,601
	静岡県(浜松市以外)	8	21,027	2,804
	秋 田	67	96,453	1,450
	山 形	10	18,176	1,836
	東 京	23	24,948	1,080
	石 川	32	72,283	2,295
	福 井	8	16,416	2,052
	愛 知	26	35,172	1,369
	島 根	88	179,592	2,039
	山 口	19	49,712	2,687
---- 合 計 ----		353	632,574	1,792
いしだい	静岡県(浜松市以外)	12	15,918	1,361
	長 崎	5	7,300	1,404
---- 合 計 ----		17	23,218	1,374
きんめだい	静岡県(浜松市以外)	2,302	3,300,227	1,434
	宮 城	10	7,560	756
	千 葉	688	1,302,297	1,892
	東 京	53	61,084	1,144
	愛 知	19	35,581	1,923
	長 崎	201	246,513	1,225
	鹿児島	134	169,775	1,270
---- 合 計 ----		3,407	5,123,037	1,504
ふえだい	静岡県(浜松市以外)	44	7,452	171
	鹿児島	113	96,248	849
---- 合 計 ----		157	103,700	661
いとよりだい	浜松市内	46	33,338	720
	静岡県(浜松市以外)	2	3,620	2,129
	東 京	76	43,848	577
	和歌山	154	51,516	335
	島 根	94	68,266	730
	山 口	184	147,178	800
---- 合 計 ----		555	347,766	626
ふえふきだい	浜松市内	15	4,057	269
	---- 合 計 ----		15	4,057
こち	浜松市内	73	94,635	1,291
	静岡県(浜松市以外)	164	260,596	1,594
	東 京	9	6,037	702

生鮮

品名	産地	数量(kg)	金額(税込)	平均単価
こち	愛知	113	124,855	1,102
	----- 合計 -----	359	486,123	1,355
はた	浜松市内	16	31,375	1,986
	静岡県(浜松市以外)	55	126,617	2,321
	山形	4	13,122	2,982
	東京	7	24,235	3,564
	愛知	2	1,112	505
	兵庫	29	77,854	2,722
	山口	88	152,191	1,729
	高知	13	20,250	1,620
	長崎	20	31,968	1,631
	鹿児島	26	46,126	1,747
----- 合計 -----	259	524,850	2,028	
ほうぼう	浜松市内	33	28,510	877
	東京	32	13,608	432
	石川	48	43,524	907
	愛知	46	33,470	721
	兵庫	9	11,664	1,296
	和歌山	274	237,211	865
	島根	237	195,029	823
	山口	260	208,698	801
----- 合計 -----	939	771,714	822	
まとうだい	浜松市内	7	1,404	216
	静岡県(浜松市以外)	16	21,998	1,401
	宮城	11	7,451	671
	石川	63	9,666	153
	愛知	5	4,324	865
	島根	78	35,607	459
	山口	28	13,521	483
----- 合計 -----	207	93,971	454	
むつ	浜松市内	1	2,700	2,700
	静岡県(浜松市以外)	190	694,677	3,654
	山形	17	3,456	201
	東京	8	15,552	1,944
	愛知	399	455,582	1,142
	兵庫	103	98,019	948
	和歌山	237	199,270	840
	鳥取	8	21,600	2,700
	島根	57	121,608	2,133
	福岡	53	56,689	1,064
	長崎	120	126,002	1,051
	鹿児島	51	58,179	1,152

生鮮

品名	産地	数量(kg)	金額(税込)	平均単価
----	合計	----		
		1,245	1,853,334	1,489
とらふぐ	静岡県(浜松市以外)	1	648	1,080
	山口	1	12,096	8,640
----	合計	----		
		2	12,744	6,372
その他ふぐ	東京	10	9,331	972
	愛知	12	41,472	3,456
	山口	577	175,517	304
----	合計	----		
		599	226,320	378
かます	浜松市内	149	176,001	1,181
	静岡県(浜松市以外)	1,007	272,335	270
	山形	184	115,074	627
	東京	180	41,202	229
	新潟	111	82,564	744
	愛知	21	25,904	1,222
	三重	45	12,150	270
	山口	401	334,820	834
	福岡	492	384,750	782
	長崎	56	37,152	666
----	合計	----		
		2,646	1,481,952	560
かわはぎ	静岡県(浜松市以外)	122	74,718	612
	宮城	7	6,150	918
	山形	360	435,240	1,209
	神奈川	15	8,046	540
	愛知	327	175,850	538
	三重	83	56,057	678
	島根	25	14,850	594
	高知	67	38,323	569
	鹿児島	79	21,302	270
----	合計	----		
		1,084	830,536	766
ぼら	浜松市内	150	59,248	396
	静岡県(浜松市以外)	755	302,629	401
	千葉	6	1,944	324
	東京	40	12,862	324
	愛知	1,991	646,661	325
	三重	43	6,884	162
----	合計	----		
		2,983	1,030,228	345
さんま	北海道	17,924	19,698,253	1,099
	岩手	920	646,920	703
	宮城	4,934	4,093,480	830

生鮮

品名	産地	数量(kg)	金額(税込)	平均単価
さんま	千葉	8,576	6,239,916	728
	東京	1,251	1,238,684	990
	石川	6	5,054	842
	愛知	863	968,025	1,121
	―― 合計 ―――	34,475	32,890,332	954
にぎす	石川	60	76,356	1,273
	愛知	2,456	1,384,754	564
	―― 合計 ―――	2,516	1,461,110	581
しいら	浜松市内	24	5,437	228
	静岡県(浜松市以外)	438	98,542	225
	岩手	51	9,070	179
	宮城	256	62,202	243
	神奈川	115	21,821	190
	新潟	308	79,930	259
	富山	594	130,373	220
	石川	187	47,852	256
	福井	13,426	2,958,169	220
	京都	1,513	323,468	214
	和歌山	60	7,824	131
	―― 合計 ―――	16,970	3,744,688	221
たちうお	浜松市内	110	139,662	1,270
	静岡県(浜松市以外)	1,256	1,940,938	1,546
	宮城	3,621	2,803,433	774
	茨城	17	12,692	760
	千葉	359	466,082	1,299
	東京	1,684	1,739,047	1,033
	神奈川	1,920	1,554,660	810
	愛知	3,153	1,710,974	543
	兵庫	4	6,480	1,620
	和歌山	254	126,792	499
	福岡	38	17,020	448
	―― 合計 ―――	12,415	10,517,780	847
その他魚類	浜松市内	31	25,615	837
	静岡県(浜松市以外)	302	210,118	696
	青森	76	143,640	1,890
	茨城	294	347,490	1,182
	千葉	15,453	4,181,093	271
	石川	4	9,720	2,430
	福井	38	5,053	133
	愛知	1,496	728,652	487
	兵庫	163	106,056	651
	和歌山	58	18,338	317
	山口	8	7,171	864

生鮮

品名	産地	数量(kg)	金額(税込)	平均単価
その他魚類	香川	9	16,200	1,800
	高知	52	22,507	432
	――― 合計 ―――	17,984	5,821,653	324
雑魚	浜松市内	334	138,730	415
	静岡県(浜松市以外)	2,087	2,208,661	1,058
	北海道	15	22,518	1,553
	宮城	72	34,776	483
	千葉	3	10,260	3,420
	東京	324	349,127	1,077
	神奈川	159	404,892	2,546
	新潟	449	126,748	282
	岐阜	497	723,515	1,455
	愛知	192	222,057	1,160
	三重	217	174,474	803
	和歌山	47	14,450	308
	山口	47	113,193	2,408
	愛媛	69	389,340	5,643
	福岡	260	80,587	310
	長崎	108	265,925	2,458
	熊本	10	5,832	583
	沖縄	26	146,529	5,724
――― 合計 ―――	4,916	5,431,614	1,105	
にじます	静岡県(浜松市以外)	736	1,106,788	1,504
	――― 合計 ―――	736	1,106,788	1,504
うなぎ	浜松市内	4	9,211	2,424
	静岡県(浜松市以外)	189	802,296	4,249
	愛知	8	7,444	931
	――― 合計 ―――	201	818,951	4,083
あゆ	浜松市内	772	1,084,298	1,404
	東京	20	40,068	2,003
	滋賀	160	174,182	1,089
	徳島	70	84,672	1,210
	――― 合計 ―――	1,022	1,383,220	1,353
わかさぎ	青森	362	280,368	774
	秋田	212	143,370	678
	茨城	81	109,350	1,350
	滋賀	182	219,240	1,205
	――― 合計 ―――	837	752,328	899
どじょう	千葉	60	162,000	2,700

生鮮

品名	産地	数量(kg)	金額(税込)	平均単価	
----	合計	----	60	162,000	2,700
くるまえば	愛知	23	89,208	3,947	
----	合計	----	23	89,208	3,947
その他くるまえば	浜松市内	853	1,214,926	1,425	
	静岡県(浜松市以外)	12	38,070	3,254	
	北海道	12	24,742	2,133	
	愛知	29	25,028	863	
	大分	372	2,246,832	6,040	
	沖縄	75	311,148	4,143	
----	合計	----	1,352	3,860,746	2,856
あまえば	北海道	279	706,931	2,538	
	茨城	111	197,532	1,780	
	千葉	42	48,924	1,165	
	石川	1,274	1,987,416	1,560	
	福井	35	62,640	1,790	
	兵庫	172	244,214	1,420	
	鳥取	112	147,204	1,314	
----	合計	----	2,025	3,394,861	1,677
こえば	富山	123	384,296	3,122	
----	合計	----	123	384,296	3,122
いせえば	浜松市内	3	10,724	3,575	
	静岡県(浜松市以外)	8	31,968	4,206	
	千葉	10	62,596	6,260	
	神奈川	7	22,680	3,240	
	愛知	122	412,319	3,372	
	三重	1	3,499	6,248	
----	合計	----	150	543,786	3,615
オマール	千葉	104	416,242	3,991	
----	合計	----	104	416,242	3,991
その他えび	浜松市内	53	119,480	2,276	
	千葉	40	130,051	3,251	
	東京	434	1,044,380	2,406	
	石川	3	5,400	1,800	
	岐阜	330	609,120	1,846	
	愛知	279	425,773	1,525	
	福岡	20	34,524	1,726	

生鮮

品名	産地	数量(kg)	金額(税込)	平均単価	
----	合計	----	1,159	2,368,728	2,044
たらばがに	茨城	7	114,048	15,840	
----	合計	----	7	114,048	15,840
ずわいがに	北海道	6	13,932	2,322	
	青森	128	990,748	7,746	
	鳥取	200	42,120	211	
	島根	656	651,839	993	
----	合計	----	990	1,698,639	1,715
けがに	北海道	5	24,300	4,860	
----	合計	----	5	24,300	4,860
わたりがに	浜松市内	238	372,315	1,562	
	静岡県(浜松市以外)	17	28,241	1,632	
	青森	16	11,426	701	
	宮城	1,614	1,881,468	1,166	
	愛知	129	171,201	1,332	
	佐賀	10	14,725	1,458	
----	合計	----	2,025	2,479,376	1,225
あさひがに	浜松市内	6	7,354	1,149	
----	合計	----	6	7,354	1,149
しゃこ	愛知	3	6,464	2,085	
----	合計	----	3	6,464	2,085
その他かに	浜松市内	398	1,442,810	3,629	
	静岡県(浜松市以外)	295	1,201,732	4,078	
	青森	59	108,162	1,827	
	岩手	72	73,872	1,026	
	千葉	66	29,808	452	
	愛知	44	56,430	1,297	
----	合計	----	933	2,912,814	3,122
こういか	東京	34	55,836	1,642	
	愛知	36	58,231	1,613	
	大阪	17	44,060	2,623	
	兵庫	210	161,676	770	
----	合計	----	297	319,803	1,077

生鮮

品名	産地	数量(kg)	金額(税込)	平均単価
あおりいか	石川	20	24,084	1,204
	福井	61	49,636	819
	愛知	1	1,725	1,917
	----- 合計 -----	82	75,445	926
やりいか	岩手	240	208,163	868
	宮城	6,583	3,678,663	559
	愛知	400	28,944	72
	長崎	3	10,800	3,600
----- 合計 -----	7,226	3,926,570	543	
その他やりいか	青森	430	376,704	876
	宮城	981	354,618	361
	石川	322	322,142	1,002
	愛知	35	38,843	1,126
	三重	426	328,922	772
	兵庫	49	127,116	2,594
	和歌山	140	140,400	1,003
	鳥取	26	66,096	2,542
	山口	87	237,600	2,731
	愛媛	20	22,572	1,129
	長崎	9	27,540	3,060
----- 合計 -----	2,524	2,042,553	809	
するめいか	青森	2,405	2,314,656	962
	宮城	1,672	734,605	439
	東京	3,230	3,254,688	1,008
	石川	955	870,588	912
	愛知	5	14,594	2,919
	和歌山	755	769,500	1,019
	鳥取	450	431,352	959
	福岡	600	3,175	5
----- 合計 -----	10,072	8,393,158	833	
あかいいか	福井	34	38,522	1,140
	福岡	84	583,524	6,947
	長崎	52	286,092	5,502
----- 合計 -----	170	908,138	5,348	
その他いか	静岡県(浜松市以外)	1,776	2,279,178	1,283
	北海道	130	134,523	1,038
	宮城	600	61,560	103
	茨城	36	33,048	918
	東京	1,638	1,151,388	703
	神奈川	44	58,454	1,320

生鮮

品名	産地	数量(kg)	金額(税込)	平均単価
その他いか	新 潟	2	19,440	8,100
	富 山	6	25,920	4,050
	愛 知	7	7,944	1,088
	兵 庫	66	77,868	1,180
	鳥 取	824	889,920	1,080
---- 合 計 ----		5,130	4,739,243	924
まだこ	浜松市内	1	2,527	1,944
	静岡県(浜松市以外)	1,230	1,803,654	1,466
	北海道	494	1,197,503	2,426
	宮 城	937	2,200,737	2,348
	東 京	300	415,368	1,385
	神奈川	8	15,940	1,944
	愛 知	89	108,546	1,222
	三 重	155	372,978	2,406
	大 阪	73	107,092	1,460
	宮 崎	23	35,920	1,535
---- 合 計 ----		3,311	6,260,265	1,891
いいだこ	愛 知	3	2,130	789
	---- 合 計 ----		3	2,130
その他たこ	浜松市内	1	2,160	2,160
	静岡県(浜松市以外)	1	1,944	1,944
	青 森	24	22,029	922
	宮 城	720	720,360	1,001
	茨 城	1,268	3,030,880	2,390
	福 井	50	59,400	1,188
---- 合 計 ----		2,064	3,836,773	1,859
うに	北海道	118	3,019,572	25,590
	宮 城	7	42,379	5,886
	東 京	12	185,220	15,435
	兵 庫	12	12,441	1,037
	山 口	3	15,120	5,400
---- 合 計 ----		152	3,274,732	21,544
なまこ	石 川	801	82,188	103
	---- 合 計 ----		801	82,188
くじら	東 京	142	463,752	3,277
	三 重	47	48,231	1,020
	大 阪	55	166,630	3,057
	兵 庫	250	27,540	110
	山 口	36	147,744	4,104

生鮮

品名	産地	数量(kg)	金額(税込)	平均単価	
----	合計	----	529	853,897	1,613
くらげ	佐賀	180	56,700	315	
	熊本	7	11,955	1,660	
----	合計	----	187	68,655	367
ほや	北海道	10	2,160	216	
	宮城	756	189,250	250	
	東京	10	5,400	540	
----	合計	----	776	196,810	254
その他の水産動物類	東京	3	13,467	4,644	
----	合計	----	3	13,467	4,644
あわび類	静岡県(浜松市以外)	39	161,028	4,129	
	千葉	172	877,583	5,117	
	東京	32	151,113	4,773	
	愛知	60	226,260	3,771	
	三重	1	10,432	11,339	
	兵庫	1	13,338	10,260	
----	合計	----	304	1,439,754	4,730
さざえ	静岡県(浜松市以外)	73	91,306	1,251	
	山形	96	53,136	554	
	千葉	82	116,748	1,432	
	神奈川	120	102,060	851	
	三重	125	157,680	1,261	
	兵庫	260	203,310	782	
	島根	282	193,644	687	
	山口	123	187,596	1,525	
	長崎	24	20,995	864	
----	合計	----	1,185	1,126,475	951
ばい	北海道	422	432,324	1,024	
	山形	612	352,512	576	
	千葉	94	116,640	1,241	
	東京	53	208,440	3,933	
	新潟	61	30,482	504	
	石川	11	7,128	648	
	福井	130	72,360	557	
	三重	1,184	767,232	648	
	山口	114	91,908	806	
----	合計	----	2,681	2,079,026	776

生鮮

品名	産地	数量(kg)	金額(税込)	平均単価
なごらみ	千葉	610	590,760	968
---- 合計 ----		610	590,760	968
その他巻貝	浜松市内	1	194	216
	千葉	10	25,920	2,592
	兵庫	4	123,120	34,200
---- 合計 ----		15	149,234	10,292
あかがい	宮城	96	223,214	2,320
	千葉	76	112,860	1,485
	東京	15	27,000	1,800
	愛知	21	11,286	540
	山口	94	83,046	888
	大分	55	170,899	3,133
---- 合計 ----		356	628,305	1,764
たいらがい	静岡県(浜松市以外)	1	4,212	4,212
	岩手	18	233,280	12,960
	東京	1	6,480	10,800
	愛知	391	101,412	259
---- 合計 ----		411	345,384	841
ほたてがい	浜松市内	15	7,560	504
	青森	225	212,436	944
	岩手	262	451,602	1,725
	宮城	496	1,562,436	3,150
	東京	593	1,514,268	2,554
	愛知	12	8,910	743
	三重	21	1,814	86
	広島	24	6,065	253
---- 合計 ----		1,648	3,765,091	2,285
かき	北海道	17,218	1,374,786	80
	宮城	64	53,546	837
	徳島	3,248	275,076	85
	宮崎	18	19,440	1,080
---- 合計 ----		20,548	1,722,848	84
ばかがい	北海道	198	151,308	764
	東京	30	29,160	972
	愛知	67	20,628	310
---- 合計 ----		295	201,096	683

生鮮

品名	産地	数量(kg)	金額(税込)	平均単価
あさり	浜松市内	3,966	1,448,264	365
	静岡県(浜松市以外)	11,346	8,334,456	735
	北海道	40	33,480	837
	愛知	13,810	8,636,760	625
	---- 合計 ----	29,162	18,452,960	633
はまぐり	青森	50	108,000	2,160
	千葉	1,192	1,051,056	882
	愛知	21	18,693	912
	三重	34	39,085	1,136
	---- 合計 ----	1,296	1,216,834	939
その他あさり・はまぐり	愛知	228	306,720	1,348
---- 合計 ----	228	306,720	1,348	
しじみ	北海道	80	118,800	1,485
	青森	1,620	275,940	170
	茨城	818	795,096	972
	千葉	48	43,200	900
	新潟	9	10,692	1,188
	愛知	275	339,720	1,234
	島根	1,099	1,045,548	951
	---- 合計 ----	3,949	2,628,996	666
その他二枚貝	青森	31	12,760	413
	宮城	4	3,715	864
	千葉	743	358,938	483
	愛知	8	49,140	6,143
	三重	12	100,440	8,370
	大阪	10	26,436	2,623
	広島	15	10,530	702
	---- 合計 ----	823	561,959	683
こんぶ	静岡県(浜松市以外)	6	6,912	1,234
	北海道	90	105,666	1,174
	岩手	24	15,552	648
	宮城	210	98,010	467
	新潟	215	165,984	773
	愛知	354	259,971	734
	三重	995	564,148	567
	大阪	50	17,280	346
	広島	12	53,784	4,482
	---- 合計 ----	1,956	1,287,307	658

生鮮

品名	産地	数量(kg)	金額(税込)	平均単価
わかめ	静岡県(浜松市以外)	680	1,228,675	1,808
	宮 城	1,528	1,265,189	828
	東 京	4,880	180,402	37
	新 潟	441	963,965	2,183
	愛 知	778	464,928	598
	三 重	894	743,449	832
	島 根	36	14,904	414
	山 口	1,725	1,034,639	600
	熊 本	24	22,808	950
---- 合 計 ----		10,986	5,918,959	539
のり	浜松市内	5,024	340,200	68
	静岡県(浜松市以外)	534	70,632	132
---- 合 計 ----		5,558	410,832	74
ひじき	浜松市内	10	10,692	1,080
	東 京	5	5,184	1,080
	三 重	154	225,710	1,466
	山 口	4,120	1,215,407	295
---- 合 計 ----		4,289	1,456,993	340
もずく	千 葉	100	7,992	80
	新 潟	38	61,422	1,620
	石 川	5	4,050	810
	愛 知	3,552	706,911	199
	三 重	188	60,456	321
	広 島	225	401,328	1,781
	山 口	2,747	1,074,400	391
	熊 本	170	165,990	974
---- 合 計 ----		7,027	2,482,549	353
その他海藻	福 岡	68	77,490	1,133
	熊 本	80	42,444	531
---- 合 計 ----		148	119,934	808
いくら	北海道	117	926,316	7,917
	---- 合 計 ----		117	926,316
白子	北海道	9	72,900	8,100
	宮 城	741	468,666	632
---- 合 計 ----		750	541,566	722

生鮮

品名	産地	数量(kg)	金額(税込)	平均単価
生鮮	合 計	754,141	529,574,365	702

冷凍

品名	産地	数量(kg)	金額(税込)	平均単価
ほんまぐろ	静岡県(浜松市以外)	851	2,769,823	3,253
	神奈川	227	401,911	1,774
	愛知	119	418,737	3,507
	---- 合計 ----	1,197	3,590,471	2,999
きわだ	浜松市内	164	353,376	2,155
	静岡県(浜松市以外)	3,921	6,311,987	1,610
	東京	120	10,098	84
	愛知	720	678,888	943
---- 合計 ----	4,925	7,354,349	1,493	
めばち	静岡県(浜松市以外)	52,649	63,743,007	1,211
	東京	23	56,078	2,438
	神奈川	2,085	2,123,063	1,018
---- 合計 ----	54,757	65,922,148	1,204	
びんなが	浜松市内	18	40,824	2,268
	静岡県(浜松市以外)	1,574	2,330,952	1,481
	東京	3	5,508	1,836
	神奈川	61	111,996	1,836
---- 合計 ----	1,656	2,489,280	1,504	
いんどまぐろ	浜松市内	26	78,624	3,024
	静岡県(浜松市以外)	11,758	17,841,088	1,517
	東京	67	242,730	3,601
	愛知	4	11,919	3,056
---- 合計 ----	11,855	18,174,361	1,533	
その他まぐろ	浜松市内	3	14,742	4,914
	静岡県(浜松市以外)	3,611	3,208,633	889
	群馬	14	43,038	3,074
	東京	280	728,775	2,603
	神奈川	55	137,052	2,492
	愛知	2,722	7,425,908	2,728
---- 合計 ----	6,685	11,558,148	1,729	
かじき	静岡県(浜松市以外)	1,654	1,908,768	1,154
---- 合計 ----	1,654	1,908,768	1,154	
かつお	浜松市内	2	6,318	4,212
	静岡県(浜松市以外)	7,915	6,654,091	841
	愛知	599	615,606	1,028

冷凍

品名	産地	数量(kg)	金額(税込)	平均単価
----	合計	----		
		8,516	7,276,015	854
しろさけ	東京	180	180,900	1,005
	愛知	1,690	1,792,152	1,060
----	合計	----		
		1,870	1,973,052	1,055
ぎんざけ	浜松市内	9,714	10,257,548	1,056
	静岡県(浜松市以外)	270	150,768	558
	宮城	24	10,908	455
	東京	6,582	7,345,652	1,116
	愛知	608	613,872	1,010
	三重	1,001	1,013,796	1,013
----	合計	----		
		18,199	19,392,544	1,066
べにざけ	東京	725	695,250	959
	愛知	50	19,332	387
----	合計	----		
		775	714,582	922
ますのすけ	東京	20	21,168	1,058
----	合計	----		
		20	21,168	1,058
その他さけ	浜松市内	5	11,085	2,309
	東京	474	834,408	1,760
	愛知	52	243,000	4,673
	三重	120	163,080	1,359
----	合計	----		
		651	1,251,573	1,923
ます	東京	870	1,030,773	1,185
	石川	60	45,360	756
	愛知	4	4,860	1,157
	福岡	1,990	3,368,088	1,693
----	合計	----		
		2,924	4,449,081	1,521
その他ます	東京	1,261	2,259,954	1,792
	愛知	36	77,760	2,160
----	合計	----		
		1,297	2,337,714	1,802
まいわし	北海道	20	3,888	194
	東京	238	96,984	407
	愛知	200	33,264	166
----	合計	----		
		458	134,136	293

冷凍

品名	産地	数量(kg)	金額(税込)	平均単価
その他いわし	東京	24	18,144	756
----- 合計 -----		24	18,144	756
しらす	静岡県(浜松市以外)	5	11,664	2,592
----- 合計 -----		5	11,664	2,592
あじ	浜松市内	430	501,492	1,167
	静岡県(浜松市以外)	49	31,320	639
	東京	855	282,960	331
	神奈川	232	173,664	749
	富山	225	48,600	216
	愛知	924	794,448	860
	三重	168	116,120	691
	福岡	855	289,332	338
----- 合計 -----		3,738	2,237,936	599
さば	浜松市内	1,109	1,543,556	1,392
	静岡県(浜松市以外)	486	145,044	298
	青森	1	7,290	7,290
	宮城	570	418,608	734
	千葉	18	32,075	1,782
	東京	4,049	1,235,987	305
	神奈川	40	40,608	1,015
	石川	96	110,592	1,152
	愛知	6,196	3,732,753	602
	三重	1,840	1,200,960	653
	鳥取	109	124,094	1,137
	山口	3,056	704,384	230
----- 合計 -----		17,571	9,295,951	529
ぶり	宮城	10	7,020	702
	東京	1,170	297,419	254
	神奈川	24	24,624	1,026
	石川	270	74,520	276
	愛知	500	112,860	226
	長崎	30	21,060	702
----- 合計 -----		2,004	537,503	268
ひらまさ	東京	10	17,820	1,782
----- 合計 -----		10	17,820	1,782
ひらめ	大阪	10	11,880	1,188

冷凍

品名	産地	数量(kg)	金額(税込)	平均単価
----- 合計 -----		10	11,880	1,188
その他かれい	浜松市内	1	2,331	3,238
	宮 城	980	1,226,237	1,251
	東 京	2,166	2,530,008	1,168
	愛 知	2,201	1,441,636	655
	三 重	36	44,064	1,224
----- 合計 -----		5,384	5,244,276	974
たら	東 京	30	21,060	702
	愛 知	290	266,220	918
----- 合計 -----		320	287,280	898
メルルーサ	東 京	480	435,240	907
----- 合計 -----		480	435,240	907
その他たら	東 京	1,610	1,066,772	663
	愛 知	1,025	711,891	695
----- 合計 -----		2,634	1,778,663	675
ぎんだら	静岡県(浜松市以外)	45	21,924	487
	福 島	113	186,156	1,642
	東 京	240	235,656	982
	愛 知	1,084	1,736,592	1,602
	三 重	204	335,569	1,644
----- 合計 -----		1,687	2,515,897	1,492
れんこだい	長 崎	25	51,030	2,041
----- 合計 -----		25	51,030	2,041
その他たい	静岡県(浜松市以外)	820	664,308	810
	東 京	112	71,064	635
----- 合計 -----		932	735,372	789
さわら	浜松市内	5	8,896	1,897
	静岡県(浜松市以外)	103	43,358	421
	宮 城	2	1,080	540
	東 京	964	837,194	868
	神奈川	1,798	1,792,903	997
	愛 知	508	410,826	809
----- 合計 -----		3,380	3,094,257	916

冷凍

品名	産地	数量(kg)	金額(税込)	平均単価
めぬけ	浜松市内	100	297,000	2,970
	静岡県(浜松市以外)	232	78,192	337
	東京	906	436,320	482
	神奈川	84	93,096	1,108
	愛知	3,347	2,169,502	648
	三重	1,295	713,232	551
	山口	552	145,455	264
---- 合計 ----		6,516	3,932,797	604
めばる	東京	30	31,752	1,058
	---- 合計 ----		30	31,752
いぼたい	宮城	130	185,130	1,424
	千葉	60	55,620	927
	東京	224	152,192	679
	愛知	140	120,960	864
---- 合計 ----		554	513,902	928
あなご	静岡県(浜松市以外)	8,442	565,696	67
	東京	1,105	2,090,016	1,892
	愛知	1,200	117,936	98
	福岡	20	77,760	3,888
---- 合計 ----		10,767	2,851,408	265
ほっけ	浜松市内	2,156	982,301	456
	静岡県(浜松市以外)	3,296	2,239,768	679
	北海道	20	5,400	270
	東京	1,165	545,994	469
	愛知	415	204,864	494
---- 合計 ----		7,052	3,978,327	564
あまだい	大阪	20	37,260	1,863
	---- 合計 ----		20	37,260
きんめだい	宮城	30	63,180	2,106
	東京	240	531,360	2,214
---- 合計 ----		270	594,540	2,202
さより	愛知	16	44,280	2,768
	---- 合計 ----		16	44,280

冷凍

品名	産地	数量(kg)	金額(税込)	平均単価
むつ	宮 城	20	22,680	1,134
-----	合 計 -----	20	22,680	1,134
かます	愛 知	70	49,896	713
-----	合 計 -----	70	49,896	713
さんま	浜松市内	36	77,760	2,160
	東 京	108	198,720	1,840
-----	合 計 -----	144	276,480	1,920
にぎす	愛 知	502	426,384	849
-----	合 計 -----	502	426,384	849
しいら	長 崎	80	64,260	803
-----	合 計 -----	80	64,260	803
たちうお	静岡県(浜松市以外)	10	2,916	292
	東 京	652	654,372	1,004
-----	合 計 -----	662	657,288	993
その他魚類	浜松市内	22	63,797	2,908
	静岡県(浜松市以外)	182	126,360	694
	宮 城	5	5,130	1,026
	東 京	2,037	2,759,331	1,354
	神奈川	0	226	1,256
	石 川	6	8,294	1,440
	長 野	20	69,120	3,456
	愛 知	1,179	1,600,725	1,357
	三 重	119	81,350	685
	和歌山	45	58,320	1,296
	山 口	88	118,260	1,344
	福 岡	55	74,520	1,355
-----	合 計 -----	3,758	4,965,433	1,321
雑魚	静岡県(浜松市以外)	25	82,812	3,286
	愛 知	26	32,182	1,238
-----	合 計 -----	51	114,994	2,246
うなぎ	浜松市内	1,492	10,676,124	7,156
	静岡県(浜松市以外)	290	852,336	2,939

冷凍

品名	産地	数量(kg)	金額(税込)	平均単価
うなぎ	東京	514	1,352,376	2,631
	神奈川	215	569,268	2,648
	石川	30	64,800	2,160
	愛知	750	2,191,968	2,923
	大阪	140	350,136	2,501
	広島	1	38,880	38,880
---- 合計	----	3,432	16,095,888	4,690
あゆ	浜松市内	9	17,496	1,944
	---- 合計	----	9	17,496
わかさぎ	福島	1,130	564,840	500
	東京	80	39,852	498
	---- 合計	----	1,210	604,692
ブラックタイガー	千葉	1,049	1,560,983	1,488
	東京	1,523	2,358,990	1,549
	岐阜	2,018	3,187,620	1,579
	愛知	1,944	3,265,360	1,680
	三重	121	190,822	1,574
	福岡	10	17,280	1,728
	---- 合計	----	6,665	10,581,055
その他くるまえば	東京	90	262,440	2,916
	愛知	24	88,128	3,672
	---- 合計	----	114	350,568
あまえば	宮城	70	176,122	2,509
	東京	1,338	2,429,948	1,816
	愛知	2,309	636,714	276
	三重	275	1,346,328	4,896
	---- 合計	----	3,992	4,589,112
こえば	栃木	30	87,480	2,916
	大阪	60	16,848	281
	---- 合計	----	90	104,328
いせえば	東京	10	37,800	3,780
	---- 合計	----	10	37,800
その他えび	浜松市内	30	24,300	810
	静岡県(浜松市以外)	264	370,656	1,404

冷凍

品名	産地	数量(kg)	金額(税込)	平均単価
その他えび	北海道	36	60,264	1,674
	千葉	398	1,427,544	3,583
	東京	13,665	14,542,171	1,064
	岐阜	3,362	12,888,601	3,834
	愛知	9,578	5,733,933	599
	三重	69	196,344	2,829
	大阪	35	164,743	4,707
	福岡	2,021	2,277,720	1,127
---- 合計 ----		29,459	37,686,276	1,279
たらばがに	茨城	10	86,400	8,640
	東京	43	279,288	6,465
	福岡	13	121,824	9,518
---- 合計 ----		66	487,512	7,387
ずわいがに	静岡県(浜松市以外)	20	22,248	1,112
	東京	1,261	3,285,448	2,606
	石川	40	29,700	743
	愛知	56	307,260	5,467
	鳥取	8,544	1,608,336	188
	島根	20	49,680	2,484
	福岡	593	1,872,633	3,159
---- 合計 ----		10,534	7,175,305	681
けがに	東京	16	77,414	4,838
	---- 合計 ----		16	77,414
わたりがに	東京	920	757,800	824
	大阪	96	78,018	813
---- 合計 ----		1,016	835,818	823
その他かに	愛知	12	11,016	918
	福岡	60	191,678	3,195
---- 合計 ----		72	202,694	2,815
こういか	東京	1,696	3,732,926	2,201
	三重	30	45,900	1,530
---- 合計 ----		1,726	3,778,826	2,189
やりいか	静岡県(浜松市以外)	960	1,988,443	2,072
	東京	177	246,888	1,395
	三重	10	9,720	972
	大阪	80	95,040	1,188

冷凍

品名	産地	数量(kg)	金額(税込)	平均単価
やりいか	福 岡	147	327,780	2,230
----- 合計 -----		1,374	2,667,871	1,942
その他やりいか	三 重	770	402,840	523
----- 合計 -----		770	402,840	523
するめいか	静岡県(浜松市以外)	1,222	1,325,106	1,084
	北海道	70	189,000	2,700
	青 森	15	8,100	540
	東 京	1,503	1,469,988	978
	新 潟	60	55,209	920
	大 阪	440	322,704	733
----- 合計 -----		3,310	3,370,107	1,018
あかいいか	東 京	1,230	882,303	717
----- 合計 -----		1,230	882,303	717
その他いか	浜松市内	110	142,560	1,296
	青 森	243	188,568	778
	千 葉	96	76,305	795
	東 京	4,665	4,835,808	1,037
	新 潟	478	429,624	899
	石 川	581	517,320	891
	愛 知	148	224,208	1,515
	三 重	128	120,528	945
	徳 島	30	102,600	3,420
	沖 縄	2,240	5,128,074	2,289
----- 合計 -----		8,718	11,765,595	1,350
まだこ	静岡県(浜松市以外)	1,716	3,951,652	2,303
	宮 城	50	108,000	2,160
	茨 城	243	249,804	1,028
	東 京	122	236,736	1,940
----- 合計 -----		2,131	4,546,192	2,134
ばい	東 京	108	508,032	4,704
----- 合計 -----		108	508,032	4,704
その他いがい	東 京	30	21,600	720
----- 合計 -----		30	21,600	720
ほたてがい	浜松市内	10	18,360	1,836

冷凍

品名	産地	数量(kg)	金額(税込)	平均単価
ほたてがい	静岡県(浜松市以外)	151	239,436	1,586
	北海道	110	404,460	3,677
	青森	12	19,440	1,620
	東京	5,352	6,824,844	1,275
	愛知	2,640	6,170,796	2,337
	---- 合計 ----		8,275	13,677,336
かき	浜松市内	2	8,424	5,616
	東京	10	15,660	1,566
	愛知	720	461,160	641
	大阪	121	173,588	1,431
	広島	80	114,480	1,431
	---- 合計 ----		933	773,312
ばかがい	東京	50	116,640	2,333
	愛知	200	15,120	76
	---- 合計 ----		250	131,760
あさり	栃木	60	30,132	502
	東京	2,511	1,552,284	618
	岐阜	84	76,720	908
	愛知	60	31,320	522
	---- 合計 ----		2,716	1,690,456
その他二枚貝	東京	110	664,416	6,040
	愛知	209	68,472	328
	---- 合計 ----		319	732,888
もずく	愛知	162	92,340	570
	---- 合計 ----		162	92,340
その他食品	静岡県(浜松市以外)	209	237,966	1,139
	愛知	30	30,456	1,015
	---- 合計 ----		239	268,422
冷凍	合計	275,127	317,537,822	1,154

塩蔵加工

品名	産地	数量(kg)	金額(税込)	平均単価	
かずのこ	北海道	86	840,618	9,797	
	神奈川	16	76,140	4,700	
	新潟	26	44,995	1,740	
	兵庫	1	21,384	17,820	
	福岡	216	42,690	198	
----	合計	----	345	1,025,827	2,973
すじこ	北海道	329	2,704,698	8,226	
	青森	26	354,240	13,625	
	東京	108	799,956	7,407	
----	合計	----	463	3,858,894	8,338
いくら	浜松市内	17	151,470	9,180	
	静岡県(浜松市以外)	70	404,460	5,778	
	北海道	6	69,120	10,800	
	青森	38	820,800	21,600	
	岩手	9	102,643	11,880	
	東京	239	8,350,992	34,971	
	愛知	125	296,481	2,376	
	大阪	508	917,468	1,806	
	岡山	10	10	1	
福岡	1,020	2,974,640	2,915		
----	合計	----	2,042	14,088,084	6,901
たらこ	静岡県(浜松市以外)	22	53,460	2,475	
	東京	663	1,257,595	1,898	
	福井	22	20,736	943	
	山口	10	24,840	2,484	
	福岡	358	702,222	1,962	
----	合計	----	1,074	2,058,853	1,917
その他魚卵	東京	68	170,505	2,506	
	神奈川	438	481,689	1,100	
----	合計	----	506	652,194	1,289
白子	北海道	448	278,093	621	
	東京	72	45,198	628	
----	合計	----	520	323,291	622
塩さけ	浜松市内	3,784	3,873,556	1,024	
	静岡県(浜松市以外)	168	169,428	1,009	
	北海道	701	778,861	1,111	
	宮城	4,304	4,341,254	1,009	

塩蔵加工

品名	産地	数量(kg)	金額(税込)	平均単価
塩さけ	千 葉	2,408	1,509,408	627
	東 京	7,358	9,530,901	1,295
	愛 知	11,902	11,624,486	977
	三 重	1,944	1,714,520	882
	福 岡	768	756,432	985
---- 合 計 ----		33,337	34,298,846	1,029
塩ます	浜松市内	296	266,110	899
	東 京	0	7,020	35,100
---- 合 計 ----		296	273,130	922
塩さば	静岡県(浜松市以外)	15	64,584	4,306
	北海道	2,550	1,386,487	544
	茨 城	28	86,508	3,090
	千 葉	15,025	5,433,113	362
	東 京	165	24,030	146
	岐 阜	2,910	2,038,122	700
	愛 知	27	107,892	3,996
	鳥 取	265	304,860	1,150
	福 岡	161	914,760	5,689
---- 合 計 ----		21,146	10,360,356	490
塩さんま	北海道	1,073	1,483,272	1,382
---- 合 計 ----		1,073	1,483,272	1,382
塩辛	静岡県(浜松市以外)	661	871,084	1,318
	北海道	660	705,799	1,069
	青 森	48	9,328	194
	宮 城	2,498	3,402,361	1,362
	東 京	10	8,380	806
	神奈川	638	275,687	432
---- 合 計 ----		4,516	5,272,639	1,167
開干	浜松市内	195	142,884	733
	静岡県(浜松市以外)	19,367	13,347,659	689
	北海道	1,620	719,280	444
	青 森	65	34,992	540
	宮 城	91	135,690	1,488
	山 形	1,592	673,768	423
	福 島	3,127	3,306,671	1,057
	茨 城	22,218	2,474,443	111
	千 葉	819	950,523	1,161
	東 京	12,789	4,837,087	378
	神奈川	378	445,932	1,180
	愛 知	110	80,049	725
	島 根	79	102,632	1,299

塩蔵加工

品名	産地	数量(kg)	金額(税込)	平均単価
開干	山 口	943	845,578	896
	福 岡	16	10,152	635
	佐 賀	126	136,080	1,080
	大 分	34	63,936	1,880
	---- 合 計 ----	63,569	28,307,356	445
燻製	東 京	13	28,080	2,160
	京 都	14	51,840	3,703
	福 岡	40	79,920	1,998
	---- 合 計 ----	67	159,840	2,386
塩干	静岡県(浜松市以外)	583	1,953,514	3,348
	北海道	35	104,067	2,990
	青 森	1,444	2,573,475	1,782
	岩 手	1,111	1,105,091	995
	宮 城	2,691	2,875,751	1,069
	福 島	211	891,394	4,233
	茨 城	430	597,648	1,391
	埼 玉	28	60,372	2,156
	千 葉	55	752,366	13,729
	東 京	3,964	1,902,901	480
	石 川	16	24,018	1,540
	愛 知	304	384,863	1,266
	三 重	595	821,340	1,380
	滋 賀	48	79,272	1,652
	大 阪	1,598	1,859,868	1,164
	兵 庫	619	721,898	1,166
	島 根	48	18,144	378
	広 島	240	80,352	335
	山 口	401	460,852	1,150
	徳 島	39	50,868	1,304
	香 川	6	59,940	9,990
愛 媛	83	784,620	9,431	
福 岡	704	644,662	915	
---- 合 計 ----	15,252	18,807,276	1,233	
素干	浜松市内	72	513,114	7,112
	静岡県(浜松市以外)	1,993	319,158	160
	宮 城	1,088	672,256	618
	茨 城	659	756,054	1,147
	東 京	138	237,474	1,716
	愛 知	7	28,620	3,975
	大 阪	190	777,600	4,093
	山 口	521	551,342	1,058
	福 岡	1,069	927,148	867
---- 合 計 ----	5,738	4,782,766	833	

塩蔵加工

品名	産地	数量(kg)	金額(税込)	平均単価
丸干	宮 城	1	2,700	2,700
	茨 城	400	183,600	459
	千 葉	2,777	1,238,386	446
	愛 知	355	291,857	822
	兵 庫	42	50,544	1,203
	福 岡	6	14,904	2,484
	大 分	465	316,974	682
---- 合 計 ----		4,046	2,098,965	519
煮干	浜松市内	7,104	7,308,342	1,029
	静岡県(浜松市以外)	10,799	23,176,761	2,146
	青 森	1,098	2,590,012	2,358
	東 京	1,910	2,026,533	1,061
	愛 知	1,924	9,673,279	5,027
	三 重	1,773	962,280	543
	香 川	125	111,780	894
	愛 媛	18	32,076	1,782
	福 岡	875	117,180	134
	---- 合 計 ----		25,626	45,998,243
揚物	静岡県(浜松市以外)	3,913	2,616,915	669
	宮 城	4,545	3,154,968	694
	茨 城	18	19,045	1,058
	埼 玉	3	2,484	828
	東 京	1,064	342,768	322
	神奈川	26	29,271	1,109
	新 潟	1,058	891,913	843
	石 川	1,161	793,653	684
	岐 阜	12	7,990	666
	愛 知	15,169	28,911,111	1,906
	三 重	119	111,307	932
	京 都	286	134,629	470
	兵 庫	160	100,974	631
	岡 山	23	10,951	476
	山 口	52	55,878	1,075
	長 崎	880	1,036,628	1,178
	大 分	20	28,684	1,434
鹿児島	265	291,924	1,102	
---- 合 計 ----		28,775	38,541,093	1,339
はんぺん	静岡県(浜松市以外)	3,229	2,909,816	901
	神奈川	5	4,612	961
	新 潟	22	30,929	1,394
	愛 知	166	138,865	836
	三 重	12	8,942	745
---- 合 計 ----		3,435	3,093,164	901

塩蔵加工

品名	産地	数量(kg)	金額(税込)	平均単価
練製品	静岡県(浜松市以外)	2,164	3,186,461	1,472
	青 森	558	82,034	147
	宮 城	1,256	720,570	574
	東 京	4,118	2,699,231	655
	神奈川	259	312,175	1,206
	新 潟	798	568,595	713
	石 川	2,235	1,567,688	701
	愛 知	9,427	5,370,031	570
	三 重	470	190,064	404
	京 都	14	37,476	2,692
	大 阪	119	420,768	3,536
	兵 庫	1,490	637,765	428
	広 島	50	67,824	1,356
	山 口	120	82,080	684
	長 崎	8	6,912	864
	鹿児島	160	142,560	891
	―― 合 計	――	23,246	16,092,234
湯煮品	浜松市内	12	15,552	1,296
	静岡県(浜松市以外)	6,047	8,163,851	1,350
	青 森	1,602	3,422,432	2,136
	宮 城	84	171,041	2,031
	千 葉	0	1,264	6,320
	東 京	0	0	
	愛 知	25	45,900	1,836
	三 重	1,395	3,245,184	2,326
	兵 庫	29	31,104	1,080
	長 崎	20	330	17
―― 合 計	――	9,214	15,096,658	1,638
粕漬け	静岡県(浜松市以外)	5,327	1,240,124	233
	東 京	1,120	183,600	164
	三 重	42	68,040	1,620
―― 合 計	――	6,489	1,491,764	230
糀漬け	静岡県(浜松市以外)	16,979	10,757,239	634
	宮 城	4	4,600	1,278
―― 合 計	――	16,982	10,761,839	634
味付品	静岡県(浜松市以外)	112	100,477	897
	北海道	30	11,275	376
	青 森	3,662	1,869,317	511
	宮 城	3,583	4,332,433	1,209
	三 重	993	1,382,429	1,392
	山 口	275	215,197	783
	福 岡	320	847,152	2,651
	熊 本	83	72,631	871

塩蔵加工

品名	産地	数量(kg)	金額(税込)	平均単価	
----	合計	----	9,058	8,830,911	975
調味漬品	静岡県(浜松市以外)	31,416	7,855,456	250	
	青森	612	367,081	600	
	宮城	1	16,848	14,040	
	千葉	200	54,000	270	
	東京	60	142,560	2,376	
	新潟	163	345,948	2,127	
	愛知	4	4,320	1,080	
	大阪	65	181,116	2,795	
	兵庫	8	12,960	1,620	
----	合計	----	32,529	8,980,289	276
鰻加工品	静岡県(浜松市以外)	596	3,257,344	5,467	
	大阪	803	2,343,384	2,918	
----	合計	----	1,399	5,600,728	4,004
乾節	静岡県(浜松市以外)	17	52,824	3,167	
	愛知	31	30,390	974	
----	合計	----	48	83,214	1,738
みりん干し	静岡県(浜松市以外)	1,506	297,095	197	
	千葉	3,459	397,698	115	
	石川	80	19,872	248	
	島根	30	17,884	596	
	山口	3,193	745,167	233	
----	合計	----	8,268	1,477,716	179
サラダ [*]	静岡県(浜松市以外)	390	916,450	2,349	
	茨城	220	154,440	702	
	神奈川	16	25,574	1,598	
	新潟	14	23,521	1,656	
	石川	30	68,688	2,290	
----	合計	----	670	1,188,673	1,773
珍味	静岡県(浜松市以外)	373	503,404	1,350	
	北海道	3,663	3,272,168	893	
	宮城	911	811,064	890	
	茨城	646	1,275,663	1,975	
	埼玉	1,771	841,668	475	
	東京	615	1,222,315	1,988	
	神奈川	28	49,636	1,798	
	新潟	799	1,446,002	1,810	
	富山	52	31,578	607	
	石川	33	147,700	4,476	

塩蔵加工

品名	産地	数量(kg)	金額(税込)	平均単価
珍味	愛知	749	1,128,431	1,507
	三重	42	72,704	1,751
	大阪	249	521,283	2,092
	兵庫	277	366,591	1,324
	岡山	5	69,984	14,580
	広島	2,871	1,312,091	457
	山口	12	5,054	421
	愛媛	61	152,658	2,519
―― 合計 ――		13,155	13,229,994	1,006
調味加工品	浜松市内	60	128,952	2,149
	静岡県(浜松市以外)	331	542,498	1,639
	北海道	322	463,924	1,442
	宮城	13	15,292	1,158
	茨城	10	29,160	2,916
	千葉	27	26,352	976
	東京	4,318	4,049,318	938
	神奈川	106	322,919	3,060
	新潟	720	2,325,753	3,231
	愛知	5,239	4,846,564	925
	三重	2,932	2,839,681	968
	滋賀	184	212,965	1,157
	大阪	1,072	2,026,376	1,891
	兵庫	178	180,053	1,014
	広島	675	509,224	755
	愛媛	51	121,365	2,389
	福岡	1,702	1,684,146	989
	熊本	162	170,802	1,057
	大分	96	77,760	810
―― 合計 ――		18,197	20,573,104	1,131
その他加工品	静岡県(浜松市以外)	1,810	578,057	319
	青森	0	13,608	34,020
	岩手	58	115,083	1,998
	宮城	21,901	2,613,233	119
	福島	640	466,560	729
	栃木	4	7,560	1,890
	東京	3,805	3,431,106	902
	神奈川	67	972,620	14,604
	新潟	45	59,212	1,321
	石川	104	473,492	4,535
	岐阜	8	8,208	1,026
	愛知	139	95,492	685
	三重	380	338,472	891
	大阪	58	96,935	1,669
	兵庫	6	8,640	1,350
	島根	173	162,776	942
広島	19	23,846	1,242	
徳島	36	50,544	1,404	
愛媛	12	97,200	8,100	

塩蔵加工

品名	産地	数量(kg)	金額(税込)	平均単価
その他加工品	福岡	45	53,481	1,194
----- 合計 -----		29,310	9,666,125	330
魚卵加工品	静岡県(浜松市以外)	12	30,780	2,565
	北海道	4	9,849	2,565
	東京	972	1,839,153	1,891
	福井	2	3,456	1,728
	愛知	233	529,997	2,275
	大阪	1,915	2,332,942	1,218
	山口	310	99,360	321
	福岡	3,228	8,336,761	2,582
----- 合計 -----		6,676	13,182,298	1,974
鳥卵加工	静岡県(浜松市以外)	5,178	3,057,149	590
	埼玉	1,020	1,364,742	1,338
	千葉	34	94,454	2,746
	東京	202	363,474	1,799
	神奈川	71	219,672	3,094
	新潟	276	453,084	1,639
	愛知	752	809,562	1,077
----- 合計 -----		7,533	6,362,137	845
フライ	静岡県(浜松市以外)	72	84,756	1,177
	東京	747	804,737	1,077
	神奈川	20	25,056	1,228
	愛知	258	223,182	865
	三重	106	262,440	2,476
	福岡	111	219,456	1,977
----- 合計 -----		1,314	1,619,627	1,232
キョウサ	浜松市内	6,425	8,213,379	1,278
	静岡県(浜松市以外)	47	86,789	1,854
	千葉	14	29,808	2,160
	神奈川	123	43,153	350
	新潟	58	44,162	767
	福井	1,619	405,839	251
	愛知	24	19,440	810
	三重	352	40,089	114
	大阪	92	67,035	725
----- 合計 -----		8,753	8,949,694	1,022
惣菜	浜松市内	2,931	1,392,913	475
	静岡県(浜松市以外)	2,305	1,836,019	796
	北海道	94	194,076	2,066
	青森	30	5,605	187
	山形	24	53,136	2,214

塩蔵加工

品名	産地	数量(kg)	金額(税込)	平均単価
惣菜	福 島	60	58,320	972
	茨 城	1,234	604,510	490
	埼 玉	165	122,342	740
	千 葉	433	411,218	950
	東 京	1,344	668,134	497
	神奈川	825	293,151	355
	新 潟	846	1,461,233	1,728
	石 川	256	200,046	783
	福 井	3,289	2,201,377	669
	長 野	42	54,918	1,308
	岐 阜	1,797	1,396,426	777
	愛 知	1,025	673,500	657
	三 重	537	83,128	155
	京 都	1,404	609,311	434
	大 阪	536	409,296	764
	兵 庫	1	982	982
	和歌山	561	515,916	919
	鳥 取	968	858,461	886
	島 根	556	330,821	594
	広 島	48	23,500	490
	山 口	7	4,898	680
	香 川	15	10,530	702
	愛 媛	14	54,324	3,880
福 岡	76	35,652	472	
長 崎	101	112,929	1,118	
熊 本	209	106,968	511	
----- 合 計 -----		21,734	14,783,640	680
デザート	浜松市内	89	36,922	416
	静岡県(浜松市以外)	330	338,876	1,026
	茨 城	48	16,848	351
	埼 玉	36	31,104	864
	千 葉	27	10,782	399
	東 京	12	8,452	704
	新 潟	29	57,540	1,998
	福 井	12	4,211	351
	岐 阜	243	285,434	1,174
	愛 知	836	408,604	489
	三 重	1,714	738,292	431
	滋 賀	40	31,320	783
	大 阪	628	327,819	522
	----- 合 計 -----		4,044	2,296,204
その他食品	浜松市内	303	360,504	1,190
	静岡県(浜松市以外)	10,822	5,885,009	544
	北海道	2,170	3,240,230	1,493
	青 森	2,466	502,036	204
	宮 城	21	63,475	3,081
	福 島	257	144,134	561
	栃 木	10	26,460	2,646

塩蔵加工

品名	産地	数量(kg)	金額(税込)	平均単価
その他食品	群馬	223	60,926	273
	埼玉	12	30,456	2,538
	千葉	5	29,029	5,376
	東京	3,193	3,100,159	971
	神奈川	109	161,237	1,475
	新潟	420	603,745	1,436
	石川	42	17,118	412
	福井	4,426	2,047,089	463
	長野	20	32,400	1,620
	岐阜	822	1,095,147	1,333
	愛知	28,738	5,633,604	196
	三重	638	958,659	1,504
	大阪	1,861	1,652,455	888
	兵庫	88	82,620	939
	和歌山	696	238,457	342
	鳥取	451	383,128	849
	島根	1,303	1,549,775	1,190
	広島	4	32,270	8,068
	山口	792	238,230	301
	香川	805	463,701	576
福岡	2,198	1,431,142	651	
長崎	71	93,922	1,323	
熊本	101	52,409	520	
---	合計	63,065	30,209,526	479
塩蔵加工	合計	493,513	405,960,464	823
総合計		1,522,781	1,253,072,651	823