

市場月報

令和
3 9

○ 青果物

- 1 種別取扱高 本月の概要
- 2 種別日別取扱高
- 3 委託・買付別種別取扱高
- 4 県内・県外別種別取扱高
- 5 都道府県別種別取扱高
- 6 品目別取扱数量順位表
- 7 品目別取扱金額順位表
- 8～ 品目産地別取扱高

浜松市中央卸売市場

1 種別取扱高

数量=kg
金額=円(税込)

種別	本月取扱高					一日平均取扱高	
	数量		金額		平均単価	数量	金額
野菜	5,354,938	70.9 %	1,448,143,766	58.7 %	270	267,747	72,407,188
果実	2,030,912	26.9 %	982,195,818	39.8 %	484	101,546	49,109,790
その他	160,063	2.2 %	32,705,397	1.5 %	204	8,003	1,635,271
合計	7,545,913	100.0 %	2,463,044,981	100.0 %	326	377,296	123,152,249

種別	前月取扱高及び対比			
	数量		金額	
野菜	5,266,844	101.7 %	1,149,607,879	126.0 %
果実	2,076,887	97.8 %	1,030,279,470	95.3 %
その他	161,339	99.2 %	38,766,735	84.4 %
合計	7,505,070	100.5 %	2,218,654,084	111.0 %

種別	前年同期取扱高及び対比			
	数量		金額	
野菜	6,309,743	84.9 %	1,455,493,581	99.5 %
果実	1,840,803	110.3 %	951,165,530	103.3 %
その他	179,341	89.3 %	34,155,967	95.8 %
合計	8,329,887	90.6 %	2,440,815,078	100.9 %

本月の概要

- 1 開市日数 20 日
- 2 最高入荷日 9月21日 494,418 kg 4 最高売上日 9月21日 163,543,147 円
- 3 最低入荷日 9月3日 289,816 kg 5 最低売上日 9月3日 101,751,544 円

編集方法

この市場月報は、浜松市中央卸売市場において、当該月中に取引された生鮮食料品等(青果物・水産物)に関し、卸売業者が浜松市中央卸売市場業務条例等の定めるところにより提出した各種報告書に基づいて作成しました。

- 単位 kg・円(税込)にて表示してあります。
- 平均単価 有効桁において、単純平均値を用いています。
- 産地 原則として、原産地を採用していますが、一部当該出荷者の属する都道府県別(属人主義)による産地表示となっている場合があります。
- 端数処理 単位未満の数値を処理してあるため、合計と一致しない場合があります。
- お問い合わせ 浜松市中央卸売市場 053-427-7406

2 種別日別取扱高

数量=kg
金額=円(税込)

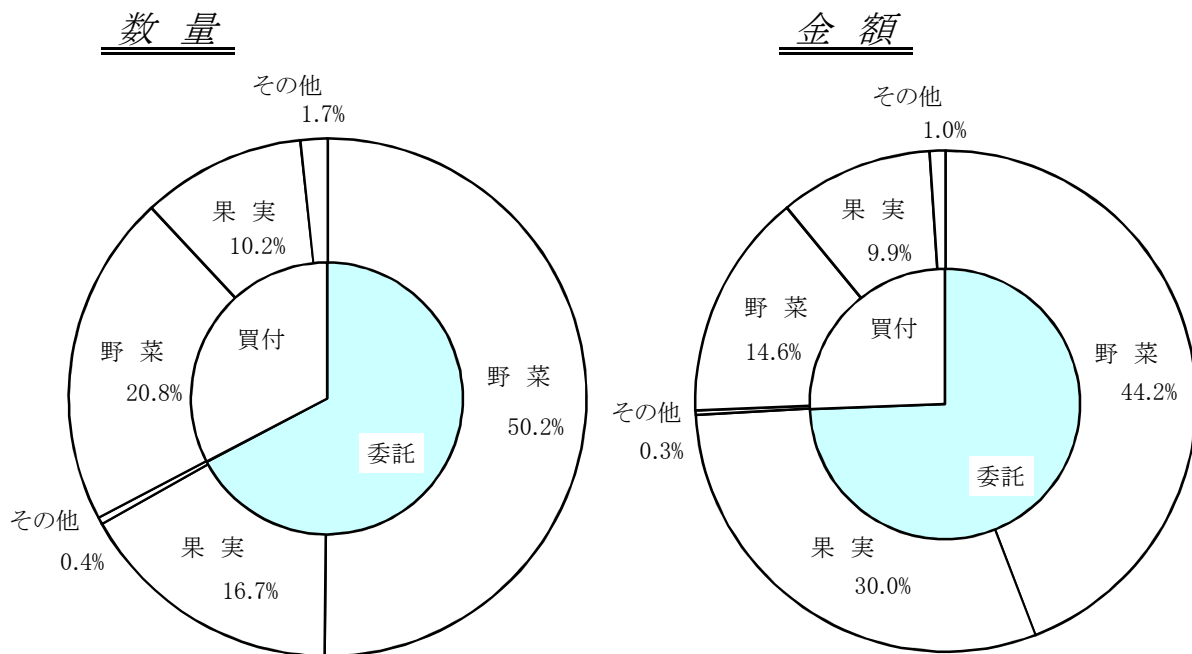
		野 菜		果 実		そ の 他	
日	曜日	数 量	金 額	数 量	金 額	数 量	金 額
9月1日	水						
9月2日	木	314,070	76,300,049	97,309	45,722,676	8,457	1,280,561
9月3日	金	198,929	55,162,746	84,785	44,761,008	6,102	1,827,790
9月4日	土	219,973	63,392,152	89,540	41,418,477	6,271	1,457,226
9月5日	日						
9月6日	月	291,716	76,665,406	98,662	47,481,281	8,254	1,320,635
9月7日	火	248,082	58,016,268	93,849	47,510,926	5,687	1,106,775
9月8日	水						
9月9日	木	327,854	80,816,572	110,896	54,165,910	11,540	1,907,621
9月10日	金	218,756	60,945,744	97,263	47,622,335	4,707	921,880
9月11日	土	224,567	64,141,988	93,305	44,546,672	6,034	1,275,632
9月12日	日						
9月13日	月	294,076	84,973,668	109,142	51,255,176	9,611	1,782,333
9月14日	火	234,297	64,507,338	108,655	55,723,417	7,407	3,621,982
9月15日	水						
9月16日	木	303,425	85,537,138	114,581	57,118,783	11,065	2,271,569
9月17日	金	223,511	65,027,105	96,426	47,972,811	6,900	1,430,471
9月18日	土	278,008	78,189,416	116,176	54,851,371	6,159	1,332,838
9月19日	日						
9月20日	月						
9月21日	火	349,728	102,732,258	133,816	59,160,197	10,875	1,650,692
9月22日	水	229,051	63,296,060	107,330	49,795,354	6,142	1,101,317
9月23日	木						
9月24日	金	341,853	92,619,152	113,750	54,273,840	14,372	3,183,457
9月25日	土	255,097	67,152,878	94,395	46,902,804	6,034	1,092,902
9月26日	日						
9月27日	月	284,392	72,949,146	88,562	41,097,599	8,563	1,515,485
9月28日	火	235,890	63,991,273	99,962	46,289,255	6,489	1,024,963
9月29日	水						
9月30日	木	281,664	71,727,409	82,507	44,525,926	9,392	1,599,268

3 委託・買付別種別取扱高

数量=kg
金額=円(税込)

種別	項目	委託	%	買付	%	合計	%
野菜	数量	3,786,884	70.7	1,568,054	29.3	5,354,938	100.0
	金額	1,087,900,415	75.1	360,243,351	24.9	1,448,143,766	100.0
果実	数量	1,258,772	61.9	772,140	38.1	2,030,912	100.0
	金額	738,093,745	75.1	244,102,073	24.9	982,195,818	100.0
その他	数量	33,699	21.0	126,364	79.0	160,063	100.0
	金額	7,178,323	21.9	25,527,074	78.1	32,705,397	100.0
合計	数量	5,079,355	67.3	2,466,558	32.7	7,545,913	100.0
	金額	1,833,172,483	74.4	629,872,498	25.6	2,463,044,981	100.0

委託・買付取扱高比率グラフ



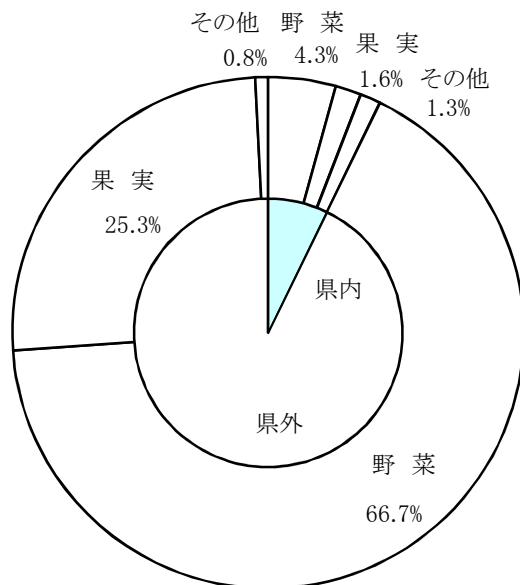
4 県内・県外別種別取扱高

数量=kg
金額=円(税込)

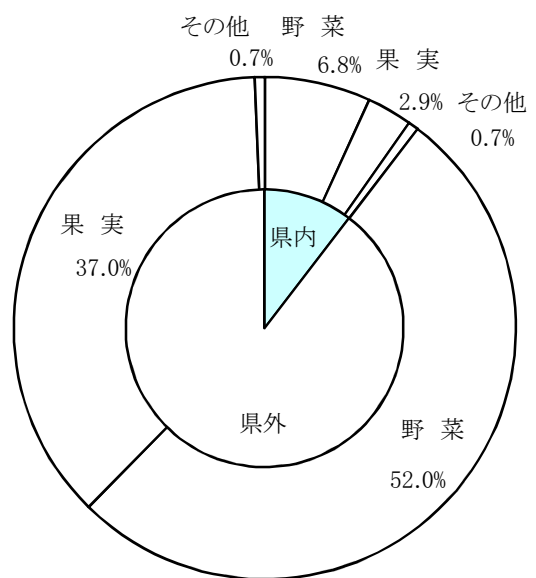
種別	項目	県内	%	県外	%	合計	%
野菜	数量	322,908	6.0	5,032,030	94.0	5,354,938	100.0
	金額	168,257,381	11.6	1,279,886,385	88.4	1,448,143,766	100.0
果実	数量	122,686	6.0	1,908,226	94.0	2,030,912	100.0
	金額	72,031,068	7.3	910,164,750	92.7	982,195,818	100.0
その他	数量	99,037	61.8	61,027	38.2	160,063	100.0
	金額	16,647,458	50.9	16,057,939	49.1	32,705,397	100.0
合計	数量	544,631	7.2	7,001,283	92.8	7,545,913	100.0
	金額	256,935,907	10.4	2,206,109,074	89.6	2,463,044,981	100.0

県内・県外取扱高比率グラフ

数量



金額



5 都道府県別種別取扱高

数量=kg
金額=円(税込)

県名	野菜		果実		その他		合計	
	数量	金額	数量	金額	数量	金額	数量	金額
浜松市内	184,835	91,096,286	71,839	32,640,559	4,383	4,973,168	261,057	128,710,013
静岡県(浜松市以外)	138,073	77,161,095	50,847	39,390,509	94,654	11,674,290	283,574	128,225,894
北海道	2,339,650	445,018,432	5,283	2,321,967	6,372	2,048,019	2,351,305	449,388,418
青森	118,714	40,606,156	317,780	107,439,746	2,249	683,066	438,743	148,728,968
岩手	5,989	1,418,904					5,989	1,418,904
宮城	525	418,716			130	52,885	655	471,601
秋田	4,156	2,146,478	14,514	3,426,732	22	9,276	18,692	5,582,486
山形	40,310	14,335,065	1,946	1,131,113			42,256	15,466,178
福島	101,987	46,975,268	60,610	19,647,900	285	52,438	162,882	66,675,606
茨城	277,585	103,558,346	32,590	15,216,290	114	82,692	310,288	118,857,328
栃木	7,881	8,436,911					7,881	8,436,911
群馬	546,655	99,161,677			3	1,080	546,658	99,162,757
埼玉	1,680	503,042			84	28,768	1,764	531,810
千葉	36,037	15,022,780			2	2,689	36,039	15,025,469
東京	77	400,015	1,236	336,354	61	14,546	1,373	750,915
神奈川	482	256,932					482	256,932
新潟	16,669	14,395,544	110	38,016	2	2,937	16,781	14,436,497
富山	203	139,121	1,850	839,278			2,053	978,399
石川	1	2,786	664	582,768			664	585,554
福井	4	5,508	732	411,804			736	417,312
山梨	320,495	61,620,268	116,839	170,100,090	5	20,571	437,338	231,740,929
長野	960,380	251,115,721	431,240	339,471,501	585	290,382	1,392,205	590,877,604
岐阜	6,928	5,944,292	955	655,668	26,376	3,944,423	34,259	10,544,383
愛知	149,982	106,157,357	28,108	13,350,607	2,811	834,256	180,901	120,342,220
三重	771	615,069	103,034	29,510,136	12	83,422	103,817	30,208,627
滋賀	1,812	1,605,636					1,812	1,605,636
京都	124	86,234					124	86,234
大阪	1,155	816,588			180	39,600	1,335	856,188
兵庫	1,059	179,830			452	405,054	1,511	584,884
奈良			6,698	2,486,484			6,698	2,486,484
和歌山	42	15,552	21,218	7,673,572			21,260	7,689,124
鳥取	2	2,430	55	24,300			57	26,730
島根			319	708,912			319	708,912
岡山	362	648,276	1,013	1,701,108			1,375	2,349,384
広島	1,560	1,452,178					1,560	1,452,178
徳島	799	468,664	24	107,568			823	576,232
愛媛	1,822	944,136			1,033	185,256	2,855	1,129,392
高知	19,758	21,771,702					19,758	21,771,702
福岡	645	570,672	30	32,400	107	465,318	782	1,068,390
佐賀	730	722,195					730	722,195
長崎			45	18,792	6,556	2,774,911	6,601	2,793,703
熊本	3,569	3,237,354	111,348	21,836,250			114,917	25,073,604
大分	2	6,048					2	6,048
宮崎	11,740	5,828,961	769	795,128	566	881,010	13,075	7,505,099
鹿児島	10,147	7,643,743			370	304,236	10,517	7,947,979
沖縄	3	11,878	208	116,964			211	128,842
豪州	124	108,108	39,254	10,836,616			39,377	10,944,724
カナダ	96	1,121,040	51	34,214			147	1,155,254
中国	29,515	7,439,858			8,201	2,195,245	37,716	9,635,103
エクアドル			17,896	3,145,451			17,896	3,145,451
韓国	780	651,672	45	97,200			825	748,872
メキシコ	2,882	1,389,632	33,887	15,380,661			36,769	16,770,293
オランダ	3,828	3,292,120					3,828	3,292,120
N Z	30	41,040	65,431	37,704,697	4,290	527,948	69,751	38,273,685
比国			426,613	79,759,541	68	16,178	426,681	79,775,719
タイ	358	343,040	184	148,554			541	491,594
台湾	1	2,700					1	2,700
米国	686	608,684	25,941	13,202,771	91	111,733	26,718	13,923,188
その他	1,239	622,026	39,709	9,873,597			40,948	10,495,623
合計	5,354,938	1,448,143,766	2,030,912	982,195,818	160,063	32,705,397	7,545,913	2,463,044,981

6 品目別取扱数量順位表

数量=kg

野 菜				果 実			
順位	品 目	数 量	%	順位	品 目	数 量	%
1	キャベツ	784,043	14.6	1	バナナ	356,042	17.5
2	たまねぎ	652,007	12.1	2	つがる	305,572	15.0
3	はくさい	429,171	8.0	3	早生温州みかん	276,276	13.6
4	だいこん	424,540	7.9	4	豊水	158,573	7.8
5	にんじん	375,984	7.0	5	その他ぶどう類	150,933	7.4
6	トマト	366,686	6.8	6	パインアップル	105,971	5.2
7	きゅうり	272,030	5.0	7	その他りんご類	88,881	4.3
8	レタス	215,917	4.0	8	巨峰	77,616	3.8
9	かぼちゃ	159,779	2.9	9	その他なし類	70,116	3.4
10	メークイン	148,810	2.7	10	キウイフルーツ	65,635	3.2
11	男爵	134,560	2.5	11	幸水	48,370	2.3
12	さといも	122,466	2.2	12	バレンシアオレンジ	37,504	1.8
13	白ねぎ	117,050	2.1	13	ピオーネ	34,350	1.6
14	なす	102,545	1.9	14	その他かき類	29,598	1.4
15	ブロッコリー	90,695	1.6	15	アボガド	28,920	1.4
16	かんしょ	87,774	1.6	16	ハネジュウメロン	22,608	1.1
17	ピーマン	81,415	1.5	17	もも	21,760	1.0
18	ミニトマト	74,838	1.3	18	アールスメロン	20,783	1.0
19	えのきだけ	72,414	1.3	19	くり	16,966	0.8
20	ながいも	52,075	0.9	20	二十世紀	15,755	0.7
そ の 他		590,139	12.1	そ の 他		98,685	5.7
合 計		5,354,938	100.0	合 計		2,030,912	100.0

7 品目別取扱金額順位表

単位＝円(税込)

野 菜				果 実			
順位	品 目	金 額	%	順位	品 目	金 額	%
1	トマト	165,661,199	11.4	1	その他ぶどう類	261,092,920	26.5
2	きゅうり	106,014,987	7.3	2	つがる	96,393,280	9.8
3	キャベツ	84,059,077	5.8	3	巨峰	94,515,007	9.6
4	ミニトマト	81,190,338	5.6	4	早生温州みかん	71,527,985	7.2
5	たまねぎ	70,219,666	4.8	5	バナナ	64,774,192	6.5
6	はくさい	64,613,618	4.4	6	豊水	62,475,609	6.3
7	レタス	54,560,440	3.7	7	ピオーネ	43,248,858	4.4
8	さといも	54,056,479	3.7	8	キウイフルーツ	37,797,257	3.8
9	ブロッコリー	49,425,477	3.4	9	その他なし類	30,773,438	3.1
10	だいこん	48,024,003	3.3	10	その他りんご類	27,418,878	2.7
11	にんじん	47,382,481	3.2	11	パインアップル	21,228,400	2.1
12	なす	42,896,492	2.9	12	アールスメロン	20,869,908	2.1
13	白ねぎ	42,111,121	2.9	13	幸水	18,447,699	1.8
14	ピーマン	42,070,908	2.9	14	もも	15,708,945	1.5
15	男爵	27,955,260	1.9	15	アボガド	13,771,906	1.4
16	その他きのこ類	27,519,670	1.9	16	デラウェア	13,737,988	1.3
17	かぼちゃ	26,184,466	1.8	17	くり	10,961,242	1.1
18	しめじ	26,159,414	1.8	18	その他かき類	10,523,098	1.0
19	メークイン	25,740,385	1.7	19	バレンシアオレンジ	10,119,496	1.0
20	ほうれんそう	24,934,143	1.7	20	いちじく	9,304,381	0.9
	そ の 他	337,364,142	23.9		そ の 他	47,505,331	5.9
	合 計	1,448,143,766	100.0		合 計	982,195,818	100.0

8 品目別産地別取扱高

野菜

品名	産地	数量(kg)	金額(税込)	平均単価
だいこん	北海道	381,670	41,904,345	110
	青 森	42,870	6,119,658	143
	---- 合 計 ----	424,540	48,024,003	113
かぶ	青 森	1,585	533,305	336
	埼 玉	340	119,124	350
	千 葉	977	167,721	172
	---- 合 計 ----	2,902	820,150	283
にんじん	北海道	362,664	46,018,927	127
	中 国	13,320	1,363,554	102
	---- 合 計 ----	375,984	47,382,481	126
ごぼう	浜松市内	1,643	589,622	359
	北海道	10,538	2,607,780	247
	青 森	6,844	2,295,853	335
	茨 城	100	38,506	384
	群 馬	12,536	4,381,283	350
	長 野	0	237	1,185
	愛 知	11	7,921	740
	宮 崎	6,125	3,014,460	492
	鹿児島	2,906	1,681,560	579
	中 国	5,446	741,906	136
	---- 合 計 ----	46,149	15,359,128	333
れんこん	茨 城	41,760	23,763,186	569
	---- 合 計 ----	41,760	23,763,186	569
その他根菜類	北海道	225	100,980	449
	長 野	75	33,696	449
	愛 知	71	138,400	1,963
	---- 合 計 ----	371	273,076	737
はくさい	静岡県(浜松市以外)	225	21,870	97
	長 野	428,946	64,591,748	151

野菜

品名	産地	数量(kg)	金額(税込)	平均単価
----	合計	429,171	64,613,618	151
つけな	浜松市内	35	16,275	465
----	合計	35	16,275	465
こまつな	浜松市内	29,442	15,556,029	528
	静岡県(浜松市以外)	13,077	7,271,584	556
	茨城	1,223	403,380	330
----	合計	43,742	23,230,993	531
キャベツ	北海道	66,548	9,331,203	140
	岩手	4,370	660,744	151
	茨城	48,510	6,057,018	125
	群馬	388,385	37,736,679	97
	山梨	236,080	26,436,132	112
	長野	40,150	3,837,301	96
----	合計	784,043	84,059,077	107
ほうれんそう	浜松市内	998	543,888	545
	静岡県(浜松市以外)	2,609	1,687,088	647
	北海道	801	1,200,960	1,500
	茨城	6,405	3,962,900	619
	栃木	1,030	1,103,622	1,071
	群馬	200	145,800	729
	千葉	3,672	3,382,697	921
	長野	6,456	7,347,348	1,138
	岐阜	6,077	5,559,840	915
----	合計	28,246	24,934,143	883
青ねぎ	浜松市内	13,245	15,282,463	1,154
	静岡県(浜松市以外)	1,789	1,689,235	944
	長野	1,890	608,958	322
----	合計	16,924	17,580,656	1,039
白ねぎ	北海道	5,485	2,080,728	379
	青森	16,330	5,890,590	361
	秋田	865	174,636	202
	山形	1,195	418,176	350
	茨城	41,560	15,119,622	364
	長野	49,045	18,006,709	367
	中国	2,570	420,660	164

野菜

品名	産地	数量(kg)	金額(税込)	平均単価	
----	合計	----	117,050	42,111,121	360
わけぎ	千葉	978	478,972	490	
----	合計	----	978	478,972	490
うど	茨城	2	4,104	2,052	
----	合計	----	2	4,104	2,052
みつば	浜松市内	4,447	3,629,402	816	
	静岡県(浜松市以外)	8	7,128	950	
----	合計	----	4,455	3,636,530	816
しゅんぎく	福島	360	385,992	1,072	
	茨城	6	3,456	576	
	千葉	102	80,946	792	
	長野	504	703,512	1,396	
----	合計	----	972	1,173,906	1,208
せり	愛知	0	648	1,620	
----	合計	----	0	648	1,620
にら	浜松市内	9	1,170	133	
	岡山	1	4,860	4,860	
	高知	10,890	12,949,848	1,189	
----	合計	----	10,900	12,955,878	1,189
セルリー	浜松市内	404	113,184	280	
	静岡県(浜松市以外)	86	111,456	1,296	
	長野	15,860	6,087,798	384	
	メキシコ	2,480	966,732	390	
----	合計	----	18,830	7,279,170	387
アスパラガス	静岡県(浜松市以外)	788	863,001	1,095	
	山形	236	290,887	1,233	
	栃木	4,804	6,170,806	1,285	
	長野	2,245	2,508,570	1,117	
	愛知	10	13,500	1,350	
	広島	25	10,800	432	
	福岡	240	280,422	1,168	

野菜

品名	産地	数量(kg)	金額(税込)	平均単価	
アスパラガス	佐賀	730	720,144	986	
	熊本	1,090	1,195,830	1,097	
	豪州	124	108,108	875	
	メキシコ	402	422,900	1,051	
----	合計	----	10,694	12,584,968	1,177
カリフラワー	北海道	184	59,616	324	
	茨城	120	25,488	212	
	長野	5,274	1,215,702	231	
	----	合計	----	5,578	1,300,806
ブロッコリー	北海道	70,812	37,289,592	527	
	長野	19,508	11,977,561	614	
	愛知	15	4,104	274	
	米国	360	154,220	428	
----	合計	----	90,695	49,425,477	545
レタス	茨城	2,630	546,696	208	
	長野	212,060	53,435,080	252	
	愛知	1,127	540,864	480	
	京都	100	37,800	378	
----	合計	----	215,917	54,560,440	253
その他レタス	茨城	188	113,616	604	
	長野	43,134	20,156,811	467	
	愛知	100	33,912	339	
	----	合計	----	43,422	20,304,339
サラダ菜	浜松市内	4,084	2,912,004	713	
	千葉	600	383,562	639	
	----	合計	----	4,684	3,295,566
パセリ	長野	1,741	2,495,631	1,433	
	----	合計	----	1,741	2,495,631
チンゲンサイ	浜松市内	18,120	9,475,045	523	
	静岡県(浜松市以外)	1,074	589,572	549	
	茨城	164	108,864	664	
	長野	60	14,580	243	

野菜

品名	産地	数量(kg)	金額(税込)	平均単価
---- 合計 ----		19,418	10,188,061	525
その他葉茎菜類	浜松市内	11,271	2,865,048	254
	静岡県(浜松市以外)	8,430	2,511,972	298
	北海道	3	7,776	2,592
	福島	1,580	795,528	503
	茨城	9,151	5,183,334	566
	群馬	3	20,476	6,480
	千葉	369	500,040	1,355
	東京	14	59,616	4,140
	長野	3,638	1,447,167	398
	岐阜	14	27,216	1,944
	愛知	240	181,440	756
	大阪	855	395,388	462
	広島	652	422,496	648
	中国	300	163,159	544
	NZ	25	35,100	1,404
米国	112	85,320	762	
---- 合計 ----		36,657	14,701,076	401
きゅうり	浜松市内	6,562	1,234,386	188
	北海道	250	148,500	594
	青森	5,365	2,200,068	410
	岩手	835	390,096	467
	宮城	200	105,192	526
	山形	36,239	12,224,066	337
	福島	93,820	43,415,190	463
	群馬	116,635	42,418,777	364
	埼玉	1,339	377,676	282
	山梨	3,005	762,480	254
	愛知	6,320	1,957,824	310
	宮崎	1,460	780,732	535
	---- 合計 ----		272,030	106,014,987
かぼちゃ	浜松市内	444	26,136	59
	北海道	157,320	24,994,450	159
	岩手	40	32,400	810
	茨城	90	9,720	108
	長野	1,885	1,121,760	595
---- 合計 ----		159,779	26,184,466	164
なす	浜松市内	952	111,003	117
	静岡県(浜松市以外)	9	7,128	792
	福島	300	111,672	372
	茨城	902	297,996	330
	栃木	1,907	839,484	440

野菜

品名	産地	数量(kg)	金額(税込)	平均単価
なす	群馬	15,056	6,880,950	457
	山梨	80,377	33,456,171	416
	愛知	2,267	736,868	325
	和歌山	42	15,552	370
	高知	96	53,352	556
	福岡	378	262,872	695
	熊本	259	123,444	477
	----- 合計 -----		102,545	42,896,492
トマト	浜松市内	607	607,884	1,001
	静岡県(浜松市以外)	1,172	618,516	528
	北海道	248,863	103,722,336	417
	青森	748	284,040	380
	茨城	1,937	733,687	379
	群馬	12,844	6,854,760	534
	長野	4	2,332	589
	岐阜	828	319,788	386
	愛知	99,683	52,517,856	527
	----- 合計 -----		366,686	165,661,199
ミニトマト	浜松市内	1,288	1,441,943	1,119
	静岡県(浜松市以外)	1,507	1,716,633	1,139
	北海道	27,918	29,470,932	1,056
	青森	5,976	6,506,169	1,089
	福島	9	8,316	924
	茨城	787	726,096	922
	長野	2,160	2,251,366	1,042
	愛知	35,192	39,068,883	1,110
----- 合計 -----		74,838	81,190,338	1,085
ピーマン	浜松市内	338	87,735	260
	青森	6,139	2,649,240	432
	岩手	494	215,784	437
	宮城	325	313,524	965
	福島	611	297,810	487
	茨城	63,340	31,976,800	505
	長野	3,637	1,762,938	485
	高知	378	219,672	581
	宮崎	2,078	1,083,369	521
	韓国	330	266,112	806
	オランダ	3,745	3,197,924	854
	----- 合計 -----		81,415	42,070,908
ししとうがらし	浜松市内	957	675,828	706
	茨城	30	35,640	1,188
	長野	6	11,016	1,836

野菜

品名	産地	数量(kg)	金額(税込)	平均単価	
ししとうがらし	愛知	4	3,605	838	
	鳥取	2	2,430	1,620	
	高知	744	1,721,767	2,314	
	宮崎	3	8,100	2,700	
----	合計	----	1,746	2,458,386	1,408
とうもろこし	北海道	9,900	2,619,864	265	
	長野	3,190	836,782	262	
----	合計	----	13,090	3,456,646	264
オクラ	浜松市内	1,406	967,713	688	
	静岡県(浜松市以外)	320	193,968	606	
	山梨	221	178,921	810	
	高知	577	537,104	931	
	鹿児島	6,316	5,310,403	841	
	タイ	84	63,504	756	
----	合計	----	8,923	7,251,613	813
とうがん	浜松市内	15,550	1,411,516	91	
	静岡県(浜松市以外)	4,400	530,118	120	
----	合計	----	19,950	1,941,634	97
その他果菜類	浜松市内	172	71,712	418	
	静岡県(浜松市以外)	24	7,365	302	
	福島	5,307	1,959,660	369	
	茨城	768	225,504	294	
	鹿児島	810	478,656	591	
----	合計	----	7,081	2,742,897	387
いんげん	浜松市内	1	744	1,063	
	静岡県(浜松市以外)	133	91,776	688	
	北海道	1,626	2,536,919	1,560	
	山梨	812	786,564	969	
	長野	1,050	1,823,859	1,737	
	鹿児島	100	153,900	1,539	
----	合計	----	3,722	5,393,762	1,449
さやえんどう	北海道	501	1,806,698	3,606	
	鹿児島	10	15,120	1,512	
	その他	369	430,002	1,165	
----	合計	----	880	2,251,820	2,559

野菜

品名	産地	数量(kg)	金額(税込)	平均単価
ピース	北海道	10	25,920	2,592
----	合計	10	25,920	2,592
えだまめ	浜松市内	645	560,343	869
	静岡県(浜松市以外)	1,285	842,675	656
	岩手	250	119,880	480
	秋田	3,280	1,927,670	588
	山形	2,635	1,384,116	525
	茨城	18	10,907	599
	群馬	135	135,432	1,003
----	合計	8,248	4,981,023	604
その他豆科野菜類	浜松市内	248	276,912	1,117
	中国	175	85,050	486
----	合計	423	361,962	856
かんしょ	浜松市内	4,109	666,046	162
	静岡県(浜松市以外)	445	99,306	223
	茨城	56,790	13,299,444	234
	千葉	24,785	7,518,960	303
	徳島	775	427,140	551
	その他	870	192,024	221
----	合計	87,774	22,202,920	253
ばれいしょ	浜松市内	5	1,728	346
	北海道	41,710	8,143,740	195
----	合計	41,715	8,145,468	195
マークイン	北海道	148,150	25,627,309	173
	青森	660	113,076	171
----	合計	148,810	25,740,385	173
男爵	静岡県(浜松市以外)	1,480	141,048	95
	北海道	133,080	27,814,212	209
----	合計	134,560	27,955,260	208
さといも	浜松市内	64,997	28,964,076	446
	静岡県(浜松市以外)	53,678	23,252,029	433
	愛媛	1,822	944,136	518

野菜

品名	産地	数量(kg)	金額(税込)	平均単価
さといも	宮崎	1,969	896,238	455
----	合計	122,466	54,056,479	441
ながいも	静岡県(浜松市以外)	315	121,500	386
	北海道	20,020	6,278,256	314
	青森	31,070	10,664,456	343
	茨城	590	200,880	340
	千葉	80	24,192	302
----	合計	52,075	17,289,284	332
やまのいも	群馬	824	562,248	682
	千葉	4,408	2,426,652	551
	神奈川	60	25,920	432
----	合計	5,292	3,014,820	570
たまねぎ	浜松市内	22	1,576	72
	北海道	650,785	70,013,862	108
	兵庫	1,010	123,444	122
	米国	190	80,784	425
----	合計	652,007	70,219,666	108
にんにく	北海道	480	965,346	2,009
	青森	1,123	3,317,301	2,954
	高知	0	2,160	10,800
	中国	5,868	2,110,141	360
----	合計	7,472	6,394,948	856
エシャレット	浜松市内	491	645,408	1,314
	茨城	131	195,912	1,496
	オランダ	63	70,200	1,114
----	合計	685	911,520	1,331
わさび	静岡県(浜松市以外)	36	236,304	6,546
----	合計	36	236,304	6,546
しょうが	浜松市内	95	49,323	521
	静岡県(浜松市以外)	90	55,404	614
	千葉	60	28,458	478
	高知	6,758	5,708,597	845
	熊本	2,220	1,918,080	864

野菜

品名	産地	数量(kg)	金額(税込)	平均単価
しょうが	中国	1,689	748,008	443
----	合計	10,912	8,507,870	780
とうからし	浜松市内	0	259	2,158
	福井	4	5,508	1,412
	京都	1	3,240	3,240
----	合計	5	9,007	1,794
め類	浜松市内	64	50,976	797
	岐阜	7	6,344	944
	愛知	5	206,172	42,953
	広島	18	48,600	2,700
----	合計	94	312,092	3,337
かいわれ	静岡県(浜松市以外)	7,031	3,857,858	549
	神奈川	422	231,012	548
	三重	228	160,056	702
	広島	52	16,848	324
----	合計	7,733	4,265,774	552
しそ	浜松市内	2	491	234
	愛知	21	162,810	7,942
----	合計	23	163,301	7,226
おおば	愛知	2,215	7,733,294	3,491
----	合計	2,215	7,733,294	3,491
みょうが	浜松市内	2	2,062	859
	群馬	10	8,640	864
	長野	866	738,288	853
	愛知	1,672	148,735	89
	高知	310	568,910	1,835
----	合計	2,860	1,466,635	513
その他香辛つま物	浜松市内	116	284,947	2,452
	静岡県(浜松市以外)	935	2,144,850	2,293
	北海道	25	102,081	4,019
	青森	4	32,400	8,100
	秋田	11	44,172	4,016
	山形	5	17,820	3,564

野菜

品名	産地	数量(kg)	金額(税込)	平均単価
その他香辛つま物	茨城	22	74,950	3,393
	栃木	140	322,009	2,302
	群馬	28	16,632	603
	埼玉	1	6,242	8,917
	千葉	6	30,580	4,901
	東京	62	340,399	5,469
	新潟	9	6,344	742
	石川	1	2,786	3,572
	長野	46	60,343	1,317
	岐阜	3	31,104	11,520
	愛知	379	1,973,445	5,208
	三重	51	38,997	770
	滋賀	0	378	3,780
	京都	7	5,670	810
	大阪	300	421,200	1,404
	兵庫	1	3,250	5,804
	広島	213	327,844	1,540
	徳島	3	6,836	2,532
	高知	5	10,292	1,979
	福岡	3	15,714	4,733
	佐賀	0	2,051	8,204
	宮崎	70	33,588	480
	鹿児島	5	4,104	821
沖縄	3	11,878	4,242	
オランダ	20	23,996	1,188	
NZ	5	5,940	1,188	
タイ	274	277,776	1,015	
台湾	1	2,700	2,700	
----	合計	2,753	6,683,318	2,428
生しいたけ	浜松市内	975	1,156,680	1,186
	静岡県(浜松市以外)	4,729	5,125,631	1,084
	新潟	8	19,008	2,376
	長野	1,767	2,011,500	1,138
	愛知	375	464,940	1,240
	三重	492	416,016	846
	滋賀	1,812	1,605,258	886
	兵庫	48	53,136	1,107
	広島	600	625,590	1,043
	----	合計	10,806	11,477,759
まつたけ	長野	16	625,320	38,696
	愛知	0	9,720	44,182
	カナダ	96	1,121,040	11,678
	中国	133	1,788,480	13,447
	米国	24	288,360	12,015
----	合計	269	3,832,920	14,229

野菜

品名	産地	数量(kg)	金額(税込)	平均単価
なめこ	静岡県(浜松市以外)	3,422	1,695,168	495
	長野	10,692	5,627,019	526
	---- 合計 ----	14,114	7,322,187	519
えのきだけ	新潟	300	129,924	433
	長野	72,079	22,583,678	313
	宮崎	35	12,474	356
	---- 合計 ----	72,414	22,726,076	314
しめじ	静岡県(浜松市以外)	21,029	13,466,152	640
	新潟	3,697	2,192,914	593
	富山	203	139,121	686
	長野	22,882	10,310,039	451
	京都	16	39,524	2,413
	福岡	24	11,664	486
	---- 合計 ----	47,851	26,159,414	547
その他きのこ類	静岡県(浜松市以外)	7,410	7,311,276	987
	北海道	80	129,600	1,620
	茨城	360	440,640	1,224
	新潟	12,655	12,047,354	952
	長野	9,514	6,881,072	723
	愛知	60	66,312	1,105
	岡山	361	643,416	1,784
	---- 合計 ----	30,439	27,519,670	904
ゆず	浜松市内	239	79,261	332
	静岡県(浜松市以外)	134	48,060	360
	徳島	18	22,140	1,230
	---- 合計 ----	390	149,461	383
ぎんなん	浜松市内	15	7,884	540
	静岡県(浜松市以外)	402	845,424	2,103
	愛知	52	100,764	1,938
	大分	2	6,048	3,024
	---- 合計 ----	471	960,120	2,040
その他野菜	浜松市内	836	727,584	870
	北海道	2	16,500	8,250
	福島	0	1,100	36,667
	栃木	0	990	9,900
	愛知	164	85,340	519

野菜

品名	産地	数量(kg)	金額(税込)	平均単価	
その他野菜	徳 島	4	12,548	3,447	
	中 国	14	18,900	1,350	
	韓 国	450	385,560	857	
	タ イ	0	1,760	22,000	
---	合 計	---	1,470	1,250,282	850
野菜	合 計	5,354,938	1,448,143,766	270	

果実

品名	産地	数量(kg)	金額(税込)	平均単価
ハウスみかん	岐 阜	955	655,668	687
	愛 知	1,800	1,170,288	650
	---- 合 計 ----	2,755	1,825,956	663
早生温州みかん	浜松市内	58,349	19,789,819	339
	静岡県(浜松市以外)	3,111	211,420	68
	三 重	102,998	29,490,696	286
	熊 本	111,318	21,820,050	196
	宮 崎	500	216,000	432
	---- 合 計 ----	276,276	71,527,985	259
レモン	浜松市内	2,235	1,599,290	716
	静岡県(浜松市以外)	260	109,727	422
	メキシコ	679	532,440	784
	N Z	51	16,200	318
	比 国	289	124,545	431
	その他	11,679	4,122,866	353
	---- 合 計 ----	15,193	6,505,068	428
バレンシアオレンジ	豪 州	37,504	10,119,496	270
---- 合 計 ----	37,504	10,119,496	270	
グレープフルーツ	比 国	204	46,656	229
	その他	10,812	2,181,146	202
	---- 合 計 ----	11,016	2,227,802	202
その他柑橘類	沖 縄	136	78,192	575
---- 合 計 ----	136	78,192	575	
つがる	青 森	240,965	79,545,712	330
	秋 田	7,000	2,137,104	305
	長 野	57,607	14,710,464	255
	---- 合 計 ----	305,572	96,393,280	315
ジョナゴールド	青 森	1,770	374,220	211
---- 合 計 ----	1,770	374,220	211	

果実

品名	産地	数量(kg)	金額(税込)	平均単価
紅玉	長野	520	195,912	377
----	合計	520	195,912	377
ふじ	青森	7,110	2,920,320	411
----	合計	7,110	2,920,320	411
その他りんご類	青森	50,175	14,298,714	285
	長野	38,706	13,120,164	339
----	合計	88,881	27,418,878	308
長十郎	茨城	125	50,436	403
----	合計	125	50,436	403
幸水	福島	16,260	4,771,224	293
	富山	1,850	839,278	454
	長野	30,030	12,782,333	426
	その他	230	54,864	239
----	合計	48,370	18,447,699	381
豊水	静岡県(浜松市以外)	3,485	1,446,336	415
	山形	1,045	536,436	513
	福島	40,510	13,525,704	334
	茨城	8,800	3,286,612	373
	長野	102,038	42,666,772	418
	愛知	1,535	724,093	472
	その他	1,160	289,656	250
----	合計	158,573	62,475,609	394
二十世紀	福島	455	128,304	282
	長野	15,290	5,128,919	335
	鳥取	10	5,400	540
----	合計	15,755	5,262,623	334
西洋なし	静岡県(浜松市以外)	150	55,728	372
	長野	1,790	692,604	387
----	合計	1,940	748,332	386
その他なし類	浜松市内	2,566	894,456	349
	静岡県(浜松市以外)	9,845	4,536,540	461

果実

品名	産地	数量(kg)	金額(税込)	平均単価
その他なし類	山形	580	279,720	482
	福島	3,385	1,222,668	361
	茨城	9,880	3,490,236	353
	長野	23,015	11,047,684	480
	愛知	20,765	9,275,782	447
	その他	80	26,352	329
	---- 合計 ----		70,116	30,773,438
次郎	静岡県(浜松市以外)	2,192	3,027,488	1,381
	---- 合計 ----		2,192	3,027,488
その他かき類	静岡県(浜松市以外)	560	218,916	391
	山梨	54	32,508	602
	愛知	1,069	111,618	104
	奈良	6,698	2,486,484	371
	和歌山	21,218	7,673,572	362
	---- 合計 ----		29,598	10,523,098
もも	青森	12,225	9,063,705	741
	山梨	850	420,012	494
	長野	6,110	4,554,360	745
	愛知	2,300	1,539,756	669
	その他	275	131,112	477
	---- 合計 ----		21,760	15,708,945
すもも	静岡県(浜松市以外)	295	263,520	893
	青森	1,096	669,168	611
	長野	2,558	2,033,639	795
	---- 合計 ----		3,949	2,966,327
デラウェア	山形	144	160,012	1,111
	山梨	202	250,884	1,242
	長野	11,437	13,327,092	1,165
	---- 合計 ----		11,783	13,737,988
巨峰	山梨	19,981	20,575,508	1,030
	長野	57,605	73,907,099	1,283
	福岡	30	32,400	1,080
	---- 合計 ----		77,616	94,515,007

果実

品名	産地	数量(kg)	金額(税込)	平均単価
ピオーネ	浜松市内	1,753	2,170,692	1,238
	山 梨	14,704	16,583,928	1,128
	長 野	17,893	24,494,238	1,369
	---- 合 計 ----	34,350	43,248,858	1,259
甲州	山 梨	98	41,580	424
	---- 合 計 ----	98	41,580	424
ベリーA	山 梨	1,984	1,006,840	507
	---- 合 計 ----	1,984	1,006,840	507
その他ぶどう類	浜松市内	3,700	6,139,897	1,659
	静岡県(浜松市以外)	128	201,484	1,572
	青 森	240	220,320	918
	石 川	8	116,100	15,480
	山 梨	78,187	130,819,362	1,673
	長 野	66,564	120,680,621	1,813
	島 根	319	708,912	2,224
	岡 山	1,013	1,701,108	1,679
	米 国	774	505,116	653
	---- 合 計 ----	150,933	261,092,920	1,730
くり	浜松市内	1,170	535,032	457
	静岡県(浜松市以外)	3,072	2,106,108	686
	茨 城	12,399	8,017,702	647
	愛 知	250	189,000	756
	熊 本	30	16,200	540
	韓 国	45	97,200	2,160
	---- 合 計 ----	16,966	10,961,242	646
	いちじく	浜松市内	1,784	1,367,591
静岡県(浜松市以外)		9,575	7,618,752	796
愛 知		377	318,038	844
---- 合 計 ----		11,736	9,304,381	793
その他いちご類	北海道	19	92,793	4,833
	青 森	11	32,875	3,044
	長 野	28	102,600	3,664
	徳 島	24	107,568	4,482
	米 国	1,752	5,800,082	3,311
	---- 合 計 ----	1,834	6,135,918	3,346

果実

品名	産地	数量(kg)	金額(税込)	平均単価
アールスメロン	浜松市内	204	77,316	379
	静岡県(浜松市以外)	17,809	19,484,820	1,094
	山形	77	49,680	645
	茨城	1,256	352,620	281
	石川	656	466,668	711
	福井	732	411,804	563
	長野	49	27,000	551
---- 合計 ----		20,783	20,869,908	1,004
ハネジュウメロン	メキシコ	120	33,480	279
	米国	22,488	5,557,656	247
---- 合計 ----		22,608	5,591,136	247
その他メロン類	北海道	5,264	2,229,174	423
	青森	528	189,540	359
	豪州	1,750	717,120	410
---- 合計 ----		7,542	3,135,834	416
すいか	静岡県(浜松市以外)	230	63,936	278
	青森	3,660	125,172	34
	秋田	7,514	1,289,628	172
	鳥取	45	18,900	420
	長崎	45	18,792	418
---- 合計 ----		11,494	1,516,428	132
こだますいか	茨城	130	18,684	144
---- 合計 ----		130	18,684	144
バナナ	エクアドル	17,896	3,145,451	176
	メキシコ	3,835	833,490	217
	比国	319,076	57,956,004	182
	米国	195	42,876	220
	その他	15,040	2,796,371	186
---- 合計 ----		356,042	64,774,192	182
パイナップル	メキシコ	360	58,428	162
	比国	105,611	21,169,972	200
---- 合計 ----		105,971	21,228,400	200

果実

品名	産地	数量(kg)	金額(税込)	平均単価
キウイフルーツ	浜松市内	4	2,160	540
	山 梨	731	348,408	477
	N Z	64,900	37,446,689	577
	---- 合 計 ----	65,635	37,797,257	576
パパイヤ	宮 崎	94	76,410	813
	沖 縄	59	18,252	309
	比 国	1,315	411,912	313
	米 国	50	54,000	1,080
	---- 合 計 ----	1,518	560,574	369
アボガド	メキシコ	28,770	13,723,306	477
	その他	150	48,600	324
	---- 合 計 ----	28,920	13,771,906	476
その他熱帯性果実	浜松市内	73	64,306	882
	静岡県(浜松市以外)	117	34,610	297
	山 形	56	57,583	1,035
	東 京	1,236	336,354	272
	新 潟	110	38,016	346
	愛 知	12	22,032	1,851
	三 重	36	19,440	540
	宮 崎	175	502,718	2,866
	沖 縄	13	20,520	1,543
	カ ナダ	51	34,214	665
	メキシコ	53	56,700	1,070
	N Z	480	241,808	504
	比 国	119	50,452	423
	タ イ	184	148,554	810
	米 国	342	293,004	858
	その他	275	201,074	733
---- 合 計 ----	3,331	2,121,385	637	
その他の果実	静岡県(浜松市以外)	19	11,124	579
	山 形	44	47,682	1,084
	山 梨	48	21,060	439
	メキシコ	70	142,817	2,054
	米 国	340	950,037	2,794
	その他	8	21,556	2,642
	---- 合 計 ----	529	1,194,276	2,258

果実

品名	産地	数量(kg)	金額(税込)	平均単価
果実	合計	2,030,912	982,195,818	484

その他

品名	産地	数量(kg)	金額(税込)	平均単価
切りぼし大根	浜松市内	475	675,000	1,421
	北海道	103	305,370	2,976
	宮崎	251	546,534	2,180
	---- 合計 ----	828	1,526,904	1,843
その他乾燥野菜	静岡県(浜松市以外)	99	369,618	3,744
	愛知	5	8,154	1,568
	中国	2	10,800	4,909
	---- 合計 ----	106	388,572	3,662
野菜びん缶詰	長野	18	17,010	945
	愛知	7	11,664	1,767
	中国	286	172,690	605
	---- 合計 ----	310	201,364	649
野菜ジュース	静岡県(浜松市以外)	180	122,472	680
	長野	11	4,320	379
	愛知	18	12,441	691
	---- 合計 ----	209	139,233	665
野菜水煮	千葉	2	2,689	1,120
	岐阜	22	5,778	263
	福岡	68	210,600	3,097
	鹿児島	10	21,384	2,096
	中国	1,828	932,341	510
	---- 合計 ----	1,931	1,172,792	607
豆もやし	静岡県(浜松市以外)	91,759	9,331,378	102
	福島	261	34,726	133
	岐阜	26,308	3,910,739	149
	---- 合計 ----	118,328	13,276,843	112
その他加工野菜	北海道	66	29,538	448
	茨城	114	82,692	728
	群馬	3	1,080	360
	新潟	2	2,937	1,469
	岐阜	29	17,280	600
	愛知	1,624	358,402	221
	中国	5,200	674,190	130

その他

品名	産地	数量(kg)	金額(税込)	平均単価	
----	合計	----	7,037	1,166,119	166
つけもの	福 島	24	17,712	738	
	宮 崎	315	334,476	1,062	
	鹿児島	360	282,852	786	
----	合計	----	699	635,040	908
果実びん缶詰	比 国	68	16,178	238	
	----	合計	----	68	16,178
果実ジュース	北海道	18	5,184	288	
	青 森	2,237	677,106	303	
	長 野	399	134,568	337	
----	合計	----	2,654	816,858	308
その他加工果実	静岡県(浜松市以外)	550	757,512	1,377	
	岐 阜	5	5,054	1,053	
	兵 庫	452	405,054	895	
	愛 媛	58	60,156	1,033	
	長 崎	6,556	2,774,911	423	
	米 国	91	111,733	1,229	
----	合計	----	7,713	4,114,420	533
その他の食品	浜松市内	2,526	3,337,948	1,321	
	静岡県(浜松市以外)	479	194,376	406	
	埼 玉	84	28,768	342	
	東 京	30	7,290	243	
	山 梨	0	18,336		
	長 野	156	126,784	813	
	岐 阜	12	5,572	464	
	愛 知	1,023	409,605	400	
	大 阪	180	39,600	220	
	愛 媛	974	125,100	128	
	福 岡	6	240,252	40,042	
	中 国	885	405,224	458	
	N Z	2	3,960	1,980	
----	合計	----	6,357	4,942,815	777
その他	浜松市内	1,382	960,220	695	
	静岡県(浜松市以外)	1,587	898,934	567	
	北海道	6,185	1,707,927	276	
	青 森	12	5,960	497	

その他

品名	産地	数量(kg)	金額(税込)	平均単価
その他	宮 城	130	52,885	407
	秋 田	22	9,276	422
	東 京	31	7,256	238
	山 梨	5	2,235	447
	長 野	1	7,700	7,700
	愛 知	135	33,990	252
	三 重	12	83,422	6,952
	福 岡	33	14,466	438
	N Z	4,288	523,988	122
―― 合 計 ――		13,822	4,308,259	312
その他	合 計	160,063	32,705,397	204
総 合 計		7,545,913	2,463,044,981	326