

市場月報

令和
3

8

○ 青果物

- 1 種別取扱高 本月の概要
- 2 種別日別取扱高
- 3 委託・買付別種別取扱高
- 4 県内・県外別種別取扱高
- 5 都道府県別種別取扱高
- 6 品目別取扱数量順位表
- 7 品目別取扱金額順位表
- 8～ 品目産地別取扱高

浜松市中央卸売市場

1 種別取扱高

数量=kg
金額=円(税込)

種別	本月取扱高					一日平均取扱高	
	数量		金額		平均単価	数量	金額
野菜	5,266,844	70.1 %	1,149,607,879	51.8 %	218	263,342	57,480,393
果実	2,076,887	27.6 %	1,030,279,470	46.4 %	496	103,844	51,513,973
その他	161,339	2.3 %	38,766,735	1.8 %	240	8,067	1,938,338
合計	7,505,069	100.0 %	2,218,654,084	100.0 %	296	375,253	110,932,704

種別	前月取扱高及び対比			
	数量		金額	
野菜	4,958,193	106.2 %	1,064,518,537	108.0 %
果実	2,259,977	91.9 %	953,203,505	108.1 %
その他	185,297	87.1 %	42,362,604	91.5 %
合計	7,403,467	101.4 %	2,060,084,646	107.7 %

種別	前年同期取扱高及び対比			
	数量		金額	
野菜	5,109,620	103.1 %	1,485,503,244	77.4 %
果実	2,060,016	100.8 %	1,077,550,637	95.6 %
その他	181,173	89.1 %	38,314,561	101.2 %
合計	7,350,809	102.1 %	2,601,368,442	85.3 %

本月の概要

- 1 開市日数 20 日
- 2 最高入荷日 8月17日 533,530 kg 4 最高売上日 8月10日 165,671,860 円
- 3 最低入荷日 8月20日 284,747 kg 5 最低売上日 8月20日 85,650,725 円

編集方法

この市場月報は、浜松市中央卸売市場において、当該月中に取引された生鮮食料品等(青果物・水産物)に関し、卸売業者が浜松市中央卸売市場業務条例等の定めるところにより提出した各種報告書に基づいて作成しました。

- 単位 kg・円(税込)にて表示してあります。
- 平均単価 有効桁において、単純平均値を用いています。
- 産地 原則として、原産地を採用していますが、一部当該出荷者の属する都道府県別(属人主義)による産地表示となっている場合があります。
- 端数処理 単位未満の数値を処理してあるため、合計と一致しない場合があります。
- お問い合わせ 浜松市中央卸売市場 053-427-7406

2 種別日別取扱高

数量=kg
金額=円(税込)

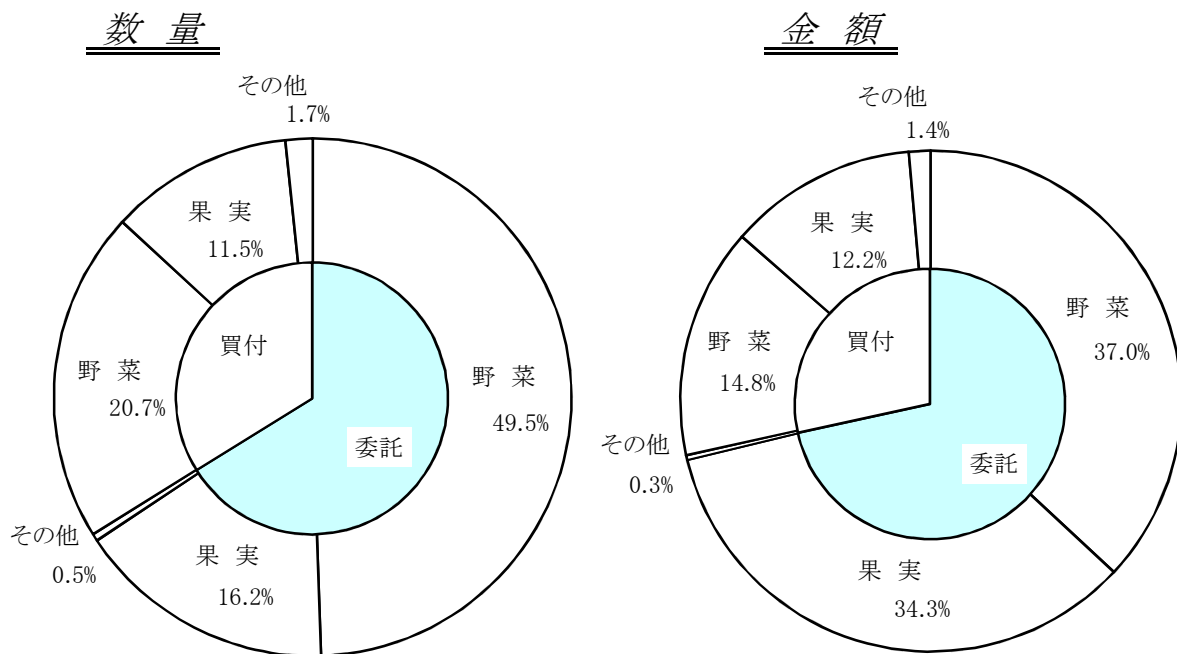
		野 菜		果 実		そ の 他	
日	曜日	数 量	金 額	数 量	金 額	数 量	金 額
8月1日	日						
8月2日	月	299,738	57,579,835	119,707	53,460,133	8,754	2,481,930
8月3日	火	251,912	49,391,047	101,944	53,113,328	8,026	3,356,016
8月4日	水						
8月5日	木	305,584	59,062,234	122,921	63,871,947	9,018	2,078,779
8月6日	金	198,350	43,164,118	145,581	64,134,033	4,392	1,188,236
8月7日	土	275,583	53,772,187	121,057	65,996,774	6,120	1,333,409
8月8日	日						
8月9日	月						
8月10日	火	347,993	67,379,154	169,785	94,701,451	12,898	3,591,255
8月11日	水	207,355	39,189,359	96,284	55,574,997	5,462	1,798,634
8月12日	木	213,648	41,307,231	86,549	49,444,688	5,798	2,082,309
8月13日	金	262,590	55,438,782	126,609	67,437,542	6,923	1,647,642
8月14日	土						
8月15日	日						
8月16日	月						
8月17日	火	404,447	73,617,152	117,165	56,346,310	11,918	1,699,049
8月18日	水						
8月19日	木	224,408	52,448,898	76,444	38,324,870	7,967	1,599,624
8月20日	金	207,118	49,887,127	64,096	32,279,787	13,532	3,483,811
8月21日	土	207,312	48,674,823	76,331	36,639,812	6,199	1,358,600
8月22日	日						
8月23日	月	316,490	68,194,572	84,323	42,649,188	8,083	1,413,402
8月24日	火	274,125	62,362,266	105,431	44,998,887	5,502	1,050,029
8月25日	水						
8月26日	木	287,231	71,923,375	93,419	43,332,869	7,959	1,379,703
8月27日	金	222,647	59,236,306	81,838	38,924,734	6,355	1,598,330
8月28日	土	234,063	60,578,182	101,838	45,388,418	8,458	2,430,611
8月29日	日						
8月30日	月	295,189	76,458,572	86,714	41,031,977	9,111	1,327,817
8月31日	火	231,061	59,942,659	98,852	42,627,725	8,862	1,867,549

3 委託・買付別種別取扱高

数量=kg
金額=円(税込)

種別	項目	委託	%	買付	%	合計	%
野菜	数量	3,712,903	70.4	1,553,941	29.6	5,266,844	100.0
	金額	820,190,807	71.3	329,417,072	28.7	1,149,607,879	100.0
果実	数量	1,217,021	58.5	859,866	41.5	2,076,887	100.0
	金額	759,926,431	73.7	270,353,039	26.3	1,030,279,470	100.0
その他	数量	33,805	20.9	127,534	79.1	161,339	100.0
	金額	7,335,634	18.9	31,431,101	81.1	38,766,735	100.0
合計	数量	4,963,729	66.1	2,541,341	33.9	7,505,069	100.0
	金額	1,587,452,872	71.5	631,201,212	28.5	2,218,654,084	100.0

委託・買付取扱高比率グラフ



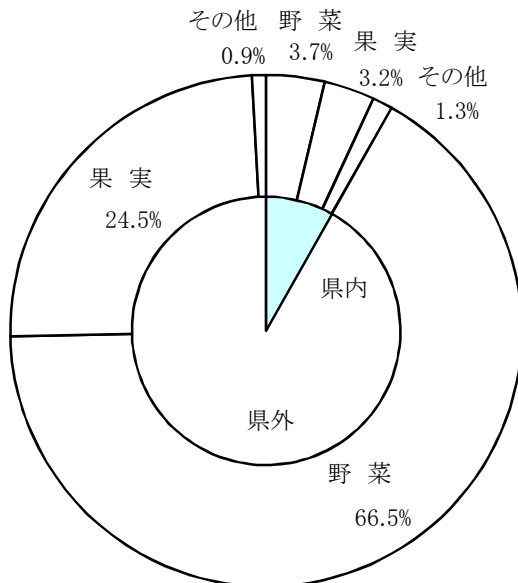
4 県内・県外別種別取扱高

数量=kg
金額=円(税込)

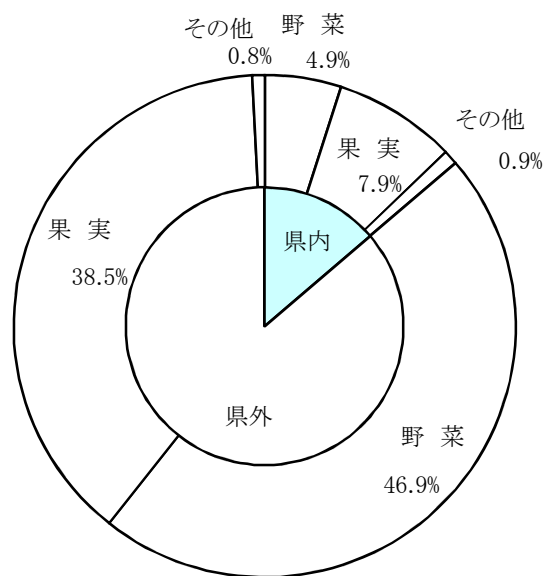
種別	項目	県内	%	県外	%	合計	%
野菜	数量	276,041	5.2	4,990,803	94.8	5,266,844	100.0
	金額	108,774,792	9.4	1,040,833,087	90.6	1,149,607,879	100.0
果実	数量	240,802	11.5	1,836,085	88.5	2,076,887	100.0
	金額	175,282,512	17.0	854,996,958	83.0	1,030,279,470	100.0
その他	数量	95,704	59.3	65,635	40.7	161,339	100.0
	金額	20,648,002	53.2	18,118,733	46.8	38,766,735	100.0
合計	数量	612,547	8.1	6,892,523	91.9	7,505,069	100.0
	金額	304,705,306	13.7	1,913,948,778	86.3	2,218,654,084	100.0

県内・県外取扱高比率グラフ

数量



金額



6 品目別取扱数量順位表

数量=kg

野 菜				果 実			
順位	品 目	数 量	%	順位	品 目	数 量	%
1	キャベツ	921,311	17.4	1	すいか	374,259	18.0
2	たまねぎ	671,564	12.7	2	バナナ	359,680	17.3
3	トマト	504,974	9.5	3	幸水	252,098	12.1
4	にんじん	364,598	6.9	4	パインアップル	119,473	5.7
5	だいこん	345,000	6.5	5	つがる	100,483	4.8
6	はくさい	263,022	4.9	6	もも	98,788	4.7
7	レタス	247,029	4.6	7	キウイフルーツ	88,590	4.2
8	きゅうり	240,237	4.5	8	その他ぶどう類	86,713	4.1
9	かぼちゃ	170,152	3.2	9	その他りんご類	62,316	3.0
10	なす	126,345	2.3	10	デラウェア	61,832	2.9
11	男爵	111,297	2.1	11	巨峰	61,171	2.9
12	ミニトマト	107,753	2.0	12	アールスメロン	55,564	2.6
13	メークイン	101,196	1.9	13	ハウスみかん	45,024	2.1
14	白ねぎ	91,622	1.7	14	バレンシアオレンジ	38,528	1.8
15	ピーマン	78,575	1.4	15	豊水	35,894	1.7
16	かんしょ	66,749	1.2	16	その他メロン類	35,337	1.7
17	ブロッコリー	60,992	1.1	17	アボガド	29,990	1.4
18	えのきだけ	60,560	1.1	18	ピオーネ	27,960	1.3
19	ながいも	59,815	1.1	19	こだますいか	21,102	1.0
20	ばれいしょ	54,824	1.0	20	レモン	19,877	0.9
そ の 他		619,231	12.9	そ の 他		102,211	5.8
合 計		5,266,844	100.0	合 計		2,076,887	100.0

7 品目別取扱金額順位表

単位＝円(税込)

野 菜				果 実			
順位	品 目	金 額	%	順位	品 目	金 額	%
1	トマト	137,073,576	11.9	1	その他ぶどう類	174,014,339	16.8
2	きゅうり	81,087,151	7.0	2	幸水	131,915,438	12.8
3	キャベツ	74,446,400	6.4	3	すいか	79,120,690	7.6
4	たまねぎ	71,660,786	6.2	4	巨峰	78,164,287	7.5
5	ミニトマト	65,795,742	5.7	5	もも	65,562,606	6.3
6	にんじん	51,624,015	4.4	6	バナナ	63,983,670	6.2
7	なす	41,661,889	3.6	7	デラウェア	61,807,826	5.9
8	だいこん	35,037,252	3.0	8	キウイフルーツ	50,378,333	4.8
9	レタス	33,683,528	2.9	9	アールスメロン	46,969,835	4.5
10	ブロッコリー	32,859,120	2.8	10	ハウスみかん	38,511,373	3.7
11	ピーマン	28,232,315	2.4	11	ピオーネ	32,998,427	3.2
12	かぼちゃ	28,116,538	2.4	12	つがる	31,369,248	3.0
13	白ねぎ	27,578,284	2.3	13	パインアップル	24,776,953	2.4
14	はくさい	22,330,728	1.9	14	その他りんご類	22,863,600	2.2
15	ほうれんそう	21,941,911	1.9	15	豊水	17,451,848	1.6
16	ながいも	19,987,095	1.7	16	その他メロン類	14,675,202	1.4
17	その他きのこ類	19,644,470	1.7	17	アボガド	14,487,182	1.4
18	メイクイン	18,834,787	1.6	18	いちじく	12,369,443	1.2
19	男爵	18,115,248	1.5	19	バレンシアオレンジ	10,767,002	1.0
20	かんしょ	17,854,274	1.5	20	すもも	10,229,065	0.9
そ の 他		302,042,770	27.2	そ の 他		47,863,103	5.6
合 計		1,149,607,879	100.0	合 計		1,030,279,470	100.0

8 品目別産地別取扱高

野菜

品名	産地	数量(kg)	金額(税込)	平均単価
だいこん	北海道	325,670	32,895,234	101
	青森	19,330	2,142,018	111
	---- 合計 ----	345,000	35,037,252	102
かぶ	青森	1,773	496,978	280
	---- 合計 ----	1,773	496,978	280
にんじん	北海道	352,588	50,422,742	143
	青森	1,490	143,467	96
	中国	10,520	1,057,806	101
	---- 合計 ----	364,598	51,624,015	142
ごぼう	浜松市内	1,297	494,046	381
	北海道	141	65,119	460
	茨城	2,452	358,959	146
	群馬	12,494	4,991,539	400
	長野	1	1,306	1,187
	愛知	1	291	485
	長崎	21	8,260	393
	宮崎	6,727	3,211,109	477
	鹿児島	2,333	1,430,136	613
	中国	4,062	583,146	144
	---- 合計 ----	29,529	11,143,911	377
れんこん	茨城	27,240	15,402,690	565
	---- 合計 ----	27,240	15,402,690	565
その他根菜類	愛知	65	133,650	2,056
	---- 合計 ----	65	133,650	2,056
はくさい	長野	263,022	22,330,728	85
	---- 合計 ----	263,022	22,330,728	85
つけな	浜松市内	18	9,525	529

野菜

品名	産地	数量(kg)	金額(税込)	平均単価	
----	合計	----	18	9,525	529
こまつな	浜松市内	25,008	9,280,730	371	
	静岡県(浜松市以外)	12,440	4,785,048	385	
	茨城	1,155	275,562	239	
	----	合計	38,603	14,341,340	372
キャベツ	静岡県(浜松市以外)	80	30,240	378	
	北海道	84,286	10,136,589	120	
	岩手	2,500	283,608	113	
	群馬	469,685	37,286,459	79	
	山梨	349,910	24,917,997	71	
	長野	14,850	1,791,507	121	
	----	合計	921,311	74,446,400	81
グリーンボール	長野	650	50,220	77	
	----	合計	650	50,220	77
ほうれんそう	浜松市内	914	397,548	435	
	静岡県(浜松市以外)	5,254	2,610,358	497	
	北海道	95	119,232	1,252	
	茨城	2,523	1,938,231	768	
	栃木	1,120	1,041,928	930	
	群馬	275	252,450	918	
	千葉	172	193,838	1,124	
	長野	8,876	8,377,236	944	
	岐阜	8,658	7,008,390	809	
	その他	50	2,700	54	
----	合計	27,938	21,941,911	785	
青ねぎ	浜松市内	19,692	14,491,135	736	
	静岡県(浜松市以外)	1,803	1,797,623	997	
	長野	1,362	416,866	306	
	----	合計	22,857	16,705,624	731
白ねぎ	浜松市内	77	18,468	240	
	北海道	930	439,992	473	
	青森	3,910	1,413,774	362	
	秋田	500	172,800	346	
	茨城	57,670	16,598,950	288	
	栃木	630	388,584	617	
	長野	25,790	8,167,608	317	

野菜

品名	産地	数量(kg)	金額(税込)	平均単価
白ねぎ	中国	2,115	378,108	179
----	合計	91,622	27,578,284	301
わけぎ	千葉	828	299,616	362
----	合計	828	299,616	362
うど	千葉	4	3,888	972
----	合計	4	3,888	972
みつば	浜松市内	4,104	3,456,831	842
----	合計	4,104	3,456,831	842
しゅんぎく	長野	392	496,324	1,267
----	合計	392	496,324	1,267
せり	愛知	0	648	3,240
----	合計	0	648	3,240
にら	浜松市内	3	766	225
	岡山	1	3,240	6,480
	高知	13,604	10,550,844	776
----	合計	13,608	10,554,850	776
セルリー	浜松市内	400	108,000	270
	静岡県(浜松市以外)	78	101,088	1,296
	長野	15,910	5,285,520	332
	メキシコ	2,400	884,385	368
	米国	960	402,794	420
----	合計	19,748	6,781,787	343
アスパラガス	静岡県(浜松市以外)	1,069	990,137	926
	山形	147	121,500	827
	栃木	9,760	9,963,755	1,021
	長野	4,975	4,908,057	987
	福岡	75	56,700	756
	佐賀	50	44,820	896
	熊本	1,685	1,364,310	810

野菜

品名	産地	数量(kg)	金額(税込)	平均単価	
----	合計	----	17,761	17,449,279	982
カリフラワー	長野	1,896	509,079	269	
----	合計	----	1,896	509,079	269
ブロッコリー	北海道	46,527	25,509,816	548	
	長野	12,764	6,612,100	518	
	米 国	1,701	737,204	433	
----	合計	----	60,992	32,859,120	539
レタス	浜松市内	35	14,688	426	
	長野	245,850	33,119,336	135	
	愛 知	1,145	549,504	480	
----	合計	----	247,029	33,683,528	136
その他レタス	長野	45,468	13,435,229	295	
	愛 知	20	2,700	135	
----	合計	----	45,488	13,437,929	295
サラダ菜	浜松市内	3,416	2,101,788	615	
	千 葉	527	336,204	638	
----	合計	----	3,943	2,437,992	618
パセリ	長野	2,152	2,804,909	1,303	
----	合計	----	2,152	2,804,909	1,303
チンゲンサイ	浜松市内	16,562	6,176,358	373	
	静岡県(浜松市以外)	436	202,878	465	
	茨 城	40	32,400	810	
	長野	60	6,750	113	
----	合計	----	17,098	6,418,386	375
その他葉茎菜類	浜松市内	6,389	2,399,397	376	
	静岡県(浜松市以外)	6,372	1,817,294	285	
	福 島	2,260	837,972	371	
	茨 城	11,035	3,871,508	351	
	栃 木	2	7,776	3,240	
	群馬	9	39,268	4,292	
	千 葉	379	558,036	1,472	

野菜

品名	産地	数量(kg)	金額(税込)	平均単価
その他葉茎菜類	東 京	16	69,984	4,320
	山 梨	3	7,776	2,592
	長 野	3,344	1,322,460	395
	岐 阜	14	27,216	1,944
	愛 知	240	155,520	648
	大 阪	855	395,280	462
	広 島	660	427,680	648
	中 国	336	186,874	556
	N Z	30	42,660	1,422
	比 国	8	5,724	716
	米 国	153	119,772	783
	---- 合 計 ----		32,106	12,292,197
きゅうり	浜松市内	1,016	128,562	127
	青 森	10,410	2,819,241	271
	山 形	63,000	20,021,623	318
	福 島	145,777	51,544,782	354
	群 馬	6,930	2,650,751	383
	山 梨	4,260	773,290	182
	愛 知	7,739	1,702,080	220
	宮 崎	1,025	1,405,350	1,371
	鹿児島	80	41,472	518
	---- 合 計 ----		240,237	81,087,151
かぼちや	浜松市内	5,128	584,527	114
	静岡県(浜松市以外)	350	40,824	117
	北海道	125,690	21,015,720	167
	茨 城	36,130	5,311,656	147
	長 野	2,406	1,083,936	451
	愛 知	208	65,295	314
	鹿児島	190	10,260	54
	メキシコ	50	4,320	86
	---- 合 計 ----		170,152	28,116,538
なす	浜松市内	1,372	142,409	104
	静岡県(浜松市以外)	15	10,584	706
	茨 城	8,268	2,660,712	322
	栃 木	2,876	1,093,712	380
	群 馬	19,414	6,904,774	356
	埼 玉	110	24,948	227
	山 梨	90,139	30,045,050	333
	愛 知	3,487	498,738	143
	和歌山	36	18,252	507
	高 知	140	46,602	333
	佐 賀	144	67,392	468
	宮 崎	330	145,800	442
	その他	15	2,916	194

野菜

品名	産地	数量(kg)	金額(税込)	平均単価
---	合計	---	---	---
		126,345	41,661,889	330
こなす	浜松市内	5	540	108
---	合計	---	---	---
		5	540	108
トマト	浜松市内	164	304,149	1,850
	静岡県(浜松市以外)	204	111,888	548
	北海道	309,717	80,425,602	260
	青森	4,252	1,405,404	331
	秋田	397	69,940	176
	茨城	1,188	559,008	471
	群馬	5,404	2,284,308	423
	長野	246	138,540	564
	岐阜	1,148	679,860	592
	愛知	179,302	50,221,373	280
	熊本	2,952	873,504	296
---	合計	---	---	---
		504,974	137,073,576	271
ミニトマト	浜松市内	1,273	692,143	544
	静岡県(浜松市以外)	30	58,318	1,944
	北海道	53,394	30,715,848	575
	青森	12,274	7,942,393	647
	福島	606	394,632	651
	長野	768	675,417	879
	愛知	39,408	25,316,991	642
---	合計	---	---	---
		107,753	65,795,742	611
ピーマン	浜松市内	413	106,001	257
	青森	13,167	4,419,424	336
	岩手	910	212,436	233
	宮城	670	606,798	906
	福島	320	59,400	186
	茨城	45,065	15,823,620	351
	長野	7,536	2,405,557	319
	高知	2,706	944,761	349
	佐賀	188	43,740	233
	熊本	1,638	339,226	207
	宮崎	1,943	442,713	228
	韓国	2,905	1,885,896	649
	オランダ	1,045	884,207	846
	その他	70	58,536	836
---	合計	---	---	---
		78,575	28,232,315	359
ししとうがらし	浜松市内	1,563	1,032,171	660

野菜

品名	産地	数量(kg)	金額(税込)	平均単価	
ししとうがらし	茨城	21	22,680	1,080	
	東京	2	3,888	1,944	
	愛知	13	9,016	678	
	高知	834	1,497,366	1,795	
----	合計	----	2,433	2,565,121	1,054
どうもろこし	浜松市内	90	10,152	113	
	北海道	15,565	4,147,520	266	
	千葉	15,930	4,596,347	289	
	山梨	915	280,086	306	
	長野	13,657	4,099,113	300	
	愛知	369	56,959	154	
	----	合計	----	46,526	13,190,177
オクラ	浜松市内	1,612	1,082,588	671	
	静岡県(浜松市以外)	628	400,680	638	
	山梨	294	221,609	754	
	高知	269	394,362	1,467	
	熊本	2,128	1,304,640	613	
	鹿児島	9,724	8,000,114	823	
	台湾	14	12,247	850	
	----	合計	----	14,669	11,416,240
とうがん	浜松市内	34,673	2,387,381	69	
	静岡県(浜松市以外)	1,600	157,680	99	
	----	合計	----	36,273	2,545,061
しろり	静岡県(浜松市以外)	22	17,496	795	
----	合計	----	22	17,496	795
その他果菜類	浜松市内	3,616	1,239,840	343	
	静岡県(浜松市以外)	80	18,846	236	
	福島	6,795	2,071,278	305	
	茨城	7,986	1,524,258	191	
	----	合計	----	18,477	4,854,222
いんげん	浜松市内	11	5,916	553	
	静岡県(浜松市以外)	230	138,292	600	
	北海道	1,382	1,807,812	1,308	
	山梨	436	278,802	639	
	長野	1,006	1,447,338	1,439	
	愛知	25	49,852	1,978	

野菜

品名	産地	数量(kg)	金額(税込)	平均単価	
----	合計	----	3,090	3,728,012	1,206
さやえんどう	北海道	219	773,388	3,531	
	その他	414	486,270	1,175	
----	合計	----	633	1,259,658	1,990
ピース	北海道	40	84,024	2,101	
----	合計	----	40	84,024	2,101
えだまめ	浜松市内	2,710	1,764,352	651	
	静岡県(浜松市以外)	2,907	1,712,238	589	
	秋田	2,510	1,548,180	617	
	山形	165	123,984	751	
	茨城	57	26,028	455	
	群馬	5,644	3,287,952	583	
	新潟	500	328,320	657	
----	合計	----	14,494	8,791,054	607
その他豆科野菜類	浜松市内	180	223,776	1,243	
	岐阜	18	40,770	2,330	
	愛知	70	163,728	2,339	
----	合計	----	268	428,274	1,601
かんしょ	浜松市内	19,769	4,988,990	252	
	静岡県(浜松市以外)	7,555	1,805,490	239	
	茨城	27,850	7,085,070	254	
	千葉	11,370	3,875,148	341	
	徳島	205	99,576	486	
----	合計	----	66,749	17,854,274	267
ばれいしょ	浜松市内	1,564	62,607	40	
	静岡県(浜松市以外)	560	34,884	62	
	北海道	52,700	9,057,636	172	
----	合計	----	54,824	9,155,127	167
メーカーイン	浜松市内	150	6,631	44	
	静岡県(浜松市以外)	1,336	236,196	177	
	北海道	72,190	14,780,425	205	
	青森	20,610	2,812,427	136	
	茨城	900	77,760	86	

野菜

品名	産地	数量(kg)	金額(税込)	平均単価
メークイン	千葉	4,040	564,732	140
	岐阜	1,970	356,616	181
----	合計	101,196	18,834,787	186
男爵	浜松市内	3,037	346,658	114
	静岡県(浜松市以外)	16,820	2,267,481	135
	北海道	91,440	15,501,109	170
----	合計	111,297	18,115,248	163
さといも	浜松市内	4,339	2,042,874	471
	静岡県(浜松市以外)	8,088	3,742,997	463
	群馬	6	5,270	864
	愛媛	100	54,864	549
	宮崎	4,592	2,282,188	497
	鹿児島	241	119,436	496
----	合計	17,366	8,247,629	475
ながいも	北海道	24,640	7,771,572	315
	青森	34,820	12,050,208	346
	茨城	355	165,315	466
----	合計	59,815	19,987,095	334
やまのいも	群馬	524	411,912	786
	千葉	5,836	3,059,316	524
----	合計	6,360	3,471,228	546
たまねぎ	北海道	472,620	46,755,468	99
	長野	1,080	93,312	86
	愛知	11,430	791,424	69
	兵庫	185,779	23,751,554	128
	佐賀	70	36,180	517
	豪州	30	34,776	1,159
	NZ	555	198,072	357
----	合計	671,564	71,660,786	107
にんにく	北海道	200	329,400	1,647
	青森	1,612	4,375,207	2,715
	香川	107	203,297	1,900
	高知	0	4,320	10,800
	中国	6,578	2,358,281	359
----	合計	8,497	7,270,505	856

野菜

品名	産地	数量(kg)	金額(税込)	平均単価
エシヤレット	浜松市内	473	627,912	1,328
	茨 城	134	201,744	1,506
	オランダ	60	64,800	1,080
	---- 合 計 ----	667	894,456	1,341
わさび	静岡県(浜松市以外)	43	253,152	5,887
	---- 合 計 ----	43	253,152	5,887
しょうが	浜松市内	2,332	1,218,726	523
	静岡県(浜松市以外)	102	88,020	863
	千 葉	70	30,672	438
	愛 知	1,620	1,450,656	895
	和歌山	2,440	1,353,726	555
	高 知	9,505	7,901,883	831
	熊 本	2,400	2,073,600	864
	中 国	1,743	786,186	451
---- 合 計 ----	20,212	14,903,469	737	
め類	浜松市内	72	84,672	1,176
	岐 阜	14	13,601	945
	愛 知	5	264,546	48,541
	広 島	30	81,000	2,700
---- 合 計 ----	122	443,819	3,642	
かいわれ	静岡県(浜松市以外)	7,433	4,065,993	547
	神奈川	294	158,760	540
	三 重	205	143,910	702
	広 島	45	16,470	366
---- 合 計 ----	7,977	4,385,133	550	
しそ	愛 知	24	175,716	7,477
	---- 合 計 ----	24	175,716	7,477
おおば	静岡県(浜松市以外)	8	60,480	7,560
	愛 知	2,655	10,407,653	3,920
---- 合 計 ----	2,663	10,468,133	3,931	
みょうが	浜松市内	6	4,188	660
	長 野	1,184	833,436	704

野菜

品名	産地	数量(kg)	金額(税込)	平均単価
みょうが	愛知	136	195,863	1,445
	高知	462	1,299,175	2,812
	―― 合計 ――	1,788	2,332,662	1,305
その他香辛つま物	浜松市内	133	423,176	3,173
	静岡県(浜松市以外)	1,034	2,255,561	2,182
	北海道	104	87,048	840
	青森	20	11,880	587
	宮城	25	24,300	972
	秋田	3	15,184	4,466
	山形	7	15,530	2,187
	茨城	18	82,182	4,661
	栃木	150	355,505	2,377
	群馬	19	14,688	773
	埼玉	0	4,320	108,000
	千葉	7	36,328	5,153
	東京	71	388,985	5,449
	神奈川	10	9,720	972
	新潟	5	2,376	475
	石川	28	25,746	916
	山梨	6	14,256	2,376
	長野	207	183,675	886
	岐阜	57	81,699	1,435
	愛知	402	2,437,750	6,066
	三重	23	46,130	2,046
	京都	11	22,410	1,962
	大阪	384	539,136	1,404
	兵庫	1	4,698	5,220
	岡山	1	756	756
	広島	199	173,728	873
	徳島	6	8,424	1,532
	香川	1	6,426	6,120
	高知	18	25,812	1,407
	福岡	2	14,839	7,066
	宮崎	6	8,812	1,469
	沖縄	5	8,640	1,728
	豪州	6	7,560	1,375
中国	15	14,580	972	
オランダ	61	71,280	1,169	
NZ	8	13,608	1,699	
タイ	336	338,742	1,008	
米国	6	7,020	1,170	
その他	2	4,320	2,227	
―― 合計 ――	3,397	7,786,830	2,292	
生しいたけ	浜松市内	1,251	1,357,236	1,085
	静岡県(浜松市以外)	4,538	4,732,378	1,043
	新潟	165	141,804	859
	長野	1,689	1,784,160	1,056
	愛知	439	505,710	1,151

野菜

品名	産地	数量(kg)	金額(税込)	平均単価	
生しいたけ	三重	516	417,312	809	
	滋賀	1,200	948,672	791	
	兵庫	54	58,320	1,080	
	広島	600	576,720	961	
----	合計	----	10,452	10,522,312	1,007
まつたけ	長野	3	208,440	80,169	
	中国	93	1,101,600	11,845	
----	合計	----	96	1,310,040	13,703
なめこ	静岡県(浜松市以外)	3,568	1,580,688	443	
	長野	11,340	4,843,371	427	
----	合計	----	14,908	6,424,059	431
えのきだけ	長野	60,215	10,765,022	179	
	愛知	180	29,160	162	
	宮崎	165	56,538	343	
----	合計	----	60,560	10,850,720	179
しめじ	静岡県(浜松市以外)	16,741	6,028,765	360	
	新潟	5,395	2,261,821	419	
	富山	157	100,693	643	
	長野	25,790	8,818,036	342	
	愛知	30	8,262	275	
	京都	9	18,529	2,160	
----	合計	----	48,121	17,236,106	358
その他きのこ類	静岡県(浜松市以外)	8,247	5,556,276	674	
	茨城	360	440,640	1,224	
	新潟	8,229	6,454,099	784	
	長野	12,550	6,530,560	520	
	岡山	367	662,895	1,804	
----	合計	----	29,753	19,644,470	660
ゆず	浜松市内	28	18,306	654	
	徳島	20	48,600	2,430	
	大分	2	1,825	793	
----	合計	----	50	68,731	1,366
ぎんなん	愛知	16	41,364	2,585	

野菜

品名	産地	数量(kg)	金額(税込)	平均単価
ぎんなん	大分	1	3,024	3,024
	---- 合計 ----	17	44,388	2,611
その他野菜	浜松市内	1,473	1,227,836	834
	静岡県(浜松市以外)	0	1,320	4,400
	北海道	1	16,302	13,585
	秋田	2	4,994	2,497
	千葉	1	1,489	2,978
	愛知	49	41,666	853
	京都	0	1,418	9,453
	徳島	5	25,574	5,306
	中国	7	11,950	1,838
	韓国	450	335,880	746
	タイ	1	22,594	20,540
	---- 合計 ----	1,988	1,691,023	850
野菜	合計	5,266,844	1,149,607,879	218

果実

品名	産地	数量(kg)	金額(税込)	平均単価
ハウスみかん	浜松市内	29,342	27,513,972	938
	静岡県(浜松市以外)	12,642	8,476,920	671
	長野	225	154,872	688
	岐阜	195	131,868	676
	愛知	2,524	2,167,861	859
	和歌山	96	65,880	686
	---- 合計 ----		45,024	38,511,373
レモン	広島	145	156,600	1,080
	メキシコ	811	659,906	814
	その他	18,921	7,281,484	385
	---- 合計 ----		19,877	8,097,990
バレンシアオレンジ	豪州	34,244	9,616,478	281
	米国	4,284	1,150,524	269
	---- 合計 ----		38,528	10,767,002
グレープフルーツ	メキシコ	119	27,216	229
	その他	14,246	3,102,537	218
	---- 合計 ----		14,365	3,129,753
その他柑橘類	沖縄	396	430,920	1,088
---- 合計 ----		396	430,920	1,088
つがる	静岡県(浜松市以外)	3,240	1,025,136	316
	青森	1,420	478,764	337
	福島	190	65,124	343
	長野	95,633	29,800,224	312
	---- 合計 ----		100,483	31,369,248
ジョナゴールド	青森	19,840	6,280,632	317
---- 合計 ----		19,840	6,280,632	317
ふじ	青森	4,900	2,439,936	498
---- 合計 ----		4,900	2,439,936	498
その他りんご類	青森	21,130	6,846,444	324

果実

品名	産地	数量(kg)	金額(税込)	平均単価
その他りんご類	長野	41,186	16,017,156	389
----	合計	62,316	22,863,600	367
長十郎	茨城	95	39,960	421
	愛知	165	43,632	264
----	合計	260	83,592	322
幸水	浜松市内	12,614	5,703,264	452
	静岡県(浜松市以外)	71,282	41,109,768	577
	福島	30,410	11,863,584	390
	茨城	16,048	8,506,404	530
	富山	1,400	569,160	407
	山梨	13,823	6,109,882	442
	長野	89,451	47,598,978	532
	愛知	16,550	10,257,244	620
	福岡	240	110,106	459
	その他	280	87,048	311
----	合計	252,098	131,915,438	523
豊水	浜松市内	3,745	1,511,028	403
	静岡県(浜松市以外)	12,895	6,724,620	521
	茨城	9,640	4,503,924	467
	山梨	1,517	734,961	485
	長野	1,772	878,904	496
	愛知	6,325	3,098,411	490
----	合計	35,894	17,451,848	486
新世紀	山梨	50	13,500	270
----	合計	50	13,500	270
西洋なし	静岡県(浜松市以外)	300	101,304	338
	長野	1,500	491,508	328
----	合計	1,800	592,812	329
その他なし類	浜松市内	265	134,352	507
	静岡県(浜松市以外)	3,445	1,891,188	549
	愛知	1,685	577,476	343
----	合計	5,395	2,603,016	482
次郎	静岡県(浜松市以外)	62	167,616	2,703

果実

品名	産地	数量(kg)	金額(税込)	平均単価
---	合計	---	---	---
		62	167,616	2,703
もも	青森	6,410	4,274,748	667
	福島	9,408	6,536,268	695
	新潟	117	126,360	1,080
	山梨	21,221	12,508,169	589
	長野	59,737	40,711,441	682
	岐阜	75	70,632	942
	愛知	1,820	1,334,988	734
---	合計	---	---	---
		98,788	65,562,606	664
ネクタリン	山梨	265	72,684	274
	長野	485	299,376	617
	---	合計	---	---
		750	372,060	496
すもも	静岡県(浜松市以外)	137	80,912	590
	山梨	9,958	6,528,699	656
	長野	4,932	3,619,454	734
---	合計	---	---	---
		15,027	10,229,065	681
おうとう	米国	649	577,584	890
	---	合計	---	---
		649	577,584	890
デラウェア	山形	10,140	8,731,686	861
	山梨	23,741	20,080,736	846
	長野	27,800	32,849,604	1,182
	愛知	150	145,800	972
---	合計	---	---	---
		61,832	61,807,826	1,000
巨峰	茨城	48	19,440	405
	山梨	49,842	57,986,215	1,163
	長野	11,101	19,928,592	1,795
	愛知	51	41,040	813
	大阪	4	5,400	1,543
	福岡	126	183,600	1,457
---	合計	---	---	---
		61,171	78,164,287	1,278
ピオーネ	浜松市内	4,429	7,712,928	1,741
	静岡県(浜松市以外)	50	118,800	2,376
	山梨	21,564	21,530,555	998

果実

品名	産地	数量(kg)	金額(税込)	平均単価
ピオーネ	長野	1,917	3,636,144	1,897
----	合計	27,960	32,998,427	1,180
ネオマスカット	山梨	765	405,216	530
----	合計	765	405,216	530
ベリーA	山梨	546	269,676	494
----	合計	546	269,676	494
その他ぶどう類	浜松市内	3,468	8,947,852	2,580
	静岡県(浜松市以外)	507	1,287,792	2,540
	茨城	4	4,320	1,234
	山梨	56,341	90,043,585	1,598
	長野	21,935	61,650,990	2,811
	愛知	25	82,080	3,350
	大阪	4	9,180	2,623
	島根	3,102	8,863,992	2,857
	岡山	1,242	3,037,068	2,445
	宮崎	30	12,960	432
	メキシコ	36	43,200	1,200
	米国	20	31,320	1,566
----	合計	86,713	174,014,339	2,007
くり	浜松市内	29	17,982	631
	静岡県(浜松市以外)	818	530,982	649
	茨城	780	548,639	703
	熊本	500	408,888	818
----	合計	2,127	1,506,491	708
いちじく	浜松市内	1,973	1,549,577	785
	静岡県(浜松市以外)	13,521	10,522,979	778
	愛知	287	296,887	1,034
----	合計	15,781	12,369,443	784
その他いちご類	北海道	70	265,464	3,792
	米国	1,560	5,087,284	3,261
----	合計	1,630	5,352,748	3,284
アールスメロン	浜松市内	7,202	3,829,019	532
	静岡県(浜松市以外)	47,566	42,845,112	901

果実

品名	産地	数量(kg)	金額(税込)	平均単価
アールスメロン	茨城	642	163,944	255
	愛知	155	131,760	850
----	合計	55,564	46,969,835	845
ハネジュウメロン	豪州	1,820	553,500	304
	メキシコ	320	71,172	222
	米国	8,360	2,262,600	271
----	合計	10,500	2,887,272	275
アンデスメロン	山形	540	287,712	533
----	合計	540	287,712	533
その他メロン類	浜松市内	250	30,240	121
	静岡県(浜松市以外)	590	313,740	532
	北海道	9,936	4,773,114	480
	青森	20,883	8,451,648	405
	茨城	3,358	968,220	288
	豪州	320	138,240	432
----	合計	35,337	14,675,202	415
すいか	浜松市内	50	8,964	179
	静岡県(浜松市以外)	2,460	524,340	213
	青森	9,315	1,851,552	199
	秋田	108,337	21,137,359	195
	山形	239,205	52,602,177	220
	新潟	375	69,984	187
	長野	13,917	2,844,234	204
	愛知	600	82,080	137
----	合計	374,259	79,120,690	211
こだますいか	浜松市内	7,212	1,766,610	245
	青森	10,020	3,394,170	339
	山形	210	69,768	332
	茨城	190	33,750	178
	長野	3,470	754,488	217
----	合計	21,102	6,018,786	285
バナナ	エクアドル	17,300	3,039,730	176
	メキシコ	3,120	679,496	218
	比国	325,096	57,707,948	178
	その他	14,164	2,556,496	180

果実

品名	産地	数量(kg)	金額(税込)	平均単価	
----	合計	----	359,680	63,983,670	178
パインアップル	メキシコ	70	18,792	268	
	比国	118,673	24,625,969	208	
	台湾	730	132,192	181	
----	合計	----	119,473	24,776,953	207
キウイフルーツ	浜松市内	180	105,948	589	
	群馬	834	570,456	684	
	NZ	87,576	49,701,929	568	
----	合計	----	88,590	50,378,333	569
パパイヤ	宮崎	68	59,832	880	
	比国	940	300,240	319	
	米国	55	59,400	1,080	
----	合計	----	1,063	419,472	395
アボガド	メキシコ	29,040	14,042,504	484	
	その他	950	444,678	468	
----	合計	----	29,990	14,487,182	483
その他熱帯性果実	浜松市内	354	555,496	1,569	
	静岡県(浜松市以外)	63	47,628	760	
	千葉	6	6,220	1,037	
	東京	330	156,423	474	
	新潟	50	15,552	311	
	山梨	25	68,526	2,698	
	愛知	44	71,820	1,651	
	宮崎	351	761,598	2,171	
	カナダ	98	65,313	665	
	メキシコ	2,093	1,745,388	834	
	NZ	656	202,819	309	
	比国	287	125,053	436	
	タイ	254	132,624	523	
米国	10	28,080	2,753		
その他	331	170,413	516		
----	合計	----	4,951	4,152,953	839
その他の果実	静岡県(浜松市以外)	113	126,443	1,119	
	山梨	6	1,620	270	
	長野	183	319,516	1,750	
	広島	45	136,080	3,024	

果実

品名	産地	数量(kg)	金額(税込)	平均単価	
その他の果実	鹿児島	27	33,588	1,244	
	沖縄	22	23,058	1,063	
	メキシコ	20	34,668	1,733	
	米国	395	1,092,173	2,762	
	その他	3	6,220	2,160	
----	合計	----	814	1,773,366	2,180
果実	合計	2,076,887	1,030,279,470	496	

その他

品名	産地	数量(kg)	金額(税込)	平均単価
切りぼし大根	浜松市内	280	401,868	1,434
	北海道	94	312,822	3,342
	宮崎	195	449,334	2,309
	----- 合計 -----	568	1,164,024	2,048
その他乾燥野菜	静岡県(浜松市以外)	85	285,722	3,379
	愛知	4	6,642	1,510
	大分	2	2,462	1,282
	宮崎	4	4,924	1,282
	中国	7	23,112	3,502
	米国	2	2,462	1,026
	----- 合計 -----	104	325,324	3,137
野菜びん缶詰	長野	21	20,466	975
	中国	314	190,057	605
	----- 合計 -----	335	210,523	628
野菜ジュース	愛知	6	4,147	691
----- 合計 -----	6	4,147	691	
野菜水煮	千葉	10	4,968	497
	福岡	56	170,640	3,047
	鹿児島	14	29,808	2,192
	中国	1,419	769,109	542
	----- 合計 -----	1,499	974,525	650
豆もやし	静岡県(浜松市以外)	74,561	7,762,894	104
	福島	172	33,150	193
	岐阜	25,673	3,857,419	150
	----- 合計 -----	100,406	11,653,463	116
その他加工野菜	北海道	150	81,000	540
	茨城	223	164,940	740
	群馬	12	4,320	360
	千葉	14	12,636	916
	新潟	4	5,961	1,490
	愛知	1,282	273,556	213
	中国	4,794	676,414	141
	タイ	80	28,512	356

その他

品名	産地	数量(kg)	金額(税込)	平均単価	
----	合計	----	6,559	1,247,339	190
つけもの	福 島	14	11,340	810	
	宮 崎	353	285,228	808	
	鹿児島	360	263,196	731	
----	合計	----	727	559,764	770
冷凍果実	タ イ	204	345,276	1,693	
	----	合計	----	204	345,276
果実びん缶詰	比 国	435	97,848	225	
	タ イ	27	11,016	405	
	----	合計	----	462	108,864
果実ジュース	静岡県(浜松市以外)	231	172,763	747	
	青 森	2,051	650,808	317	
	長 野	181	83,700	462	
	愛 媛	600	302,400	504	
	----	合計	----	3,064	1,209,671
その他加工果実	静岡県(浜松市以外)	1,380	1,971,324	1,428	
	北海道	10	9,849	1,026	
	千 葉	2	1,274	796	
	兵 庫	296	263,628	889	
	愛 媛	9	6,912	743	
	長 崎	11,757	4,563,228	388	
	中 国	7	4,968	710	
	米 国	153	195,214	1,278	
	----	合計	----	13,613	7,016,397
その他の食品	浜松市内	15,051	7,844,840	521	
	静岡県(浜松市以外)	35	5,940	170	
	埼 玉	192	60,130	313	
	東 京	20	5,616	281	
	石 川	10	3,672	367	
	長 野	164	146,258	892	
	岐 阜	24	11,145	464	
	愛 知	1,071	458,797	428	
	大 阪	90	20,460	227	
	奈 良	0	13,200		
	愛 媛	186	30,965	167	
	福 岡	1	60,814	60,814	

その他

品名	産地	数量(kg)	金額(税込)	平均単価
その他の食品	大 分	4	11,664	2,916
	中 国	966	459,408	476
	―― 合 計 ―――	17,813	9,132,909	513
その他	浜松市内	2,786	1,558,162	559
	静岡県(浜松市以外)	1,295	644,489	498
	北海道	6,025	1,663,702	276
	青 森	26	12,916	497
	宮 城	165	66,888	405
	秋 田	22	9,276	422
	千 葉	20	49,500	2,475
	東 京	12	6,544	548
	新 潟	5	2,311	462
	岐 阜	5	1,944	389
	愛 知	304	86,240	284
	福 岡	23	10,063	438
	長 崎	25	33,274	1,331
	鹿児島	80	33,264	416
	N Z	5,185	635,936	123
	―― 合 計 ―――	15,978	4,814,509	301
その他	合 計	161,339	38,766,735	240
総 合 計		7,505,069	2,218,654,084	296