

# 市場月報

令和  
3 7

○ 青果物

- 1 種別取扱高 本月の概要
- 2 種別日別取扱高
- 3 委託・買付別種別取扱高
- 4 県内・県外別種別取扱高
- 5 都道府県別種別取扱高
- 6 品目別取扱数量順位表
- 7 品目別取扱金額順位表
- 8～ 品目産地別取扱高

浜松市中央卸売市場

# 1 種別取扱高

数量=kg  
金額=円(税込)

種別	本月取扱高					一日平均取扱高	
	数量		金額		平均単価	数量	金額
野菜	4,958,193	66.9 %	1,064,518,537	51.6 %	215	215,574	46,283,414
果実	2,259,977	30.5 %	953,203,505	46.2 %	422	98,260	41,443,630
その他	185,297	2.6 %	42,362,604	2.2 %	229	8,056	1,841,853
合計	7,403,467	100.0 %	2,060,084,646	100.0 %	278	321,890	89,568,897

種別	前月取扱高及び対比			
	数量		金額	
野菜	4,658,473	106.4 %	1,169,562,383	91.0 %
果実	1,796,398	125.8 %	746,586,572	127.7 %
その他	174,258	106.3 %	40,459,844	104.7 %
合計	6,629,129	111.7 %	1,956,608,799	105.3 %

種別	前年同期取扱高及び対比			
	数量		金額	
野菜	4,568,084	108.5 %	1,357,635,268	78.4 %
果実	1,966,708	114.9 %	862,420,303	110.5 %
その他	182,804	101.4 %	39,596,607	107.0 %
合計	6,717,596	110.2 %	2,259,652,178	91.2 %

## 本月の概要

- 1 開市日数 23 日
- 2 最高入荷日 7月15日 377,487 kg      4 最高売上日 7月15日 103,654,281 円
- 3 最低入荷日 7月2日 256,353 kg      5 最低売上日 7月3日 71,785,968 円

### 編集方法

この市場月報は、浜松市中央卸売市場において、当該月中に取引された生鮮食料品等(青果物・水産物)に関し、卸売業者が浜松市中央卸売市場業務条例等の定めるところにより提出した各種報告書に基づいて作成しました。

- 単位 kg・円(税込)にて表示してあります。
- 平均単価 有効桁において、単純平均値を用いています。
- 産地 原則として、原産地を採用していますが、一部当該出荷者の属する都道府県別(属人主義)による産地表示となっている場合があります。
- 端数処理 単位未満の数値を処理してあるため、合計と一致しない場合があります。
- お問い合わせ 浜松市中央卸売市場 053-427-7406

## 2 種別日別取扱高

数量=kg  
金額=円(税込)

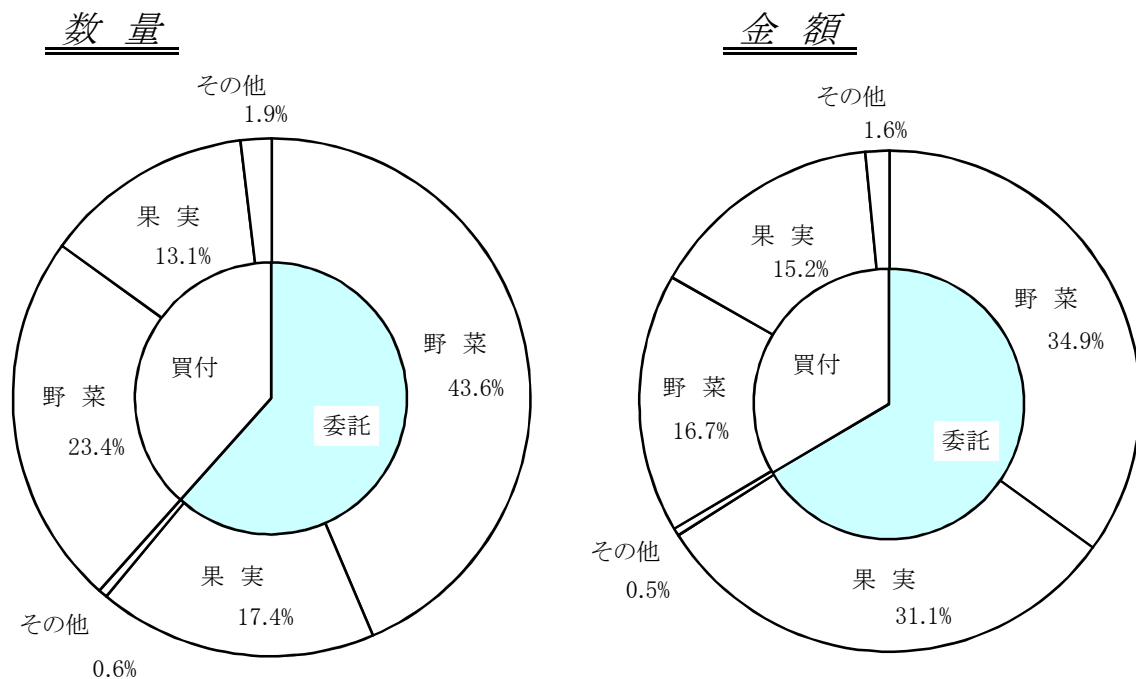
		野 菜		果 実		そ の 他	
日	曜日	数 量	金 額	数 量	金 額	数 量	金 額
7月1日	木	238,145	51,172,431	105,023	42,614,978	10,509	1,957,932
7月2日	金	173,625	36,442,072	79,045	36,369,270	3,683	1,093,558
7月3日	土	182,125	40,609,876	70,366	29,756,256	4,011	1,419,836
7月4日	日						
7月5日	月	232,929	51,940,871	93,713	37,752,744	12,835	2,132,140
7月6日	火	215,170	46,032,379	87,920	38,880,597	8,988	2,203,335
7月7日	水						
7月8日	木	235,908	53,656,675	98,723	43,882,685	11,185	3,136,383
7月9日	金	207,019	44,108,475	78,816	37,606,531	6,455	1,635,856
7月10日	土	211,120	44,906,372	90,397	36,313,675	13,982	1,575,254
7月11日	日						
7月12日	月	233,337	52,136,151	97,101	40,030,001	8,581	1,891,360
7月13日	火	217,464	44,224,893	105,912	45,864,859	9,896	2,655,487
7月14日	水						
7月15日	木	240,902	50,001,444	126,832	51,740,660	9,752	1,912,177
7月16日	金	207,689	42,966,807	89,074	37,270,972	5,148	1,512,340
7月17日	土	200,126	42,805,536	84,908	35,112,700	7,835	1,892,045
7月18日	日						
7月19日	月	235,764	51,052,262	111,583	44,315,019	7,272	1,341,844
7月20日	火	216,354	44,149,565	106,737	43,363,287	7,606	2,160,285
7月21日	水	193,512	37,826,937	95,009	44,880,510	5,580	1,651,303
7月22日	木						
7月23日	金	221,439	51,338,867	105,969	46,874,635	6,435	1,121,633
7月24日	土	232,274	47,534,427	92,850	39,419,698	7,289	2,088,528
7月25日	日						
7月26日	月	233,077	51,285,604	107,545	44,040,897	6,888	1,418,198
7月27日	火	214,778	45,567,528	109,873	47,168,750	5,601	1,327,291
7月28日	水						
7月29日	木	221,577	49,832,604	123,705	49,294,073	14,339	3,573,279
7月30日	金	165,066	36,872,550	87,870	36,321,127	4,874	1,308,807
7月31日	土	228,794	48,054,211	111,006	44,329,581	6,555	1,353,733

### 3 委託・買付別種別取扱高

数量=kg  
金額=円(税込)

種別	項目	委託	%	買付	%	合計	%
野菜	数量	3,227,266	65.0	1,730,927	35.0	4,958,193	100.0
	金額	719,805,686	67.6	344,712,851	32.4	1,064,518,537	100.0
果実	数量	1,290,730	57.1	969,248	42.9	2,259,977	100.0
	金額	639,886,445	67.1	313,317,060	32.9	953,203,505	100.0
その他	数量	42,112	22.7	143,185	77.3	185,297	100.0
	金額	10,243,210	24.1	32,119,394	75.9	42,362,604	100.0
合計	数量	4,560,108	61.5	2,843,359	38.5	7,403,467	100.0
	金額	1,369,935,341	66.4	690,149,305	33.6	2,060,084,646	100.0

### 委託・買付取扱高比率グラフ



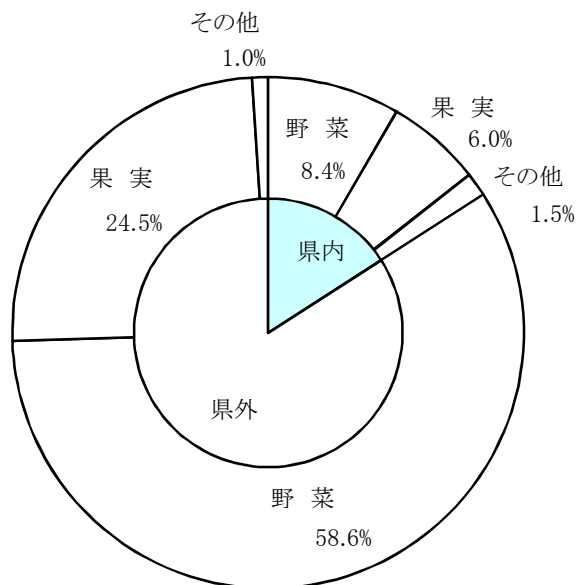
## 4 県内・県外別種別取扱高

数量=kg  
金額=円(税込)

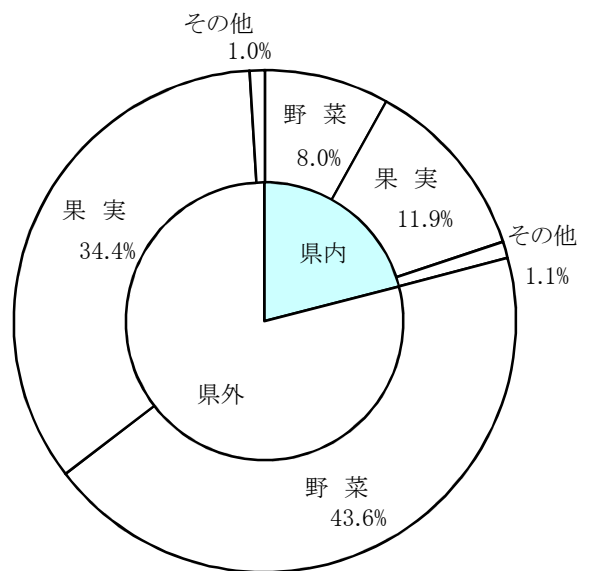
種別	項目	県内	%	県外	%	合計	%
野菜	数量	620,537	12.5	4,337,656	87.5	4,958,193	100.0
	金額	165,313,313	15.5	899,205,224	84.5	1,064,518,537	100.0
果実	数量	446,048	19.7	1,813,930	80.3	2,259,977	100.0
	金額	244,225,414	25.6	708,978,091	74.4	953,203,505	100.0
その他	数量	111,144	59.9	74,153	40.1	185,297	100.0
	金額	22,073,863	52.1	20,288,741	47.9	42,362,604	100.0
合計	数量	1,177,729	15.9	6,225,738	84.1	7,403,467	100.0
	金額	431,612,590	20.9	1,628,472,056	79.1	2,060,084,646	100.0

### 県内・県外取扱高比率グラフ

数量



金額



## 5 都道府県別種別取扱高

数量=kg  
金額=円(税込)

県名	野 菜		果 実		そ の 他		合 計	
	数量	金額	数量	金額	数量	金額	数量	金額
浜松市内	347,247	88,229,723	242,580	129,983,631	25,617	10,314,579	615,444	228,527,933
静岡県(浜松市以外)	273,291	77,083,590	203,468	114,241,783	85,527	11,759,284	562,285	203,084,657
北海道	412,430	87,632,203	8,242	5,699,558	6,463	2,120,350	427,135	95,452,111
青 森	470,527	74,271,696	181,617	59,598,283	2,733	894,402	654,877	134,764,381
岩 手	8,401	1,032,296					8,401	1,032,296
宮 城	410	171,180			240	97,638	650	268,818
秋 田	6	21,600	80,423	17,579,862	34	14,503	80,463	17,615,965
山 形	38,855	7,663,085	264,262	84,315,317			303,117	91,978,402
福 島	163,695	41,992,591	6,675	4,633,956	75	55,836	170,444	46,682,383
茨 城	274,733	76,964,403	15,993	4,590,427	161	118,860	290,887	81,673,690
栃 木	17,083	16,598,201					17,083	16,598,201
群 馬	638,768	66,700,530					638,768	66,700,530
埼 玉	1,647	299,484			240	87,473	1,887	386,957
千 葉	96,190	28,706,104	382	508,011	92	127,388	96,663	29,341,503
東 京	768	1,132,664	423	183,424	91	24,334	1,281	1,340,422
神奈川	282	151,848	5,430	1,320,192			5,712	1,472,040
新 潟	14,383	9,290,158	15,287	4,550,472	20	19,223	29,690	13,859,853
富 山	1,182	213,887	232	100,440			1,414	314,327
石 川	30	20,142	29,574	8,362,332	60	21,960	29,664	8,404,434
山 梨	183,747	24,608,444	249,755	186,924,021	110	74,580	433,612	211,607,045
長 野	846,314	145,616,823	53,820	48,778,941	1,077	377,772	901,211	194,773,536
岐 阜	8,310	4,690,050			29,480	4,439,087	37,790	9,129,137
愛 知	546,532	161,643,211	132,502	43,506,875	3,290	1,473,919	682,324	206,624,005
三 重	812	645,504					812	645,504
滋 賀	1,920	1,296,000					1,920	1,296,000
京 都	28	44,264					28	44,264
大 阪	1,251	1,007,694	342	359,208	40	7,480	1,633	1,374,382
兵 庫	355,523	49,703,541			268	240,030	355,790	49,943,571
奈 良	34	12,690	90	105,840	2	13,200	126	131,730
和歌山	3,468	2,168,316					3,468	2,168,316
鳥 取			145	54,864	1	8,800	146	63,664
島 根			8,404	13,620,198			8,404	13,620,198
岡 山	359	547,116	57	177,552			416	724,668
広 島	1,384	1,226,286	54	108,864			1,438	1,335,150
徳 島	3,845	799,509					3,845	799,509
香 川	394	679,372	69	116,683			463	796,055
愛 媛	604	213,516			1,378	409,946	1,982	623,462
高 知	33,005	23,177,875	1,055	979,560			34,060	24,157,435
福 岡	4,262	1,736,640	304	560,520	75	144,200	4,641	2,441,360
佐 賀	4,145	1,183,755					4,145	1,183,755
長 崎	808	582,941			11,499	4,778,346	12,306	5,361,287
熊 本	26,851	11,352,710					26,851	11,352,710
大 分	2,252	776,304	10	14,688	13	21,944	2,274	812,936
宮 崎	19,045	8,071,233	3,369	9,907,863	511	737,650	22,925	18,716,746
鹿 児 島	82,273	30,468,360	203	266,274	382	274,860	82,859	31,009,494
沖 縄	51	28,080	749	334,539			800	362,619
豪 州	20	23,760	10,235	3,108,888	6	9,396	10,261	3,142,044
カナダ			131	87,089			131	87,089
中 国	30,497	6,302,248	16	18,468	8,338	2,240,497	38,852	8,561,213
エクアドル			18,945	3,326,237			18,945	3,326,237
韓 国	4,030	2,697,503					4,030	2,697,503
メキシコ	34,382	3,654,558	35,892	18,133,902			70,274	21,788,460
オランダ	600	508,891					600	508,891
N Z	622	252,936	92,817	53,588,265	6,407	825,482	99,846	54,666,683
比 国			488,657	92,347,165	571	130,248	489,228	92,477,413
タ イ	370	389,148	86	112,482	247	346,356	703	847,986
台 湾	2	5,184	1,057	451,742			1,059	456,926
米 国	514	208,494	51,108	25,066,890	249	152,981	51,871	25,428,365
その他	12	20,196	55,521	15,478,199			55,533	15,498,395
合計	4,958,193	1,064,518,537	2,259,977	953,203,505	185,297	42,362,604	7,403,467	2,060,084,646

## 6 品目別取扱数量順位表

数量=kg

野 菜				果 実			
順位	品 目	数 量	%	順位	品 目	数 量	%
1	キャベツ	824,271	16.6	1	すいか	535,911	23.7
2	たまねぎ	539,315	10.8	2	バナナ	401,058	17.7
3	にんじん	331,437	6.6	3	こだますいか	213,715	9.4
4	だいこん	329,505	6.6	4	もも	200,434	8.8
5	きゅうり	297,286	5.9	5	パインアップル	129,442	5.7
6	トマト	297,089	5.9	6	ジョナゴールド	99,950	4.4
7	レタス	280,755	5.6	7	キウイフルーツ	91,470	4.0
8	はくさい	230,289	4.6	8	ハウスみかん	77,310	3.4
9	かぼちゃ	153,645	3.0	9	アールスメロン	69,833	3.0
10	男爵	149,209	3.0	10	デラウェア	53,949	2.3
11	ブロッコリー	124,343	2.5	11	その他メロン類	47,473	2.1
12	なす	117,468	2.3	12	バレンシアオレンジ	45,763	2.0
13	とうもろこし	85,651	1.7	13	ふじ	39,865	1.7
14	ピーマン	85,239	1.7	14	すもも	32,136	1.4
15	白ねぎ	81,616	1.6	15	幸水	27,069	1.1
16	かんしょ	80,408	1.6	16	アボガド	23,200	1.0
17	ミニトマト	76,417	1.5	17	レモン	23,175	1.0
18	メークイン	62,079	1.2	18	その他りんご類	19,960	0.8
19	とうがん	60,112	1.2	19	巨峰	19,623	0.8
20	ながいも	59,195	1.1	20	その他ぶどう類	17,736	0.7
そ の 他		692,866	15.0	そ の 他		90,905	5.0
合 計		4,958,193	100.0	合 計		2,259,977	100.0

## 7 品目別取扱金額順位表

単位＝円(税込)

野 菜				果 実			
順位	品 目	金 額	%	順位	品 目	金 額	%
1	トマト	87,580,139	8.2	1	すいか	122,424,426	12.8
2	たまねぎ	67,863,892	6.3	2	もも	121,741,510	12.7
3	キャベツ	65,271,553	6.1	3	ハウスみかん	76,660,830	8.0
4	きゅうり	61,242,307	5.7	4	バナナ	74,147,885	7.7
5	ブロッコリー	51,080,164	4.7	5	アールスメロン	69,356,207	7.2
6	ミニトマト	50,820,683	4.7	6	デラウェア	55,118,671	5.7
7	にんじん	39,848,793	3.7	7	その他ぶどう類	53,441,244	5.6
8	なす	35,223,995	3.3	8	キウイフルーツ	52,914,913	5.5
9	だいこん	33,115,304	3.1	9	こだますいか	42,129,633	4.4
10	ピーマン	32,440,650	3.0	10	ジョナゴールド	31,768,092	3.3
11	レタス	31,045,280	2.9	11	巨峰	29,222,100	3.0
12	かぼちゃ	27,466,765	2.5	12	パインアップル	25,887,375	2.7
13	かんしょ	26,914,995	2.5	13	その他メロン類	20,321,121	2.1
14	ほうれんそう	25,222,155	2.3	14	すもも	19,264,611	2.0
15	白ねぎ	24,880,960	2.3	15	幸水	18,945,735	1.9
16	男爵	21,890,855	2.0	16	ピオーネ	18,575,028	1.9
17	アスパラガス	21,848,569	2.0	17	ふじ	15,329,560	1.6
18	とうもろこし	21,597,074	2.0	18	その他熱帯性果実	15,275,290	1.6
19	ながいも	19,947,348	1.8	19	アボガド	13,043,553	1.3
20	しょうが	18,398,795	1.7	20	バレンシアオレンジ	12,115,968	1.2
そ の 他		300,818,261	29.2	そ の 他		65,519,753	7.8
合 計		1,064,518,537	100.0	合 計		953,203,505	100.0



## 8 品目別産地別取扱高

### 野菜

品名	産地	数量(kg)	金額(税込)	平均単価
だいこん	北海道	157,395	14,805,632	94
	青 森	172,110	18,309,672	106
	---- 合 計 ----	329,505	33,115,304	101
かぶ	青 森	3,934	1,016,978	259
	千 葉	90	19,008	211
	---- 合 計 ----	4,024	1,035,986	257
にんじん	浜松市内	2,566	332,553	130
	静岡県(浜松市以外)	6,196	747,488	121
	北海道	75,216	10,178,340	135
	青 森	222,019	25,892,519	117
	茨 城	300	24,300	81
	千 葉	12,240	1,352,753	111
	中 国	12,900	1,320,840	102
	---- 合 計 ----	331,437	39,848,793	120
ごぼう	浜松市内	1,887	824,864	437
	茨 城	96	26,438	277
	群 馬	9,642	4,846,607	503
	千 葉	65	49,140	756
	愛 知	426	133,339	313
	長 崎	58	24,041	417
	宮 崎	9,065	4,562,864	503
	鹿児島	1,966	1,203,174	612
	中 国	6,150	835,164	136
	メキシコ	2	1,188	594
---- 合 計 ----	29,356	12,506,819	426	
れんこん	茨 城	11,976	8,584,218	717
	---- 合 計 ----	11,976	8,584,218	717
その他根菜類	愛 知	85	161,006	1,905
	---- 合 計 ----	85	161,006	1,905
はくさい	千 葉	15	5,832	389

## 野菜

品名	産地	数量(kg)	金額(税込)	平均単価
はくさい	長野	230,274	14,149,134	61
-----	合計	230,289	14,154,966	61
つけな	浜松市内	98	42,073	431
-----	合計	98	42,073	431
こまつな	浜松市内	34,345	9,938,707	289
	静岡県(浜松市以外)	17,780	5,725,458	322
	茨城	1,630	457,812	281
	群馬	150	58,320	389
-----	合計	53,905	16,180,297	300
キャベツ	浜松市内	200	2,160	11
	北海道	5,566	457,272	82
	岩手	7,500	715,500	95
	茨城	51,520	3,973,860	77
	群馬	568,645	45,080,925	79
	山梨	133,540	9,729,504	73
	長野	56,280	5,193,532	92
	愛知	1,020	118,800	116
-----	合計	824,271	65,271,553	79
グリーンボール	長野	200	15,444	77
-----	合計	200	15,444	77
ほうれんそう	浜松市内	1,811	767,634	424
	静岡県(浜松市以外)	10,884	4,765,871	438
	北海道	901	916,704	1,017
	茨城	9,235	4,509,054	488
	栃木	2,420	1,851,360	765
	群馬	350	221,400	633
	長野	9,862	7,624,908	773
	岐阜	7,640	4,344,904	569
	高知	410	220,320	537
-----	合計	43,513	25,222,155	580
青ねぎ	浜松市内	20,436	13,485,239	660
	静岡県(浜松市以外)	2,496	2,018,295	809
	長野	2,005	572,400	285
-----	合計	24,937	16,075,934	645

## 野菜

品名	産地	数量(kg)	金額(税込)	平均単価
白ねぎ	浜松市内	1,001	209,884	210
	茨城	67,455	20,508,216	304
	長野	10,580	3,763,152	356
	中国	2,290	372,546	163
	米国	290	27,162	94
----	合計	81,616	24,880,960	305
わけぎ	千葉	1,211	423,032	349
	----	合計	1,211	423,032
うど	茨城	4	4,320	1,080
	----	合計	4	4,320
みつば	浜松市内	4,979	4,204,142	844
	----	合計	4,979	4,204,142
しゅんぎく	福島	168	141,696	843
	茨城	15	12,960	864
	千葉	18	4,752	264
	長野	359	271,512	757
	----	合計	560	430,920
にら	浜松市内	5	339	63
	高知	16,115	8,595,752	533
	----	合計	16,120	8,596,091
セルリー	浜松市内	400	108,000	270
	静岡県(浜松市以外)	218	119,232	547
	長野	29,980	7,173,468	239
	----	合計	30,598	7,400,700
アスパラガス	静岡県(浜松市以外)	1,528	1,489,576	975
	北海道	156	213,840	1,371
	山形	272	223,862	823
	栃木	11,851	13,344,901	1,126
	長野	3,820	4,147,470	1,086
	佐賀	460	498,420	1,084
	長崎	300	324,000	1,080
	熊本	1,905	1,606,500	843

## 野菜

品名	産地	数量(kg)	金額(税込)	平均単価
----	合計	20,292	21,848,569	1,077
カリフラワー	長野	4,926	1,015,578	206
----	合計	4,926	1,015,578	206
ブロッコリー	北海道	91,342	36,386,625	398
	長野	33,001	14,693,539	445
----	合計	124,343	51,080,164	411
レタス	浜松市内	185	63,180	342
	静岡県(浜松市以外)	500	37,800	76
	長野	278,400	30,306,776	109
	愛知	1,670	637,524	382
----	合計	280,755	31,045,280	111
その他レタス	浜松市内	43	2,808	65
	長野	48,008	12,038,649	251
----	合計	48,051	12,041,457	251
サラダ菜	浜松市内	2,928	1,562,220	534
	千葉	607	387,288	638
----	合計	3,535	1,949,508	551
パセリ	浜松市内	11	17,820	1,620
	長野	2,325	2,251,476	968
----	合計	2,336	2,269,296	971
チンゲンサイ	浜松市内	20,276	6,444,303	318
	静岡県(浜松市以外)	1,322	433,944	328
----	合計	21,598	6,878,247	318
タアサイ	静岡県(浜松市以外)	54	12,690	235
----	合計	54	12,690	235
その他葉茎菜類	浜松市内	2,732	1,607,896	589
	静岡県(浜松市以外)	6,537	2,049,084	313
	福島	2,432	920,808	379

## 野菜

品名	産地	数量(kg)	金額(税込)	平均単価
その他葉茎菜類	茨城	8,275	2,580,160	312
	群馬	13	46,526	3,530
	千葉	375	335,070	894
	東京	23	97,200	4,301
	長野	5,361	2,268,054	423
	岐阜	18	34,560	1,920
	愛知	200	129,600	648
	三重	1	648	648
	大阪	795	367,470	462
	広島	465	304,560	655
	中国	312	169,250	542
	オランダ	2	3,888	1,944
	NZ	47	69,444	1,484
	米国	221	177,444	803
	―― 合計 ――		27,809	11,161,662
きゅうり	浜松市内	30,168	2,561,808	85
	静岡県(浜松市以外)	150	19,980	133
	北海道	2,540	573,264	226
	青森	3,045	665,172	218
	宮城	250	43,200	173
	山形	38,583	7,439,223	193
	福島	157,834	39,594,775	251
	茨城	400	49,248	123
	群馬	31,130	5,117,664	164
	埼玉	1,535	260,064	169
	山梨	4,870	745,524	153
	長野	186	55,944	301
	岐阜	55	19,008	346
	愛知	19,435	3,033,936	156
	徳島	3,450	500,040	145
	佐賀	2,430	396,057	163
	宮崎	1,225	167,400	137
―― 合計 ――		297,286	61,242,307	206
かぼちゃ	浜松市内	18,172	2,667,913	147
	静岡県(浜松市以外)	7,910	1,398,384	177
	福島	80	30,240	378
	茨城	33,552	5,745,729	171
	群馬	1,598	198,396	124
	長野	5,793	1,677,568	290
	愛知	310	115,427	372
	鹿児島	51,850	11,979,738	231
	メキシコ	34,380	3,653,370	106
	―― 合計 ――		153,645	27,466,765
なす	浜松市内	1,311	151,963	116
	静岡県(浜松市以外)	83	55,620	674

## 野菜

品名	産地	数量(kg)	金額(税込)	平均単価
なす	茨城	3,965	731,154	184
	栃木	2,625	934,574	356
	群馬	17,449	4,726,258	271
	埼玉	90	24,516	272
	山梨	40,892	12,763,682	312
	愛知	43,202	13,128,355	304
	和歌山	24	15,552	648
	徳島	236	82,566	350
	高知	160	59,616	373
	福岡	3,859	1,359,180	352
	熊本	1,450	335,340	231
	宮崎	1,938	809,233	418
	鹿児島	184	46,386	252
	―― 合計 ――		117,468	35,223,995
トマト	浜松市内	5,500	2,012,718	366
	静岡県(浜松市以外)	1,436	538,822	375
	北海道	32,689	7,928,334	243
	青森	1,840	633,096	344
	群馬	1,272	283,230	223
	長野	380	258,158	679
	岐阜	564	229,716	407
	愛知	237,148	71,553,920	302
	熊本	16,260	4,142,145	255
	―― 合計 ――		297,089	87,580,139
ミニトマト	浜松市内	4,859	2,648,033	545
	静岡県(浜松市以外)	1,297	736,581	568
	北海道	2,061	1,405,296	682
	青森	10,195	7,234,391	710
	岩手	96	83,462	869
	福島	621	426,708	687
	東京	627	515,916	823
	長野	96	85,870	898
	愛知	56,466	37,610,263	666
	香川	99	74,163	749
	―― 合計 ――		76,417	50,820,683
ピーマン	浜松市内	266	82,118	309
	静岡県(浜松市以外)	595	571,644	961
	北海道	224	97,524	435
	青森	3,965	1,532,952	387
	岩手	800	227,880	285
	宮城	160	127,980	800
	茨城	60,721	22,555,000	371
	長野	2,491	722,682	290
	兵庫	270	97,200	360
	愛媛	572	166,212	291

## 野菜

品名	産地	数量(kg)	金額(税込)	平均単価
ピーマン	高知	2,835	1,183,626	418
	佐賀	1,254	285,498	228
	熊本	828	224,910	272
	大分	2,246	773,712	345
	宮崎	3,954	1,065,366	269
	韓国	3,550	2,344,031	660
	オランダ	510	382,315	750
	----- 合計 -----		85,239	32,440,650
ししとうがらし	浜松市内	2,362	1,535,261	650
	茨城	135	156,351	1,158
	愛知	5	3,109	676
	高知	930	1,530,434	1,646
	----- 合計 -----		3,431	3,225,155
とうもろこし	浜松市内	9,092	2,024,682	223
	静岡県(浜松市以外)	300	67,023	223
	茨城	11,694	2,303,424	197
	千葉	37,700	9,875,813	262
	山梨	4,110	1,116,719	272
	長野	13,830	3,320,393	240
	愛知	8,925	2,889,020	324
	----- 合計 -----		85,651	21,597,074
オクラ	浜松市内	1,585	1,362,816	860
	静岡県(浜松市以外)	76	49,742	655
	山梨	109	81,943	753
	高知	734	776,744	1,059
	熊本	3,588	2,607,335	727
	鹿児島	14,884	12,204,697	820
	----- 合計 -----		20,975	17,083,277
とうがん	浜松市内	58,812	4,285,548	73
	静岡県(浜松市以外)	1,260	135,216	107
	沖縄	40	1,728	43
	----- 合計 -----		60,112	4,422,492
しろり	静岡県(浜松市以外)	4	11,340	2,700
	----- 合計 -----		4	11,340
その他果菜類	浜松市内	4,783	2,072,574	433
	静岡県(浜松市以外)	784	274,940	351

## 野菜

品名	産地	数量(kg)	金額(税込)	平均単価	
その他果菜類	福 島	2,418	759,996	314	
	茨 城	6,204	1,794,636	289	
	愛 知	10	2,700	270	
	長 崎	450	234,900	522	
	鹿児島	4,905	2,250,072	459	
---- 合 計 ----		19,554	7,389,818	378	
いんげん	浜松市内	214	145,492	679	
	静岡県(浜松市以外)	412	294,889	716	
	北海道	2,118	2,703,077	1,276	
	福 島	142	118,368	834	
	茨 城	464	265,032	571	
	山 梨	224	161,568	721	
	長 野	2,417	2,629,767	1,088	
	愛 知	26	20,087	783	
	徳 島	60	74,358	1,239	
	愛 媛	32	47,304	1,478	
	福 岡	400	364,500	911	
	鹿児島	20	19,440	972	
	---- 合 計 ----		6,529	6,843,882	1,048
	さやえんどう	北海道	699	1,395,543	1,996
青 森		245	333,180	1,360	
岩 手		5	5,454	1,091	
その他		9	10,800	1,200	
---- 合 計 ----		958	1,744,977	1,821	
ピース	北海道	130	282,960	2,177	
	青 森	22	30,456	1,384	
---- 合 計 ----		152	313,416	2,062	
そらまめ	青 森	380	249,048	655	
---- 合 計 ----		380	249,048	655	
えだまめ	浜松市内	3,835	2,577,550	672	
	静岡県(浜松市以外)	8,079	5,175,543	641	
	茨 城	130	47,496	366	
	群 馬	7,693	5,505,840	716	
---- 合 計 ----		19,737	13,306,429	674	
その他豆科野菜類	浜松市内	324	323,405	997	
	愛 知	88	165,888	1,896	



## 野菜

品名	産地	数量(kg)	金額(税込)	平均単価
その他豆科野菜類	中国	275	133,650	486
----	合計	687	622,943	907
かんしょ	浜松市内	25,028	7,325,739	293
	静岡県(浜松市以外)	11,705	3,505,032	299
	茨城	3,625	1,266,786	349
	千葉	33,970	12,920,742	380
	徳島	50	25,920	518
	鹿児島	6,030	1,870,776	310
----	合計	80,408	26,914,995	335
ばれいしょ	浜松市内	3,602	400,993	111
	静岡県(浜松市以外)	44,198	6,473,485	146
	北海道	5,140	686,448	134
	鹿児島	640	21,924	34
----	合計	53,580	7,582,850	142
メークイン	浜松市内	21,840	2,865,391	131
	静岡県(浜松市以外)	16,639	3,295,812	198
	北海道	650	158,760	244
	青森	17,620	2,494,692	142
	茨城	680	69,336	102
	千葉	4,650	394,675	85
----	合計	62,079	9,278,666	149
男爵	浜松市内	55,011	8,172,837	149
	静岡県(浜松市以外)	93,398	13,575,458	145
	北海道	800	142,560	178
----	合計	149,209	21,890,855	147
さといも	宮崎	2,843	1,452,330	511
	鹿児島	1,785	865,295	485
----	合計	4,628	2,317,625	501
ながいも	静岡県(浜松市以外)	315	121,500	386
	北海道	25,370	8,038,440	317
	青森	32,250	11,264,940	349
	茨城	1,260	522,468	415
----	合計	59,195	19,947,348	337

## 野菜

品名	産地	数量(kg)	金額(税込)	平均単価
やまのいも	群馬	804	586,872	730
	千葉	5,200	2,862,756	551
	―― 合計 ―――	6,004	3,449,628	575
たまねぎ	浜松市内	68	12,139	179
	北海道	9,405	1,153,440	123
	茨城	920	125,280	136
	富山	1,040	112,320	108
	愛知	172,112	16,732,137	97
	兵庫	355,180	49,527,264	139
	豪州	15	17,820	1,188
	NZ	575	183,492	319
―― 合計 ―――	539,315	67,863,892	126	
にんにく	静岡県(浜松市以外)	9	4,860	528
	青森	2,902	4,614,600	1,590
	香川	293	592,573	2,022
	高知	0	2,160	10,800
	中国	6,227	2,256,824	362
―― 合計 ―――	9,432	7,471,017	792	
らっきょう	浜松市内	205	8,845	43
	―― 合計 ―――	205	8,845	43
エシャレット	浜松市内	1,231	1,317,276	1,070
	茨城	48	69,984	1,458
	オランダ	60	64,800	1,080
―― 合計 ―――	1,339	1,452,060	1,084	
わさび	静岡県(浜松市以外)	56	369,360	6,596
	―― 合計 ―――	56	369,360	6,596
しょうが	浜松市内	2,080	1,218,996	586
	静岡県(浜松市以外)	1,272	1,259,928	991
	千葉	25	11,016	441
	愛知	892	973,728	1,092
	和歌山	3,444	2,152,764	625
	高知	11,145	9,314,429	836
	熊本	2,820	2,436,480	864
	中国	2,323	1,031,454	444
―― 合計 ―――	24,001	18,398,795	767	

## 野菜

品名	産地	数量(kg)	金額(税込)	平均単価
め類	浜松市内	72	89,856	1,248
	岐 阜	29	27,208	945
	愛 知	7	218,970	33,431
	広 島	32	86,400	2,700
	---- 合 計 ----	139	422,434	3,031
かいわれ	静岡県(浜松市以外)	7,190	3,950,866	549
	神奈川	278	150,120	540
	三 重	232	154,548	666
	広 島	47	16,362	348
	---- 合 計 ----	7,747	4,271,896	551
しそ	浜松市内	4	1,252	298
	静岡県(浜松市以外)	5	1,231	237
	愛 知	86	346,680	4,055
	---- 合 計 ----	95	349,163	3,679
おおば	浜松市内	2	1,077	669
	長 野	8	42,120	5,265
	愛 知	3,011	10,417,726	3,459
	---- 合 計 ----	3,021	10,460,923	3,463
みょうが	浜松市内	40	51,515	1,304
	静岡県(浜松市以外)	3	5,961	1,728
	愛 知	14	24,126	1,723
	高 知	612	1,433,774	2,343
	---- 合 計 ----	669	1,515,376	2,265
その他香辛つま物	浜松市内	792	549,555	694
	静岡県(浜松市以外)	1,023	2,195,262	2,146
	北海道	25	89,532	3,553
	秋 田	6	21,600	3,600
	茨 城	15	74,405	4,879
	栃 木	187	467,366	2,493
	群 馬	23	27,172	1,202
	埼 玉	22	14,904	665
	千 葉	22	60,966	2,795
	東 京	118	519,548	4,391
	神奈川	4	1,728	432
	石 川	30	20,142	665
	山 梨	2	9,504	3,960
	長 野	37	27,620	750
	岐 阜	4	34,654	8,863

# 野菜

品名	産地	数量(kg)	金額(税込)	平均単価
その他香辛つま物	愛知	490	2,509,656	5,123
	三重	44	59,496	1,358
	京都	12	18,457	1,525
	大阪	456	640,224	1,404
	兵庫	1	2,613	5,226
	奈良	34	12,690	373
	岡山	26	7,992	307
	広島	210	205,254	977
	徳島	1	8,207	8,207
	香川	2	12,636	6,480
	高知	64	61,020	956
	福岡	3	12,960	5,102
	佐賀	1	3,780	7,560
	宮崎	21	14,040	669
	鹿児島	9	6,858	762
	沖縄	11	26,352	2,429
	豪州	5	5,940	1,188
	韓国	30	24,624	821
	オランダ	28	57,888	2,090
	タイ	370	372,978	1,009
台湾	2	5,184	2,592	
米国	3	3,888	1,296	
その他	3	9,396	2,716	
---- 合計 ----		4,135	8,196,091	1,982
生しいたけ	浜松市内	1,044	1,187,460	1,137
	静岡県(浜松市以外)	5,685	5,679,299	999
	新潟	38	30,672	807
	長野	721	749,574	1,039
	愛知	548	521,424	952
	三重	535	430,812	805
	滋賀	1,920	1,296,000	675
	兵庫	72	76,464	1,062
	広島	630	613,710	974
	---- 合計 ----		11,193	10,585,415
まつたけ	長野	0	36,720	108,000
	中国	9	166,320	18,480
	---- 合計 ----		9	203,040
なめこ	静岡県(浜松市以外)	3,996	1,753,703	439
	長野	10,340	4,480,412	433
	---- 合計 ----		14,336	6,234,115
えのきだけ	長野	55,964	11,482,352	205

## 野菜

品名	産地	数量(kg)	金額(税込)	平均単価	
----	合計	----	55,964	11,482,352	205
しめじ	静岡県(浜松市以外)	12,906	5,095,742	395	
	新潟	5,246	2,403,260	458	
	富山	142	101,567	714	
	長野	29,587	9,941,953	336	
	愛知	36	27,216	756	
	京都	16	25,807	1,644	
	----	合計	----	47,932	17,595,545
その他きのこ類	静岡県(浜松市以外)	4,990	3,066,929	615	
	茨城	414	506,736	1,224	
	新潟	9,099	6,856,226	753	
	長野	9,083	4,620,598	509	
	岡山	333	539,124	1,617	
	----	合計	----	23,919	15,589,613
ゆず	徳島	45	82,404	1,831	
	大分	6	2,592	432	
	----	合計	----	51	84,996
ぎんなん	愛知	15	39,420	2,628	
----	合計	----	15	39,420	2,628
その他野菜	浜松市内	1,044	961,089	921	
	北海道	3	18,612	6,418	
	群馬	0	1,320	8,800	
	千葉	2	3,261	1,359	
	愛知	307	129,154	421	
	徳島	3	26,014	7,883	
	中国	12	16,200	1,350	
	韓国	450	328,848	731	
	タイ	1	16,170	21,276	
	----	合計	----	1,822	1,500,668
野菜	合計	4,958,193	1,064,518,537	215	

## 果実

品名	産地	数量(kg)	金額(税込)	平均単価
ハウスみかん	浜松市内	56,880	57,425,220	1,010
	静岡県(浜松市以外)	17,151	15,699,150	915
	愛知	2,215	2,542,212	1,148
	高知	1,055	979,560	928
	大分	10	14,688	1,530
----	合計	77,310	76,660,830	992
レモン	メキシコ	858	695,520	811
	米国	2,223	992,236	446
	その他	20,094	8,162,678	406
----	合計	23,175	9,850,434	425
バレンシアオレン	豪州	6,137	1,779,516	290
	NZ	34	9,720	286
	米国	39,592	10,326,732	261
----	合計	45,763	12,115,968	265
グレープフルーツ	その他	15,708	3,364,092	214
----	合計	15,708	3,364,092	214
その他柑橘類	沖縄	24	20,736	864
----	合計	24	20,736	864
ジョナゴールド	青森	99,950	31,768,092	318
----	合計	99,950	31,768,092	318
紅玉	青森	1,560	495,396	318
----	合計	1,560	495,396	318
ふじ	青森	39,865	15,329,560	385
----	合計	39,865	15,329,560	385
王林	青森	3,410	793,215	233
----	合計	3,410	793,215	233

## 果実

品名	産地	数量(kg)	金額(税込)	平均単価
その他りんご類	青 森	19,870	4,926,420	248
	長 野	90	34,452	383
----	合 計	19,960	4,960,872	249
幸水	浜松市内	8,456	7,239,399	856
	静岡県(浜松市以外)	13,688	8,650,044	632
	茨 城	1,665	962,712	578
	愛 知	3,260	2,093,580	642
----	合 計	27,069	18,945,735	700
豊水	浜松市内	31	34,614	1,124
	----	合 計	31	34,614
その他なし類	浜松市内	2,963	1,167,264	394
	山 梨	1,732	783,365	452
	愛 知	5,425	2,719,362	501
	----	合 計	10,120	4,669,991
びわ	香 川	69	116,683	1,697
	----	合 計	69	116,683
もも	浜松市内	50	25,812	512
	青 森	65	44,820	690
	福 島	6,675	4,633,956	694
	山 梨	168,920	99,518,214	589
	長 野	11,349	8,249,209	727
	愛 知	13,375	9,269,499	693
	----	合 計	200,434	121,741,510
ネクタリン	山 梨	164	75,708	463
	長 野	2,551	1,706,550	669
	----	合 計	2,714	1,782,258
すもも	浜松市内	583	141,901	243
	静岡県(浜松市以外)	767	399,080	520
	山 梨	24,894	14,886,999	598
	長 野	5,892	3,836,631	651
	----	合 計	32,136	19,264,611

# 果実

品名	産地	数量(kg)	金額(税込)	平均単価
おうとう	北海道	40	102,816	2,570
	山形	2,298	4,828,463	2,101
	米 国	5,786	6,602,364	1,141
	---- 合 計 ----	8,123	11,533,643	1,420
デラウェア	浜松市内	12	22,032	1,836
	山形	20,618	21,264,342	1,031
	山梨	25,590	24,318,583	950
	大阪	342	359,208	1,050
	奈良	90	105,840	1,176
	島根	7,245	8,999,526	1,242
	宮崎	52	49,140	945
---- 合 計 ----	53,949	55,118,671	1,022	
巨峰	静岡県(浜松市以外)	35	70,200	2,006
	山梨	15,263	19,957,266	1,308
	長野	3,994	8,582,274	2,149
	愛知	28	51,840	1,851
	福岡	304	560,520	1,844
---- 合 計 ----	19,623	29,222,100	1,489	
ピオーネ	浜松市内	5,964	13,434,228	2,253
	山梨	3,095	5,078,160	1,641
	長野	25	62,640	2,506
---- 合 計 ----	9,083	18,575,028	2,045	
その他ぶどう類	浜松市内	3,370	12,017,628	3,566
	静岡県(浜松市以外)	110	358,884	3,263
	山梨	9,395	21,884,094	2,329
	長野	3,523	14,175,810	4,024
	愛知	18	64,800	3,703
	島根	1,159	4,620,672	3,987
	岡山	57	177,552	3,126
	メキシコ	104	141,804	1,364
---- 合 計 ----	17,736	53,441,244	3,013	
いちじく	浜松市内	210	202,866	964
	静岡県(浜松市以外)	3,468	3,637,409	1,049
	愛知	672	937,382	1,395
---- 合 計 ----	4,350	4,777,657	1,098	
紅ほっぺ	浜松市内	110	163,079	1,477



## 果実

品名	産地	数量(kg)	金額(税込)	平均単価
紅ほっぺ	静岡県(浜松市以外)	37	21,707	592
-----	合計	147	184,786	1,256
その他いちご類	浜松市内	28	3,024	108
	北海道	297	1,100,378	3,710
	青森	9	30,780	3,420
	長野	6	14,040	2,340
	米 国	1,620	5,439,477	3,358
-----	合計	1,960	6,587,699	3,362
アールスメロン	浜松市内	12,825	7,560,296	590
	静岡県(浜松市以外)	54,738	60,212,901	1,100
	北海道	416	123,552	297
	愛 知	1,854	1,459,458	787
-----	合計	69,833	69,356,207	993
ハネジュウメロン	豪 州	70	8,316	119
	メキシコ	4,350	1,193,832	274
	米 国	1,340	463,968	346
-----	合計	5,760	1,666,116	289
プリンスメロン	浜松市内	388	119,340	308
-----	合計	388	119,340	308
エリザベスメロン	静岡県(浜松市以外)	880	230,688	262
-----	合計	880	230,688	262
アンデスメロン	山 形	7,385	3,903,794	529
	茨 城	2,605	696,959	268
	山 梨	10	6,048	605
	愛 知	200	94,662	473
-----	合計	10,200	4,701,463	461
その他メロン類	浜松市内	311	66,312	213
	静岡県(浜松市以外)	8,597	4,109,929	478
	北海道	7,384	4,313,628	584
	青 森	6,929	3,070,548	443
	秋 田	1,205	572,832	475
	山 形	40	24,192	605
	茨 城	7,960	2,204,456	277

## 果実

品名	産地	数量(kg)	金額(税込)	平均単価
その他メロン類	山 梨	660	302,400	458
	愛 知	9,959	4,183,920	420
	豪 州	4,028	1,321,056	328
	メキシコ	200	71,280	356
	米 国	200	80,568	403
---- 合 計 ----		47,473	20,321,121	428
すいか	浜松市内	25,196	6,185,052	245
	静岡県(浜松市以外)	23,650	3,766,716	159
	北海道	105	59,184	564
	青 森	8,009	2,437,992	304
	秋 田	78,268	16,617,690	212
	山 形	232,187	53,675,244	231
	茨 城	3,263	624,672	191
	神奈川	5,430	1,320,192	243
	新 潟	15,212	4,524,552	297
	富 山	232	100,440	433
	石 川	29,104	8,250,660	283
	長 野	20,313	4,825,872	238
	愛 知	94,797	19,981,296	211
	鳥 取	145	54,864	378
---- 合 計 ----		535,911	122,424,426	228
こだますいか	浜松市内	124,665	23,298,699	187
	静岡県(浜松市以外)	79,810	15,990,264	200
	青 森	1,950	701,460	360
	秋 田	950	389,340	410
	山 形	1,700	598,752	352
	茨 城	500	101,628	203
	石 川	470	111,672	238
	長 野	2,970	828,954	279
	愛 知	700	108,864	156
---- 合 計 ----		213,715	42,129,633	197
バナナ	エクアドル	18,945	3,326,237	176
	メキシコ	4,310	978,414	227
	比 国	358,844	66,303,155	185
	台 湾	512	154,440	302
	その他	18,448	3,385,639	184
---- 合 計 ----		401,058	74,147,885	185
パイナップル	メキシコ	290	75,470	260
	比 国	128,712	25,672,391	199
	台 湾	440	139,514	317
---- 合 計 ----		129,442	25,887,375	200

# 果実

品名	産地	数量(kg)	金額(税込)	平均単価
キウイフルーツ	N Z	90,920	52,791,793	581
	その他	550	123,120	224
	---- 合計 ----	91,470	52,914,913	578
パパイヤ	沖 縄	148	44,841	303
	比 国	823	261,252	317
	米 国	55	59,400	1,080
	---- 合計 ----	1,026	365,493	356
アボガド	メキシコ	22,850	12,882,331	564
	その他	350	161,222	461
	---- 合計 ----	23,200	13,043,553	562
その他熱帯性果実	浜松市内	537	876,865	1,632
	静岡県(浜松市以外)	40	41,580	1,040
	山 形	34	20,530	610
	千 葉	382	508,011	1,331
	東 京	423	183,424	434
	新 潟	75	25,920	346
	山 梨	34	113,184	3,369
	宮 崎	3,298	9,826,863	2,979
	カ ナダ	131	87,089	665
	中 国	16	18,468	1,154
	メキシコ	2,926	2,086,179	713
	N Z	1,863	786,752	422
	比 国	278	110,367	397
	タ イ	86	112,482	1,316
	台 湾	105	157,788	1,503
米 国	26	38,340	1,448	
その他	371	281,448	759	
---- 合計 ----	10,625	15,275,290	1,438	
その他の果実	静岡県(浜松市以外)	497	1,053,231	2,120
	長 野	3,107	6,462,509	2,080
	広 島	54	108,864	2,016
	宮 崎	19	31,860	1,713
	鹿児島	203	266,274	1,309
	沖 縄	577	268,962	466
	メキシコ	4	9,072	2,268
	米 国	266	1,063,805	4,005
	---- 合計 ----	4,727	9,264,577	1,960

# 果実

品名	産地	数量(kg)	金額(税込)	平均単価
果実	合計	2,259,977	953,203,505	422

## その他

品名	産地	数量(kg)	金額(税込)	平均単価
切りぼし大根	浜松市内	650	918,000	1,412
	北海道	108	351,702	3,257
	宮崎	206	471,798	2,291
	----- 合計 -----	964	1,741,500	1,807
その他乾燥野菜	静岡県(浜松市以外)	110	418,369	3,803
	愛知	10	15,552	1,495
	大分	9	9,848	1,140
	宮崎	4	4,924	1,140
	中国	4	21,060	5,014
	----- 合計 -----	138	469,753	3,415
野菜びん缶詰	長野	12	9,990	833
	愛知	66	115,344	1,748
	中国	171	105,816	620
	----- 合計 -----	249	231,150	929
野菜ジュース	青森	114	45,090	396
	長野	57	9,720	171
	愛知	96	66,354	691
	----- 合計 -----	267	121,164	454
野菜水煮	福島	36	29,160	810
	福岡	44	137,160	3,117
	鹿児島	10	22,248	2,181
	中国	1,586	811,408	512
	----- 合計 -----	1,676	999,976	597
豆もやし	静岡県(浜松市以外)	79,711	8,570,369	108
	福島	7	1,620	249
	岐阜	29,270	4,365,086	149
	----- 合計 -----	108,988	12,937,075	119
その他加工野菜	北海道	16	9,612	601
	茨城	161	118,860	739
	新潟	10	14,601	1,460
	愛知	1,389	297,178	214
	中国	5,150	671,058	130
	タイ	50	21,708	434
	米国	140	18,900	135

## その他

品名	産地	数量(kg)	金額(税込)	平均単価	
----	合計	----	6,915	1,151,917	167
つけもの	福 島	32	25,056	783	
	宮 崎	301	260,928	867	
	鹿児島	372	252,612	679	
----	合計	----	705	538,596	764
冷凍果実	タ イ	170	313,632	1,845	
----	合計	----	170	313,632	1,845
果実びん缶詰	愛 知	7	17,495	2,651	
	中 国	204	63,115	309	
	比 国	571	130,248	228	
	タ イ	27	11,016	405	
----	合計	----	809	221,874	274
果実ジュース	静岡県(浜松市以外)	222	167,832	756	
	青 森	2,594	837,054	323	
	長 野	833	220,968	265	
----	合計	----	3,649	1,225,854	336
その他加工果実	静岡県(浜松市以外)	680	820,800	1,207	
	千 葉	2	1,274	796	
	兵 庫	268	240,030	896	
	愛 媛	272	267,030	982	
	長 崎	11,499	4,778,346	416	
	豪 州	6	9,396	1,631	
	中 国	41	35,369	867	
	米 国	105	130,935	1,242	
----	合計	----	12,872	6,283,180	488
その他の食品	浜松市内	18,548	6,526,133	352	
	静岡県(浜松市以外)	994	254,562	256	
	埼 玉	240	87,473	364	
	東 京	20	5,832	292	
	石 川	60	21,960	366	
	山 梨	20	19,800	990	
	長 野	175	137,094	784	
	岐 阜	36	16,717	464	
	愛 知	1,500	808,436	539	
	大 阪	40	7,480	187	
奈 良	2	13,200	6,600		

## その他

品名	産地	数量(kg)	金額(税込)	平均単価
その他の食品	愛媛	1,106	142,916	129
	大分	4	12,096	3,024
	中国	1,175	503,763	429
	―― 合計 ――	23,920	8,557,462	358
その他	浜松市内	6,419	2,870,446	447
	静岡県(浜松市以外)	3,810	1,527,352	401
	北海道	6,339	1,759,036	277
	青森	25	12,258	490
	宮城	240	97,638	407
	秋田	34	14,503	427
	千葉	90	126,114	1,401
	東京	71	18,502	262
	新潟	10	4,622	462
	山梨	90	54,780	609
	岐阜	174	57,284	329
	愛知	222	153,560	690
	鳥取	1	8,800	8,800
	福岡	31	7,040	227
	中国	8	28,908	3,614
	NZ	6,407	825,482	129
	米国	4	3,146	787
―― 合計 ――	23,975	7,569,471	316	
その他	合計	185,297	42,362,604	229
総合計		7,403,467	2,060,084,646	278