

市場月報

令和
3

5

○ 水産物

- 1 種別取扱高 本月の概要
- 2 種別日別取扱高
- 3 委託・買付別種別取扱高
- 4 県内・県外別種別取扱高
- 5 都道府県別種別取扱高
- 6 品目別取扱数量順位表
- 7 品目別取扱金額順位表
- 8～ 品目産地別取扱高

浜松市中央卸売市場

1 種別取扱高

数量=kg
金額=円(税込)

種別	本月取扱高					一日平均取扱高	
	数量		金額		平均単価	数量	金額
生鮮魚	816,660	49.7 %	585,150,381	43.6 %	717	38,889	27,864,303
冷凍魚	314,440	19.1 %	352,485,440	26.2 %	1121	14,973	16,785,020
塩加品	511,845	31.2 %	403,044,434	30.2 %	787	24,374	19,192,592
合計	1,642,945	100.0 %	1,340,680,255	100.0 %	816	78,235	63,841,916

種別	前月取扱高及び対比			
	数量		金額	
生鮮魚	846,547	96.5 %	611,603,691	95.7 %
冷凍魚	341,810	92.0 %	374,591,857	94.1 %
塩加品	526,183	97.3 %	441,516,135	91.3 %
合計	1,714,540	95.8 %	1,427,711,683	93.9 %

種別	前年同期取扱高及び対比			
	数量		金額	
生鮮魚	822,873	99.2 %	557,354,184	105.0 %
冷凍魚	386,029	81.5 %	427,022,717	82.5 %
塩加品	642,456	79.7 %	551,716,704	73.1 %
合計	1,851,358	88.7 %	1,536,093,605	87.3 %

本月の概要

- | | | | | | |
|---------|-------|------------|---------|-------|---------------|
| 1 開市日数 | 21 日 | | | | |
| 2 最高入荷日 | 5月1日 | 135,016 kg | 4 最高売上日 | 5月1日 | 114,117,945 円 |
| 3 最低入荷日 | 5月17日 | 64,485 kg | 5 最低売上日 | 5月10日 | 53,421,688 円 |

編集方法

この市場月報は、浜松市中央卸売市場において、当該月中に取引された生鮮食料品等(青果物・水産物)に関し、卸売業者が浜松市中央卸売市場業務条例等の定めるところにより提出した各種報告書に基づいて作成しました。

- | | |
|--------|--------------------------------------|
| 単位 | kg・円(税込)にて表示してあります。 |
| 平均単価 | 有効桁において、単純平均値を用いています。 |
| 産地 | 原則として、当該出荷者の属する都道府県別(属人主義)による産地表示です。 |
| 端数処理 | 単位未満の数値を処理してあるため、合計と一致しない場合があります。 |
| お問い合わせ | 浜松市中央卸売市場 053-427-7406 |

2 種別日別取扱高

数量=kg
金額=円(税込)

		生鮮魚		冷凍魚		塩加品	
日	曜日	数量	金額	数量	金額	数量	金額
5月1日	土	57,225	45,514,534	35,570	32,774,371	42,221	35,829,040
5月2日	日	170	239,888	0	0	1,462	1,454,535
5月3日	月	41,200	39,522,721	22,655	29,325,568	32,120	28,358,401
5月4日	火	220	351,355	84	136,728	1,298	1,305,571
5月5日	水	175	237,070	40	75,600	1,571	1,586,974
5月6日	木	29,422	26,915,077	17,425	18,728,191	28,186	19,786,912
5月7日	金	34,377	30,156,117	12,101	15,996,532	20,676	20,649,928
5月8日	土	52,020	35,600,285	14,066	16,418,831	20,324	17,292,227
5月9日	日	194	268,676	35	66,150	1,376	2,430,418
5月10日	月	34,897	23,519,361	12,092	13,925,067	20,362	15,977,260
5月11日	火	38,480	25,659,608	19,878	20,976,747	32,113	19,524,881
5月12日	水	74	102,523	35	66,150	1,320	1,247,784
5月13日	木	41,262	31,570,029	10,334	11,787,297	16,231	13,825,682
5月14日	金	30,439	22,554,972	11,865	13,666,633	25,956	17,934,356
5月15日	土	57,728	37,359,524	13,010	16,020,748	30,459	22,279,135
5月16日	日	143	195,058	25	47,250	1,352	1,103,208
5月17日	月	35,291	23,051,531	11,843	13,455,173	17,351	17,098,027
5月18日	火	35,032	21,178,282	19,198	18,685,717	26,539	18,775,414
5月19日	水	130	158,818	0	0	1,159	975,039
5月20日	木	36,046	26,937,395	12,476	14,884,269	21,405	13,850,605
5月21日	金	36,418	25,593,334	10,951	14,088,170	19,977	16,272,529
5月22日	土	43,994	26,922,493	11,338	13,575,422	25,822	18,028,948
5月23日	日	50	82,327	25	47,250	1,310	1,916,894
5月24日	月	30,189	19,978,735	13,801	12,752,721	20,648	17,562,684
5月25日	火	42,434	24,310,223	19,759	19,537,733	23,078	18,358,083
5月26日	水	71	100,633	40	75,600	1,448	1,418,737
5月27日	木	33,299	25,746,820	9,417	11,430,951	16,450	13,556,710
5月28日	金	32,895	22,310,329	12,066	15,039,496	23,517	15,804,673
5月29日	土	40,463	28,715,765	14,695	15,754,758	20,688	16,498,692
5月30日	日	176	247,746	25	47,250	1,405	1,331,121
5月31日	月	32,149	20,049,152	9,592	13,099,067	14,018	11,009,966

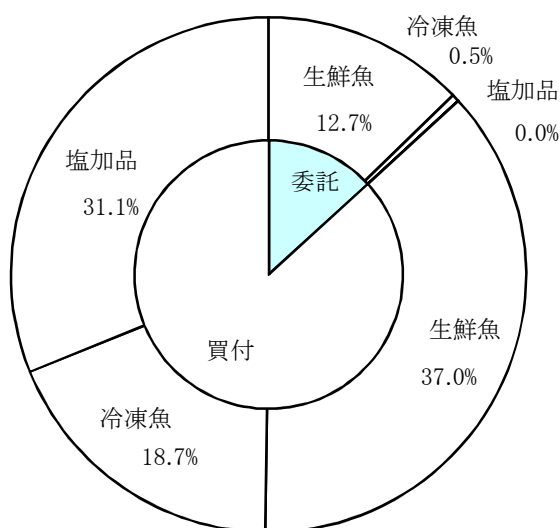
3 委託・買付別種別取扱高

数量=kg
金額=円(税込)

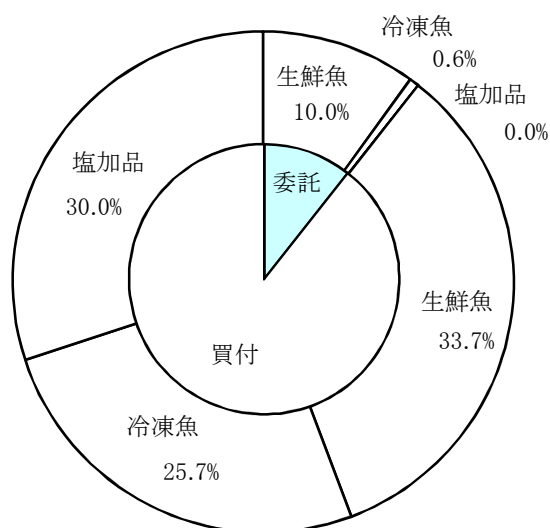
種別	項目	委託	%	買付	%	合計	%
生鮮魚	数量	208,784	25.5	607,876	74.5	816,660	100.0
	金額	133,887,207	22.8	451,263,174	77.2	585,150,381	100.0
冷凍魚	数量	7,847	2.4	306,593	97.6	314,440	100.0
	金額	8,336,830	2.3	344,148,610	97.7	352,485,440	100.0
塩加品	数量	139	0.0	511,707	100.0	511,845	100.0
	金額	275,238	0.0	402,769,196	100.0	403,044,434	100.0
合計	数量	216,769	13.1	1,426,176	86.9	1,642,945	100.0
	金額	142,499,275	10.6	1,198,180,980	89.4	1,340,680,255	100.0

委託・買付取扱高比率グラフ

数量



金額



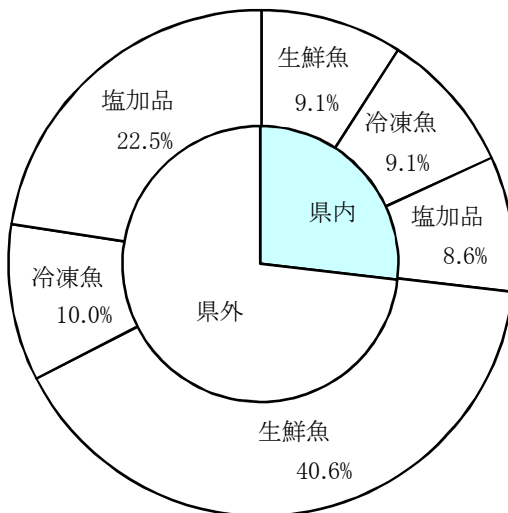
4 県内・県外別種別取扱高

数量=kg
金額=円(税込)

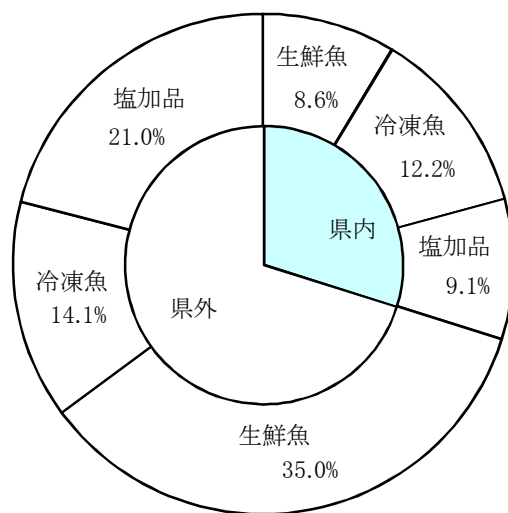
種別	項目	県内	%	県外	%	合計	%
生鮮魚	数量	148,951	18.2	667,709	81.8	816,660	100.0
	金額	115,546,716	19.7	469,603,665	80.3	585,150,381	100.0
冷凍魚	数量	149,645	47.5	164,794	52.5	314,440	100.0
	金額	163,364,687	46.3	189,120,753	53.7	352,485,440	100.0
塩加品	数量	141,829	27.7	370,017	72.3	511,845	100.0
	金額	121,454,358	30.1	281,590,076	69.9	403,044,434	100.0
合計	数量	440,424	26.8	1,202,520	73.2	1,642,945	100.0
	金額	400,365,761	29.8	940,314,494	70.2	1,340,680,255	100.0

県内・県外取扱高比率グラフ

数量



金額



6 品目別取扱数量順位表

数量=kg

生 鮮 魚				冷 凍 魚			
順位	品 目	数 量	%	順位	品 目	数 量	%
1	ぶり	99,082	12.1	1	めばち	91,933	29.2
2	かつお	79,119	9.6	2	その他えび	27,674	8.8
3	さば	51,493	6.3	3	ぎんざけ	20,009	6.3
4	あじ	48,215	5.9	4	さば	14,288	4.5
5	まだい	47,274	5.7	5	その他いか	11,311	3.5
6	その他さけ	28,066	3.4	6	かつお	11,062	3.5
7	あさり	26,048	3.1	7	ブラックタイガー	9,555	3.0
8	その他魚類	24,488	2.9	8	いんどまぐろ	8,707	2.7
9	たちうお	21,672	2.6	9	ほたてがい	8,242	2.6
10	いなだ	21,384	2.6	10	めぬけ	7,845	2.4
11	びんなが	19,459	2.3	11	その他まぐろ	7,537	2.3
12	その他まぐろ	17,744	2.1	12	ほっけ	6,837	2.1
13	たら	17,714	2.1	13	あじ	6,575	2.0
14	わかめ	15,599	1.9	14	きわだ	6,483	2.0
15	その他かれい	11,334	1.3	15	するめいか	6,031	1.9
16	ぎんざけ	10,926	1.3	16	さわら	5,973	1.8
17	さわら	10,248	1.2	17	あまえび	5,600	1.7
18	その他いか	9,502	1.1	18	うなぎ	5,124	1.6
19	かき	9,464	1.1	19	その他かれい	5,054	1.6
20	やりいか	9,441	1.1	20	ます	4,153	1.3
	そ の 他	238,388	30.3		そ の 他	44,445	15.2
	合 計	816,660	100.0		合 計	314,440	100.0

7 品目別取扱金額順位表

単位＝円(税込)

生 鮮 魚				冷 凍 魚			
順位	品 目	金 額	%	順位	品 目	金 額	%
1	ぶり	54,647,865	9.3	1	めばち	85,966,886	24.3
2	かつお	44,892,210	7.6	2	その他えび	36,505,406	10.3
3	その他さけ	37,198,213	6.3	3	うなぎ	22,844,052	6.4
4	まだい	36,107,653	6.1	4	ぎんざけ	19,616,201	5.5
5	あじ	28,622,661	4.8	5	その他いか	17,152,442	4.8
6	ほんまぐろ	23,895,242	4.0	6	ブラックタイガー	13,224,875	3.7
7	たちうお	17,823,184	3.0	7	いんどまぐろ	12,867,121	3.6
8	さば	16,643,185	2.8	8	その他まぐろ	12,600,954	3.5
9	あさり	16,158,452	2.7	9	かつお	11,121,343	3.1
10	めばち	14,140,997	2.4	10	ほたてがい	9,396,648	2.6
11	かんばち	13,776,730	2.3	11	きわだ	8,715,182	2.4
12	ぎんざけ	12,065,622	2.0	12	さば	7,441,213	2.1
13	その他まぐろ	11,647,105	1.9	13	ます	6,096,899	1.7
14	たら	11,026,044	1.8	14	あまえび	5,951,202	1.6
15	その他いか	10,609,137	1.8	15	ほっけ	5,599,166	1.5
16	ひらめ	10,497,465	1.7	16	さわら	5,402,798	1.5
17	きんめだい	8,680,268	1.4	17	その他かれい	5,156,290	1.4
18	さわら	7,910,584	1.3	18	まだこ	4,997,707	1.4
19	その他魚類	7,897,078	1.3	19	その他魚類	4,737,740	1.3
20	やりいか	7,583,726	1.2	20	するめいか	4,433,593	1.2
	そ の 他	193,326,960	34.3		そ の 他	52,657,722	16.1
	合 計	585,150,381	100.0		合 計	352,485,440	100.0

8 品目別産地別取扱高

生鮮

品名	産地	数量(kg)	金額(税込)	平均単価
ほんまぐろ	静岡県(浜松市以外)	29	106,488	3,672
	宮 城	84	208,656	2,484
	千 葉	286	851,449	2,975
	東 京	2,195	5,983,953	2,727
	福 井	56	97,340	1,726
	愛 知	796	2,696,376	3,390
	三 重	397	1,037,382	2,611
	山 口	475	1,340,742	2,825
	高 知	878	5,397,085	6,146
	福 岡	33	53,460	1,620
	佐 賀	2,007	6,049,538	3,015
	長 崎	101	72,773	718
---- 合 計 ----		7,337	23,895,242	3,257
きわだ	浜松市内	312	327,231	1,049
	静岡県(浜松市以外)	1,901	2,267,700	1,193
	宮 城	75	88,560	1,181
	千 葉	3,483	2,040,355	586
	東 京	26	24,624	947
	神奈川	907	371,658	410
	愛 知	231	187,190	810
	三 重	531	281,998	531
	高 知	555	356,451	642
	宮 崎	431	232,848	540
	---- 合 計 ----		8,452	6,178,615
めばち	静岡県(浜松市以外)	1,795	3,211,984	1,789
	宮 城	2,342	4,826,818	2,061
	福 島	68	167,961	2,456
	千 葉	1,190	2,214,904	1,862
	東 京	734	1,232,552	1,679
	愛 知	9	23,328	2,592
	和歌山	78	99,252	1,266
	鹿児島	198	79,401	401
	沖 縄	1,415	2,284,797	1,615
	---- 合 計 ----		7,830	14,140,997
びんなが	浜松市内	232	114,285	492
	静岡県(浜松市以外)	1,088	676,679	622
	群 馬	309	467,208	1,512
	千 葉	134	101,606	756
	東 京	84	41,148	493
	三 重	218	106,228	488

生鮮

品名	産地	数量(kg)	金額(税込)	平均単価
びんなが	和歌山	15,430	1,541,534	100
	宮崎	1,963	1,241,937	633
	――― 合計 ―――	19,459	4,290,625	221
いんどまぐろ	福島	166	342,721	2,062
	東京	2,899	5,711,923	1,970
	――― 合計 ―――	3,065	6,054,644	1,975
その他まぐろ	浜松市内	2,504	3,856,571	1,540
	静岡県(浜松市以外)	2,590	3,727,327	1,439
	群馬	60	31,104	518
	東京	406	1,230,842	3,029
	神奈川	891	724,349	813
	福井	37	55,944	1,512
	愛知	11,136	1,911,165	172
	島根	120	109,803	913
	――― 合計 ―――	17,744	11,647,105	656
かつお	浜松市内	125	159,503	1,277
	静岡県(浜松市以外)	13,075	6,109,433	467
	宮城	147	134,851	918
	千葉	27,977	17,082,577	611
	神奈川	3,418	2,004,832	587
	三重	6,377	3,247,816	509
	和歌山	4,474	2,661,572	595
	高知	19,464	10,640,955	547
	長崎	1,444	952,127	659
	鹿児島	2,618	1,898,544	725
	――― 合計 ―――	79,119	44,892,210	567
しろさけ	浜松市内	8	345	43
	静岡県(浜松市以外)	85	36,720	432
	東京	10	4,320	432
	――― 合計 ―――	103	41,385	402
ぎんざけ	静岡県(浜松市以外)	50	12,312	246
	宮城	10,080	11,338,326	1,125
	東京	619	642,799	1,039
	香川	177	72,185	408
――― 合計 ―――	10,926	12,065,622	1,104	
その他さけ	浜松市内	11,591	18,488,839	1,595
	静岡県(浜松市以外)	3,677	998,438	272
	宮城	679	455,043	670
	東京	10,214	14,739,943	1,443

生鮮

品名	産地	数量(kg)	金額(税込)	平均単価	
その他さけ	神奈川	74	151,848	2,052	
	福 井	142	38,286	270	
	愛 知	691	1,093,666	1,582	
	京 都	610	1,097,064	1,798	
	広 島	150	10,530	70	
	香 川	238	124,556	524	
	---- 合 計 ----		28,066	37,198,213	1,325
ます	北海道	100	29,430	294	
	青 森	231	219,615	949	
	宮 城	283	212,211	751	
	---- 合 計 ----		614	461,256	751
その他ます	浜松市内	9	10,454	1,188	
	宮 城	115	165,780	1,442	
	東 京	214	253,754	1,188	
	愛 知	402	33,588	84	
	京 都	125	228,888	1,826	
	---- 合 計 ----		865	692,464	801
まいわし	千 葉	2,248	678,240	302	
	東 京	1,356	284,364	210	
	神奈川	166	34,992	211	
	富 山	73	11,664	160	
	石 川	523	255,204	488	
	愛 知	3,750	1,417,759	378	
	大 阪	96	67,392	702	
	鳥 取	80	20,088	251	
	---- 合 計 ----		8,292	2,769,703	334
	うるめいわし	神奈川	3	540	180
富 山		208	49,248	237	
石 川		188	34,776	185	
三 重		480	129,600	270	
大 分		53	62,201	1,178	
---- 合 計 ----			932	276,365	297
かたくちいわし	静岡県(浜松市以外)	342	90,936	266	
	千 葉	480	138,240	288	
	神奈川	30	1,080	36	
	三 重	6,195	1,334,232	215	
	---- 合 計 ----		7,047	1,564,488	222
その他いわし	茨 城	2,000	632,124	316	
	千 葉	600	157,788	263	

生鮮

品名	産地	数量(kg)	金額(税込)	平均単価
その他いわし	石川	2,860	1,043,820	365
----- 合計 -----		5,460	1,833,732	336
しらす	静岡県(浜松市以外)	1,495	3,102,205	2,075
	青森	240	518,400	2,160
	埼玉	6,312	789,105	125
----- 合計 -----		8,047	4,409,710	548
このしろ	浜松市内	45	7,642	171
	千葉	712	234,381	329
	神奈川	12	1,080	90
	福井	63	11,016	175
	愛知	27	16,176	610
	佐賀	105	154,872	1,475
----- 合計 -----		963	425,167	441
にしん	北海道	40	10,800	270
	東京	109	27,648	254
----- 合計 -----		149	38,448	258
その他にしん・いわし	熊本	57	220,644	3,871
----- 合計 -----		57	220,644	3,871
あじ	浜松市内	409	287,047	703
	静岡県(浜松市以外)	3,848	2,639,959	686
	茨城	8	1,728	216
	東京	3,320	1,761,912	531
	神奈川	668	329,534	494
	新潟	48	21,384	446
	富山	3,904	1,888,962	484
	石川	217	134,816	622
	福井	63	39,204	622
	愛知	107	74,104	692
	三重	4,729	2,109,877	446
	京都	224	132,192	590
	兵庫	34	13,942	409
	和歌山	3,823	1,699,643	445
	鳥取	400	172,800	432
	島根	10,668	5,486,516	514
	広島	200	116,640	583
	山口	984	586,116	596
	高知	1,204	483,840	402
	福岡	7,861	7,987,152	1,016
	長崎	4,680	2,038,176	436
	宮崎	247	175,829	712
	鹿児島	570	441,288	774

生鮮

品名	産地	数量(kg)	金額(税込)	平均単価	
----	合計	----	48,215	28,622,661	594
おあかむろ	静岡県(浜松市以外)	297	55,404	187	
	三重	344	84,888	247	
----	合計	----	641	140,292	219
その他あじ	浜松市内	186	382,743	2,054	
	静岡県(浜松市以外)	104	245,930	2,372	
	東京	80	136,490	1,708	
	神奈川	840	228,960	273	
	愛知	209	426,004	2,043	
	三重	155	282,891	1,825	
	和歌山	1,762	386,234	219	
	愛媛	270	356,520	1,320	
	高知	41	87,792	2,131	
----	合計	----	3,646	2,533,564	695
さば	浜松市内	41	16,792	414	
	静岡県(浜松市以外)	33,571	8,752,505	261	
	宮城	580	152,604	263	
	東京	1,272	708,586	557	
	神奈川	5,518	1,704,605	309	
	富山	693	261,005	377	
	石川	1,154	734,637	637	
	福井	79	132,170	1,667	
	愛知	3,846	1,217,947	317	
	三重	120	34,236	285	
	兵庫	43	36,582	859	
	和歌山	1,170	284,256	243	
	愛媛	28	51,827	1,858	
	福岡	1,754	2,023,469	1,153	
	大分	24	23,328	972	
	鹿児島	1,600	508,636	318	
----	合計	----	51,493	16,643,185	323
ぶり	静岡県(浜松市以外)	149	66,877	450	
	千葉	11,793	4,313,233	366	
	東京	10,695	3,761,471	352	
	石川	949	295,907	312	
	福井	3,913	1,123,214	287	
	愛知	12,902	17,993,094	1,395	
	三重	5,106	2,422,360	474	
	京都	2,024	451,968	223	
	和歌山	3,926	1,637,645	417	
	鳥取	4,933	1,492,878	303	
	島根	17,300	2,775,658	160	
	香川	326	501,569	1,540	

生鮮

品名	産地	数量(kg)	金額(税込)	平均単価
ぶり	愛媛	12,596	15,010,623	1,192
	高知	12,026	2,743,969	228
	福岡	443	57,399	130
	---- 合計 ----	99,082	54,647,865	552
いなだ	浜松市内	6	3,061	486
	静岡県(浜松市以外)	11	3,240	284
	青森	3	313	108
	千葉	1,250	305,208	244
	富山	4,995	1,823,148	365
	石川	3,763	1,120,191	298
	愛知	1,053	334,599	318
	京都	60	90,720	1,512
	兵庫	5	874	162
	和歌山	110	22,248	202
	鳥取	7,951	2,516,939	317
	愛媛	1,702	343,316	202
	高知	475	153,900	324
	---- 合計 ----	21,384	6,717,757	314
はまち	静岡県(浜松市以外)	48	65,204	1,350
---- 合計 ----	48	65,204	1,350	
かんぱち	浜松市内	930	1,415,940	1,522
	静岡県(浜松市以外)	1,220	1,848,889	1,516
	東京	1,455	2,886,539	1,984
	愛知	1,478	2,327,576	1,575
	三重	1,394	1,482,324	1,063
	愛媛	1,727	2,421,363	1,402
	高知	163	155,341	951
	福岡	200	112,806	563
	長崎	82	113,868	1,392
	宮崎	408	977,546	2,397
	鹿児島	53	34,538	648
---- 合計 ----	9,111	13,776,730	1,512	
ひらまさ	静岡県(浜松市以外)	22	20,390	910
	富山	25	14,936	595
	石川	305	133,203	437
	福井	17	14,428	864
	愛知	88	29,233	334
	島根	48	36,061	758
	長崎	208	188,267	906
---- 合計 ----	712	436,518	613	
ひらめ	浜松市内	819	1,842,806	2,249

生鮮

品名	産地	数量(kg)	金額(税込)	平均単価
ひらめ	静岡県(浜松市以外)	852	1,404,393	1,649
	青 森	1,549	1,077,281	696
	宮 城	748	653,208	874
	秋 田	424	516,573	1,220
	山 形	59	52,973	899
	茨 城	644	450,390	699
	千 葉	505	545,895	1,080
	神奈川	333	446,934	1,343
	福 井	30	19,785	660
	愛 知	1,448	2,118,479	1,463
	三 重	189	284,546	1,505
	和歌山	26	42,584	1,651
	島 根	135	102,802	760
	愛 媛	516	938,816	1,821
―― 合 計	――	8,276	10,497,465	1,268
まがれい	宮 城	93	28,512	307
	―― 合 計	――	93	28,512
まこがれい	浜松市内	1	1,305	1,305
	青 森	165	53,762	326
	宮 城	148	107,275	725
	茨 城	7	3,158	486
	千 葉	6	10,368	1,620
―― 合 計	――	327	175,868	538
その他かれい	浜松市内	4	1,987	485
	静岡県(浜松市以外)	329	193,912	590
	北海道	1,468	535,757	365
	青 森	110	48,228	440
	宮 城	3,865	2,338,908	605
	秋 田	8	6,901	831
	茨 城	191	79,394	416
	栃 木	250	162,000	648
	千 葉	4	3,294	915
	東 京	1,685	879,303	522
	新 潟	8	3,888	486
	石 川	958	545,508	570
	福 井	69	27,941	403
	愛 知	308	166,821	542
	兵 庫	904	536,305	593
	鳥 取	1,173	627,102	534
―― 合 計	――	11,334	6,157,249	543
したびらめ	静岡県(浜松市以外)	1	777	971
	愛 知	144	161,019	1,122

生鮮

品名	産地	数量(kg)	金額(税込)	平均単価	
----	合計	----	144	161,796	1,121
たら	浜松市内	135	268,691	1,989	
	静岡県(浜松市以外)	60	45,360	756	
	北海道	350	154,170	440	
	青森	8	1,393	170	
	宮城	16,629	10,196,581	613	
	山形	45	14,580	324	
	東京	90	44,550	495	
	愛知	317	228,359	720	
	福岡	80	72,360	905	
----	合計	----	17,714	11,026,044	622
すけそうたら	宮城	21	4,860	231	
	愛知	200	99,025	495	
	----	合計	----	221	103,885
ぎんだら	静岡県(浜松市以外)	40	23,760	594	
	千葉	300	61,560	205	
	東京	25	22,032	888	
----	合計	----	365	107,352	294
ぐち	浜松市内	8	5,048	631	
	静岡県(浜松市以外)	8	2,656	332	
	宮城	1,498	785,676	524	
	茨城	4	2,160	540	
	東京	68	17,349	257	
	愛知	53	23,468	442	
	兵庫	71	36,450	517	
	和歌山	49	25,725	527	
----	合計	----	1,758	898,532	511
にべ	浜松市内	6	2,845	517	
	静岡県(浜松市以外)	941	291,157	309	
	千葉	8	2,268	270	
	東京	22	4,880	218	
	愛知	13	4,798	372	
	三重	40	9,524	239	
	和歌山	201	38,526	192	
	高知	37	10,016	270	
----	合計	----	1,268	364,014	287
はも	浜松市内	44	42,829	971	
	静岡県(浜松市以外)	171	143,872	840	
	愛知	14	8,763	609	

生鮮

品名	産地	数量(kg)	金額(税込)	平均単価
はも	兵庫	29	69,552	2,415
	山口	39	81,842	2,082
	―― 合計 ―――	298	346,858	1,165
まだい	浜松市内	6,200	6,147,734	992
	静岡県(浜松市以外)	3,408	3,857,797	1,132
	青森	77	30,592	400
	茨城	29	14,504	504
	千葉	79	49,074	624
	東京	6,972	4,170,965	598
	神奈川	69	45,667	667
	石川	17	7,954	476
	愛知	4,223	3,201,560	758
	三重	5,324	4,098,165	770
	大阪	3	61,560	20,520
	兵庫	342	113,193	331
	和歌山	585	250,304	428
	島根	309	142,006	459
	山口	32	13,574	419
	愛媛	13,860	10,333,854	746
	高知	16	10,297	640
	福岡	158	39,808	252
	長崎	61	36,621	602
	熊本	5,512	3,482,424	632
―― 合計 ―――	47,274	36,107,653	764	
れんこだい	浜松市内	147	69,572	473
	静岡県(浜松市以外)	19	12,740	671
	石川	160	77,159	482
	福井	240	122,904	512
	愛知	107	76,522	716
	和歌山	72	38,620	536
	島根	1,253	578,631	462
	山口	364	185,459	510
	福岡	325	138,617	427
	長崎	463	249,210	538
	―― 合計 ―――	3,150	1,549,434	492
その他たい	浜松市内	438	114,586	261
	静岡県(浜松市以外)	517	232,755	450
	神奈川	42	15,335	367
	石川	150	62,640	418
	愛知	2,366	850,150	359
	兵庫	342	73,706	215
	和歌山	47	17,917	378
	―― 合計 ―――	3,904	1,367,089	350

生鮮

品名	産地	数量(kg)	金額(税込)	平均単価
さわら	青 森	462	393,835	853
	宮 城	229	209,961	916
	東 京	2,716	1,885,219	694
	新 潟	48	22,464	468
	富 山	1,647	978,574	594
	石 川	1,074	855,653	797
	福 井	479	662,113	1,381
	愛 知	346	266,932	771
	三 重	2,200	1,774,105	806
	京 都	305	298,641	979
	兵 庫	22	12,592	572
	岡 山	11	6,156	540
	山 口	30	70,308	2,344
	高 知	665	454,105	682
	宮 崎	13	19,926	1,533
―― 合計 ―――		10,248	7,910,584	772
かさご	浜松市内	16	24,061	1,504
	静岡県(浜松市以外)	12	17,271	1,502
	北海道	6	27,216	4,320
	青 森	3	8,769	3,024
	宮 城	119	231,984	1,949
	秋 田	20	14,212	704
	茨 城	36	29,376	827
	東 京	216	335,815	1,555
	石 川	3	3,888	1,296
	愛 知	218	289,687	1,327
	福 岡	36	30,758	864
	長 崎	364	316,602	869
	鹿児島	130	82,220	633
	―― 合計 ―――		1,179	1,411,859
めぬけ	浜松市内	1	2,721	1,944
	静岡県(浜松市以外)	229	147,744	646
	宮 城	447	504,954	1,130
	千 葉	30	10,800	360
	東 京	38	44,874	1,187
	神奈川	4	27,782	7,938
	愛 知	1,322	971,028	735
―― 合計 ―――		2,070	1,709,903	826
めばる	北海道	145	40,661	281
	青 森	498	222,731	447
	宮 城	169	57,659	342
	秋 田	51	47,000	918
	東 京	128	36,903	288
	新 潟	6	7,560	1,260
	石 川	60	43,092	718
	愛 知	516	164,526	319

生鮮

品名	産地	数量(kg)	金額(税込)	平均単価
めばる	山 口	13	17,344	1,334
----- 合計 -----		1,586	637,476	402
おこぜ	浜松市内	2	4,899	2,450
	静岡県(浜松市以外)	2	5,238	2,494
	宮 城	13	5,831	452
	秋 田	19	27,248	1,473
----- 合計 -----		36	43,216	1,217
いぼたい	浜松市内	0	16	53
	静岡県(浜松市以外)	1,299	515,948	397
	愛 知	16	2,376	149
	福 岡	26	29,462	1,125
	長 崎	89	56,202	632
----- 合計 -----		1,430	604,004	422
あなご	岩 手	6	11,664	1,944
	宮 城	95	151,092	1,590
	茨 城	96	76,246	798
	千 葉	955	998,535	1,046
	東 京	1,371	2,558,421	1,866
	愛 知	611	59,797	98
	三 重	25	81,000	3,240
	鳥 取	95	76,069	802
	島 根	21	41,580	1,980
	山 口	274	564,840	2,065
	福 岡	12	20,736	1,728
	大 分	40	81,000	2,025
----- 合計 -----		3,600	4,720,980	1,311
いさき	浜松市内	37	32,086	877
	静岡県(浜松市以外)	475	480,641	1,013
	東 京	99	57,186	578
	神奈川	7	3,343	464
	福 井	12	3,888	324
	愛 知	142	63,025	444
	三 重	512	491,178	960
	和歌山	166	87,782	528
	鳥 取	120	48,600	405
	島 根	75	80,460	1,073
	山 口	2,156	1,999,467	927
	高 知	3	2,851	864
	福 岡	506	227,642	450
	長 崎	78	42,120	543
----- 合計 -----		4,388	3,620,269	825

生鮮

品名	産地	数量(kg)	金額(税込)	平均単価
すずき	浜松市内	115	79,316	689
	静岡県(浜松市以外)	782	662,582	847
	青 森	22	9,633	432
	宮 城	120	76,817	641
	千 葉	2,374	1,483,246	625
	東 京	110	68,796	624
	神奈川	384	371,895	970
	石 川	26	26,983	1,026
	福 井	75	40,284	540
	愛 知	186	155,159	835
	兵 庫	100	50,218	503
---- 合 計 ----		4,294	3,024,929	704
その他すずき類	浜松市内	1	3,923	3,923
	静岡県(浜松市以外)	11	25,699	2,315
	福 井	3	2,203	648
	愛 知	79	129,031	1,627
	高 知	25	56,160	2,265
	長 崎	29	127,418	4,364
---- 合 計 ----		149	344,434	2,315
あいなめ	北海道	74	33,986	458
	青 森	62	42,949	688
	宮 城	35	37,207	1,057
	東 京	175	72,920	417
---- 合 計 ----		347	187,062	540
ほっけ	静岡県(浜松市以外)	72	17,457	242
	青 森	1,529	417,480	273
	東 京	91	23,166	255
	石 川	186	41,904	225
---- 合 計 ----		1,878	500,007	266
あんこう	浜松市内	7	388	54
	青 森	1,279	902,870	706
	東 京	48	134,784	2,808
---- 合 計 ----		1,334	1,038,042	778
あまだい	浜松市内	33	109,231	3,310
	静岡県(浜松市以外)	29	89,249	3,046
	東 京	33	48,340	1,469
	石 川	14	30,423	2,142
	福 井	41	96,551	2,366
	愛 知	64	128,531	2,002
	島 根	23	49,798	2,137
	山 口	155	305,118	1,970

生鮮

品名	産地	数量(kg)	金額(税込)	平均単価
あまだい	福岡	139	292,095	2,103
-----	合計	532	1,149,336	2,162
いしだい	静岡県(浜松市以外)	234	320,148	1,369
	神奈川	6	9,558	1,620
	新潟	7	10,281	1,512
	福井	5	6,480	1,296
	愛知	5	9,072	1,890
	福岡	32	29,073	897
	長崎	3	4,212	1,404
-----	合計	292	388,824	1,333
きんめだい	浜松市内	25	35,272	1,394
	静岡県(浜松市以外)	3,706	5,484,890	1,480
	千葉	1,022	1,524,954	1,493
	東京	22	28,771	1,296
	神奈川	29	87,880	3,020
	愛知	2,009	1,518,501	756
-----	合計	6,813	8,680,268	1,274
ふえだい	浜松市内	2	3,078	1,620
-----	合計	2	3,078	1,620
いとよりだい	浜松市内	1	756	1,080
	東京	47	29,321	624
	福井	2	356	162
	愛知	2	1,776	888
	和歌山	40	18,381	461
	山口	235	184,278	784
	福岡	55	30,747	562
-----	合計	382	265,615	696
こち	浜松市内	8	13,060	1,664
	静岡県(浜松市以外)	19	50,337	2,678
	愛知	374	421,150	1,125
-----	合計	401	484,547	1,208
さより	東京	16	37,800	2,363
	愛知	314	403,168	1,284
	大分	18	16,848	936
-----	合計	348	457,816	1,316
はた	浜松市内	16	36,411	2,220

生鮮

品名	産地	数量(kg)	金額(税込)	平均単価
はた	静岡県(浜松市以外)	159	378,593	2,377
	山 口	178	238,859	1,343
	高 知	10	15,703	1,570
	長 崎	55	70,317	1,283
	---- 合 計 ----	418	739,883	1,768
ほうぼう	浜松市内	21	27,431	1,282
	静岡県(浜松市以外)	1	1,080	1,080
	千 葉	25	19,860	794
	愛 知	37	25,970	698
	兵 庫	19	12,381	642
	和歌山	225	179,701	800
	島 根	175	142,804	818
	山 口	125	110,307	880
	長 崎	29	9,396	324
---- 合 計 ----	658	528,930	804	
まとうだい	浜松市内	24	12,138	502
	宮 城	2	1,333	702
	茨 城	97	30,595	316
	愛 知	4	30,706	7,677
	山 口	13	2,591	204
---- 合 計 ----	140	77,363	555	
むつ	浜松市内	23	75,521	3,269
	静岡県(浜松市以外)	190	703,400	3,702
	東 京	70	136,512	1,950
	神奈川	7	42,693	6,372
	愛 知	662	761,900	1,151
	三 重	213	140,616	660
	兵 庫	54	34,020	630
	和歌山	101	93,904	926
	島 根	4	8,640	2,160
	福 岡	288	554,114	1,927
	長 崎	104	106,301	1,020
	---- 合 計 ----	1,716	2,657,621	1,549
その他ふぐ	山 形	81	88,992	1,096
	神奈川	3	4,374	1,620
	愛 知	1	594	1,188
	山 口	890	261,331	294
---- 合 計 ----	974	355,291	365	
かます	静岡県(浜松市以外)	913	563,068	617
	千 葉	6	7,776	1,296
	東 京	14	16,124	1,168

生鮮

品名	産地	数量(kg)	金額(税込)	平均単価
かます	富山	45	31,320	696
	石川	4	5,184	1,296
	愛知	0	270	900
	福岡	20	9,720	486
	長崎	120	121,824	1,015
	宮崎	197	108,534	551
	---- 合計 ----		1,319	863,820
とびうお	三重	230	97,686	425
---- 合計 ----		230	97,686	425
かわはぎ	静岡県(浜松市以外)	135	219,973	1,634
	青森	1,497	1,066,052	712
	宮城	12	9,298	756
	神奈川	213	298,392	1,404
	新潟	10	5,940	594
	愛知	484	497,612	1,027
	三重	2,000	752,697	376
	兵庫	4	1,296	324
	高知	38	15,626	416
	---- 合計 ----		4,392	2,866,886
ぼら	浜松市内	9	2,032	236
	静岡県(浜松市以外)	68	25,019	371
	青森	100	32,238	324
	愛知	901	282,597	314
	三重	174	9,368	54
	愛媛	143	35,418	247
	---- 合計 ----		1,394	386,672
さんま	青森	95	6,998	74
	千葉	5,524	4,254,768	770
	東京	11	7,452	690
	愛知	2	2,527	1,170
---- 合計 ----		5,632	4,271,745	758
にぎす	石川	110	139,320	1,267
	愛知	2,169	1,393,213	642
---- 合計 ----		2,279	1,532,533	672
しいら	浜松市内	1	1,080	1,080
	静岡県(浜松市以外)	173	40,488	234
	神奈川	6	1,252	216
	福井	1,370	346,566	253
	三重	265	83,375	315

生鮮

品名	産地	数量(kg)	金額(税込)	平均単価
しいら	京 都	199	53,082	267
-----	合 計 -----	2,013	525,843	261
たちうお	浜松市内	4	6,739	1,821
	静岡県(浜松市以外)	326	573,299	1,758
	千 葉	9,132	9,462,758	1,036
	東 京	1,109	1,191,974	1,075
	神奈川	6,326	5,449,461	861
	愛 知	4,154	537,805	129
	兵 庫	4	2,376	540
	和歌山	327	312,032	954
	福 岡	75	81,000	1,080
	鹿児島	215	205,740	957
-----	合 計 -----	21,672	17,823,184	822
その他魚類	浜松市内	29	19,455	661
	静岡県(浜松市以外)	140	87,335	623
	青 森	120	258,498	2,158
	山 形	17	31,957	1,837
	茨 城	128	132,030	1,031
	千 葉	19,424	5,250,913	270
	東 京	26	7,560	291
	神奈川	9	1,944	216
	石 川	26	9,720	374
	愛 知	2,689	1,264,124	470
	三 重	1,225	505,590	413
	兵 庫	458	191,052	417
	鳥 取	71	61,668	869
	高 知	84	49,204	584
	福 岡	20	14,688	734
	宮 崎	21	11,340	540
-----	合 計 -----	24,488	7,897,078	322
雑魚	浜松市内	22	2,429	109
	静岡県(浜松市以外)	4,874	3,953,597	811
	青 森	115	21,998	191
	宮 城	37	38,674	1,057
	秋 田	20	52,272	2,614
	千 葉	14	41,472	2,880
	東 京	76	108,787	1,433
	神奈川	215	455,779	2,117
	新 潟	2	8,726	4,848
	富 山	6	1,620	270
	福 井	3	782	270
	岐 阜	448	674,301	1,504
	愛 知	237	284,427	1,199
	三 重	10	3,304	324
	兵 庫	6	594	108
	和歌山	4	2,160	540

生鮮

品名	産地	数量(kg)	金額(税込)	平均単価
雑魚	山口	23	55,198	2,432
	香川	48	56,538	1,178
	高知	80	9,568	119
	福岡	280	84,626	302
	長崎	82	237,025	2,877
	熊本	10	5,832	583
	鹿児島	77	33,177	432
	沖縄	49	279,324	5,724
---- 合計 ----		6,739	6,412,210	952
にじます	浜松市内	500	236,022	472
	静岡県(浜松市以外)	1,379	1,820,988	1,320
---- 合計 ----		1,879	2,057,010	1,095
やまめ	長野	5	10,108	1,944
---- 合計 ----		5	10,108	1,944
うなぎ	浜松市内	3	9,396	3,240
	静岡県(浜松市以外)	111	597,226	5,376
	愛知	4	47,520	11,880
---- 合計 ----		118	654,142	5,544
あゆ	浜松市内	1,106	1,742,350	1,576
	静岡県(浜松市以外)	4	7,776	1,944
	愛知	18	68,418	3,780
	滋賀	852	1,314,954	1,543
	徳島	314	445,952	1,418
---- 合計 ----		2,294	3,579,450	1,560
わかさぎ	北海道	211	132,418	627
---- 合計 ----		211	132,418	627
どじょう	茨城	8	21,600	2,700
	千葉	50	135,000	2,700
---- 合計 ----		58	156,600	2,700
その他淡水魚	長野	10	17,144	1,697
---- 合計 ----		10	17,144	1,697
くるまえば	浜松市内	6	17,215	2,968
	千葉	2	13,068	5,940

生鮮

品名	産地	数量(kg)	金額(税込)	平均単価	
----	合計	----	8	30,283	3,785
その他くるまえば	浜松市内	148	402,431	2,711	
	北海道	63	143,269	2,285	
	千葉	36	259,372	7,185	
	愛知	52	59,130	1,131	
	佐賀	64	47,088	736	
	沖縄	616	3,380,940	5,489	
	----	合計	----	980	4,292,230
あまえば	北海道	363	1,171,519	3,227	
	山形	45	59,875	1,336	
	茨城	3	10,260	4,104	
	新潟	3	6,480	2,160	
	石川	1,496	2,200,219	1,471	
	福井	19	18,144	945	
	兵庫	129	130,140	1,009	
	鳥取	9	5,184	576	
	----	合計	----	2,067	3,601,821
こえば	富山	222	777,276	3,495	
----	合計	----	222	777,276	3,495
いせえば	静岡県(浜松市以外)	4	24,300	5,927	
	東京	19	159,984	8,496	
	神奈川	8	39,852	4,860	
	三重	13	112,616	8,461	
	長崎	13	74,250	5,940	
----	合計	----	57	411,002	7,218
オマール	千葉	194	750,474	3,876	
	東京	11	49,237	4,428	
----	合計	----	205	799,711	3,906
その他えび	北海道	7	14,256	2,160	
	千葉	70	201,395	2,877	
	東京	441	1,053,496	2,392	
	岐阜	380	687,528	1,809	
	愛知	370	543,926	1,469	
	鳥取	3	8,100	2,700	
	福岡	30	53,809	1,794	
----	合計	----	1,300	2,562,510	1,971

生鮮

品名	産地	数量(kg)	金額(税込)	平均単価
ずわいがに	北海道	9	11,664	1,296
	青 森	219	1,551,170	7,096
	福 井	15	48,600	3,240
	島 根	1,089	1,112,916	1,022
	---- 合 計 ----	1,331	2,724,350	2,046
けがに	北海道	48	82,620	1,721
	青 森	26	13,932	540
	宮 城	33	27,809	843
	---- 合 計 ----	107	124,361	1,164
わたりがに	浜松市内	53	104,098	1,979
	静岡県(浜松市以外)	5	9,504	1,980
	宮 城	20	57,888	2,953
	愛 知	255	325,393	1,279
	---- 合 計 ----	332	496,883	1,499
しゃこ	北海道	22	134,784	6,127
	宮 城	24	46,656	1,944
	---- 合 計 ----	46	181,440	3,944
その他かに	浜松市内	75	125,338	1,661
	北海道	27	32,724	1,212
	青 森	443	450,878	1,018
	岩 手	120	123,120	1,026
	愛 知	84	73,155	876
	高 知	26	40,500	1,582
	---- 合 計 ----	775	845,715	1,092
こういか	浜松市内	24	22,153	919
	宮 城	64	22,323	348
	東 京	19	2,073	108
	福 井	372	209,994	564
	愛 知	151	195,780	1,297
	大 阪	20	52,872	2,623
	和歌山	115	75,025	652
	山 口	335	233,044	696
	大 分	153	96,364	631
	---- 合 計 ----	1,254	909,628	726
あおりいか	浜松市内	8	6,825	864
	静岡県(浜松市以外)	150	207,099	1,383
	神奈川	38	47,682	1,255
	石 川	33	33,986	1,018
	福 井	173	174,838	1,014

生鮮

品名	産地	数量(kg)	金額(税込)	平均単価
あおりいか	愛知	5	8,582	1,619
	和歌山	10	10,908	1,080
	島根	86	107,286	1,253
	山口	210	172,269	822
	---- 合計 ----	712	769,475	1,081
やりいか	宮城	8,281	7,099,940	857
	茨城	250	190,890	764
	千葉	158	131,220	831
	東京	152	118,260	779
	愛知	600	43,416	72
	---- 合計 ----	9,441	7,583,726	803
その他やりいか	静岡県(浜松市以外)	7	10,889	1,625
	青森	15	16,200	1,080
	神奈川	3	1,620	540
	富山	1,380	996,192	722
	石川	2	2,268	1,080
	福井	400	412,560	1,031
	愛知	89	76,875	862
	三重	69	52,164	756
	兵庫	18	39,690	2,268
	島根	4,130	2,252,394	545
	山口	806	1,337,472	1,659
	長崎	3	7,560	2,520
	---- 合計 ----	6,922	5,205,884	752
するめいか	東京	700	704,700	1,007
	富山	1,035	832,572	804
	石川	2,685	2,062,368	768
	福井	300	291,600	972
	愛知	1	2,031	2,031
	三重	244	165,348	678
	大阪	72	133,744	1,858
	島根	340	327,132	962
	山口	195	196,128	1,006
	---- 合計 ----	5,572	4,715,623	846
あかいいか	静岡県(浜松市以外)	8	10,368	1,296
	福井	14	44,604	3,186
	山口	18	110,160	6,120
	福岡	325	1,899,612	5,845
	長崎	67	314,280	4,691
---- 合計 ----	432	2,379,024	5,507	
その他いか	静岡県(浜松市以外)	1,188	1,478,898	1,245

生鮮

品名	産地	数量(kg)	金額(税込)	平均単価
その他いか	北海道	173	131,412	758
	茨 城	36	32,562	905
	東 京	488	1,113,480	2,284
	神奈川	55	71,030	1,290
	富 山	1,044	2,360,997	2,262
	福 井	4,726	3,655,604	773
	愛 知	15	13,165	908
	兵 庫	819	792,085	967
	鳥 取	956	957,744	1,002
	山 口	3	2,160	720
---- 合 計 ----		9,502	10,609,137	1,116
まだこ	静岡県(浜松市以外)	1,840	2,735,856	1,487
	北海道	553	1,230,766	2,226
	宮 城	717	1,772,010	2,471
	茨 城	6	6,480	1,080
	東 京	428	629,748	1,472
	愛 知	72	106,535	1,490
	三 重	174	370,224	2,128
	大 阪	150	210,600	1,404
	長 崎	56	80,561	1,433
	---- 合 計 ----		3,995	7,142,780
いいだこ	静岡県(浜松市以外)	40	56,160	1,404
	石 川	3	7,128	2,376
---- 合 計 ----		43	63,288	1,472
その他たこ	静岡県(浜松市以外)	2	6,890	3,445
	青 森	821	997,183	1,215
	宮 城	792	698,857	882
	茨 城	1,678	3,546,558	2,114
	福 井	162	188,934	1,166
	愛 知	119	166,489	1,404
---- 合 計 ----		3,574	5,604,911	1,568
うに	北海道	220	5,545,044	25,213
	岩 手	4	97,956	24,489
	宮 城	3	57,780	23,112
	東 京	33	618,084	18,673
	大 阪	38	641,790	17,001
	山 口	3	15,120	5,400
---- 合 計 ----		300	6,975,774	23,246
なまこ	石 川	800	57,888	72
---- 合 計 ----		800	57,888	72

生鮮

品名	産地	数量(kg)	金額(税込)	平均単価
くじら	青森	17	33,588	2,011
	千葉	52	142,149	2,744
	東京	172	559,224	3,261
	大阪	76	217,057	2,843
	兵庫	5	27,540	5,508
	山口	36	136,080	3,780
----	合計	357	1,115,638	3,122
くらげ	熊本	5	7,970	1,660
	----	合計	5	7,970
ほや	宮城	1,025	255,196	249
	----	合計	1,025	255,196
その他の水産動物類	浜松市内	5	6,998	1,458
	静岡県(浜松市以外)	4	10,692	2,742
	東京	9	40,402	4,644
	----	合計	17	58,092
あわび類	静岡県(浜松市以外)	140	623,214	4,452
	岩手	10	27,000	2,700
	宮城	3	34,992	11,664
	千葉	119	617,368	5,187
	東京	18	88,909	4,953
	愛知	213	584,820	2,746
	----	合計	503	1,976,303
さざえ	静岡県(浜松市以外)	65	88,752	1,365
	千葉	480	641,724	1,338
	神奈川	80	70,200	878
	三重	233	334,998	1,436
	兵庫	240	201,420	839
	島根	160	112,320	702
	山口	860	939,654	1,093
	----	合計	2,118	2,389,068
ばい	北海道	970	778,140	802
	宮城	25	64,800	2,592
	山形	301	188,460	626
	千葉	80	51,300	641
	東京	182	510,030	2,802
	新潟	169	85,281	504
	石川	35	20,736	589

生鮮

品名	産地	数量(kg)	金額(税込)	平均単価
ばい	三重	1,045	683,100	654
	山口	135	115,992	862
	―― 合計 ―――	2,942	2,497,839	849
ながらみ	静岡県(浜松市以外)	521	545,940	1,047
	千葉	710	707,400	996
	愛知	836	632,016	756
	―― 合計 ―――	2,067	1,885,356	912
その他巻貝	浜松市内	5	2,186	486
	兵庫	3	102,600	34,200
	岡山	26	14,935	583
	―― 合計 ―――	33	119,721	3,617
あかがい	宮城	84	161,416	1,929
	千葉	532	760,860	1,430
	愛知	1	718	718
	山口	104	105,300	1,013
	福岡	10	9,720	972
	大分	150	292,788	1,949
―― 合計 ―――	881	1,330,802	1,511	
たいらがい	北海道	156	295,488	1,894
	岩手	1	15,552	12,960
	東京	37	202,176	5,479
	愛知	924	411,079	445
―― 合計 ―――	1,118	924,295	827	
ほたてがい	北海道	1,085	1,604,901	1,480
	青森	3,155	974,160	309
	岩手	346	420,562	1,214
	宮城	635	1,733,292	2,732
	千葉	10	6,048	605
	東京	907	1,561,194	1,721
	愛知	171	104,592	612
	三重	6	8,985	1,571
―― 合計 ―――	6,314	6,413,734	1,016	
かき	北海道	109	178,092	1,634
	岩手	1,253	290,757	232
	宮城	86	41,428	482
	東京	35	106,812	3,052
	島根	7,235	578,880	80
	広島	49	86,832	1,772
	徳島	67	51,840	771

生鮮

品名	産地	数量(kg)	金額(税込)	平均単価
かき	佐賀	630	59,940	95
----- 合計 -----		9,464	1,394,581	147
あおやぎ	北海道	30	25,380	846
	千葉	38	44,550	1,188
	三重	62	167,400	2,700
----- 合計 -----		130	237,330	1,833
ばかがい	北海道	204	117,936	578
	青森	30	12,420	414
	千葉	195	232,470	1,192
	東京	130	83,430	642
	愛知	167	215,622	1,291
----- 合計 -----		726	661,878	912
あさり	浜松市内	4,841	2,441,983	504
	静岡県(浜松市以外)	17,973	11,780,029	655
	北海道	40	33,480	837
	千葉	60	84,240	1,404
	愛知	3,135	1,818,720	580
----- 合計 -----		26,048	16,158,452	620
はまぐり	静岡県(浜松市以外)	1	3,240	3,240
	茨城	45	46,656	1,037
	千葉	1,614	1,670,695	1,035
	東京	40	64,800	1,620
	石川	20	10,800	540
	三重	812	840,553	1,035
----- 合計 -----		2,532	2,636,744	1,041
その他あさり・はまぐり	愛知	387	652,011	1,685
----- 合計 -----		387	652,011	1,685
しじみ	青森	1,894	328,320	173
	茨城	630	612,360	972
	千葉	42	37,800	900
	東京	6	11,340	1,890
	愛知	142	187,867	1,328
	島根	1,240	1,170,720	944
----- 合計 -----		3,954	2,348,407	594
その他二枚貝	浜松市内	9	97	11
	北海道	65	51,894	798

生鮮

品名	産地	数量(kg)	金額(税込)	平均単価
その他二枚貝	千葉	2,083	1,249,668	600
	東京	20	22,680	1,157
	神奈川	5	54	11
	愛知	830	1,493,910	1,800
	三重	27	243,216	8,942
	大阪	10	26,436	2,623
	岡山	15	9,180	612
	広島	15	10,530	702
	香川	9	48,060	5,340
---- 合計 ----		3,087	3,155,725	1,022
こんぶ	静岡県(浜松市以外)	11	8,856	835
	北海道	123	134,782	1,096
	宮城	180	83,592	464
	新潟	165	121,704	739
	福井	8	27,000	3,600
	愛知	384	282,004	734
	三重	978	521,640	534
	広島	530	998,179	1,882
---- 合計 ----		2,378	2,177,757	916
わかめ	静岡県(浜松市以外)	781	1,101,862	1,412
	宮城	1,629	1,358,441	834
	東京	9,009	187,835	21
	新潟	515	1,173,614	2,281
	愛知	597	481,926	807
	三重	1,050	873,180	832
	山口	1,995	1,155,276	579
	熊本	24	22,808	950
---- 合計 ----		15,599	6,354,942	407
のり	浜松市内	7,256	498,895	69
	静岡県(浜松市以外)	464	101,304	218
---- 合計 ----		7,720	600,199	78
ひじき	浜松市内	28	30,132	1,080
	三重	151	234,944	1,556
	山口	4,009	1,210,585	302
---- 合計 ----		4,188	1,475,661	352
もずく	青森	17	60,912	3,692
	千葉	100	7,992	80
	東京	8	3,402	445
	新潟	93	150,068	1,620
	石川	77	70,470	915
	愛知	4,328	782,769	181

生鮮

品名	産地	数量(kg)	金額(税込)	平均単価
もずく	三 重	60	38,875	648
	広 島	232	409,471	1,768
	山 口	2,857	1,187,946	416
	熊 本	174	179,115	1,028
	---- 合 計 ----	7,945	2,891,020	364
その他海藻	福 岡	68	88,560	1,302
	熊 本	150	80,352	536
	---- 合 計 ----	218	168,912	775
生鮮	合 計	816,660	585,150,381	717

冷凍

品名	産地	数量(kg)	金額(税込)	平均単価
ほんまぐろ	静岡県(浜松市以外)	375	793,617	2,118
	神奈川	111	197,229	1,774
	愛知	59	252,288	4,298
	---- 合計 ----	545	1,243,134	2,283
きわだ	浜松市内	156	336,960	2,160
	静岡県(浜松市以外)	5,352	7,542,680	1,409
	東京	5	918	184
	愛知	970	834,624	860
	---- 合計 ----	6,483	8,715,182	1,344
めばち	静岡県(浜松市以外)	89,058	82,715,245	929
	東京	47	120,258	2,559
	神奈川	2,138	2,262,274	1,058
	愛知	690	869,109	1,259
	---- 合計 ----	91,933	85,966,886	935
びんなが	浜松市内	276	602,748	2,184
	静岡県(浜松市以外)	1,991	3,139,173	1,577
	東京	6	11,016	1,836
	神奈川	82	150,552	1,836
	---- 合計 ----	2,355	3,903,489	1,658
いんどまぐろ	浜松市内	28	84,672	3,024
	静岡県(浜松市以外)	7,710	11,211,729	1,454
	東京	80	294,974	3,673
	神奈川	846	1,164,859	1,377
	愛知	43	110,887	2,609
	---- 合計 ----	8,707	12,867,121	1,478
その他まぐろ	浜松市内	45	85,989	1,917
	静岡県(浜松市以外)	3,522	2,752,973	782
	群馬	17	55,998	3,294
	東京	313	707,153	2,257
	神奈川	66	163,242	2,473
	愛知	3,575	8,835,599	2,472
	---- 合計 ----	7,537	12,600,954	1,672
かじき	静岡県(浜松市以外)	2,701	2,958,541	1,095
	東京	12	16,200	1,350
	---- 合計 ----	2,713	2,974,741	1,096

冷凍

品名	産地	数量(kg)	金額(税込)	平均単価
かつお	浜松市内	10	28,350	2,864
	静岡県(浜松市以外)	9,991	9,994,363	1,000
	東 京	26	57,736	2,212
	愛 知	1,035	1,040,894	1,006
	---- 合 計 ----	11,062	11,121,343	1,005
しろさけ	東 京	2,260	2,445,660	1,082
	愛 知	1,320	1,321,596	1,001
	---- 合 計 ----	3,580	3,767,256	1,052
ぎんざけ	浜松市内	10,489	10,676,719	1,018
	静岡県(浜松市以外)	510	215,136	422
	東 京	7,135	6,907,701	968
	愛 知	834	893,353	1,071
	三 重	1,041	923,292	887
	---- 合 計 ----	20,009	19,616,201	980
べにざけ	東 京	585	581,850	995
	愛 知	40	16,524	413
	---- 合 計 ----	625	598,374	957
ますのすけ	東 京	10	10,584	1,058
	---- 合 計 ----	10	10,584	1,058
その他さけ	浜松市内	15	35,531	2,358
	東 京	402	772,283	1,921
	愛 知	425	696,600	1,639
	---- 合 計 ----	842	1,504,414	1,787
ます	東 京	1,032	1,238,220	1,200
	石 川	60	45,360	756
	愛 知	1,910	2,868,372	1,502
	京 都	21	39,071	1,874
	福 岡	1,130	1,905,876	1,687
	---- 合 計 ----	4,153	6,096,899	1,468
その他ます	浜松市内	24	49,248	2,052
	東 京	974	1,647,540	1,692
	愛 知	84	169,776	2,021
	三 重	110	152,064	1,382
	---- 合 計 ----	1,192	2,018,628	1,693

冷凍

品名	産地	数量(kg)	金額(税込)	平均単価
まいわし	北海道	10	1,944	194
	東京	200	82,080	410
	---- 合計 ----	210	84,024	400
その他いわし	東京	12	10,368	864
	---- 合計 ----	12	10,368	864
あじ	静岡県(浜松市以外)	84	43,200	514
	東京	2,905	1,109,268	382
	神奈川	152	111,110	731
	富山	225	48,600	216
	愛知	2,376	1,788,804	753
	三重	8	5,702	713
	福岡	15	4,536	302
	宮崎	810	244,944	302
	---- 合計 ----	6,575	3,356,164	510
さば	浜松市内	354	425,952	1,203
	静岡県(浜松市以外)	1,187	226,616	191
	青森	61	23,814	390
	宮城	500	363,528	727
	千葉	18	32,075	1,782
	東京	2,963	1,792,805	605
	神奈川	80	81,216	1,015
	石川	48	52,272	1,089
	愛知	3,563	2,430,904	682
	三重	1,170	770,796	659
	鳥取	264	300,736	1,139
	山口	4,080	940,499	231
	---- 合計 ----	14,288	7,441,213	521
	ぶり	東京	144	95,472
三重		340	167,442	492
長崎		70	49,140	702
---- 合計 ----		554	312,054	563
ひらまさ	東京	30	53,460	1,782
	---- 合計 ----	30	53,460	1,782
その他かれい	浜松市内	6	19,762	3,240
	宮城	1,444	1,874,638	1,298
	東京	1,958	2,305,368	1,177
	愛知	1,122	634,358	565
	三重	524	322,164	615

冷凍

品名	産地	数量(kg)	金額(税込)	平均単価	
----	合計	----	5,054	5,156,290	1,020
たら	浜松市内	0	635	2,646	
	宮城	337	433,467	1,288	
	東京	160	112,320	702	
	愛知	280	250,560	895	
----	合計	----	777	796,982	1,026
メルルーサ	東京	552	524,124	950	
----	合計	----	552	524,124	950
その他たら	浜松市内	11	29,304	2,652	
	東京	1,685	1,138,782	676	
	愛知	2,392	1,781,802	745	
----	合計	----	4,088	2,949,888	722
ぎんだら	静岡県(浜松市以外)	75	45,360	605	
	福島	159	262,088	1,651	
	東京	300	293,328	978	
	愛知	670	990,704	1,479	
	三重	272	447,017	1,642	
----	合計	----	1,476	2,038,497	1,381
れんこだい	埼玉	3	17,236	6,156	
----	合計	----	3	17,236	6,156
その他たい	静岡県(浜松市以外)	773	630,342	815	
	東京	80	55,080	689	
	神奈川	10	19,440	1,944	
----	合計	----	863	704,862	817
さわら	浜松市内	3	5,421	1,869	
	静岡県(浜松市以外)	368	88,937	242	
	東京	1,474	1,336,392	907	
	神奈川	3,008	3,096,354	1,029	
	愛知	741	605,337	817	
	三重	379	270,357	713	
----	合計	----	5,973	5,402,798	905
めぬけ	静岡県(浜松市以外)	400	87,696	219	
	東京	1,162	297,016	256	
	愛知	4,199	2,341,791	558	

冷凍

品名	産地	数量(kg)	金額(税込)	平均単価
めぬけ	三 重	1,340	685,746	512
	山 口	744	195,402	263
	---- 合 計 ----	7,845	3,607,651	460
いぼたい	宮 城	195	278,430	1,428
	千 葉	20	19,440	972
	東 京	704	671,976	955
	愛 知	170	146,880	864
	---- 合 計 ----	1,089	1,116,726	1,025
あなご	静岡県(浜松市以外)	109	490,269	4,490
	東 京	1,236	2,099,991	1,700
	愛 知	1,000	98,280	98
	福 岡	10	38,880	3,888
	---- 合 計 ----	2,355	2,727,420	1,158
ほっけ	浜松市内	860	963,360	1,120
	静岡県(浜松市以外)	4,416	3,003,480	680
	北海道	30	6,480	216
	宮 城	671	891,986	1,329
	東 京	320	325,080	1,016
	愛 知	540	408,780	757
	---- 合 計 ----	6,837	5,599,166	819
	きんめだい	宮 城	50	105,300
東 京		140	300,780	2,148
---- 合 計 ----		190	406,080	2,137
いとよりだい	東 京	6	3,240	589
	---- 合 計 ----	6	3,240	589
さより	愛 知	24	66,420	2,768
	---- 合 計 ----	24	66,420	2,768
むつ	宮 城	20	42,120	2,106
	---- 合 計 ----	20	42,120	2,106
さんま	東 京	22	23,868	1,085
	---- 合 計 ----	22	23,868	1,085

冷凍

品名	産地	数量(kg)	金額(税込)	平均単価
にぎす	愛知	290	103,356	356
-----	合計	290	103,356	356
しいら	長崎	140	121,500	868
-----	合計	140	121,500	868
たちうお	静岡県(浜松市以外)	50	14,580	292
	東京	744	730,404	982
-----	合計	794	744,984	938
その他魚類	浜松市内	9	22,140	2,460
	静岡県(浜松市以外)	510	363,528	713
	宮城	10	10,260	1,026
	東京	2,154	2,675,140	1,242
	長野	40	138,240	3,456
	愛知	886	1,236,768	1,396
	三重	46	23,716	521
	和歌山	48	62,208	1,296
	福岡	154	205,740	1,336
-----	合計	3,857	4,737,740	1,228
雑魚	静岡県(浜松市以外)	17	55,338	3,294
	東京	10	7,020	702
	愛知	27	34,233	1,268
-----	合計	54	96,591	1,795
うなぎ	浜松市内	2,004	13,926,276	6,949
	静岡県(浜松市以外)	107	910,764	8,528
	東京	1,878	4,998,510	2,662
	神奈川	353	962,388	2,726
	愛知	305	812,214	2,663
	大阪	470	1,175,580	2,501
	広島	8	58,320	7,776
-----	合計	5,124	22,844,052	4,458
あゆ	東京	10	19,440	1,944
-----	合計	10	19,440	1,944
わかさぎ	福島	1,040	518,400	498
	東京	90	41,904	466
-----	合計	1,130	560,304	496

冷凍

品名	産地	数量(kg)	金額(税込)	平均単価	
ブラックタイガー	静岡県(浜松市以外)	11	8,424	780	
	千葉	1,119	1,647,081	1,472	
	東京	3,263	3,416,288	1,047	
	岐阜	2,032	3,147,984	1,550	
	愛知	2,854	4,583,374	1,606	
	三重	158	224,732	1,426	
	福岡	119	196,992	1,658	
	----- 合計 -----		9,555	13,224,875	1,384
その他くるまえばい	愛知	24	71,280	2,970	
----- 合計 -----		24	71,280	2,970	
あまえばい	宮城	76	184,287	2,438	
	東京	1,632	2,943,170	1,804	
	岐阜	60	71,280	1,188	
	愛知	3,670	801,013	218	
	三重	163	1,951,452	12,009	
	----- 合計 -----		5,600	5,951,202	1,063
こえばい	栃木	40	116,640	2,916	
	大阪	20	5,616	281	
	----- 合計 -----		60	122,256	2,038
いせえばい	静岡県(浜松市以外)	20	103,680	5,184	
	東京	6	27,216	4,536	
	----- 合計 -----		26	130,896	5,034
その他えび	浜松市内	128	190,080	1,485	
	北海道	48	81,000	1,688	
	千葉	354	1,276,020	3,609	
	東京	10,488	13,465,229	1,284	
	神奈川	6	20,736	3,456	
	岐阜	2,962	10,513,096	3,549	
	愛知	11,501	8,092,990	704	
	三重	26	104,479	4,081	
	大阪	8	24,300	3,240	
	福岡	2,155	2,737,476	1,271	
	----- 合計 -----		27,674	36,505,406	1,319
	たらばがに	東京	6	43,200	6,750
----- 合計 -----		6	43,200	6,750	
ずわいがに	北海道	20	116,640	5,832	

冷凍

品名	産地	数量(kg)	金額(税込)	平均単価
ずわいがに	東 京	367	1,382,886	3,769
	石 川	160	109,080	682
	福 井	6	16,200	2,700
	愛 知	40	293,760	7,344
	大 阪	5	16,740	3,348
	鳥 取	730	1,569,607	2,151
	島 根	123	305,968	2,492
	福 岡	118	434,160	3,673
---- 合 計 ----		1,569	4,245,041	2,706
けがに	静岡県(浜松市以外)	3	24,300	9,720
	---- 合 計 ----		3	24,300
わたりがに	東 京	468	376,091	804
	大 阪	116	88,732	765
	---- 合 計 ----		584	464,823
その他かに	静岡県(浜松市以外)	12	41,472	3,456
	愛 知	22	17,496	795
	福 岡	168	526,176	3,132
	---- 合 計 ----		202	585,144
こういか	東 京	1,205	2,626,826	2,180
	三 重	10	15,660	1,566
	---- 合 計 ----		1,215	2,642,486
やりいか	静岡県(浜松市以外)	1,063	2,032,962	1,912
	東 京	224	333,828	1,490
	三 重	10	10,260	1,026
	大 阪	90	106,920	1,188
	福 岡	154	322,920	2,097
	---- 合 計 ----		1,541	2,806,890
その他やりいか	東 京	380	184,680	486
	三 重	240	124,416	518
	---- 合 計 ----		620	309,096
するめいか	静岡県(浜松市以外)	2,190	1,570,806	717
	北海道	36	118,368	3,270
	宮 城	1,050	107,730	103
	東 京	1,975	2,060,488	1,043
	新 潟	60	55,209	920
	大 阪	720	520,992	724

冷凍

品名	産地	数量(kg)	金額(税込)	平均単価	
----	合計	----	6,031	4,433,593	735
あかいいか	東京	1,510	1,088,250	721	
----	合計	----	1,510	1,088,250	721
その他いか	浜松市内	183	227,674	1,248	
	青森	268	232,308	868	
	千葉	182	145,831	800	
	東京	5,490	5,684,631	1,036	
	新潟	32	65,772	2,030	
	石川	603	539,460	895	
	愛知	217	312,120	1,438	
	徳島	26	99,360	3,822	
	沖縄	4,311	9,845,286	2,284	
----	合計	----	11,311	17,152,442	1,516
まだこ	静岡県(浜松市以外)	2,195	4,289,983	1,954	
	宮城	100	175,500	1,755	
	茨城	273	289,980	1,062	
	東京	128	242,244	1,893	
----	合計	----	2,696	4,997,707	1,854
くじら	東京	3	19,116	6,372	
----	合計	----	3	19,116	6,372
ばい	東京	148	625,752	4,228	
----	合計	----	148	625,752	4,228
その他いがい	東京	92	51,192	559	
----	合計	----	92	51,192	559
ほたてがい	浜松市内	10	16,200	1,620	
	東京	5,296	4,005,828	756	
	愛知	2,936	5,374,620	1,830	
----	合計	----	8,242	9,396,648	1,140
かき	浜松市内	3	11,178	3,726	
	宮城	6	21,426	3,348	
	東京	54	34,603	641	
	愛知	90	121,500	1,350	
	広島	60	78,624	1,310	

冷凍

品名	産地	数量(kg)	金額(税込)	平均単価	
----	合計	----	213	267,331	1,253
ばかがい	東京	122	221,940	1,819	
	愛知	200	15,120	76	
----	合計	----	322	237,060	736
あさり	栃木	40	16,416	410	
	東京	2,238	1,380,132	617	
	岐阜	106	95,900	908	
	愛知	20	10,800	540	
----	合計	----	2,404	1,503,248	625
その他二枚貝	東京	110	442,368	4,022	
	愛知	210	34,560	165	
----	合計	----	320	476,928	1,490
もずく	愛知	198	113,400	573	
	合計	----	198	113,400	573
その他食品	静岡県(浜松市以外)	232	271,294	1,169	
	愛知	50	50,760	1,015	
----	合計	----	282	322,054	1,142
冷凍	合計		314,440	352,485,440	1,121

塩蔵加工

品名	産地	数量(kg)	金額(税込)	平均単価
その他まぐろ	長野	1	1,264	1,264
----- 合計 -----	-----	1	1,264	1,264
かずのこ	北海道	69	613,494	8,866
	新潟	27	48,099	1,789
	福岡	144	28,460	198
----- 合計 -----	-----	240	690,053	2,874
すじこ	青森	66	407,160	6,169
	東京	12	162,000	13,500
----- 合計 -----	-----	78	569,160	7,297
いくら	浜松市内	25	224,910	9,180
	静岡県(浜松市以外)	20	115,560	5,778
	北海道	144	1,352,635	9,393
	青森	34	734,400	21,600
	岩手	17	200,620	11,610
	東京	174	5,215,320	30,042
	愛知	135	232,761	1,727
	大阪	550	1,015,098	1,846
	福岡	1,126	3,249,489	2,886
----- 合計 -----	-----	2,224	12,340,793	5,548
たらこ	静岡県(浜松市以外)	18	43,740	2,430
	北海道	19	49,246	2,565
	東京	267	541,728	2,027
	新潟	4	3,888	926
	福井	12	20,736	1,728
	福岡	425	835,357	1,967
----- 合計 -----	-----	745	1,494,695	2,005
その他魚卵	北海道	15	2,397	160
	秋田	19	2,073	108
	東京	3	35,640	11,880
	神奈川	592	611,613	1,033
	兵庫	5	18,144	3,780
----- 合計 -----	-----	634	669,867	1,057
白子	山口	186	318,222	1,715
----- 合計 -----	-----	186	318,222	1,715
塩さけ	浜松市内	2,064	1,701,443	824

塩蔵加工

品名	産地	数量(kg)	金額(税込)	平均単価
塩さけ	北海道	478	700,663	1,467
	青 森	0	25,920	64,800
	宮 城	5,376	4,954,684	922
	千 葉	2,168	2,184,656	1,008
	東 京	3,151	4,386,154	1,392
	愛 知	9,792	9,055,910	925
	三 重	160	175,996	1,100
	福 岡	8,912	7,456,329	837
―― 合 計	――	32,101	30,641,755	955
塩ます	浜松市内	200	180,359	902
	愛 知	2,000	1,728,000	864
―― 合 計	――	2,200	1,908,359	867
塩さば	静岡県(浜松市以外)	24	67,392	2,808
	北海道	9,420	2,045,039	217
	茨 城	30	76,464	2,549
	千 葉	12,015	5,144,569	428
	東 京	318	88,020	277
	岐 阜	2,930	2,056,860	702
	愛 知	430	107,028	249
	鳥 取	413	474,391	1,148
	山 口	180	39,848	221
―― 合 計	――	25,761	10,099,611	392
塩さんま	北海道	759	667,224	879
―― 合 計	――	759	667,224	879
塩辛	静岡県(浜松市以外)	703	938,259	1,334
	北海道	783	530,526	677
	青 森	48	9,328	194
	宮 城	2,699	3,660,167	1,356
	神奈川	606	246,424	406
―― 合 計	――	4,840	5,384,704	1,113
開干	静岡県(浜松市以外)	21,397	15,146,827	708
	北海道	10	5,400	540
	宮 城	228	231,336	1,015
	山 形	1,224	459,388	375
	福 島	3,057	3,309,383	1,082
	茨 城	19,544	3,089,301	158
	千 葉	1,493	1,402,393	940
	東 京	3,776	2,766,291	733
	神奈川	282	332,748	1,180
	愛 知	177	103,248	583
	島 根	79	106,142	1,340

塩蔵加工

品名	産地	数量(kg)	金額(税込)	平均単価
開干	山 口	652	928,144	1,424
	佐 賀	221	136,080	617
	大 分	82	108,000	1,317
	―― 合 計 ―――	52,221	28,124,681	539
燻製	東 京	60	136,391	2,273
	京 都	21	77,760	3,703
	大 阪	11	44,200	4,104
	福 岡	250	577,800	2,311
―― 合 計 ―――	342	836,151	2,447	
塩干	静岡県(浜松市以外)	598	2,522,791	4,219
	北海道	150	418,314	2,792
	青 森	1,415	3,513,567	2,483
	岩 手	1,342	1,377,898	1,027
	宮 城	4,053	2,919,264	720
	福 島	277	1,209,261	4,369
	茨 城	472	614,204	1,302
	埼 玉	52	85,644	1,647
	千 葉	52	841,755	16,188
	東 京	4,322	2,136,191	494
	富 山	6	10,044	1,674
	石 川	24	37,928	1,580
	山 梨	1	5,875	7,344
	愛 知	10,489	3,943,370	376
	三 重	102	202,824	1,988
	滋 賀	48	79,380	1,654
	大 阪	1,648	2,044,440	1,240
	兵 庫	810	1,355,934	1,674
	島 根	128	68,256	533
	広 島	240	80,352	335
	山 口	498	595,183	1,195
	徳 島	32	35,856	1,121
	香 川	14	139,860	9,990
愛 媛	67	772,632	11,498	
福 岡	50	51,926	1,047	
―― 合 計 ―――	26,888	25,062,749	932	
素干	浜松市内	73	861,900	11,823
	静岡県(浜松市以外)	159	473,202	2,971
	北海道	103	170,640	1,653
	宮 城	12	24,840	2,070
	茨 城	621	434,376	699
	東 京	1,406	653,270	465
	愛 知	3	10,368	3,345
	大 阪	177	875,016	4,938
	山 口	742	723,469	975
	福 岡	983	898,228	913

塩蔵加工

品名	産地	数量(kg)	金額(税込)	平均単価
---	合計	---	---	---
		4,280	5,125,309	1,198
丸干	宮 城	1	2,700	2,700
	千 葉	3,519	1,553,734	442
	東 京	26	18,662	729
	愛 知	222	192,756	867
	兵 庫	78	93,960	1,205
	大 分	422	304,770	723
	---	合計	---	---
		4,268	2,166,582	508
煮干	浜松市内	1,454	1,419,010	976
	静岡県(浜松市以外)	13,363	20,352,683	1,523
	青 森	793	2,035,668	2,566
	東 京	310	289,546	936
	愛 知	120	448,480	3,737
	三 重	1,222	270,216	221
	香 川	230	124,740	542
	愛 媛	24	42,768	1,782
	福 岡	1,132	160,153	141
	---	合計	---	---
		18,648	25,143,264	1,348
揚物	静岡県(浜松市以外)	3,453	2,274,169	659
	宮 城	6,107	4,240,430	694
	福 島	2	1,890	945
	茨 城	21	21,953	1,061
	埼 玉	6	4,968	828
	東 京	231	451,804	1,959
	神奈川	19	20,000	1,042
	新 潟	1,127	998,502	886
	石 川	1,193	869,913	729
	岐 阜	40	27,027	669
	愛 知	11,982	23,916,985	1,996
	三 重	102	96,168	939
	京 都	232	103,367	446
	兵 庫	406	258,868	638
	岡 山	236	194,098	823
	山 口	176	129,874	740
	愛 媛	21	28,123	1,339
	長 崎	1,119	1,280,577	1,145
	大 分	50	71,365	1,427
	鹿児島	106	191,030	1,809
---	合計	---	---	---
		26,628	35,181,111	1,321
はんぺん	静岡県(浜松市以外)	4,359	3,196,319	733
	神奈川	4	3,459	961
	新 潟	48	58,063	1,204
	愛 知	4	3,968	1,134

塩蔵加工

品名	産地	数量(kg)	金額(税込)	平均単価
はんぺん	三重	12	8,942	745
----- 合計 -----		4,427	3,270,751	739
練製品	静岡県(浜松市以外)	3,563	3,987,359	1,119
	青森	745	113,655	153
	宮城	1,947	1,128,951	580
	東京	3,238	2,415,179	746
	神奈川	263	311,907	1,184
	新潟	866	624,670	722
	石川	2,691	2,078,218	772
	愛知	10,655	5,945,215	558
	三重	578	248,467	430
	京都	25	52,920	2,117
	大阪	99	357,588	3,612
	兵庫	1,624	698,332	430
	広島	40	54,648	1,366
	山口	197	117,158	595
	長崎	12	10,368	864
----- 合計 -----		26,543	18,144,635	684
湯煮品	静岡県(浜松市以外)	3,746	4,603,182	1,229
	青森	1,664	3,499,285	2,103
	宮城	102	216,040	2,118
	茨城	600	239,760	400
	福井	118	198,288	1,680
	愛知	311	323,589	1,040
	三重	1,112	2,172,096	1,953
	兵庫	45	50,976	1,138
	広島	0	330	1,650
	愛媛	280	6,160	22
----- 合計 -----		7,978	11,309,706	1,418
粕漬け	静岡県(浜松市以外)	3,254	1,129,817	347
	東京	1,846	261,684	142
	三重	42	68,040	1,620
----- 合計 -----		5,142	1,459,541	284
糀漬け	静岡県(浜松市以外)	17,705	11,013,791	622
	宮城	4	4,600	1,278
----- 合計 -----		17,708	11,018,391	622
味付品	静岡県(浜松市以外)	85	24,084	284
	北海道	54	19,309	358
	青森	4,703	2,279,005	485
	宮城	3,383	4,097,741	1,211
	東京	0	2	14

塩蔵加工

品名	産地	数量(kg)	金額(税込)	平均単価
味付品	三重	687	1,060,384	1,543
	山口	254	199,062	782
	福岡	138	369,360	2,673
	熊本	158	72,318	459
	---- 合計 ----	9,463	8,121,265	858
調味漬品	静岡県(浜松市以外)	29,985	7,498,438	250
	青森	845	457,650	542
	宮城	9	23,166	2,574
	東京	60	142,560	2,376
	新潟	195	418,096	2,149
	福井	8	42,120	5,616
	愛知	4	8,208	2,052
	大阪	48	81,648	1,701
	兵庫	14	30,456	2,175
---- 合計 ----	31,167	8,702,342	279	
鰻加工品	静岡県(浜松市以外)	1,892	15,524,857	8,206
	福島	80	198,720	2,484
	東京	260	746,820	2,872
	大阪	2,890	8,163,720	2,825
---- 合計 ----	5,122	24,634,117	4,810	
乾節	静岡県(浜松市以外)	18	64,821	3,523
	愛知	32	35,963	1,124
---- 合計 ----	50	100,784	2,000	
みりん干し	静岡県(浜松市以外)	422	228,772	542
	千葉	3,359	386,552	115
	石川	34	81,756	2,405
	山口	4,002	923,585	231
---- 合計 ----	7,817	1,620,665	207	
サラダ*	静岡県(浜松市以外)	362	1,026,114	2,833
	茨城	176	123,552	702
	神奈川	24	38,361	1,598
	新潟	13	21,601	1,636
	石川	24	68,688	2,862
	岐阜	1	2,397	1,998
	愛知	2	864	432
---- 合計 ----	603	1,281,577	2,127	
珍味	静岡県(浜松市以外)	597	648,891	1,088
	北海道	2,650	2,385,659	900
	宮城	844	747,992	887

塩蔵加工

品名	産地	数量(kg)	金額(税込)	平均単価
珍味	福 島	4	15,984	3,996
	茨 城	567	1,260,111	2,221
	埼 玉	1,858	882,725	475
	東 京	761	1,457,452	1,915
	神奈川	105	174,096	1,655
	新 潟	1,244	1,229,236	988
	富 山	6	10,044	1,674
	石 川	10	10,800	1,080
	愛 知	797	1,293,567	1,622
	三 重	21	92,436	4,505
	大 阪	369	677,736	1,837
	兵 庫	599	815,244	1,361
	島 根	6	7,776	1,296
	岡 山	4	52,488	14,580
	広 島	2,872	1,443,892	503
	山 口	12	5,054	421
	香 川	88	9,720	110
	愛 媛	42	95,126	2,274
―― 合 計 ―――		13,454	13,316,029	990
調味加工品	浜松市内	30	63,504	2,117
	静岡県(浜松市以外)	686	2,705,393	3,947
	北海道	99	214,304	2,160
	青 森	180	44,323	246
	宮 城	36	41,081	1,141
	茨 城	70	204,120	2,916
	千 葉	81	79,056	976
	東 京	2,249	4,484,780	1,994
	神奈川	171	435,386	2,551
	新 潟	1,322	1,823,086	1,379
	福 井	2	622	389
	愛 知	5,974	5,165,298	865
	三 重	2,959	2,956,471	999
	滋 賀	6	14,256	2,376
	大 阪	1,608	1,684,853	1,048
	兵 庫	72	114,905	1,591
	広 島	920	763,944	830
	愛 媛	148	130,180	877
	福 岡	1,782	1,902,366	1,067
熊 本	115	167,960	1,466	
大 分	168	108,864	648	
―― 合 計 ―――		18,677	23,104,752	1,237
その他加工品	静岡県(浜松市以外)	1,750	934,849	534
	北海道	88	76,031	864
	青 森	0	13,608	34,020
	岩 手	58	115,083	1,998
	宮 城	18,560	2,332,761	126
	福 島	866	605,296	699
	栃 木	4	7,560	1,890

塩蔵加工

品名	産地	数量(kg)	金額(税込)	平均単価
その他加工品	東 京	2,172	2,219,886	1,022
	神奈川	93	886,808	9,515
	新 潟	62	78,547	1,264
	石 川	209	663,137	3,167
	岐 阜	18	12,873	731
	愛 知	189	106,432	562
	三 重	348	486,000	1,397
	大 阪	116	182,338	1,573
	兵 庫	70	70,848	1,006
	島 根	134	141,004	1,049
	徳 島	45	63,180	1,404
	愛 媛	18	62,208	3,456
	福 岡	45	53,481	1,194
	―― 合 計 ―――		24,847	9,111,930
魚卵加工品	静岡県(浜松市以外)	18	43,740	2,430
	北海道	12	29,547	2,565
	東 京	1,166	1,819,152	1,560
	福 井	12	20,736	1,728
	愛 知	242	671,088	2,778
	大 阪	3,560	3,901,601	1,096
	山 口	10	24,840	2,484
	福 岡	3,261	7,617,197	2,336
	―― 合 計 ―――		8,280	14,127,901
鳥卵加工	静岡県(浜松市以外)	5,158	3,053,259	592
	埼 玉	1,123	1,478,460	1,317
	千 葉	38	102,572	2,699
	東 京	1,363	625,475	459
	神奈川	81	257,904	3,184
	新 潟	587	892,567	1,521
	愛 知	574	589,195	1,026
	―― 合 計 ―――		8,922	6,999,432
フライ	静岡県(浜松市以外)	88	103,589	1,177
	東 京	523	511,606	979
	愛 知	101	130,464	1,292
	三 重	36	142,560	3,960
	大 阪	85	31,320	370
	福 岡	117	180,900	1,546
―― 合 計 ―――		950	1,100,439	1,159
ギョウザ	浜松市内	7,284	9,276,695	1,274
	静岡県(浜松市以外)	56	97,604	1,731
	千 葉	21	44,517	2,120
	東 京	11	16,070	1,410
	神奈川	162	57,731	355

塩蔵加工

品名	産地	数量(kg)	金額(税込)	平均単価
キョウサ	新 潟	89	68,083	767
	福 井	1,943	314,838	162
	三 重	296	39,233	133
	大 阪	29	29,076	1,010
---- 合 計 ----		9,891	9,943,847	1,005
惣菜	浜松市内	2,719	1,486,591	547
	静岡県(浜松市以外)	2,593	2,006,163	774
	北海道	74	264,924	3,603
	青 森	474	57,386	121
	山 形	30	61,560	2,052
	福 島	30	29,160	972
	茨 城	1,513	715,643	473
	埼 玉	62	54,734	877
	千 葉	427	408,060	956
	東 京	798	689,644	865
	神奈川	1,270	451,521	355
	新 潟	1,052	1,579,765	1,502
	石 川	150	52,478	350
	福 井	5,149	2,946,394	572
	長 野	54	70,470	1,305
	岐 阜	2,051	1,513,986	738
	愛 知	1,101	768,237	698
	三 重	716	14,217	20
	京 都	1,306	573,071	439
	大 阪	733	518,605	708
	兵 庫	17	16,494	970
	和歌山	563	503,000	894
	鳥 取	1,008	879,886	873
	島 根	792	480,874	607
	岡 山	1	810	1,350
	広 島	97	62,224	643
	山 口	7	11,079	1,497
香 川	6	4,212	702	
愛 媛	6	14,580	2,430	
福 岡	431	254,589	590	
長 崎	50	54,367	1,079	
熊 本	232	119,706	516	
---- 合 計 ----		25,511	16,664,430	653
デザート	浜松市内	86	35,924	416
	静岡県(浜松市以外)	290	307,828	1,060
	茨 城	86	45,295	529
	埼 玉	72	62,208	864
	千 葉	32	12,780	399
	東 京	32	16,288	503
	新 潟	42	83,113	1,998
	福 井	29	10,108	351
	岐 阜	761	667,748	878
	愛 知	950	405,826	427

塩蔵加工

品名	産地	数量(kg)	金額(税込)	平均単価
デザート	三重	1,733	750,236	433
	大阪	790	385,770	488
	―― 合計 ―――	4,903	2,783,124	568
その他食品	浜松市内	613	617,574	1,007
	静岡県(浜松市以外)	10,919	5,452,955	499
	北海道	2,690	2,802,936	1,042
	青森	3,272	599,135	183
	宮城	802	249,936	312
	福島	238	126,428	530
	茨城	30	75,384	2,555
	群馬	221	45,686	207
	埼玉	12	30,456	2,538
	千葉	24	58,015	2,438
	東京	3,128	3,050,154	975
	神奈川	32	52,758	1,649
	新潟	353	432,488	1,224
	福井	3,439	1,621,223	471
	長野	54	116,640	2,160
	岐阜	687	1,043,381	1,519
	愛知	41,923	5,467,872	130
	三重	800	1,321,681	1,653
	京都	7	77,736	11,105
	大阪	1,949	1,983,108	1,018
	兵庫	67	61,560	919
	和歌山	863	359,059	416
	鳥取	538	465,467	864
	島根	658	496,082	754
	広島	8	9,936	1,242
	山口	915	256,390	280
	香川	938	492,349	525
	福岡	1,904	2,188,655	1,150
	長崎	137	187,398	1,368
	熊本	126	60,780	482
	―― 合計 ―――	77,346	29,803,222	385
	塩蔵加工	合計	511,845	403,044,434
総合計		1,642,945	1,340,680,255	816