

市場月報

令和
3 1

○ 水産物部

- 1 種別取扱高 本月の概要
- 2 種別日別取扱高
- 3 委託・買付別種別取扱高
- 4 県内・県外別種別取扱高
- 5 都道府県別種別取扱高
- 6 品目別取扱数量順位表
- 7 品目別取扱金額順位表
- 8～ 品目産地別取扱高

浜松市中央卸売市場

1 種別取扱高

数量=kg
金額=円(税込)

種別	本月取扱高					一日平均取扱高	
	数量		金額		平均単価	数量	金額
生鮮魚	756,858	47.4 %	541,059,576	44.2 %	715	37,843	27,052,978
冷凍魚	285,141	17.8 %	298,397,925	24.4 %	1046	14,257	14,919,896
塩加品	553,516	34.8 %	382,153,545	31.4 %	690	27,676	19,107,677
合計	1,595,514	100 %	1,221,611,046	100 %	766	79,776	61,080,552

種別	前月取扱高及び対比			
	数量		金額	
生鮮魚	967,039	78.3 %	805,610,046	67.2 %
冷凍魚	567,965	50.2 %	1,042,394,960	28.6 %
塩加品	869,849	63.6 %	841,365,571	45.4 %
合計	2,404,853	66.3 %	2,689,370,577	45.4 %

種別	前年同期取扱高及び対比			
	数量		金額	
生鮮魚	705,989	107.2 %	608,546,548	88.9 %
冷凍魚	404,408	70.5 %	384,631,096	77.6 %
塩加品	588,835	94.0 %	489,937,646	78.0 %
合計	1,699,232	93.9 %	1,483,115,290	82.4 %

本月の概要

- | | | | | | |
|---------|------|------------|---------|------|--------------|
| 1 開市日数 | 20 日 | | | | |
| 2 最高入荷日 | 1月9日 | 103,089 kg | 4 最高売上日 | 1月5日 | 84,802,805 円 |
| 3 最低入荷日 | 1月1日 | 379 kg | 5 最低売上日 | 1月1日 | 183,272 円 |

編集方法

この市場月報は、浜松市中央卸売市場において、当該月中に取引された生鮮食料品(青果部・水産物部)に関し、卸売業者が浜松市中央卸売市場業務条例等の定めるところにより提出した各種報告書に基づいて作成しました。

- | | |
|--------|--------------------------------------|
| 単位 | kg・円(税込)にて表示してあります。 |
| 平均単価 | 有効桁において、単純平均値を用いています。 |
| 産地 | 原則として、当該出荷者の属する都道府県別(属人主義)による産地表示です。 |
| 端数処理 | 単位未満の数値を処理してあるため、合計と一致しない場合があります。 |
| お問い合わせ | 浜松市中央卸売市場 053-427-7406 |

2 種別日別取扱高

数量=kg
金額=円(税込)

		生鮮魚		冷凍魚		塩加品	
日	曜日	数量	金額	数量	金額	数量	金額
1月1日	金	0	0	0	0	379	183,272
1月2日	土	5,614	8,189,837	1,915	2,319,914	1,683	2,761,295
1月3日	日	471	224,362	0	0	662	709,826
1月4日	月	1,866	791,537	123	114,760	2,167	2,263,800
1月5日	火	41,080	35,083,533	21,288	28,030,579	36,269	21,688,693
1月6日	水	26,426	15,553,595	8,020	9,217,747	23,220	17,548,979
1月7日	木	34,685	24,209,719	9,086	9,854,207	20,371	14,951,871
1月8日	金	32,212	25,479,540	12,205	15,593,889	32,179	22,536,854
1月9日	土	46,124	32,978,264	17,056	17,378,596	39,909	23,877,809
1月10日	日	415	327,871	30	56,700	1,917	3,235,747
1月11日	月	289	178,655	30	56,700	2,513	2,633,551
1月12日	火	33,205	23,989,401	15,519	18,111,946	30,948	20,435,238
1月13日	水	28,635	18,913,387	6,502	6,696,061	16,408	10,775,565
1月14日	木	39,087	26,876,860	9,801	9,652,347	31,365	20,002,628
1月15日	金	31,465	22,199,364	15,223	16,169,001	19,234	15,241,257
1月16日	土	54,620	36,096,721	10,918	12,448,206	27,926	19,333,797
1月17日	日	142	192,601	25	47,250	1,737	2,080,391
1月18日	月	28,563	20,601,329	12,659	12,979,212	28,306	18,014,656
1月19日	火	37,886	23,719,017	12,886	14,145,043	28,976	19,699,759
1月20日	水	73	103,056	35	66,150	1,976	1,701,613
1月21日	木	35,471	26,117,521	25,834	20,592,612	22,200	15,805,329
1月22日	金	41,986	27,270,336	13,096	14,524,089	25,257	19,503,215
1月23日	土	51,289	36,772,807	16,758	15,400,374	28,484	17,177,000
1月24日	日	152	208,139	50	94,500	2,053	3,006,000
1月25日	月	30,775	19,827,611	10,455	11,366,781	21,940	17,521,979
1月26日	火	36,253	23,836,402	12,947	14,522,961	30,417	18,623,206
1月27日	水	63	86,300	36	70,674	1,960	1,591,575
1月28日	木	31,538	23,521,286	25,250	15,861,351	20,751	12,672,325
1月29日	金	35,966	28,511,606	16,297	18,112,029	23,623	16,780,643
1月30日	土	50,247	38,878,771	11,073	14,866,996	26,386	17,186,730
1月31日	日	262	320,148	25	47,250	2,298	2,608,942

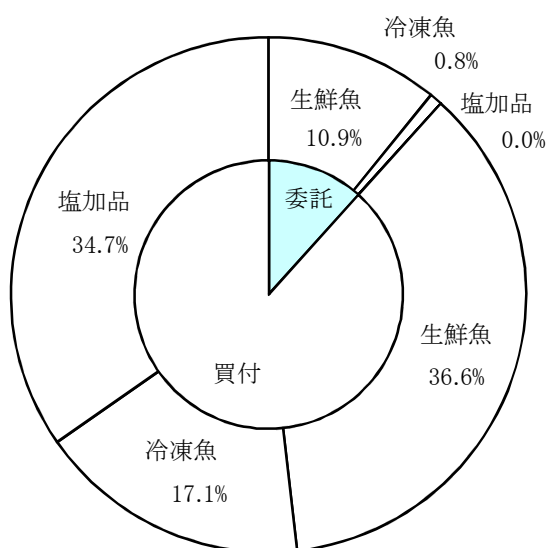
3 委託・買付別種別取扱高

数量=kg
金額=円(税込)

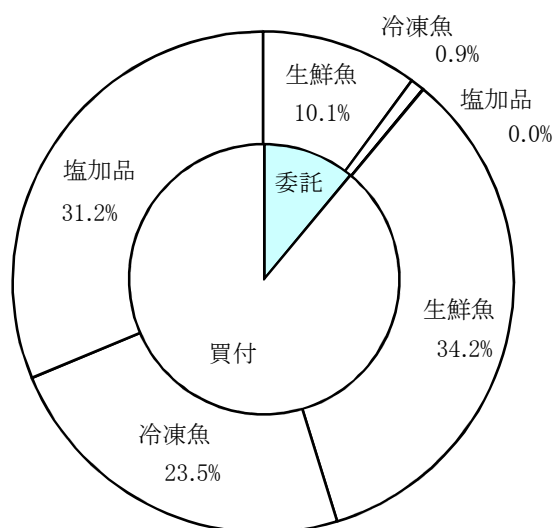
種別	項目	委託	%	買付	%	合計	%
生鮮魚	数量	173,295	22.8	583,563	77.2	756,858	100
	金額	123,418,682	22.8	417,640,894	77.2	541,059,576	100
冷凍魚	数量	12,600	4.4	272,540	95.6	285,141	100
	金額	10,832,920	3.6	287,565,005	96.4	298,397,925	100
塩加品	数量	178	0.0	553,338	100.0	553,516	100
	金額	493,217	0.1	381,660,328	99.9	382,153,545	100
合計	数量	186,073	11.6	1,409,441	88.4	1,595,514	100
	金額	134,744,819	11.0	1,086,866,227	89.0	1,221,611,046	100

委託・買付取扱高比率グラフ

数量



金額



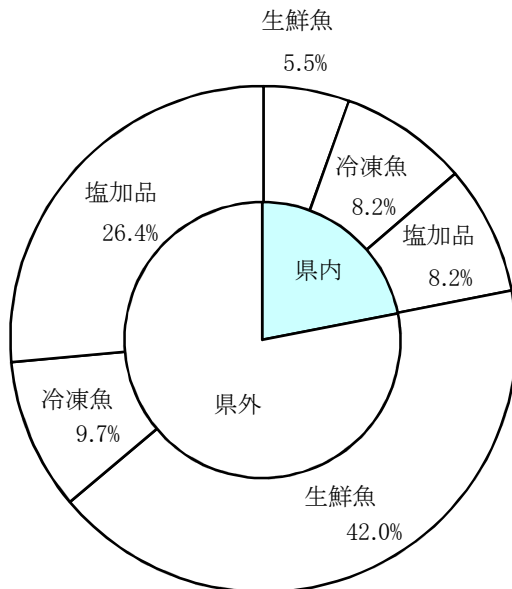
4 県内・県外別種別取扱高

数量=kg
金額=円(税込)

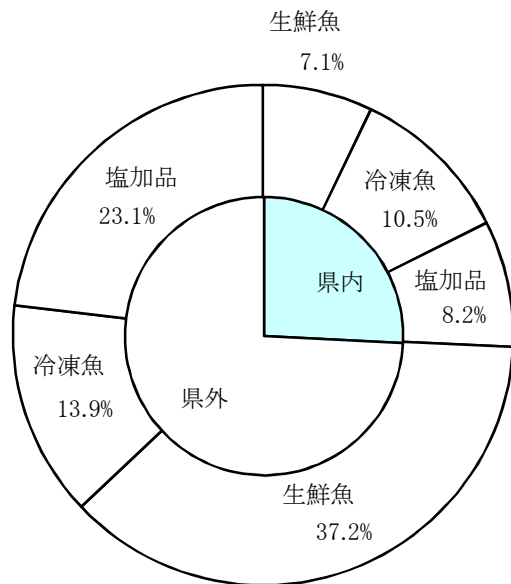
種別	項目	県内	%	県外	%	合計	%
生鮮魚	数量	87,398	11.5	669,460	88.5	756,858	100
	金額	86,665,983	16.0	454,393,593	84.0	541,059,576	100
冷凍魚	数量	130,638	45.8	154,503	54.2	285,141	100
	金額	128,115,245	42.9	170,282,680	57.1	298,397,925	100
塩加品	数量	131,522	23.7	421,993	76.3	553,516	100
	金額	99,872,637	26.1	282,280,908	73.9	382,153,545	100
合計	数量	349,558	21.9	1,245,956	78.1	1,595,514	100
	金額	314,653,865	25.7	906,957,181	74.3	1,221,611,046	100

県内・県外取扱高比率グラフ

数量



金額



6 品目別取扱数量順位表

数量=kg

生 鮮 魚				冷 凍 魚			
順位	品 目	数 量	%	順位	品 目	数 量	%
1	かき	101,031	13.3	1	めばち	82,662	28.9
2	ぶり	82,569	10.9	2	その他えび	19,813	6.9
3	さば	65,313	8.6	3	ぎんざけ	18,756	6.5
4	まだい	43,799	5.7	4	さば	15,061	5.2
5	たら	32,181	4.2	5	するめいか	14,577	5.1
6	あじ	29,636	3.9	6	いんどまぐろ	9,273	3.2
7	かつお	26,421	3.4	7	かつお	8,368	2.9
8	その他さけ	20,946	2.7	8	その他いか	8,144	2.8
9	その他魚類	18,223	2.4	9	めぬけ	7,752	2.7
10	びんなが	18,003	2.3	10	ブラックタイガー	7,228	2.5
11	やりいか	17,118	2.2	11	あじ	6,375	2.2
12	たちうお	16,568	2.1	12	その他まぐろ	6,356	2.2
13	あさり	15,896	2.1	13	ほっけ	5,922	2.0
14	めばち	14,940	1.9	14	ます	5,500	1.9
15	その他まぐろ	14,022	1.8	15	その他魚類	4,910	1.7
16	わかめ	13,911	1.8	16	その他かれい	4,796	1.6
17	するめいか	13,354	1.7	17	きわだ	4,757	1.6
18	いなだ	12,858	1.6	18	ほたてがい	3,863	1.3
19	その他かれい	11,629	1.5	19	ずわいがに	3,754	1.3
20	のり	10,950	1.4	20	さわら	3,712	1.3
そ の 他		177,492	24.5	そ の 他		43,564	16.2
合 計		756,858	100.0	合 計		285,141	100.0

7 品目別取扱金額順位表

単位＝円(税込)

生 鮮 魚				冷 凍 魚			
順位	品 目	金 額	%	順位	品 目	金 額	%
1	ぶり	75,696,167	13.9	1	めばち	65,598,878	21.9
2	かき	45,513,490	8.4	2	その他えび	32,913,678	11.0
3	まだい	30,129,058	5.5	3	ぎんざけ	17,819,969	5.9
4	その他さけ	26,887,521	4.9	4	うなぎ	14,878,782	4.9
5	ほんまぐろ	24,835,441	4.5	5	いんどまぐろ	12,191,686	4.0
6	めばち	20,720,402	3.8	6	ブラックタイガー	10,918,785	3.6
7	さば	20,505,914	3.7	7	その他いか	10,629,069	3.5
8	たら	20,203,841	3.7	8	その他まぐろ	10,364,307	3.4
9	かつお	19,375,455	3.5	9	ずわいがに	9,604,576	3.2
10	あじ	17,538,633	3.2	10	かつお	8,859,047	2.9
11	かんばち	13,698,348	2.5	11	さば	8,531,745	2.8
12	やりいか	12,278,197	2.2	12	ます	7,496,214	2.5
13	たちうお	11,348,101	2.0	13	きわだ	6,075,854	2.0
14	するめいか	10,740,632	1.9	14	ほたてがい	5,970,045	2.0
15	ひらめ	10,448,421	1.9	15	その他魚類	5,498,584	1.8
16	あさり	9,438,009	1.7	16	ほんまぐろ	5,106,969	1.7
17	ぎんざけ	8,258,328	1.5	17	その他かれい	4,630,074	1.5
18	その他かれい	7,779,973	1.4	18	するめいか	4,581,889	1.5
19	さわら	6,624,744	1.2	19	まだこ	3,769,802	1.2
20	その他まぐろ	6,487,274	1.1	20	ほっけ	3,661,362	1.2
そ の 他		142,551,627	27.5	そ の 他		49,296,610	17.5
合 計		541,059,576	100.0	合 計		298,397,925	100.0

8 品目別産地別取扱高

生鮮

品名	産地	数量(kg)	金額(税込)	平均単価
ほんまぐろ	静岡	2,242	6,128,771	2,734
	宮城	55	174,096	3,189
	千葉	993	1,379,331	1,390
	東京	756	2,079,010	2,751
	富山	630	986,538	1,566
	石川	82	114,856	1,401
	福井	111	145,010	1,304
	愛知	712	2,548,283	3,582
	京都	168	235,450	1,404
	和歌山	73	47,563	648
	山口	228	300,112	1,315
	高知	187	1,149,568	6,143
	福岡	386	437,089	1,131
	佐賀	2,314	7,512,134	3,247
	長崎	1,523	1,379,449	906
鹿児島	292	218,181	746	
―― 合計 ――		10,751	24,835,441	2,310
きわだ	静岡	885	1,695,306	1,916
	宮城	260	331,884	1,276
	千葉	469	374,909	799
	東京	33	46,332	1,404
	三重	27	24,580	900
―― 合計 ――		1,675	2,473,011	1,477
めばち	静岡	1,152	1,603,522	1,391
	宮城	3,563	5,553,908	1,559
	千葉	4,434	7,265,849	1,639
	東京	114	153,548	1,353
	愛知	83	114,938	1,380
	三重	64	69,012	1,080
	和歌山	2,595	2,665,534	1,027
	宮崎	832	1,171,999	1,409
	鹿児島	1,744	1,675,815	961
	沖縄	359	446,277	1,242
―― 合計 ――		14,940	20,720,402	1,387
びんなが	静岡	510	289,429	567
	宮城	501	340,987	681
	群馬	237	358,344	1,512
	和歌山	11,835	1,187,090	100
	宮崎	4,352	2,289,204	526
	鹿児島	568	357,716	630

生鮮

品名	産地	数量(kg)	金額(税込)	平均単価	
----	合計	----	18,003	4,822,770	268
その他まぐろ	静岡	2,203	3,114,897	1,414	
	宮城	30	110,160	3,672	
	群馬	55	28,512	518	
	東京	335	923,819	2,760	
	神奈川	725	616,986	851	
	愛知	10,675	1,692,900	159	
----	合計	----	14,022	6,487,274	463
かつお	静岡	1,950	1,443,692	740	
	千葉	1,907	1,539,937	808	
	三重	6,507	4,519,845	695	
	和歌山	14,430	10,833,725	751	
	高知	259	226,530	875	
	長崎	896	456,813	510	
	宮崎	231	249,247	1,078	
	鹿児島	241	105,666	438	
----	合計	----	26,421	19,375,455	733
しろさけ	青森	11	12,960	1,200	
----	合計	----	11	12,960	1,200
ぎんざけ	静岡	20	4,968	248	
	宮城	7,280	8,253,360	1,134	
----	合計	----	7,300	8,258,328	1,131
その他さけ	静岡	10,167	13,245,103	1,303	
	青森	197	65,933	335	
	東京	8,563	10,758,967	1,256	
	神奈川	58	119,016	2,052	
	愛知	561	740,547	1,321	
	京都	1,157	1,853,078	1,601	
	広島	150	10,530	70	
	愛媛	92	94,347	1,021	
----	合計	----	20,946	26,887,521	1,284
ます	東京	8	8,413	1,107	
----	合計	----	8	8,413	1,107
その他ます	宮城	70	109,080	1,558	
	東京	148	172,971	1,172	
	京都	74	133,948	1,811	

生鮮

品名	産地	数量(kg)	金額(税込)	平均単価	
----	合計	----	292	415,999	1,427
まいわし	静岡	70	30,240	432	
	宮城	2,117	1,032,998	488	
	東京	1,160	367,632	317	
	大阪	174	101,120	581	
----	合計	----	3,521	1,531,990	435
うるめいわし	愛知	17	50,040	2,876	
	三重	340	88,560	260	
	大分	58	54,430	945	
----	合計	----	415	193,030	465
かたくちいわし	静岡	3	864	288	
	千葉	12	3,024	252	
	石川	3,372	951,534	282	
	愛知	558	152,928	274	
	三重	87	21,924	252	
----	合計	----	4,032	1,130,274	280
その他いわし	宮城	1,958	767,448	392	
	茨城	600	231,768	386	
	千葉	760	265,680	350	
----	合計	----	3,318	1,264,896	381
しらす	静岡	816	1,374,935	1,685	
	埼玉	2,724	726,041	267	
----	合計	----	3,540	2,100,976	594
このしろ	静岡	300	67,240	224	
	千葉	226	155,304	687	
	佐賀	10	21,600	2,160	
----	合計	----	536	244,144	455
にしん	北海道	360	124,416	346	
	青森	71	40,716	573	
	岩手	22	16,848	766	
	東京	138	49,842	361	
----	合計	----	591	231,822	392
その他にしん・いわし	三重	12	2,160	180	
	熊本	47	176,202	3,789	

生鮮

品名	産地	数量(kg)	金額(税込)	平均単価
---	合計	---	---	---
		59	178,362	3,049
あじ	静岡	3,431	1,254,615	366
	東京	3,169	1,444,068	456
	神奈川	288	78,840	274
	富山	612	405,129	662
	石川	60	46,440	774
	福井	707	621,108	879
	愛知	404	299,484	741
	三重	2,536	1,369,224	540
	京都	56	18,468	330
	兵庫	209	123,173	588
	和歌山	563	509,457	905
	鳥取	2,872	1,384,560	482
	島根	4,233	1,924,607	455
	広島	160	69,120	432
	高知	2,038	1,182,060	580
	福岡	5,930	5,697,382	961
	長崎	1,568	652,114	416
鹿児島	800	458,784	573	
---	合計	---	---	---
		29,636	17,538,633	592
おあかむろ	三重	1,159	260,819	225
	高知	450	108,000	240
	---	合計	---	---
		1,609	368,819	229
その他あじ	静岡	253	532,093	2,103
	東京	3	9,720	3,240
	富山	45	9,720	216
	愛知	271	515,253	1,899
	三重	191	352,747	1,847
	和歌山	400	70,092	175
	愛媛	125	221,306	1,776
	高知	49	79,995	1,623
	---	合計	---	---
		1,337	1,790,926	1,339
さば	静岡	5,764	1,460,818	253
	宮城	400	139,536	349
	茨城	5,630	2,001,456	355
	千葉	3,959	1,242,262	314
	東京	5,894	1,922,045	326
	神奈川	770	281,232	365
	富山	1,713	553,500	323
	石川	125	69,552	556
	愛知	2,350	813,860	346
	三重	15,330	3,862,047	252
	京都	2,854	786,024	275

生鮮

品名	産地	数量(kg)	金額(税込)	平均単価
さば	鳥 取	8,160	2,480,652	304
	島 根	894	361,260	404
	香 川	3	6,804	2,268
	愛 媛	9	15,789	1,858
	福 岡	6,749	3,034,121	450
	佐 賀	2,400	778,680	324
	長 崎	710	251,100	354
	鹿児島	1,600	445,176	278
	---- 合 計 ----		65,313	20,505,914
ぶり	静 岡	675	284,441	421
	東 京	8,502	6,079,823	715
	神奈川	34	9,180	270
	富 山	200	371,594	1,863
	石 川	436	655,515	1,503
	福 井	196	196,386	1,000
	愛 知	8,103	11,215,934	1,384
	三 重	22,216	23,047,060	1,037
	京 都	454	406,458	895
	兵 庫	114	66,495	586
	和歌山	130	45,661	351
	鳥 取	3,012	1,552,844	516
	山 口	12,033	5,481,531	456
	愛 媛	25,902	25,736,272	994
	福 岡	187	141,674	756
	長 崎	376	405,299	1,079
---- 合 計 ----		82,569	75,696,167	917
いなだ	静 岡	263	88,795	337
	千 葉	3,575	826,275	231
	東 京	3,872	1,251,054	323
	神奈川	344	204,919	595
	石 川	410	212,760	519
	福 井	150	210,600	1,404
	愛 知	329	104,882	319
	京 都	475	102,600	216
	和歌山	63	23,964	378
	鳥 取	785	285,012	363
	島 根	627	184,491	294
	愛 媛	1,965	491,508	250
---- 合 計 ----		12,858	3,986,860	310
はまち	静 岡	134	176,832	1,317
	三 重	8	4,158	540
---- 合 計 ----		142	180,990	1,275
かんぱち	静 岡	1,880	2,999,879	1,595

生鮮

品名	産地	数量(kg)	金額(税込)	平均単価
かんばち	東 京	894	1,786,475	1,999
	愛 知	2,226	3,187,265	1,432
	三 重	1,880	2,393,477	1,273
	愛 媛	1,733	2,190,405	1,264
	高 知	47	32,842	703
	長 崎	9	11,534	1,296
	宮 崎	199	527,341	2,646
	鹿児島	835	569,130	681
---- 合計 ----		9,703	13,698,348	1,412
ひらまさ	東 京	40	19,418	485
	富 山	50	36,098	729
	福 井	147	73,661	500
	山 口	229	86,788	379
	長 崎	672	563,235	838
---- 合計 ----		1,138	779,200	685
ひらめ	静 岡	1,756	3,956,315	2,253
	青 森	605	555,140	918
	宮 城	97	164,044	1,695
	茨 城	491	450,387	918
	千 葉	338	577,871	1,711
	東 京	15	48,600	3,240
	神奈川	10	24,083	2,384
	愛 知	1,470	2,234,395	1,520
	三 重	391	715,218	1,831
	兵 庫	7	13,219	1,944
	島 根	147	132,383	903
	愛 媛	780	1,573,040	2,017
	福 岡	7	3,726	540
---- 合計 ----		6,112	10,448,421	1,709
まがれい	北海道	8	1,814	216
---- 合計 ----		8	1,814	216
まこがれい	青 森	173	69,783	403
	宮 城	98	58,209	594
	福 島	24	8,856	369
	東 京	21	10,692	509
	愛 知	4	4,512	1,128
---- 合計 ----		320	152,052	475
その他かれい	静 岡	107	29,995	281
	北海道	1,872	1,067,770	570
	青 森	285	162,067	569
	宮 城	4,739	3,285,739	693

生鮮

品名	産地	数量(kg)	金額(税込)	平均単価
その他かれい	福 島	20	10,249	502
	茨 城	69	26,357	380
	栃 木	360	233,280	648
	千 葉	210	102,167	487
	東 京	669	407,970	610
	石 川	656	426,060	649
	愛 知	841	705,628	839
	京 都	16	11,232	702
	兵 庫	1,179	851,235	722
	鳥 取	110	103,464	941
島 根	496	356,760	720	
---- 合 計 ----		11,629	7,779,973	669
したびらめ	静 岡	12	10,443	885
	東 京	22	19,980	908
	愛 知	88	88,412	1,006
	兵 庫	115	136,640	1,184
---- 合 計 ----		237	255,475	1,077
たら	静 岡	185	293,142	1,586
	北海道	2,044	1,410,020	690
	青 森	2,249	1,145,077	509
	宮 城	26,736	16,540,462	619
	東 京	547	407,440	745
	愛 知	260	250,560	964
	福 岡	160	157,140	982
---- 合 計 ----		32,181	20,203,841	628
すけそうたら	宮 城	2,602	533,250	205
	東 京	475	146,016	307
	愛 知	250	99,792	399
---- 合 計 ----		3,327	779,058	234
ぎんだら	静 岡	100	20,520	205
	---- 合 計 ----		100	20,520
ぐち	宮 城	357	202,986	569
	茨 城	68	33,912	499
	東 京	43	22,950	540
	愛 知	493	260,772	529
	兵 庫	35	18,954	540
	和歌山	219	116,051	531
---- 合 計 ----		1,214	655,625	540
にべ	静 岡	90	46,180	511

生鮮

品名	産地	数量(kg)	金額(税込)	平均単価
にべ	愛知	10	5,203	526
	三重	62	19,147	308
	高知	52	20,422	397
	―― 合計 ―――	214	90,952	425
まだい	静岡	5,634	6,284,330	1,115
	青森	20	2,106	108
	千葉	23	22,225	950
	東京	6,826	3,482,937	510
	神奈川	22	21,200	959
	石川	8	7,182	958
	愛知	2,123	2,007,827	946
	三重	4,911	3,575,811	728
	大阪	24	49,248	2,052
	兵庫	616	378,495	615
	和歌山	13	26,460	2,051
	島根	371	209,262	564
	山口	62	35,520	576
	愛媛	17,495	10,715,239	612
	高知	95	56,937	601
	福岡	6	8,564	1,404
	長崎	66	44,798	683
	熊本	5,338	3,073,257	576
	鹿児島	147	127,660	867
―― 合計 ―――	43,799	30,129,058	688	
れんこだい	静岡	24	25,042	1,031
	石川	32	23,868	746
	愛知	573	374,775	654
	島根	957	507,829	531
	山口	255	162,212	636
	高知	31	19,342	618
	福岡	321	109,759	342
	長崎	561	261,338	466
	―― 合計 ―――	2,755	1,484,165	539
その他たい	静岡	1,412	869,528	616
	千葉	45	24,445	541
	東京	41	17,625	432
	愛知	283	204,166	722
―― 合計 ―――	1,781	1,115,764	627	
さわら	静岡	121	112,398	932
	千葉	1,010	1,020,858	1,011
	東京	638	473,737	743
	富山	628	298,620	476
	石川	152	188,760	1,242

生鮮

品名	産地	数量(kg)	金額(税込)	平均単価
さわら	福井	790	1,226,944	1,552
	愛知	429	312,728	730
	三重	15	5,328	351
	兵庫	4	1,998	540
	和歌山	84	115,629	1,381
	島根	74	50,160	682
	山口	942	1,020,773	1,083
	愛媛	520	398,255	766
	福岡	1,049	1,258,313	1,200
	鹿児島	236	140,243	594
----- 合計 -----		6,690	6,624,744	990
かさご	静岡	30	37,763	1,263
	北海道	94	260,409	2,785
	青森	10	14,256	1,440
	岩手	21	47,239	2,282
	宮城	74	117,828	1,592
	福島	113	108,999	961
	東京	93	233,182	2,502
	愛知	186	326,409	1,757
	福岡	54	52,488	972
	長崎	105	108,583	1,038
----- 合計 -----		779	1,307,156	1,678
めぬけ	静岡	357	169,700	475
	宮城	501	555,336	1,108
	千葉	10	8,100	810
	東京	4	11,275	3,132
	愛知	1,040	836,244	804
----- 合計 -----		1,912	1,580,655	827
めばる	静岡	2	1,512	756
	北海道	73	27,615	379
	青森	1,681	774,339	461
	宮城	94	73,454	780
	石川	30	26,568	895
	愛知	114	72,993	639
----- 合計 -----		1,993	976,481	490
おこぜ	宮城	3	1,944	648
	----- 合計 -----		3	1,944
いぼたい	静岡	337	201,170	597
	宮城	55	25,920	471
	東京	69	69,881	1,014
	愛知	2	1,624	902

生鮮

品名	産地	数量(kg)	金額(税込)	平均単価
いぼたい	島根	30	20,520	684
	高知	12	7,776	648
	福岡	145	78,840	544
	鹿児島	121	78,320	646
	---- 合計 ----	771	484,051	628
あなご	宮城	48	80,394	1,689
	千葉	421	611,280	1,452
	東京	475	980,563	2,064
	愛知	121	361,071	2,994
	島根	75	46,980	626
	山口	203	469,908	2,313
	福岡	84	132,192	1,574
---- 合計 ----	1,427	2,682,388	1,880	
えい	愛知	2	2,369	1,185
	---- 合計 ----	2	2,369	1,185
いさき	静岡	45	54,515	1,225
	東京	217	198,648	915
	愛知	96	56,444	589
	山口	27	31,222	1,152
	鹿児島	90	65,971	735
---- 合計 ----	474	406,800	858	
すずき	静岡	11	8,084	715
	千葉	1,281	626,208	489
	東京	175	62,362	357
	神奈川	471	319,894	679
	石川	26	17,798	693
	福井	49	10,562	216
	愛知	2,378	1,288,413	542
	三重	52	56,484	1,080
	兵庫	69	18,310	265
	和歌山	193	42,529	220
	島根	10	5,999	594
	山口	145	50,488	349
	福岡	61	72,791	1,189
	---- 合計 ----	4,921	2,579,922	524
その他すずき類	愛知	23	36,147	1,565
	福岡	58	178,804	3,083
	長崎	85	329,723	3,875
	鹿児島	42	98,118	2,359
---- 合計 ----	208	642,792	3,093	

生鮮

品名	産地	数量(kg)	金額(税込)	平均単価
あいなめ	青 森	14	8,504	630
	宮 城	16	18,845	1,178
	東 京	6	4,158	756
	愛 知	6	10,291	1,687
	---- 合 計 ----	41	41,798	1,017
ほっけ	静 岡	72	19,504	271
	北海道	910	298,188	328
	青 森	1,379	415,883	302
	茨 城	105	34,020	324
	東 京	65	23,760	366
	愛 知	100	44,496	445
	---- 合 計 ----	2,631	835,851	318
あんこう	青 森	805	719,323	894
	宮 城	107	87,975	821
	千 葉	780	386,649	496
	東 京	558	377,554	677
	神奈川	4	3,466	845
	福 井	13	9,525	756
	愛 知	142	79,434	561
	京 都	40	67,608	1,690
	島 根	14	9,752	717
	山 口	287	165,646	576
	愛 媛	192	161,848	843
	---- 合 計 ----	2,941	2,068,780	703
あまだい	静 岡	46	205,781	4,523
	神奈川	17	40,920	2,436
	福 井	22	51,084	2,333
	愛 知	20	36,186	1,828
	山 口	47	116,217	2,457
	福 岡	86	210,696	2,444
	---- 合 計 ----	238	660,884	2,783
いしだい	静 岡	36	73,296	2,047
	東 京	20	35,100	1,755
	神奈川	16	30,823	1,989
	愛 知	1	1,353	1,691
	---- 合 計 ----	72	140,572	1,950
きんめだい	静 岡	2,116	2,721,474	1,286
	千 葉	1,777	3,067,211	1,726
	東 京	164	253,621	1,551
	愛 知	419	286,106	683

生鮮

品名	産地	数量(kg)	金額(税込)	平均単価
きんめだい	三重	3	561	216
----- 合計 -----		4,478	6,328,973	1,413
ふえだい	鹿児島	84	108,452	1,293
----- 合計 -----		84	108,452	1,293
いとよりだい	静岡	9	13,456	1,495
	東京	22	15,120	700
	神奈川	2	2,073	864
	愛知	15	11,744	810
	和歌山	33	11,577	353
	島根	48	37,680	782
	山口	239	214,116	896
	福岡	119	67,910	573
----- 合計 -----		486	373,676	769
こち	静岡	36	57,563	1,617
	愛知	246	283,010	1,150
	長崎	96	42,768	446
----- 合計 -----		378	383,341	1,015
さより	宮城	149	463,503	3,117
	茨城	27	58,860	2,180
	千葉	6	3,888	648
	東京	29	52,812	1,853
	三重	22	74,304	3,377
	山口	3	30,240	10,800
----- 合計 -----		235	683,607	2,909
はた	静岡	51	119,770	2,358
	東京	8	17,712	2,160
	山口	197	299,534	1,521
	長崎	14	26,243	1,902
	鹿児島	54	99,013	1,840
----- 合計 -----		324	562,272	1,738
ほうぼう	静岡	13	19,243	1,527
	茨城	5	5,292	1,080
	栃木	80	1,080	14
	愛知	94	104,279	1,105
	兵庫	229	193,630	844
	和歌山	219	168,804	771
	島根	28	26,092	935
	山口	173	165,494	958
	長崎	30	22,107	732

生鮮

品名	産地	数量(kg)	金額(税込)	平均単価	
---	合計	---	871	706,021	810
まとうだい	静岡	6	8,218	1,442	
	宮城	148	73,144	496	
	千葉	7	11,923	1,656	
	石川	3	1,350	540	
	愛知	7	43,088	6,155	
	島根	72	47,701	667	
---	合計	---	242	185,424	768
むつ	静岡	135	561,205	4,151	
	東京	20	25,920	1,296	
	愛知	381	332,315	873	
	福岡	202	321,397	1,593	
	長崎	130	141,013	1,084	
	鹿児島	19	16,761	864	
---	合計	---	887	1,398,611	1,577
とらふぐ	三重	8	25,920	3,240	
	山口	59	217,262	3,689	
	愛媛	5	33,198	6,264	
---	合計	---	72	276,380	3,828
その他ふぐ	静岡	122	390,077	3,188	
	神奈川	40	109,198	2,703	
	愛知	6	16,470	2,700	
	三重	8	60,750	8,100	
	兵庫	10	55,080	5,400	
	山口	1,028	1,455,587	1,416	
---	合計	---	1,215	2,087,162	1,718
かます	静岡	25	32,653	1,333	
	東京	77	61,549	796	
	神奈川	45	9,460	210	
	富山	480	221,292	461	
	愛知	2	1,846	923	
	三重	120	90,882	757	
	京都	306	232,308	759	
	和歌山	174	91,422	525	
	島根	37	27,226	734	
	山口	35	16,200	463	
	長崎	61	80,578	1,327	
---	合計	---	1,362	865,416	636
かわはぎ	静岡	115	296,935	2,593	

生鮮

品名	産地	数量(kg)	金額(税込)	平均単価
かわはぎ	青森	2,130	1,753,738	824
	山形	120	103,680	864
	東京	289	130,717	452
	神奈川	124	152,633	1,227
	富山	321	153,576	478
	石川	772	554,796	719
	福井	124	49,464	399
	愛知	387	335,464	866
	三重	792	594,756	751
	福岡	197	81,658	414
-----	合計	5,371	4,207,417	783
ぼら	静岡	1,203	194,791	162
	愛知	2,344	690,797	295
	三重	50	7,182	144
-----	合計	3,597	892,770	248
さめ	神奈川	29	1,998	70
	-----	合計	29	1,998
さんま	千葉	7,045	5,413,392	768
	-----	合計	7,045	5,413,392
にぎす	石川	15	10,800	720
	愛知	2,235	1,374,948	615
	-----	合計	2,250	1,385,748
しいら	富山	483	130,382	270
	-----	合計	483	130,382
たちうお	静岡	1,495	1,611,880	1,078
	茨城	12	7,894	642
	千葉	7,902	5,919,169	749
	東京	1,241	1,338,813	1,078
	神奈川	360	301,860	839
	富山	156	76,464	490
	愛知	3,728	1,023,772	275
	三重	915	357,882	391
	京都	242	265,464	1,099
	兵庫	298	266,336	894
	和歌山	31	15,876	512
	徳島	60	51,840	864
	福岡	128	110,851	864
	-----	合計	16,568	11,348,101

生鮮

品名	産地	数量(kg)	金額(税込)	平均単価
まなかつお	兵庫	25	38,631	1,570
	和歌山	45	45,684	1,015
	---- 合計 ----	70	84,315	1,211
その他魚類	静岡	83	60,717	732
	宮城	72	30,618	425
	福島	181	373,905	2,070
	茨城	6	12,960	2,160
	千葉	15,815	4,043,743	256
	愛知	1,554	626,654	403
	三重	85	45,792	540
	兵庫	374	268,054	717
	山口	12	11,761	972
	鹿児島	41	13,316	324
---- 合計 ----	18,223	5,487,520	301	
雑魚	静岡	4,417	3,139,239	711
	北海道	83	75,924	914
	青森	69	20,539	298
	宮城	54	45,996	849
	千葉	9	25,920	3,049
	東京	280	44,884	160
	神奈川	168	401,392	2,384
	新潟	2,709	764,932	282
	石川	20	14,364	718
	岐阜	330	507,430	1,536
	愛知	140	194,994	1,395
	滋賀	2	1,296	648
	福岡	240	67,392	281
	長崎	88	74,841	848
---- 合計 ----	8,610	5,379,143	625	
にじます	静岡	341	551,232	1,618
	---- 合計 ----	341	551,232	1,618
やまめ	長野	8	14,968	1,944
	---- 合計 ----	8	14,968	1,944
うなぎ	静岡	78	214,901	2,752
	---- 合計 ----	78	214,901	2,752
あゆ	滋賀	8	5,184	648

生鮮

品名	産地	数量(kg)	金額(税込)	平均単価	
----	合計	----	8	5,184	648
わかさぎ	北海道	240	190,350	793	
	青森	19	23,976	1,262	
----	合計	----	259	214,326	828
どじょう	千葉	40	108,000	2,700	
----	合計	----	40	108,000	2,700
その他淡水魚	長野	15	27,409	1,844	
----	合計	----	15	27,409	1,844
くるまえば	愛知	3	25,920	8,640	
	鹿児島	120	670,572	5,588	
----	合計	----	123	696,492	5,663
その他くるまえば	千葉	14	73,278	5,124	
	東京	6	25,488	4,320	
	愛知	1	1,466	1,128	
	佐賀	396	345,924	874	
	鹿児島	84	406,080	4,834	
	沖縄	265	1,430,352	5,398	
----	合計	----	767	2,282,588	2,978
あまえば	北海道	96	302,038	3,146	
	山形	32	63,288	1,978	
	石川	453	931,932	2,057	
	兵庫	40	64,800	1,620	
----	合計	----	621	1,362,058	2,193
こえば	富山	4	77,760	19,440	
----	合計	----	4	77,760	19,440
いせえば	静岡	9	45,230	4,916	
	東京	5	45,440	9,546	
	愛知	6	33,166	5,593	
	和歌山	13	117,957	9,288	
----	合計	----	33	241,793	7,419
オマール	千葉	120	400,778	3,351	

生鮮

品名	産地	数量(kg)	金額(税込)	平均単価
オマール	東京	26	92,754	3,578
----- 合計 -----		146	493,532	3,392
その他えび	静岡	3	18,144	6,480
	千葉	10	32,464	3,246
	東京	537	1,452,185	2,707
	石川	9	13,824	1,536
	岐阜	240	446,040	1,859
	愛知	253	582,424	2,307
----- 合計 -----		1,051	2,545,081	2,422
たらばがに	北海道	53	151,113	2,857
----- 合計 -----		53	151,113	2,857
ずわいがに	青森	157	1,132,616	7,237
	東京	15	14,580	972
	石川	26	113,400	4,295
	兵庫	23	111,021	4,765
	鳥取	87	261,792	3,004
	島根	480	658,105	1,371
----- 合計 -----		788	2,291,514	2,907
けがに	青森	236	120,892	512
----- 合計 -----		236	120,892	512
わたりがに	静岡	8	23,046	2,955
	愛知	4	5,184	1,296
----- 合計 -----		12	28,230	2,392
しゃこ	東京	1	5,724	5,724
----- 合計 -----		1	5,724	5,724
その他かに	静岡	93	361,636	3,872
	北海道	5	34,430	6,376
	青森	1,486	1,342,440	903
	岩手	72	73,872	1,026
	宮城	32	21,237	660
	新潟	28	120,744	4,343
	石川	4	24,840	6,210
	福井	7	41,580	5,619
	愛知	19	21,272	1,108
	兵庫	22	140,400	6,382
	鳥取	20	3,850	193

生鮮

品名	産地	数量(kg)	金額(税込)	平均単価
その他かに	島根	12	46,008	3,834
----- 合計 -----		1,801	2,232,309	1,239
こういか	静岡	84	127,008	1,512
	宮城	74	7,992	108
	東京	84	35,467	421
	愛知	28	36,382	1,290
	大阪	17	44,060	2,623
	兵庫	5	1,458	324
	和歌山	201	183,262	913
----- 合計 -----		493	435,629	885
あおりいか	神奈川	21	27,745	1,353
	石川	105	159,287	1,518
	長崎	48	56,396	1,175
----- 合計 -----		173	243,428	1,404
やりいか	青森	33	61,797	1,873
	宮城	11,384	7,859,842	690
	茨城	2,841	1,749,060	616
	千葉	2,298	1,544,832	672
	石川	51	47,682	944
	愛知	12	58,536	4,721
	兵庫	8	9,936	1,242
	鳥取	23	36,180	1,573
	島根	195	184,140	944
	山口	187	527,040	2,818
	愛媛	64	66,312	1,036
	福岡	22	132,840	6,038
----- 合計 -----		17,118	12,278,197	717
その他やりいか	青森	100	118,800	1,188
	宮城	280	123,120	440
	愛知	54	35,702	665
	和歌山	153	65,728	430
	鳥取	525	308,340	587
	島根	325	175,500	540
	山口	387	831,708	2,152
	福岡	550	613,440	1,115
----- 合計 -----		2,373	2,272,338	958
するめいか	静岡	51	30,888	612
	青森	1,632	1,418,904	869
	宮城	12	11,664	972
	東京	1,685	1,578,744	937
	富山	8,770	6,695,168	763

生鮮

品名	産地	数量(kg)	金額(税込)	平均単価
するめいか	石 川	100	71,280	713
	愛 知	49	35,424	723
	三 重	20	39,528	1,976
	大 阪	20	11,016	551
	鳥 取	500	265,248	530
	山 口	14	15,768	1,126
	福 岡	400	453,600	1,134
	長 崎	101	113,400	1,123
---- 合 計 ----		13,354	10,740,632	804
あかいいか	東 京	388	390,576	1,006
	福 井	64	59,615	934
	福 岡	20	97,848	4,892
	長 崎	4	32,400	8,100
---- 合 計 ----		476	580,439	1,219
その他いか	静 岡	354	439,668	1,242
	北海道	70	73,870	1,052
	茨 城	27	24,300	900
	東 京	476	790,560	1,660
	神奈川	58	74,664	1,280
	新 潟	24	9,720	405
	富 山	21	68,472	3,292
	愛 知	7	6,384	912
	兵 庫	3,080	1,575,180	511
	鳥 取	160	169,938	1,062
	島 根	12	14,256	1,188
山 口	11	9,450	867	
---- 合 計 ----		4,301	3,256,462	757
まだこ	静 岡	640	1,063,670	1,662
	北海道	315	758,847	2,408
	青 森	238	215,954	907
	宮 城	687	1,510,896	2,200
	茨 城	9	9,936	1,080
	千 葉	66	47,227	721
	東 京	469	612,574	1,306
	新 潟	48	8,138	170
	愛 知	103	129,731	1,257
	三 重	865	1,749,330	2,022
	大 阪	30	42,120	1,404
---- 合 計 ----		3,470	6,148,423	1,772
いいだこ	静 岡	40	56,160	1,404
	---- 合 計 ----		40	56,160

生鮮

品名	産地	数量(kg)	金額(税込)	平均単価
その他たこ	北海道	75	82,188	1,100
	青森	1,311	1,174,892	896
	宮城	625	554,040	886
	茨城	1,560	2,617,127	1,677
	千葉	57	53,341	942
	愛知	10	13,089	1,296
---- 合計 ----		3,638	4,494,677	1,236
うに	北海道	109	3,575,394	32,772
	東京	41	773,280	18,907
	大阪	9	77,760	8,640
	山口	3	15,120	5,400
---- 合計 ----		162	4,441,554	27,451
なまこ	静岡	244	278,805	1,142
	神奈川	4	216	54
	石川	60	72,360	1,206
	愛知	12	21,135	1,761
---- 合計 ----		320	372,516	1,164
くじら	東京	124	389,448	3,153
	三重	12	25,488	2,160
	大阪	55	144,633	2,643
	兵庫	15	82,620	5,508
	山口	25	101,736	4,037
---- 合計 ----		230	743,925	3,231
くらげ	熊本	2	3,985	1,660
---- 合計 ----		2	3,985	1,660
ほや	静岡	9	13,932	1,548
	宮城	11	27,432	2,406
---- 合計 ----		20	41,364	2,028
その他の水産動物類	東京	9	39,472	4,644
	佐賀	12	45,360	3,780
---- 合計 ----		21	84,832	4,138
あわび類	静岡	132	552,932	4,181
	岩手	10	27,000	2,700
	宮城	4	34,020	8,723
	千葉	54	217,715	4,062
	東京	48	184,560	3,835

生鮮

品名	産地	数量(kg)	金額(税込)	平均単価
あわび類	愛知	4	19,980	5,400
	島根	3	29,376	9,180
	山口	18	70,200	3,900
	---- 合計 ----	273	1,135,783	4,164
さざえ	静岡	12	16,331	1,420
	千葉	65	110,484	1,695
	神奈川	75	61,830	824
	愛知	2	1,231	648
	三重	95	131,760	1,387
	兵庫	180	128,520	714
	山口	60	41,580	693
	長崎	81	63,444	782
---- 合計 ----	570	555,180	975	
ばい	静岡	134	169,506	1,265
	北海道	325	320,760	987
	千葉	20	43,200	2,160
	新潟	45	38,448	864
	三重	20	19,440	972
	山口	80	73,062	913
	---- 合計 ----	624	664,416	1,066
ながらみ	静岡	1,701	1,053,018	619
	千葉	540	564,300	1,045
	愛知	60	29,257	486
---- 合計 ----	2,301	1,646,575	716	
その他巻貝	兵庫	2	61,560	34,200
	---- 合計 ----	2	61,560	34,200
あかがい	宮城	40	68,040	1,701
	千葉	397	576,720	1,453
	東京	58	84,164	1,449
	山口	72	72,900	1,013
	大分	60	195,318	3,255
	---- 合計 ----	627	997,142	1,590
たいらがい	北海道	120	257,904	2,149
	岩手	19	248,832	12,960
	東京	6	12,960	2,160
	愛知	272	74,174	273
	---- 合計 ----	417	593,870	1,423

生鮮

品名	産地	数量(kg)	金額(税込)	平均単価
ほたてがい	北海道	724	1,624,104	2,243
	青森	104	128,736	1,238
	岩手	280	545,786	1,953
	宮城	212	857,952	4,047
	東京	541	1,170,774	2,164
	愛知	24	77,760	3,240
	---- 合計 ----		1,885	4,405,112
かき	静岡	3,156	12,662,069	4,012
	北海道	69	63,180	916
	岩手	7,321	1,406,103	192
	宮城	12,312	2,862,224	232
	東京	4,717	453,708	96
	新潟	105	148,176	1,411
	愛知	513	417,474	814
	三重	36,000	380,438	11
	兵庫	2,379	916,587	385
	岡山	2,236	3,587,976	1,605
	広島	24,016	13,254,530	552
	山口	8,205	9,357,785	1,141
	佐賀	2	3,240	1,620
---- 合計 ----		101,031	45,513,490	450
ばかがい	北海道	138	96,876	702
	青森	210	79,380	378
	千葉	60	52,380	873
	東京	10	7,020	702
	愛知	71	87,836	1,237
	岡山	10	10,800	1,080
	---- 合計 ----		499	334,292
あさり	静岡	15,896	9,438,009	594
	---- 合計 ----		15,896	9,438,009
はまぐり	静岡	71	81,237	1,151
	千葉	1,040	1,070,010	1,029
	三重	386	395,118	1,025
	---- 合計 ----		1,496	1,546,365
その他あさり・はまぐり	愛知	61	88,710	1,454
	---- 合計 ----		61	88,710
しじみ	青森	1,304	152,928	117

生鮮

品名	産地	数量(kg)	金額(税込)	平均単価	
しじみ	茨城	395	462,240	1,170	
	千葉	36	32,400	900	
	愛知	28	36,266	1,277	
	島根	910	893,700	982	
----	合計	----	2,673	1,577,534	590
その他二枚貝	静岡	9	13,728	1,512	
	千葉	562	243,324	433	
	神奈川	11	1,188	108	
	大阪	3	8,812	2,623	
----	合計	----	585	267,052	456
こんぶ	静岡	43	26,730	623	
	北海道	74	83,720	1,134	
	岩手	152	114,912	756	
	宮城	225	104,490	464	
	新潟	199	115,387	579	
	福井	15	54,000	3,600	
	愛知	324	237,939	734	
	三重	1,347	915,508	680	
	大阪	50	19,440	389	
	広島	349	577,964	1,655	
----	合計	----	2,778	2,250,090	810
わかめ	静岡	421	809,242	1,923	
	宮城	3,853	1,167,143	303	
	東京	4,218	106,660	25	
	神奈川	2	810	405	
	新潟	2,040	1,679,689	823	
	愛知	1,176	594,195	505	
	三重	703	581,104	827	
	島根	72	44,712	621	
	山口	1,390	846,396	609	
	熊本	36	34,212	950	
----	合計	----	13,911	5,864,163	422
のり	静岡	10,950	1,175,982	107	
----	合計	----	10,950	1,175,982	107
ひじき	新潟	0	745	1,552	
	三重	166	208,782	1,258	
	山口	3,558	1,089,643	306	
----	合計	----	3,724	1,299,170	349
もずく	千葉	208	66,312	319	

生鮮

品名	産地	数量(kg)	金額(税込)	平均単価
もずく	新 潟	228	22,156	97
	石 川	31	32,670	1,054
	愛 知	3,696	591,917	160
	三 重	53	39,086	743
	広 島	205	351,000	1,714
	山 口	2,101	874,238	416
	熊 本	163	218,156	1,340
	---- 合 計 ----		6,684	2,195,535
その他海藻	福 岡	57	76,680	1,350
	熊 本	70	37,800	540
	---- 合 計 ----		127	114,480
いくら	青 森	46	179,712	3,907
	---- 合 計 ----		46	179,712
たらこ	宮 城	39	6,318	162
	---- 合 計 ----		39	6,318
白子	北海道	432	605,232	1,401
	青 森	4	1,296	324
	宮 城	257	432,410	1,680
	千 葉	54	87,480	1,620
	---- 合 計 ----		747	1,126,418
生鮮	合 計	756,858	541,059,576	715

冷凍

品名	産地	数量(kg)	金額(税込)	平均単価
ほんまぐろ	静岡	547	1,170,096	2,140
	宮城	210	326,676	1,559
	神奈川	370	656,520	1,774
	愛知	1,026	2,953,677	2,879
	---- 合計 ----	2,152	5,106,969	2,373
きわだ	静岡	3,927	5,422,832	1,381
	東京	115	24,948	217
	愛知	715	628,074	878
	---- 合計 ----	4,757	6,075,854	1,277
めばち	静岡	82,571	65,393,648	792
	東京	62	150,228	2,423
	愛知	30	55,002	1,858
	---- 合計 ----	82,662	65,598,878	794
びんなが	静岡	2,313	3,199,051	1,383
	東京	4	7,344	1,836
	神奈川	75	137,700	1,836
	愛知	120	107,568	896
	---- 合計 ----	2,512	3,451,663	1,374
いんどまぐろ	静岡	9,031	11,554,365	1,279
	東京	241	637,321	2,641
	---- 合計 ----	9,273	12,191,686	1,315
その他まぐろ	静岡	3,411	3,263,768	957
	群馬	32	69,768	2,180
	東京	290	657,526	2,269
	神奈川	82	168,750	2,058
	愛知	2,541	6,204,495	2,441
	---- 合計 ----	6,356	10,364,307	1,631
かじき	静岡	1,372	1,286,765	938
	東京	12	16,848	1,404
	---- 合計 ----	1,384	1,303,613	942
かつお	静岡	5,329	5,585,462	1,048
	宮城	251	404,304	1,610
	東京	34	70,824	2,071
	愛知	2,754	2,798,457	1,016

冷凍

品名	産地	数量(kg)	金額(税込)	平均単価	
----	合計	----	8,368	8,859,047	1,059
しろさけ	東京	2,050	2,184,300	1,066	
	愛知	850	775,764	913	
----	合計	----	2,900	2,960,064	1,021
ぎんざけ	静岡	7,114	7,306,439	1,027	
	東京	7,462	6,439,360	863	
	石川	6	8,294	1,296	
	愛知	1,052	948,456	902	
	三重	632	562,680	890	
	福岡	2,490	2,554,740	1,026	
----	合計	----	18,756	17,819,969	950
べにざけ	東京	550	526,500	957	
	愛知	30	10,692	356	
----	合計	----	580	537,192	926
ますのすけ	東京	10	10,584	1,058	
	合計	----	10	10,584	1,058
その他さけ	静岡	29	57,103	2,004	
	東京	86	117,396	1,365	
	愛知	154	50,976	331	
	三重	100	106,272	1,063	
----	合計	----	369	331,747	900
ます	静岡	1,000	1,188,000	1,188	
	北海道	100	36,201	362	
	東京	360	177,681	494	
	石川	50	37,800	756	
	愛知	2,800	4,128,300	1,474	
	福岡	1,190	1,928,232	1,620	
----	合計	----	5,500	7,496,214	1,363
その他ます	静岡	44	87,480	1,988	
	東京	1,024	1,896,912	1,852	
	愛知	36	82,944	2,304	
----	合計	----	1,104	2,067,336	1,873
まいわし	静岡	8	864	108	
	北海道	170	33,048	194	

冷凍

品名	産地	数量(kg)	金額(税込)	平均単価
まいわし	千葉	1,320	1,684	1
	東京	580	248,184	428
	---- 合計 ----	2,078	283,780	137
あじ	静岡	103	83,540	811
	東京	3,284	1,286,928	392
	神奈川	56	39,744	710
	富山	150	34,560	230
	愛知	912	689,904	756
	三重	200	155,520	778
	愛媛	490	87,588	179
	福岡	1,180	356,832	302
---- 合計 ----	6,375	2,734,616	429	
さば	静岡	1,367	648,168	474
	青森	1	7,290	7,290
	宮城	540	392,742	727
	千葉	244	167,248	684
	東京	2,182	1,348,235	618
	神奈川	80	81,216	1,015
	愛知	6,171	4,090,554	663
	三重	880	561,060	638
	鳥取	437	515,960	1,181
	山口	3,158	719,272	228
	---- 合計 ----	15,061	8,531,745	566
ぶり	静岡	5	6,739	1,404
	千葉	357	146,307	410
	東京	372	193,428	520
	愛知	32	32,253	1,017
	三重	80	36,288	454
	愛媛	793	342,403	432
	長崎	260	182,520	702
	---- 合計 ----	1,898	939,938	495
ひらまさ	東京	30	53,460	1,782
---- 合計 ----	30	53,460	1,782	
ひらめ	東京	12	11,664	972
---- 合計 ----	12	11,664	972	
その他かれい	静岡	6	20,498	3,173
	宮城	1,089	1,557,962	1,431
	千葉	10	10	1
	東京	1,812	1,924,236	1,062

冷凍

品名	産地	数量(kg)	金額(税込)	平均単価
その他かれい	愛知	1,368	777,124	568
	三重	510	350,244	687
	---- 合計 ----	4,796	4,630,074	965
たら	静岡	1	2,078	1,889
	東京	90	63,180	702
	愛知	180	165,240	918
	---- 合計 ----	271	230,498	850
すけそうたら	東京	330	46,872	142
	---- 合計 ----	330	46,872	142
メルルーサ	静岡	6	12,055	1,976
	東京	412	390,204	947
	---- 合計 ----	418	402,259	962
その他たら	静岡	44	77,246	1,739
	東京	620	482,211	778
	愛知	2,376	1,777,720	748
	---- 合計 ----	3,041	2,337,177	769
ぎんだら	静岡	155	194,832	1,257
	福島	68	72,280	1,062
	東京	250	235,440	942
	愛知	997	1,502,930	1,508
	三重	204	326,996	1,602
	---- 合計 ----	1,674	2,332,478	1,393
れんこだい	埼玉	20	126,100	6,434
	長崎	85	173,502	2,041
	---- 合計 ----	105	299,602	2,864
その他たい	静岡	1,375	1,158,948	843
	東京	154	98,280	640
	---- 合計 ----	1,529	1,257,228	822
さわら	静岡	290	107,947	373
	東京	1,214	1,043,712	860
	神奈川	1,508	1,399,132	928
	石川	68	46,471	680
	愛知	632	541,424	857

冷凍

品名	産地	数量(kg)	金額(税込)	平均単価
----	合計	----		
		3,712	3,138,686	846
めぬけ	静岡	143	86,832	607
	宮城	15	8,100	540
	東京	870	133,380	153
	愛知	4,729	2,423,465	512
	三重	1,220	671,976	551
	山口	775	214,817	277
----	合計	----		
		7,752	3,538,570	456
めばる	東京	10	10,584	1,058
----	合計	----		
		10	10,584	1,058
いぼたい	静岡	19	28,726	1,512
	宮城	170	241,635	1,421
	千葉	10	9,720	972
	東京	1,488	1,383,048	929
	愛知	110	95,040	864
----	合計	----		
		1,797	1,758,169	978
あなご	静岡	6	377,130	62,855
	東京	933	2,440,558	2,615
	福岡	10	38,880	3,888
----	合計	----		
		949	2,856,568	3,009
ほっけ	静岡	5,585	3,375,756	604
	宮城	120	81,324	678
	東京	167	163,782	981
	愛知	50	40,500	810
----	合計	----		
		5,922	3,661,362	618
あんこう	北海道	15	16	1
----	合計	----		
		15	16	1
あまだい	大阪	30	58,320	1,944
----	合計	----		
		30	58,320	1,944
きんめだい	宮城	40	84,240	2,106
	東京	240	387,720	1,616
----	合計	----		
		280	471,960	1,686

冷凍

品名	産地	数量(kg)	金額(税込)	平均単価
さより	愛知	24	66,420	2,768
-----	合計	24	66,420	2,768
むつ	三重	10	30,240	3,024
-----	合計	10	30,240	3,024
さんま	千葉	56	21,318	378
	東京	16	13,608	851
	愛知	29	49,248	1,710
-----	合計	101	84,174	832
にぎす	愛知	449	380,322	847
-----	合計	449	380,322	847
しいら	長崎	150	130,680	871
-----	合計	150	130,680	871
たちうお	東京	658	656,100	997
-----	合計	658	656,100	997
その他魚類	静岡	12	24,088	1,943
	宮城	20	20,520	1,026
	東京	2,015	2,596,119	1,288
	長野	20	69,120	3,456
	愛知	2,245	2,449,623	1,091
	三重	465	161,778	348
	和歌山	33	43,848	1,329
	福岡	99	133,488	1,348
-----	合計	4,910	5,498,584	1,120
雑魚	静岡	25	82,812	3,286
	東京	10	7,020	702
	愛知	23	26,847	1,147
-----	合計	59	116,679	1,991
うなぎ	静岡	1,237	10,301,472	8,328
	東京	572	1,458,486	2,550
	神奈川	274	658,584	2,404
	石川	10	21,600	2,160
	愛知	380	1,038,960	2,734

冷凍

品名	産地	数量(kg)	金額(税込)	平均単価
うなぎ	三重	580	1,399,680	2,413
-----	合計	3,053	14,878,782	4,873
あゆ	静岡	5	18,494	3,699
-----	合計	5	18,494	3,699
わかさぎ	福島	1,030	513,000	498
	東京	170	76,248	449
-----	合計	1,200	589,248	491
ブラックタイガー	静岡	20	33,480	1,674
	千葉	848	1,263,165	1,490
	東京	2,016	2,627,769	1,303
	岐阜	2,201	3,393,198	1,542
	愛知	1,861	3,177,759	1,708
	三重	174	249,750	1,437
	福岡	108	173,664	1,608
-----	合計	7,228	10,918,785	1,511
あまえび	宮城	54	137,049	2,538
	東京	1,040	1,771,222	1,704
	愛知	114	226,368	1,986
	三重	121	1,191,024	9,843
-----	合計	1,329	3,325,663	2,503
こえび	栃木	20	58,320	2,916
	大阪	40	11,232	281
-----	合計	60	69,552	1,159
その他えび	静岡	15	20,628	1,357
	千葉	203	797,904	3,934
	東京	12,358	14,509,765	1,174
	岐阜	3,480	10,910,843	3,135
	愛知	2,685	5,053,210	1,882
	三重	57	252,320	4,434
	大阪	22	66,096	3,060
	福岡	994	1,302,912	1,311
-----	合計	19,813	32,913,678	1,661
たらばがに	茨城	10	72,360	7,236
	東京	42	232,200	5,555
-----	合計	52	304,560	5,880

冷凍

品名	産地	数量(kg)	金額(税込)	平均単価
ずわいがに	静岡	20	22,248	1,112
	北海道	218	1,363,824	6,256
	岩手	5	4,320	864
	東京	741	1,980,972	2,673
	石川	14	16,416	1,173
	愛知	588	2,041,308	3,472
	大阪	15	48,600	3,240
	鳥取	993	1,739,178	1,751
	島根	87	286,848	3,290
	広島	20	38,102	1,890
	福岡	1,052	2,062,760	1,961
---- 合計 ----		3,754	9,604,576	2,559
わたりがに	東京	804	625,180	778
	大阪	614	480,580	783
---- 合計 ----		1,418	1,105,760	780
その他かに	宮城	5	13,824	2,765
	東京	340	934,200	2,748
	福岡	60	200,232	3,337
---- 合計 ----		405	1,148,256	2,835
こういか	東京	763	1,555,306	2,040
	愛知	10	10,260	1,026
	三重	30	46,980	1,566
---- 合計 ----		803	1,612,546	2,009
やりいか	静岡	627	1,124,725	1,793
	茨城	18	18,468	1,026
	東京	176	267,624	1,521
	大阪	80	95,040	1,188
	福岡	91	183,600	2,018
---- 合計 ----		992	1,689,457	1,702
その他やりいか	東京	90	43,740	486
	三重	350	163,620	467
---- 合計 ----		440	207,360	471
するめいか	静岡	831	1,166,724	1,404
	北海道	940	523,800	557
	青森	1,800	1,266,516	704
	宮城	9,750	384,750	39
	東京	1,016	1,071,619	1,055

冷凍

品名	産地	数量(kg)	金額(税込)	平均単価
するめいか	大 阪	240	168,480	702
----- 合計 -----		14,577	4,581,889	314
あかいいか	東 京	1,365	957,785	702
----- 合計 -----		1,365	957,785	702
その他いか	青 森	238	190,296	801
	千 葉	288	241,775	839
	東 京	5,015	5,279,200	1,053
	新 潟	69	144,720	2,103
	石 川	521	440,424	846
	愛 知	210	252,720	1,206
	徳 島	175	356,940	2,040
	沖 縄	1,630	3,722,994	2,284
----- 合計 -----		8,144	10,629,069	1,305
まだこ	静 岡	1,839	3,417,614	1,858
	茨 城	213	220,320	1,034
	東 京	76	131,868	1,735
----- 合計 -----		2,128	3,769,802	1,771
ばい	東 京	124	589,464	4,754
----- 合計 -----		124	589,464	4,754
たいらがい	東 京	10	14,040	1,404
----- 合計 -----		10	14,040	1,404
その他いがい	東 京	30	21,060	702
----- 合計 -----		30	21,060	702
ほたてがい	東 京	2,260	2,712,744	1,200
	愛 知	1,603	3,257,301	2,032
----- 合計 -----		3,863	5,970,045	1,546
かき	静 岡	2	8,424	5,616
	宮 城	44	33,522	770
	愛 知	300	397,980	1,327
	三 重	50	67,500	1,350
	兵 庫	29	28,188	972
	広 島	147	142,964	976
----- 合計 -----		571	678,578	1,189

冷凍

品名	産地	数量(kg)	金額(税込)	平均単価
ばかがい	東京	62	133,812	2,158
---- 合計 ----	----	62	133,812	2,158
あさり	栃木	20	8,208	410
	東京	2,020	1,201,932	595
	岐阜	84	76,720	908
	愛知	20	10,800	540
---- 合計 ----	----	2,144	1,297,660	605
その他二枚貝	東京	78	290,844	3,729
	岐阜	16	52,876	3,305
---- 合計 ----	----	94	343,720	3,657
もずく	愛知	108	61,560	570
---- 合計 ----	----	108	61,560	570
その他食品	静岡	204	198,168	974
	愛知	40	40,608	1,015
---- 合計 ----	----	244	238,776	981
冷凍	合計	285,141	298,397,925	1,046

塩蔵加工

品名	産地	数量(kg)	金額(税込)	平均単価
その他まぐろ	静岡	1	1,547	1,547
	長野	4	5,388	1,347
	----- 合計 -----	5	6,935	1,387
かずのこ	北海道	109	609,142	5,568
	新潟	82	76,738	932
	兵庫	1	21,384	17,820
	福岡	288	56,920	198
	----- 合計 -----	481	764,184	1,589
すじこ	青森	24	82,620	3,443
	東京	28	203,040	7,251
	----- 合計 -----	52	285,660	5,493
いくら	静岡	30	275,400	9,180
	北海道	34	264,600	7,782
	青森	80	343,440	4,293
	東京	240	6,719,976	27,953
	愛知	133	170,877	1,287
	大阪	438	817,032	1,864
	福岡	860	1,353,378	1,573
	----- 合計 -----	1,816	9,944,703	5,476
たらこ	静岡	17	43,740	2,514
	北海道	82	67,089	820
	宮城	118	7,106	60
	東京	243	495,720	2,040
	福井	89	104,328	1,172
	山口	40	99,360	2,484
	福岡	266	709,459	2,670
	----- 合計 -----	855	1,526,802	1,786
その他魚卵	東京	14	35,277	2,592
	神奈川	591	553,297	937
	石川	2	61,560	30,780
	三重	17	31,395	1,903
	----- 合計 -----	623	681,529	1,095
白子	静岡	32	60,048	1,877
	北海道	614	1,709,748	2,785
	宮城	175	1,342,008	7,675
	千葉	36	60,588	1,683
	東京	67	140,184	2,092

塩蔵加工

品名	産地	数量(kg)	金額(税込)	平均単価
白子	三重	4	3,024	864
	山口	36	132,840	3,690
	---- 合計 ----	963	3,448,440	3,580
塩さけ	静岡	2,688	2,252,215	838
	北海道	221	534,299	2,420
	青森	0	25,920	64,800
	宮城	3,648	3,174,500	870
	千葉	4,368	1,772,748	406
	東京	6,780	6,817,048	1,006
	愛知	12,592	11,079,883	880
	三重	712	569,721	800
	福岡	5,104	4,110,815	805
---- 合計 ----	36,113	30,337,149	840	
塩ます	静岡	312	281,359	902
	---- 合計 ----	312	281,359	902
塩さば	静岡	56	33,696	602
	北海道	11,155	2,248,975	202
	茨城	11	27,216	2,520
	千葉	7,189	3,760,271	523
	東京	906	191,592	212
	岐阜	3,220	2,255,752	701
	愛知	3,209	471,636	147
	三重	140	18,360	131
	鳥取	377	449,227	1,192
	山口	972	220,442	227
	福岡	310	188,892	609
---- 合計 ----	27,544	9,866,059	358	
塩さんま	北海道	24	575,504	24,386
	---- 合計 ----	24	575,504	24,386
塩辛	静岡	559	759,240	1,358
	北海道	622	464,365	747
	青森	36	6,996	194
	宮城	2,181	3,044,941	1,396
	東京	10	10,368	1,037
	神奈川	631	287,982	456
	---- 合計 ----	4,039	4,573,892	1,132
開干	静岡	24,753	16,581,394	670
	宮城	72	89,424	1,242
	福島	3,700	3,974,791	1,074

塩蔵加工

品名	産地	数量(kg)	金額(税込)	平均単価
開干	茨城	2,705	2,723,474	1,007
	千葉	871	843,197	968
	東京	3,755	3,099,483	825
	神奈川	366	432,324	1,181
	愛知	51	43,804	856
	島根	140	176,336	1,260
	山口	350	489,038	1,396
	大分	368	115,899	315
----	合計	37,131	28,569,164	769
燻製	京都	14	51,840	3,703
	大阪	48	211,970	4,406
	福岡	20	35,640	1,782
----	合計	82	299,450	3,647
塩干	静岡	361	1,044,424	2,892
	北海道	78	142,881	1,832
	青森	1,188	3,308,978	2,785
	岩手	1,040	1,036,016	996
	宮城	2,202	2,330,587	1,059
	福島	173	853,831	4,941
	茨城	550	620,165	1,127
	千葉	38	627,204	16,505
	東京	4,075	2,067,291	507
	富山	6	10,044	1,674
	石川	46	68,782	1,508
	愛知	12,279	7,017,848	572
	三重	71	144,126	2,030
	滋賀	80	133,056	1,663
	大阪	1,128	1,403,676	1,244
	兵庫	619	767,422	1,239
	鳥取	16	6,912	432
	広島	240	80,352	335
	山口	395	492,538	1,248
	徳島	33	44,550	1,350
香川	6	59,940	9,990	
愛媛	61	594,432	9,777	
福岡	4,440	4,501,526	1,014	
鹿児島	305	227,062	745	
----	合計	29,429	27,583,643	937
素干	静岡	632	746,074	1,180
	宮城	47	22,950	488
	茨城	424	334,476	789
	東京	22,316	550,126	25
	福井	8	11,232	1,404
	大阪	260	1,123,524	4,323
	山口	601	536,822	894
	福岡	794	706,398	889

塩蔵加工

品名	産地	数量(kg)	金額(税込)	平均単価	
---	合計	---	25,082	4,031,602	161
丸干	静岡	4	432	108	
	青森	8	96,032	12,636	
	岩手	19	20,217	1,053	
	茨城	139	101,260	727	
	千葉	7,193	3,885,801	540	
	東京	14	11,664	810	
	愛知	559	473,036	846	
	兵庫	48	57,996	1,208	
	大分	5,692	371,286	65	
---	合計	---	13,676	5,017,724	367
煮干	静岡	8,161	11,515,643	1,411	
	青森	969	2,235,988	2,307	
	千葉	68	22,680	336	
	東京	1,990	2,015,928	1,013	
	愛知	443	952,213	2,150	
	三重	2,212	1,412,154	638	
	広島	12	64,800	5,400	
	愛媛	7	21,384	2,970	
	高知	160	125,280	783	
	福岡	600	77,760	130	
---	合計	---	14,622	18,443,830	1,261
揚物	静岡	7,175	4,755,024	663	
	宮城	5,718	3,966,148	694	
	福島	12	11,340	945	
	茨城	23	23,807	1,058	
	埼玉	12	12,312	1,026	
	東京	338	521,380	1,543	
	神奈川	50	49,493	982	
	新潟	1,599	1,520,399	951	
	富山	10	17,496	1,715	
	石川	1,540	1,140,062	740	
	岐阜	18	11,683	664	
	愛知	19,535	35,649,067	1,825	
	三重	135	123,675	917	
	京都	287	137,570	479	
	兵庫	113	67,761	601	
	岡山	83	74,642	895	
	山口	31	53,199	1,716	
	長崎	1,623	1,728,512	1,065	
大分	50	63,417	1,268		
鹿児島	110	199,713	1,809		
---	合計	---	38,462	50,126,700	1,303

塩蔵加工

品名	産地	数量(kg)	金額(税込)	平均単価
はんぺん	静岡	4,945	3,808,703	770
	神奈川	8	8,071	961
	新潟	36	42,760	1,185
	愛知	504	462,334	917
	---- 合計 ----	5,494	4,321,868	787
練製品	静岡	4,647	4,636,380	998
	青森	672	98,752	147
	宮城	986	691,070	701
	東京	2,742	1,963,482	716
	神奈川	138	143,909	1,041
	新潟	985	788,298	800
	石川	3,278	2,002,642	611
	愛知	25,583	6,983,638	273
	三重	470	173,766	370
	大阪	90	339,984	3,778
	兵庫	1,276	546,615	429
	広島	30	40,824	1,361
	山口	80	60,404	756
	長崎	2	2,106	1,404
---- 合計 ----	40,977	18,471,870	451	
湯煮品	静岡	2,681	2,777,898	1,036
	青森	1,004	2,338,632	2,329
	宮城	183	394,887	2,158
	茨城	600	239,760	400
	愛知	35	65,634	1,865
	三重	515	840,726	1,632
	兵庫	67	72,576	1,080
	---- 合計 ----	5,085	6,730,113	1,323
粕漬け	静岡	3,523	955,474	271
	東京	2,410	298,296	124
	三重	14	22,680	1,620
---- 合計 ----	5,947	1,276,450	215	
糀漬け	静岡	14,298	10,126,829	708
	宮城	5	6,996	1,296
---- 合計 ----	14,303	10,133,825	709	
味付品	静岡	83	28,728	346
	北海道	114	22,485	197
	青森	3,528	1,822,209	517
	宮城	2,410	2,739,598	1,137
	三重	753	936,863	1,243
	山口	248	243,657	981

塩蔵加工

品名	産地	数量(kg)	金額(税込)	平均単価
味付品	福岡	82	231,660	2,841
	熊本	78	73,505	938
	――― 合計 ―――	7,296	6,098,705	836
調味漬品	静岡	27,421	6,990,188	255
	青森	1,015	386,370	381
	宮城	20	38,556	1,947
	東京	60	133,920	2,232
	新潟	217	364,012	1,677
	大阪	420	122,472	292
	兵庫	27	64,800	2,382
――― 合計 ―――	29,180	8,100,318	278	
鰻加工品	静岡	1,448	11,769,412	8,127
	東京	20	60,480	3,024
	大阪	1,686	3,956,256	2,347
――― 合計 ―――	3,154	15,786,148	5,005	
乾節	静岡	28	113,127	4,052
	茨城	44	14,191	324
	東京	20	17,172	867
	愛知	44	41,147	935
――― 合計 ―――	136	185,637	1,370	
みりん干し	静岡	222	76,144	344
	千葉	2,669	373,049	140
	東京	13	10,368	810
	石川	86	79,812	928
	山口	5,186	1,211,101	234
――― 合計 ―――	8,176	1,750,474	214	
サラダ'	静岡	328	727,138	2,214
	茨城	184	129,168	702
	神奈川	8	12,787	1,598
	新潟	92	38,166	417
	石川	15	34,344	2,290
――― 合計 ―――	627	941,603	1,502	
珍味	静岡	567	1,108,154	1,954
	北海道	352	359,371	1,022
	宮城	790	673,578	853
	茨城	929	2,046,599	2,203
	埼玉	1,325	629,537	475
	東京	450	822,023	1,827
	神奈川	64	95,353	1,495

塩蔵加工

品名	産地	数量(kg)	金額(税込)	平均単価
珍味	新 潟	1,195	1,187,032	993
	富 山	78	29,904	383
	石 川	760	277,020	365
	愛 知	378	904,936	2,393
	三 重	97	109,639	1,131
	大 阪	1,053	675,013	641
	兵 庫	678	945,987	1,396
	岡 山	2	34,992	14,580
	広 島	2,292	1,076,132	470
	山 口	36	15,162	421
	愛 媛	62	144,288	2,342
	---- 合 計 ----		11,108	11,134,720
調味加工品	静 岡	550	1,094,087	1,988
	北海道	240	360,655	1,504
	宮 城	40	49,503	1,231
	福 島	20	45,360	2,268
	茨 城	40	116,640	2,916
	千 葉	48	47,304	986
	東 京	2,324	3,506,039	1,509
	神奈川	193	438,063	2,265
	新 潟	1,004	1,401,414	1,396
	富 山	18	66,096	3,672
	愛 知	5,265	4,360,312	828
	三 重	2,459	1,945,999	791
	滋 賀	24	34,344	1,431
	大 阪	6,437	1,694,609	263
	兵 庫	97	130,868	1,349
	広 島	677	622,047	919
	愛 媛	322	189,363	588
	福 岡	1,875	1,672,017	892
	熊 本	156	155,448	993
	大 分	204	139,968	686
---- 合 計 ----		21,993	18,070,136	822
その他加工品	静 岡	964	485,710	504
	青 森	1	27,216	34,020
	岩 手	51	102,296	1,998
	宮 城	50,314	3,351,076	67
	福 島	1,520	1,108,080	729
	栃 木	88	161,136	1,831
	東 京	8,483	6,737,742	794
	神奈川	39	199,325	5,059
	新 潟	53	60,996	1,150
	石 川	198	360,933	1,827
	愛 知	75	65,210	872
	三 重	424	600,480	1,416
	大 阪	118	223,294	1,893
	島 根	216	234,575	1,086
	広 島	132	52,488	398

塩蔵加工

品名	産地	数量(kg)	金額(税込)	平均単価
その他加工品	愛 媛	6	48,600	8,100
	福 岡	86	105,601	1,225
---- 合 計 ----		62,767	13,924,758	222
魚卵加工品	静 岡	35	64,368	1,839
	北海道	4	9,849	2,565
	東 京	534	893,484	1,673
	福 井	80	77,786	969
	愛 知	263	679,294	2,581
	大 阪	1,273	1,728,510	1,358
	福 岡	2,761	4,626,690	1,676
---- 合 計 ----		4,950	8,079,981	1,632
鳥卵加工	静 岡	3,145	1,890,217	601
	埼 玉	1,112	1,509,716	1,358
	千 葉	32	128,060	4,027
	東 京	2,114	1,169,510	553
	神奈川	63	199,476	3,192
	新 潟	432	757,160	1,753
	石 川	150	139,903	933
	愛 知	489	503,110	1,028
	福 岡	1	10,800	10,800
---- 合 計 ----		7,537	6,307,952	837
フライ	静 岡	80	94,172	1,177
	東 京	420	377,628	900
	愛 知	191	225,396	1,180
	三 重	21	83,160	3,960
	大 阪	12	6,480	540
	福 岡	111	198,396	1,787
---- 合 計 ----		835	985,232	1,180
キョウサ	静 岡	3,299	6,274,323	1,902
	千 葉	9	19,440	2,160
	神奈川	172	63,603	370
	新 潟	77	58,884	767
	福 井	654	226,881	347
	愛 知	24	19,440	810
	三 重	308	43,711	142
	大 阪	152	107,602	710
---- 合 計 ----		4,694	6,813,884	1,452
惣菜	静 岡	6,896	3,081,161	447
	北海道	113	117,396	1,041
	青 森	95	6,998	74
	宮 城	6	2,430	405

塩蔵加工

品名	産地	数量(kg)	金額(税込)	平均単価
惣菜	山形	32	61,776	1,931
	福島	60	58,320	972
	茨城	1,450	689,896	476
	埼玉	57	57,164	996
	千葉	297	257,126	866
	東京	1,631	773,699	474
	神奈川	1,301	441,211	339
	新潟	551	798,772	1,449
	石川	170	142,287	837
	福井	1,695	1,012,373	597
	長野	30	39,042	1,301
	岐阜	1,992	1,298,135	652
	愛知	1,427	1,034,912	725
	三重	520	86,696	167
	京都	1,077	452,668	420
	大阪	512	396,586	775
	兵庫	224	168,483	754
	和歌山	487	418,699	860
	鳥取	440	396,573	901
	島根	843	528,373	626
	広島	174	131,309	753
	山口	8	6,133	767
	香川	12	8,424	702
	愛媛	17	60,480	3,600
	福岡	228	244,779	1,074
	長崎	90	93,562	1,040
	熊本	220	109,484	497
----- 合計 -----		22,655	12,974,947	573
デザート	静岡	392	354,190	903
	茨城	96	33,696	351
	埼玉	72	62,208	864
	千葉	23	9,186	399
	東京	5	5,116	1,066
	新潟	16	19,006	1,188
	岐阜	67	71,820	1,072
	愛知	1,028	481,612	468
	三重	1,539	690,454	449
	大阪	491	250,963	511
	----- 合計 -----		3,730	1,978,251
その他食品	静岡	11,190	5,065,998	453
	北海道	1,919	2,862,762	1,492
	青森	92	51,447	559
	宮城	1,239	354,395	286
	福島	205	144,404	705
	茨城	20	56,160	2,808
	群馬	189	64,121	339
	埼玉	6	15,228	2,538
千葉	6	33,111	5,519	

塩蔵加工

品名	産地	数量(kg)	金額(税込)	平均単価
その他食品	東 京	4,135	3,902,288	944
	神奈川	48	87,318	1,819
	新 潟	988	766,993	776
	福 井	7,179	3,306,596	461
	長 野	42	82,620	1,967
	岐 阜	887	1,196,086	1,348
	愛 知	22,739	5,482,108	241
	三 重	687	988,342	1,439
	大 阪	2,232	1,732,134	776
	兵 庫	42	42,120	1,003
	和歌山	1,131	390,137	345
	鳥 取	418	406,197	973
	島 根	2,369	1,990,161	840
	広 島	9	10,530	1,170
	山 口	1,167	343,611	295
	香 川	906	535,606	591
	福 岡	1,427	1,583,425	1,109
	長 崎	146	157,426	1,078
	熊 本	144	71,020	492
	----- 合 計 -----		61,562	31,722,344
塩蔵加工	合 計	553,516	382,153,545	690
総 合 計		1,595,514	1,221,611,046	766