

市場月報

令和
2 12

○ 水産物部

- 1 種別取扱高 本月の概要
- 2 種別日別取扱高
- 3 委託・買付別種別取扱高
- 4 県内・県外別種別取扱高
- 5 都道府県別種別取扱高
- 6 品目別取扱数量順位表
- 7 品目別取扱金額順位表
- 8～ 品目産地別取扱高

浜松市中央卸売市場

1 種別取扱高

数量=kg
金額=円(税込)

種別	本月取扱高					一日平均取扱高	
	数量		金額		平均単価	数量	金額
生鮮魚	967,039	40.2 %	805,610,046	29.9 %	833	42,045	35,026,523
冷凍魚	567,965	23.6 %	1,042,394,960	38.7 %	1835	24,694	45,321,520
塩加品	869,849	36.2 %	841,365,571	31.4 %	967	37,820	36,581,111
合計	2,404,853	100 %	2,689,370,577	100 %	1118	104,559	116,929,155

種別	前月取扱高及び対比			
	数量		金額	
生鮮魚	877,280	110.2 %	630,039,553	127.9 %
冷凍魚	345,093	164.6 %	410,997,221	253.6 %
塩加品	575,726	151.1 %	464,237,524	181.2 %
合計	1,798,099	133.7 %	1,505,274,298	178.7 %

種別	前年同期取扱高及び対比			
	数量		金額	
生鮮魚	880,995	109.8 %	862,438,781	93.4 %
冷凍魚	658,063	86.3 %	1,151,125,943	90.6 %
塩加品	850,067	102.3 %	1,069,593,658	78.7 %
合計	2,389,125	100.7 %	3,083,158,382	87.2 %

本月の概要

- 1 開市日数 23 日
- 2 最高入荷日 12月22日 125,816 kg 4 最高売上日 12月22日 133,556,510 円
- 3 最低入荷日 12月2日 1,909 kg 5 最低売上日 12月2日 1,806,473 円

編集方法

この市場月報は、浜松市中央卸売市場において、当該月中に取引された生鮮食料品(青果部・水産物部)に関し、卸売業者が浜松市中央卸売市場業務条例等の定めるところにより提出した各種報告書に基づいて作成しました。

- 単位 kg・円(税込)にて表示してあります。
- 平均単価 有効桁において、単純平均値を用いています。
- 産地 原則として、当該出荷者の属する都道府県別(属人主義)による産地表示です。
- 端数処理 単位未満の数値を処理してあるため、合計と一致しない場合があります。
- お問い合わせ 浜松市中央卸売市場 053-427-7406

2 種別日別取扱高

数量=kg
金額=円(税込)

		生鮮魚		冷凍魚		塩加品	
日	曜日	数量	金額	数量	金額	数量	金額
12月1日	火	50,447	34,242,406	27,677	43,053,613	45,403	44,351,645
12月2日	水	293	165,305	25	47,250	1,590	1,593,918
12月3日	木	45,228	32,069,924	13,163	19,115,561	23,547	23,745,479
12月4日	金	39,648	29,365,722	21,056	28,170,723	28,446	25,235,483
12月5日	土	53,199	35,803,532	17,841	25,719,804	38,461	33,589,466
12月6日	日	338	234,471	30	56,700	1,945	1,698,349
12月7日	月	32,442	22,338,734	17,442	28,111,913	24,543	22,170,638
12月8日	火	47,087	31,544,299	17,904	26,231,240	37,250	36,291,354
12月9日	水	331	155,619	85	160,650	1,810	2,255,409
12月10日	木	38,194	29,806,739	23,004	40,934,529	30,247	24,319,248
12月11日	金	37,609	28,739,691	33,403	50,811,142	23,001	20,961,835
12月12日	土	50,004	35,224,297	24,832	47,242,347	33,214	33,665,162
12月13日	日	430	365,313	30	56,700	1,757	2,165,428
12月14日	月	34,635	26,034,509	20,293	35,232,718	26,017	24,438,064
12月15日	火	40,480	29,880,015	21,283	34,415,226	40,712	29,360,588
12月16日	水	298	164,862	25	47,250	1,711	2,225,204
12月17日	木	32,158	28,151,392	18,705	36,477,672	28,210	25,560,452
12月18日	金	32,975	27,657,637	26,443	47,122,515	37,474	25,848,217
12月19日	土	51,476	39,460,278	27,529	50,221,469	35,111	35,944,680
12月20日	日	382	257,170	30	56,700	1,741	2,114,953
12月21日	月	36,513	29,683,048	25,647	44,098,120	39,709	29,927,052
12月22日	火	42,707	34,165,180	36,249	60,727,898	46,861	38,663,432
12月23日	水	350	225,371	35	66,150	4,252	5,615,174
12月24日	木	42,217	35,999,995	22,680	48,935,082	59,249	69,427,440
12月25日	金	34,386	31,073,913	28,417	54,903,971	57,236	71,701,003
12月26日	土	47,867	39,010,280	25,862	50,038,133	44,673	48,015,018
12月27日	日	27,680	31,597,863	21,182	50,365,267	33,831	35,801,375
12月28日	月	37,911	48,315,644	23,343	54,352,963	47,333	38,349,395
12月29日	火	54,936	58,165,829	37,293	81,739,327	29,503	41,822,880
12月30日	水	53,294	64,818,672	35,512	82,113,980	43,671	42,425,480
12月31日	木	1,522	892,336	945	1,768,347	1,339	2,081,750

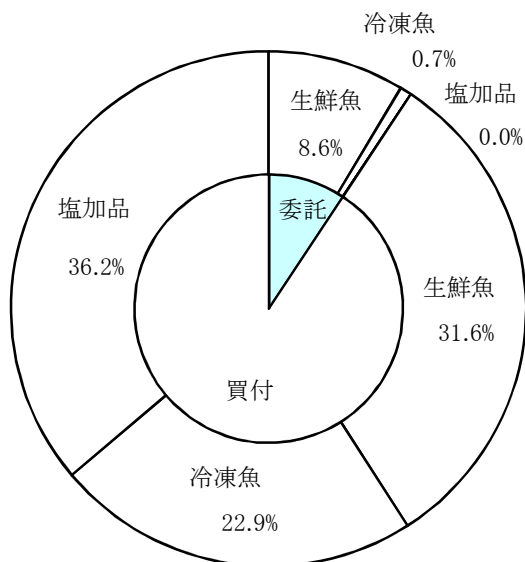
3 委託・買付別種別取扱高

数量=kg
金額=円(税込)

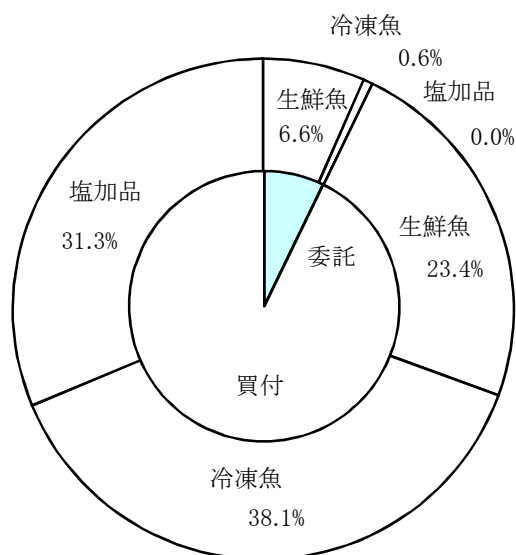
種別	項目	委託	%	買付	%	合計	%
生鮮魚	数量	206,765	21.3	760,274	78.7	967,039	100
	金額	176,733,529	21.9	628,876,517	78.1	805,610,046	100
冷凍魚	数量	17,196	3.0	550,770	97.0	567,965	100
	金額	16,690,230	1.6	1,025,704,730	98.4	1,042,394,960	100
塩加品	数量	152	0.0	869,696	100.0	869,849	100
	金額	350,136	0.0	841,015,435	100.0	841,365,571	100
合計	数量	224,113	9.3	2,180,740	90.7	2,404,853	100
	金額	193,773,895	7.2	2,495,596,682	92.8	2,689,370,577	100

委託・買付取扱高比率グラフ

数量



金額



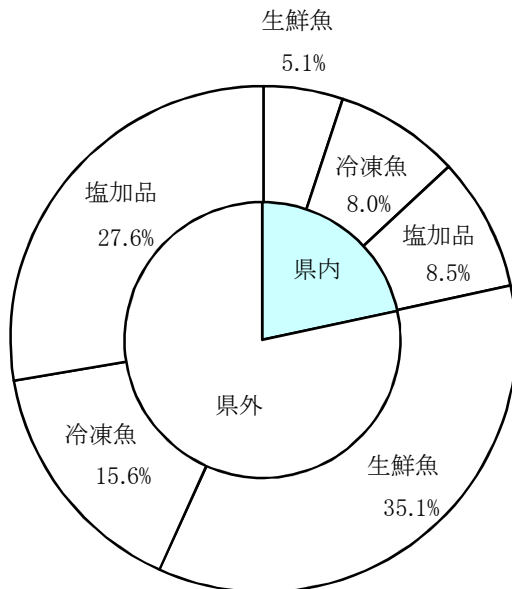
4 県内・県外別種別取扱高

数量=kg
金額=円(税込)

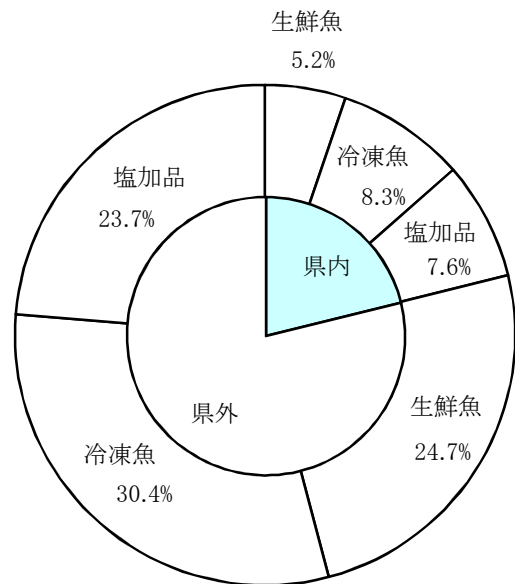
種別	項目	県内	%	県外	%	合計	%
生鮮魚	数量	122,142	12.6	844,897	87.4	967,039	100
	金額	140,348,425	17.4	665,261,621	82.6	805,610,046	100
冷凍魚	数量	192,089	33.8	375,876	66.2	567,965	100
	金額	223,491,261	21.4	818,903,699	78.6	1,042,394,960	100
塩加品	数量	205,406	23.6	664,443	76.4	869,849	100
	金額	204,901,290	24.3	636,464,281	75.7	841,365,571	100
合計	数量	519,637	21.6	1,885,216	78.4	2,404,853	100
	金額	568,740,976	21.1	2,120,629,601	78.9	2,689,370,577	100

県内・県外取扱高比率グラフ

数量



金額



5 都道府県別種別取扱高

数量=kg
金額=円(税込)

県名	生鮮魚		冷凍魚		塩加品		合計	
	数量	金額	数量	金額	数量	金額	数量	金額
静岡	122,142	140,348,425	192,089	223,491,261	205,406	204,901,290	519,637	568,740,976
北海道	13,877	26,815,811	4,164	10,434,636	40,881	102,275,433	58,921	139,525,880
青森	14,268	13,162,504	1,240	1,033,938	18,493	20,830,581	34,001	35,027,023
岩手	17,865	4,378,275	5	6,372	2,030	2,726,532	19,900	7,111,179
宮城	108,791	84,221,382	13,802	23,775,813	89,670	36,006,301	212,263	144,003,496
秋田	360	275,679					360	275,679
山形	53	28,620			12	23,976	65	52,596
福島	96	102,917	972	777,339	8,409	16,021,161	9,477	16,901,417
茨城	14,230	11,946,953	1,383	4,278,841	13,403	16,366,046	29,016	32,591,840
栃木	330	213,840	90	136,512	23	42,768	443	393,120
群馬	360	488,592	51	117,504	430	111,101	841	717,197
埼玉	4,596	573,477	115	474,464	3,564	3,335,948	8,275	4,383,889
千葉	77,838	57,818,512	3,517	7,990,978	30,292	13,891,986	111,647	79,701,476
東京	83,635	77,052,350	145,855	294,535,857	85,756	134,227,788	315,247	505,815,995
神奈川	2,571	2,480,776	4,213	5,476,418	15,626	32,463,282	22,410	40,420,476
新潟	4,534	2,203,820	208	718,760	41,925	23,095,377	46,667	26,017,957
富山	2,463	1,970,123	300	69,120	1,090	1,020,621	3,853	3,059,864
石川	10,801	10,882,388	16,899	44,564,559	8,598	9,814,595	36,298	65,261,542
福井	8,461	8,303,671			13,429	5,424,602	21,890	13,728,273
山梨	92	142,560			20	142,062	112	284,622
長野	44	77,469	50	172,800	113	230,864	207	481,133
岐阜	1,242	2,109,478	18,218	80,274,475	6,356	6,456,318	25,816	88,840,271
愛知	79,387	64,921,049	88,363	167,807,982	132,976	110,494,764	300,726	343,223,795
三重	93,739	33,148,395	7,030	16,642,743	14,418	11,879,414	115,187	61,670,552
滋賀	65	62,640			195	456,192	260	518,832
京都	5,552	5,915,552			1,568	872,099	7,121	6,787,651
大阪	408	929,558	3,350	3,414,311	60,752	39,188,821	64,510	43,532,690
兵庫	4,698	3,459,595	91	520,322	4,998	6,320,630	9,787	10,300,547
和歌山	20,776	13,181,735	90	116,640	2,309	984,701	23,175	14,283,076
鳥取	24,172	10,035,934	4,890	8,469,690	1,914	1,648,134	30,976	20,153,758
島根	12,346	7,867,812	14,224	45,841,852	3,725	3,419,519	30,294	57,129,183
岡山	2,820	4,694,003			329	396,415	3,149	5,090,418
広島	31,087	17,774,869	984	1,375,661	4,036	2,534,908	36,107	21,685,438
山口	27,970	29,275,321	2,225	690,339	9,452	4,922,321	39,647	34,887,981
徳島	11	13,608	535	1,078,920	12	12,960	558	1,105,488
香川	46	103,189			1,095	916,440	1,141	1,019,629
愛媛	89,404	84,479,888	1,233	313,223	618	1,569,628	91,255	86,362,739
高知	15,303	15,236,571	1,281	310,493			16,585	15,547,064
福岡	26,165	15,839,496	35,372	86,769,535	16,146	22,820,250	77,683	125,429,281
佐賀	8,248	20,643,289			11	11,340	8,259	20,654,629
長崎	12,020	9,549,587	700	575,478	1,901	2,036,975	14,621	12,162,040
熊本	7,669	4,689,051			1,102	586,899	8,772	5,275,950
大分	715	4,005,135			26,565	664,209	27,279	4,669,344
宮崎	3,677	2,773,870					3,677	2,773,870
鹿児島	10,091	8,743,130			200	220,320	10,291	8,963,450
沖縄	2,020	2,669,147	4,425	10,138,124			6,446	12,807,271
合計	967,039	805,610,046	567,965	1,042,394,960	869,849	841,365,571	2,404,853	2,689,370,577

6 品目別取扱数量順位表

数量=kg

生 鮮 魚				冷 凍 魚			
順位	品 目	数 量	%	順位	品 目	数 量	%
1	かき	149,004	15.4	1	めばち	115,053	20.2
2	ぶり	129,471	13.3	2	ずわいがに	113,466	19.9
3	さば	53,255	5.5	3	その他えび	47,638	8.3
4	まだい	50,943	5.2	4	ぎんざけ	26,483	4.6
5	その他さけ	39,285	4.0	5	いんどまぐろ	19,428	3.4
6	かつお	37,584	3.8	6	その他かに	19,173	3.3
7	たら	32,381	3.3	7	ブラックタイガー	16,305	2.8
8	あじ	32,069	3.3	8	その他まぐろ	14,343	2.5
9	めばち	27,250	2.8	9	その他いか	13,314	2.3
10	その他魚類	24,439	2.5	10	さば	13,056	2.2
11	たちうお	23,356	2.4	11	ほたてがい	11,799	2.0
12	やりいか	20,505	2.1	12	かつお	10,059	1.7
13	あさり	19,027	1.9	13	ます	9,850	1.7
14	いなだ	18,497	1.9	14	その他魚類	8,828	1.5
15	その他まぐろ	17,888	1.8	15	たらばがに	8,407	1.4
16	ほんまぐろ	14,369	1.4	16	するめいか	8,246	1.4
17	かんばち	13,682	1.4	17	あまえび	8,005	1.4
18	わかめ	13,464	1.3	18	きわだ	7,898	1.3
19	さわら	11,999	1.2	19	めぬけ	7,491	1.3
20	びんなが	10,590	1.0	20	その他かれい	6,027	1.0
	そ の 他	227,981	24.5		そ の 他	83,098	15.8
	合 計	967,039	100.0		合 計	567,965	100.0

7 品目別取扱金額順位表

単位＝円(税込)

生 鮮 魚				冷 凍 魚			
順位	品 目	金 額	%	順位	品 目	金 額	%
1	ぶり	119,162,244	14.7	1	ずわいがに	337,531,532	32.3
2	かき	68,135,506	8.4	2	その他えび	133,802,543	12.8
3	その他さけ	54,801,339	6.8	3	めばち	110,622,162	10.6
4	めばち	41,967,198	5.2	4	その他かに	51,791,318	4.9
5	ほんまぐろ	41,048,082	5.0	5	たらばがに	45,909,195	4.4
6	まだい	39,465,756	4.8	6	その他まぐろ	28,245,569	2.7
7	かつお	27,252,828	3.3	7	いんどまぐろ	28,029,737	2.6
8	かんばち	21,124,544	2.6	8	うなぎ	26,126,225	2.5
9	たら	20,109,395	2.4	9	ブラックタイガー	24,763,778	2.3
10	さば	19,147,760	2.3	10	ぎんざけ	24,258,393	2.3
11	あじ	19,118,184	2.3	11	ほたてがい	23,523,554	2.2
12	うに	19,020,657	2.3	12	その他いか	20,995,144	2.0
13	たちうお	15,236,984	1.8	13	あまえび	17,018,221	1.6
14	まだこ	14,667,243	1.8	14	その他魚類	14,852,199	1.4
15	やりいか	13,301,881	1.6	15	ます	13,959,366	1.3
16	その他まぐろ	12,077,491	1.4	16	きわだ	12,683,239	1.2
17	ひらめ	11,852,642	1.4	17	かつお	11,322,905	1.0
18	あさり	10,979,884	1.3	18	びんなが	10,059,283	0.9
19	さわら	10,766,548	1.3	19	さば	7,600,801	0.7
20	きんめだい	10,598,840	1.3	20	まだこ	7,432,280	0.7
	そ の 他	215,775,040	28.0		そ の 他	91,867,516	9.6
	合 計	805,610,046	100.0		合 計	1,042,394,960	100.0

8 品目別産地別取扱高

生鮮

品名	産地	数量(kg)	金額(税込)	平均単価
ほんまぐろ	静岡	147	254,056	1,729
	千葉	750	1,476,343	1,970
	東京	1,086	3,596,828	3,312
	石川	8	13,132	1,728
	福井	25	44,128	1,801
	愛知	1,748	6,280,928	3,594
	山口	1,913	2,095,727	1,096
	高知	1,144	6,664,266	5,826
	福岡	528	406,306	770
	佐賀	6,681	19,909,419	2,980
	長崎	342	306,949	898
---- 合計 ----		14,369	41,048,082	2,857
きわだ	静岡	1,350	2,064,296	1,529
	千葉	89	82,030	923
	東京	103	108,108	1,050
	三重	46	20,001	432
	高知	419	201,170	480
	長崎	59	27,620	467
	鹿児島	2,560	1,241,451	485
---- 合計 ----		4,627	3,744,676	809
めばち	静岡	1,539	1,904,144	1,238
	宮城	13,233	21,530,751	1,627
	千葉	6,399	10,940,100	1,710
	東京	1,061	1,750,289	1,650
	愛知	95	157,036	1,653
	和歌山	2,489	3,459,095	1,390
	鹿児島	591	649,272	1,100
	沖縄	1,844	1,576,511	855
	---- 合計 ----		27,250	41,967,198
びんなが	宮城	156	141,944	910
	群馬	293	443,016	1,512
	千葉	64	54,864	864
	東京	75	41,444	556
	愛知	165	164,746	998
	三重	109	65,966	604
	和歌山	6,840	872,962	128
	宮崎	2,040	968,542	475
	鹿児島	849	458,460	540
---- 合計 ----		10,590	3,211,944	303

生鮮

品名	産地	数量(kg)	金額(税込)	平均単価
その他まぐろ	静岡	2,968	4,412,937	1,487
	群馬	66	44,064	668
	東京	1,588	4,803,526	3,025
	神奈川	882	766,530	869
	福井	43	74,304	1,728
	愛知	12,341	1,976,130	160
---- 合計 ----		17,888	12,077,491	675
かつお	静岡	3,285	2,011,897	613
	宮城	9	3,888	432
	千葉	4,147	3,961,352	955
	石川	6	1,728	288
	福井	14	42,033	3,024
	愛知	31	30,132	972
	三重	2,354	1,838,002	781
	和歌山	8,178	6,040,929	739
	高知	12,290	7,936,826	646
	福岡	83	81,788	985
	長崎	3,485	2,934,074	842
	宮崎	789	491,140	622
	鹿児島	2,913	1,879,039	645
---- 合計 ----		37,584	27,252,828	725
しろさけ	北海道	100	54,000	540
	青森	282	53,784	191
	岩手	33	73,710	2,268
	宮城	80	108,000	1,350
	東京	100	62,640	626
---- 合計 ----		595	352,134	592
ぎんざけ	静岡	100	23,760	238
	宮城	7,390	8,327,610	1,127
---- 合計 ----		7,490	8,351,370	1,115
その他さけ	静岡	17,263	26,420,486	1,530
	青森	446	147,779	332
	宮城	1,297	1,685,379	1,300
	東京	16,859	21,241,068	1,260
	神奈川	54	110,808	2,052
	長野	12	17,690	1,512
	愛知	1,132	1,890,161	1,670
	京都	2,223	3,287,968	1,479
---- 合計 ----		39,285	54,801,339	1,395
その他ます	宮城	130	205,200	1,578

生鮮

品名	産地	数量(kg)	金額(税込)	平均単価
その他ます	東 京	232	275,137	1,188
	愛 知	8	15,984	1,998
	京 都	238	398,639	1,678
	---- 合 計 ----	607	894,960	1,474
まいわし	北海道	144	89,424	621
	宮 城	160	115,344	721
	東 京	745	302,562	406
	大 阪	96	67,392	702
	---- 合 計 ----	1,145	574,722	502
うるめいわし	千 葉	2,040	478,116	234
	東 京	500	165,240	330
	福 岡	705	120,420	171
	大 分	43	37,323	864
	---- 合 計 ----	3,288	801,099	244
かたくちいわし	静 岡	18	5,184	288
	富 山	327	49,680	152
	愛 知	1,508	316,656	210
	三 重	5,466	1,044,522	191
	---- 合 計 ----	7,319	1,416,042	193
その他いわし	静 岡	24	3,661	150
	青 森	380	194,400	512
	宮 城	890	272,160	306
	---- 合 計 ----	1,294	470,221	363
しらす	静 岡	1,928	1,992,916	1,034
	埼 玉	4,596	573,477	125
	---- 合 計 ----	6,524	2,566,393	393
このしろ	静 岡	243	41,243	170
	愛 知	11	5,453	510
	三 重	97	41,407	428
	佐 賀	60	110,484	1,841
	---- 合 計 ----	410	198,587	484
にしん	北海道	121	61,748	512
	東 京	102	34,020	334
	新 潟	601	161,652	269
	---- 合 計 ----	823	257,420	313

生鮮

品名	産地	数量(kg)	金額(税込)	平均単価
その他にしん・いわし	愛媛	60	32,832	547
	熊本	62	247,536	3,993
	----- 合計 -----	122	280,368	2,298
あじ	静岡	3,623	1,384,525	382
	宮城	692	248,022	358
	茨城	1,392	388,584	279
	千葉	1,368	489,283	358
	東京	3,798	1,988,123	523
	神奈川	43	11,772	274
	富山	553	477,684	865
	石川	54	36,612	678
	福井	36	30,996	861
	愛知	291	174,024	598
	三重	1,630	506,174	310
	兵庫	5	4,590	918
	和歌山	1,415	904,413	639
	鳥取	1,380	623,052	451
	島根	3,681	1,669,356	454
	山口	1,052	498,225	474
	愛媛	1,396	758,160	543
	福岡	5,777	6,722,491	1,164
	長崎	3,756	2,087,964	556
	宮崎	129	114,134	886
----- 合計 -----	32,069	19,118,184	596	
おあかむろ	静岡	500	102,600	205
	三重	5	1,080	216
	----- 合計 -----	505	103,680	205
その他あじ	静岡	685	578,765	845
	愛知	434	804,720	1,855
	三重	258	229,255	887
	島根	128	48,384	378
	山口	4	3,250	756
	愛媛	216	408,461	1,893
	高知	67	100,191	1,489
----- 合計 -----	1,793	2,173,026	1,212	
さば	静岡	9,334	2,500,675	268
	北海道	598	275,562	461
	岩手	225	97,848	435
	宮城	3,153	1,325,041	420
	茨城	4,285	1,507,140	352
	千葉	5,364	1,853,462	346
	東京	6,028	2,398,774	398

生鮮

品名	産地	数量(kg)	金額(税込)	平均単価
さば	神奈川	253	46,774	185
	富山	520	217,512	418
	石川	955	464,616	487
	愛知	2,921	930,069	318
	三重	2,165	489,132	226
	兵庫	90	96,174	1,069
	島根	1,071	338,277	316
	香川	46	103,189	2,268
	愛媛	26	24,568	941
	福岡	13,015	5,370,241	413
	佐賀	1,305	402,602	309
	長崎	1,890	694,440	367
	大分	12	11,664	972
	---- 合計 ----		53,255	19,147,760
ぶり	静岡	1,867	638,926	342
	宮城	388	227,501	586
	千葉	1,118	270,212	242
	東京	11,833	5,554,993	469
	富山	270	568,834	2,107
	石川	852	1,456,524	1,709
	福井	736	775,211	1,053
	愛知	17,214	23,035,769	1,338
	三重	11,639	15,028,422	1,291
	京都	599	535,506	895
	鳥取	12,249	4,660,084	380
	島根	1,253	817,270	652
	愛媛	65,610	64,655,247	985
	高知	1,313	283,694	216
	福岡	2,357	521,936	221
	長崎	98	84,714	867
	鹿児島	75	47,401	629
---- 合計 ----		129,471	119,162,244	920
いなだ	静岡	2,205	681,090	309
	宮城	1,140	408,672	358
	千葉	1,570	360,504	230
	東京	1,930	682,538	354
	神奈川	11	3,029	270
	愛知	636	235,015	370
	三重	975	406,620	417
	京都	600	103,680	173
	兵庫	5	1,522	324
	鳥取	9,425	2,991,384	317
	---- 合計 ----		18,497	5,874,054
はまち	静岡	99	133,378	1,350
	---- 合計 ----		99	133,378

生鮮

品名	産地	数量(kg)	金額(税込)	平均単価
かんぱち	静岡	3,080	4,994,565	1,621
	宮城	11	26,568	2,331
	東京	1,787	3,453,489	1,933
	神奈川	86	94,078	1,098
	愛知	3,143	5,023,929	1,599
	三重	984	1,519,453	1,544
	愛媛	2,880	4,285,849	1,488
	福岡	67	82,371	1,226
	長崎	96	80,630	843
	宮崎	342	856,907	2,506
	鹿児島	1,206	706,705	586
―― 合計	――	13,682	21,124,544	1,544
ひらまさ	石川	10	13,759	1,404
	福井	73	38,566	528
	山口	50	15,281	306
	長崎	728	642,372	882
―― 合計	――	861	709,978	825
ひらめ	静岡	2,608	5,851,365	2,244
	青森	897	805,094	897
	宮城	622	639,285	1,028
	秋田	26	32,983	1,293
	福島	10	18,468	1,944
	茨城	658	468,456	712
	千葉	871	1,689,171	1,940
	東京	18	113,400	6,480
	神奈川	12	14,904	1,285
	愛知	444	1,001,147	2,255
	兵庫	5	10,152	2,160
	島根	189	189,104	1,000
	愛媛	510	1,014,361	1,988
	福岡	9	4,752	540
―― 合計	――	6,877	11,852,642	1,724
まこがれい	静岡	5	8,790	1,628
	青森	226	80,890	358
	宮城	60	44,984	746
	茨城	72	44,272	615
	千葉	16	26,082	1,620
	愛知	9	5,628	625
―― 合計	――	389	210,646	542
その他かれい	静岡	123	31,342	254
	北海道	2,755	1,242,783	451
	青森	636	277,311	436

生鮮

品名	産地	数量(kg)	金額(税込)	平均単価
その他かれい	宮 城	3,003	2,127,689	709
	秋 田	10	7,230	702
	山 形	25	13,500	540
	茨 城	62	24,149	391
	栃 木	330	213,840	648
	東 京	1,003	580,683	579
	石 川	180	166,644	926
	愛 知	1,123	706,644	629
	三 重	200	64,800	324
	兵 庫	359	325,428	906
	鳥 取	16	33,184	2,048
---- 合計 ----		9,825	5,815,227	592
したびらめ	静 岡	10	10,314	1,001
	東 京	8	6,912	864
	愛 知	20	17,583	888
	兵 庫	16	23,025	1,404
---- 合計 ----		55	57,834	1,061
たら	静 岡	195	368,267	1,892
	北海道	3,460	2,372,922	686
	青 森	1,725	927,578	538
	宮 城	25,242	14,943,150	592
	東 京	925	748,872	810
	石 川	56	26,708	480
	愛 知	577	585,370	1,015
	島 根	102	54,448	534
	福 岡	100	82,080	821
---- 合計 ----		32,381	20,109,395	621
すけそうたら	北海道	70	22,680	324
	宮 城	3	1,620	540
	東 京	430	162,432	378
	愛 知	725	383,345	529
---- 合計 ----		1,228	570,077	464
ぎんだら	千 葉	300	62,208	207
---- 合計 ----		300	62,208	207
ぐち	静 岡	509	102,988	202
	宮 城	613	315,730	515
	茨 城	34	9,990	298
	東 京	8	2,300	284
	福 井	62	27,648	446
	愛 知	392	144,962	370
	兵 庫	9	5,076	540

生鮮

品名	産地	数量(kg)	金額(税込)	平均単価
ぐち	和歌山	79	41,898	528
-----	合計	1,707	650,592	381
にべ	静岡	69	36,695	536
	宮城	348	62,856	181
	愛知	26	12,963	493
	和歌山	40	11,954	300
-----	合計	483	124,468	258
はも	京都	1	1,121	1,868
	山口	60	128,520	2,142
-----	合計	61	129,641	2,139
まだい	静岡	10,894	12,363,161	1,135
	青森	24	6,048	252
	宮城	154	51,157	332
	茨城	10	8,370	837
	千葉	32	5,184	162
	東京	8,789	4,626,984	526
	神奈川	51	14,578	288
	石川	34	24,866	742
	福井	160	430,617	2,691
	愛知	2,466	2,226,943	903
	三重	2,912	2,421,669	832
	大阪	62	123,249	1,988
	兵庫	132	108,378	820
	島根	40	18,434	456
	山口	190	136,995	723
	愛媛	17,991	12,623,005	702
	高知	62	44,830	722
	長崎	33	34,689	1,064
	熊本	6,815	4,042,247	593
	鹿児島	92	154,352	1,683
-----	合計	50,943	39,465,756	775
れんこだい	静岡	106	173,266	1,642
	石川	68	38,156	562
	福井	136	86,886	640
	愛知	811	452,726	558
	和歌山	140	100,656	719
	島根	1,296	693,461	535
	山口	322	188,363	585
	愛媛	11	11,988	1,080
	福岡	360	160,335	445
	長崎	140	75,330	538
-----	合計	3,390	1,981,167	584

生鮮

品名	産地	数量(kg)	金額(税込)	平均単価
その他たい	静岡	1,003	580,123	578
	東京	86	47,898	560
	神奈川	3	907	324
	愛知	784	439,606	561
	兵庫	56	16,337	293
	―― 合計 ―――		1,931	1,084,871
さわら	静岡	177	131,430	743
	宮城	272	221,587	816
	千葉	16	27,993	1,728
	東京	999	723,077	724
	石川	1,456	1,251,504	860
	福井	3,851	3,872,200	1,006
	愛知	412	343,644	834
	三重	707	402,857	570
	京都	1,518	1,339,796	882
	兵庫	25	15,346	616
	和歌山	38	50,306	1,334
	島根	134	66,960	500
	山口	1,651	1,728,777	1,047
	愛媛	277	209,487	756
	福岡	466	381,584	819
―― 合計 ―――		11,999	10,766,548	897
かさご	静岡	26	27,759	1,064
	北海道	19	83,268	4,383
	宮城	219	418,932	1,913
	福島	45	50,213	1,107
	東京	57	84,142	1,468
	神奈川	7	3,877	596
	愛知	164	293,488	1,792
	福岡	27	29,160	1,080
	長崎	425	443,394	1,042
	―― 合計 ―――		989	1,434,233
めぬけ	静岡	297	146,890	494
	青森	95	6,998	74
	宮城	522	592,272	1,135
	千葉	70	41,040	586
	神奈川	4	34,133	7,938
	愛知	1,540	1,203,390	781
	鳥取	420	272,160	648
	―― 合計 ―――		2,949	2,296,883
めばる	北海道	585	196,956	337
	青森	1,091	446,379	409

生鮮

品名	産地	数量(kg)	金額(税込)	平均単価
めばる	宮 城	82	50,984	626
	東 京	135	32,216	238
	愛 知	66	60,733	916
	山 口	33	30,315	930
	---- 合 計 ----	1,992	817,583	410
おこげ	静 岡	0	404	1,616
	宮 城	18	11,020	630
	愛 知	2	2,762	1,255
	---- 合 計 ----	20	14,186	711
いぼたい	静 岡	107	100,268	935
	東 京	34	24,919	737
	福 井	20	32,497	1,667
	愛 知	115	130,318	1,136
	島 根	25	15,120	605
	山 口	65	49,700	769
	愛 媛	30	27,324	899
	長 崎	111	83,645	756
	鹿 児 島	103	111,680	1,088
	---- 合 計 ----	609	575,471	946
あなご	宮 城	117	187,163	1,594
	茨 城	76	41,688	549
	千 葉	611	931,586	1,524
	東 京	286	647,881	2,263
	愛 知	442	1,288,490	2,913
	三 重	29	93,960	3,240
	島 根	7	12,096	1,728
	山 口	824	1,371,772	1,666
	福 岡	120	211,248	1,760
	大 分	10	23,760	2,376
---- 合 計 ----	2,523	4,809,644	1,906	
えい	愛 知	6	1,398	225
	---- 合 計 ----	6	1,398	225
いさき	静 岡	296	308,945	1,044
	東 京	427	321,055	752
	愛 知	94	25,871	275
	山 口	309	299,888	970
	愛 媛	64	48,319	759
	高 知	7	5,594	756
	---- 合 計 ----	1,197	1,009,672	843

生鮮

品名	産地	数量(kg)	金額(税込)	平均単価
すずき	静岡	927	451,256	487
	宮城	463	163,458	353
	千葉	1,901	850,497	447
	東京	176	65,339	371
	神奈川	271	185,077	683
	福井	147	42,178	288
	愛知	4,389	2,301,569	524
	京都	324	128,098	395
	兵庫	68	13,284	195
	和歌山	26	4,130	162
	鳥取	44	11,448	260
	福岡	54	68,580	1,279
---- 合計 ----		8,789	4,284,914	488
その他すずき類	静岡	8	19,116	2,451
	愛知	24	44,452	1,852
	福岡	47	155,195	3,288
	長崎	127	434,631	3,428
	鹿児島	82	158,662	1,942
---- 合計 ----		288	812,056	2,825
あいなめ	北海道	79	22,814	291
	青森	4	2,268	648
	宮城	61	73,556	1,216
	愛知	1	1,354	1,354
---- 合計 ----		144	99,992	697
ほっけ	静岡	40	13,604	339
	北海道	555	192,834	347
	青森	13	6,199	466
	茨城	60	19,440	324
	東京	963	286,010	297
---- 合計 ----		1,631	518,087	318
あんこう	青森	630	742,568	1,180
	宮城	140	108,799	780
	千葉	769	466,092	606
	東京	769	798,248	1,038
	神奈川	26	13,586	523
	福井	170	140,054	826
	愛知	116	66,133	568
	京都	50	120,744	2,415
	島根	38	26,886	702
	山口	367	229,369	624
	愛媛	306	207,090	676
---- 合計 ----		3,381	2,919,569	864

生鮮

品名	産地	数量(kg)	金額(税込)	平均単価
あまだい	静岡	54	266,443	4,980
	千葉	38	43,016	1,120
	神奈川	35	22,194	643
	石川	11	25,887	2,311
	福井	220	550,799	2,504
	愛知	12	11,880	1,024
	山口	96	225,384	2,350
	福岡	24	83,979	3,456
	長崎	15	62,132	4,170
---- 合計 ----		504	1,291,714	2,561
いしだい	静岡	9	21,010	2,388
	千葉	12	25,920	2,160
	神奈川	2	1,620	1,080
	愛知	3	5,767	1,860
---- 合計 ----		25	54,317	2,138
きんめだい	静岡	1,513	2,384,678	1,576
	千葉	3,819	7,236,368	1,895
	東京	162	271,903	1,677
	神奈川	5	23,303	4,756
	福井	66	42,400	640
	愛知	853	640,188	751
---- 合計 ----		6,418	10,598,840	1,651
ふえだい	鹿児島	63	101,250	1,620
---- 合計 ----		63	101,250	1,620
いとよりだい	静岡	9	11,935	1,326
	東京	80	47,449	590
	愛知	4	6,001	1,500
	和歌山	134	58,752	438
	山口	409	320,365	784
---- 合計 ----		636	444,502	699
ふえふきだい	静岡	19	1,606	87
---- 合計 ----		19	1,606	87
こち	静岡	91	134,891	1,477
	神奈川	0	43	215
	愛知	292	296,208	1,014
---- 合計 ----		384	431,142	1,123

生鮮

品名	産地	数量(kg)	金額(税込)	平均単価
さより	宮 城	23	71,366	3,050
	東 京	28	75,600	2,700
	神奈川	7	72,914	11,048
	山 口	91	195,048	2,143
	---- 合 計 ----	149	414,928	2,785
はた	静 岡	405	966,364	2,384
	愛 知	2	1,759	1,173
	三 重	6	3,402	540
	島 根	5	10,065	2,141
	山 口	234	269,574	1,154
	福 岡	23	48,621	2,105
	長 崎	83	135,430	1,628
	鹿児島	77	168,426	2,187
---- 合 計 ----	835	1,603,641	1,921	
ほうぼう	静 岡	43	58,176	1,362
	神奈川	3	1,836	540
	福 井	18	7,365	402
	愛 知	110	98,125	893
	兵 庫	42	40,866	978
	和歌山	125	95,763	765
	山 口	181	163,714	905
---- 合 計 ----	522	465,845	892	
まとうだい	静 岡	20	16,235	796
	宮 城	300	142,678	475
	千 葉	14	2,980	216
	愛 知	10	26,950	2,807
---- 合 計 ----	344	188,843	549	
むつ	静 岡	173	646,723	3,749
	青 森	36	8,964	249
	東 京	24	21,384	891
	福 井	60	33,696	562
	愛 知	519	448,554	864
	三 重	45	8,262	184
	和歌山	36	31,968	888
	島 根	81	200,016	2,469
	山 口	12	61,560	5,130
	福 岡	20	122,601	6,223
	長 崎	285	956,756	3,362
---- 合 計 ----	1,290	2,540,484	1,969	
とらふぐ	静 岡	38	125,085	3,300

生鮮

品名	産地	数量(kg)	金額(税込)	平均単価
とらふぐ	千葉	8	34,020	4,536
	三重	8	27,648	3,456
	山口	202	929,650	4,593
	愛媛	25	148,357	6,031
	福岡	2	972	540
---- 合計 ----		282	1,265,732	4,485
その他ふぐ	静岡	192	779,658	4,054
	神奈川	4	9,331	2,592
	三重	27	233,928	8,632
	兵庫	23	124,740	5,400
	山口	4,037	5,920,228	1,466
	福岡	513	230,472	449
	宮崎	309	307,530	995
---- 合計 ----		5,105	7,605,887	1,490
かます	静岡	108	57,287	531
	千葉	99	84,510	858
	東京	331	299,160	905
	富山	399	106,542	267
	石川	50	30,024	600
	愛知	44	63,159	1,445
	和歌山	183	32,102	176
	鳥取	5	10,800	2,160
	山口	11	12,895	1,194
	長崎	224	265,896	1,189
	鹿児島	840	418,824	499
---- 合計 ----		2,292	1,381,199	603
かわはぎ	静岡	281	579,779	2,065
	青森	2,082	1,502,873	722
	宮城	1,161	670,563	577
	千葉	153	34,052	222
	東京	60	57,784	961
	神奈川	425	319,947	753
	富山	60	27,000	450
	石川	414	306,990	742
	愛知	202	181,859	899
	三重	147	87,057	592
	山口	29	18,597	648
	長崎	6	1,188	216
	---- 合計 ----		5,020	3,787,689
ぼら	静岡	223	71,268	320
	東京	1	237	215
	愛知	2,277	697,879	307
	宮崎	60	19,407	324

生鮮

品名	産地	数量(kg)	金額(税込)	平均単価	
----	合計	----	2,561	788,791	308
さんま	静岡	296	207,792	702	
	青森	95	6,998	74	
	宮城	1,732	1,353,240	781	
	千葉	7,432	5,714,658	769	
	東京	580	460,512	794	
	福井	64	22,032	344	
	愛知	176	235,656	1,339	
	島根	140	76,464	546	
----	合計	----	10,515	8,077,352	768
にぎす	静岡	125	61,657	493	
	石川	40	18,360	459	
	愛知	2,034	1,188,946	585	
----	合計	----	2,199	1,268,963	577
しいら	石川	525	102,116	194	
	福井	579	95,069	164	
----	合計	----	1,105	197,185	179
たちうお	静岡	1,553	1,861,355	1,199	
	宮城	1,033	1,012,881	981	
	千葉	11,923	7,821,799	656	
	東京	3,442	3,153,055	916	
	神奈川	5	2,646	540	
	富山	30	12,960	432	
	愛知	3,951	914,584	231	
	三重	40	12,960	324	
	兵庫	208	96,444	463	
	和歌山	162	71,820	443	
	福岡	1,010	276,480	274	
	----	合計	----	23,356	15,236,984
まなかつお	東京	87	64,476	741	
	和歌山	336	235,440	701	
	広島	5	18,468	4,104	
----	合計	----	428	318,384	745
その他魚類	静岡	94	98,511	1,049	
	青森	64	120,960	1,890	
	宮城	138	49,734	360	
	秋田	83	79,812	962	
	山形	28	15,120	540	
	福島	11	27,216	2,430	

生鮮

品名	産地	数量(kg)	金額(税込)	平均単価
その他魚類	茨城	258	443,772	1,717
	千葉	21,034	5,402,481	257
	福井	16	13,683	839
	愛知	2,388	1,036,871	434
	三重	31	16,956	549
	兵庫	62	92,880	1,498
	福岡	78	25,308	325
	長崎	7	1,512	216
	鹿児島	146	86,556	592
---- 合計 ----		24,439	7,511,372	307
雑魚	静岡	4,657	3,664,640	787
	北海道	127	46,412	367
	青森	7	1,404	216
	宮城	12	27,810	2,243
	群馬	1	1,512	1,512
	千葉	11	33,480	2,937
	東京	365	238,235	653
	神奈川	265	580,426	2,192
	新潟	2,513	712,963	284
	福井	53	14,396	272
	岐阜	512	748,030	1,461
	愛知	297	604,798	2,034
	三重	108	16,632	154
	山口	130	99,185	764
	愛媛	2	24,840	12,420
	福岡	320	95,040	297
	長崎	109	157,341	1,449
	宮崎	8	16,210	2,052
	鹿児島	68	62,148	918
沖縄	5	20,412	3,780	
---- 合計 ----		9,569	7,165,914	749
にじます	静岡	951	1,538,244	1,618
	---- 合計 ----		951	1,538,244
やまめ	長野	6	12,099	2,093
	---- 合計 ----		6	12,099
うなぎ	静岡	377	1,098,135	2,917
	愛知	4	47,034	12,542
	---- 合計 ----		380	1,145,169
その他はぜ類	愛知	1	486	540
	---- 合計 ----		1	486

生鮮

品名	産地	数量(kg)	金額(税込)	平均単価
あゆ	静岡	144	211,950	1,475
-----	合計	144	211,950	1,475
わかさぎ	北海道	99	52,002	525
	青森	513	514,188	1,002
	秋田	231	150,254	650
	茨城	32	51,192	1,620
-----	合計	875	767,636	878
どじょう	千葉	50	135,000	2,700
-----	合計	50	135,000	2,700
その他淡水魚	長野	27	47,680	1,799
-----	合計	27	47,680	1,799
くるまえば	愛知	14	110,754	7,745
	鹿児島	306	1,784,160	5,831
-----	合計	320	1,894,914	5,916
その他くるまえば	静岡	28	30,240	1,080
	千葉	18	95,850	5,477
	東京	13	55,944	4,271
	愛知	11	35,964	3,240
	佐賀	186	159,624	858
	大分	553	3,510,540	6,348
	鹿児島	122	714,744	5,859
	沖縄	171	1,072,224	6,270
-----	合計	1,102	5,675,130	5,151
あまえば	北海道	130	581,403	4,479
	石川	245	636,228	2,597
	兵庫	7	10,800	1,543
-----	合計	382	1,228,431	3,217
こえび	富山	31	188,611	6,184
-----	合計	31	188,611	6,184
いせえび	静岡	44	401,218	9,181
	東京	82	585,826	7,181
	愛知	57	212,349	3,739

生鮮

品名	産地	数量(kg)	金額(税込)	平均単価
いせえび	三重	3	9,979	3,326
	和歌山	77	751,117	9,819
	---- 合計 ----	262	1,960,489	7,495
オマール	千葉	199	627,065	3,154
	東京	56	214,128	3,826
	愛知	65	407,962	6,282
	---- 合計 ----	320	1,249,155	3,907
その他えび	静岡	15	145,692	9,778
	千葉	100	325,616	3,256
	東京	1,009	2,633,651	2,611
	岐阜	730	1,361,448	1,865
	愛知	494	790,906	1,601
	滋賀	5	10,800	2,160
	福岡	130	242,608	1,866
---- 合計 ----	2,482	5,510,721	2,220	
たらばがに	北海道	51	271,728	5,338
	茨城	43	489,888	11,340
	千葉	24	164,970	7,020
---- 合計 ----	118	926,586	7,879	
ずわいがに	青森	429	3,180,565	7,407
	石川	6	47,520	8,640
	福井	2	32,400	16,200
	愛知	77	220,320	2,880
	兵庫	3	69,120	23,040
	鳥取	61	905,148	14,961
	島根	2,764	2,502,979	906
---- 合計 ----	3,340	6,958,052	2,083	
けがに	北海道	10	81,000	8,100
---- 合計 ----	10	81,000	8,100	
わたりがに	静岡	32	68,860	2,145
	宮城	78	78,408	1,005
	愛知	34	45,036	1,325
	---- 合計 ----	144	192,304	1,335
しゃこ	北海道	6	38,880	6,480
	東京	6	34,236	5,706
	愛知	1	2,820	2,820

生鮮

品名	産地	数量(kg)	金額(税込)	平均単価
―― 合計 ――		13	75,936	5,841
その他かに	静岡	372	1,510,879	4,066
	青森	540	744,865	1,379
	岩手	356	386,640	1,086
	新潟	61	263,574	4,335
	石川	8	153,900	19,238
	福井	1	10,800	10,800
	愛知	59	48,422	828
	兵庫	126	1,089,720	8,649
鳥取	573	528,674	923	
―― 合計 ――		2,095	4,737,474	2,262
こういか	静岡	123	185,976	1,512
	宮城	29	28,404	979
	福井	15	12,614	864
	愛知	53	78,738	1,500
	大阪	34	88,124	2,623
	和歌山	421	397,586	943
―― 合計 ――		674	791,442	1,174
あおりいか	静岡	6	11,357	2,028
	石川	188	305,044	1,620
	愛知	217	29,627	136
	山口	15	14,040	936
	福岡	22	33,264	1,512
―― 合計 ――		448	393,332	878
やりいか	宮城	16,069	10,416,680	648
	茨城	3,434	2,258,960	658
	千葉	454	164,268	362
	東京	80	43,200	540
	愛知	48	120,153	2,524
	島根	282	239,868	851
	山口	48	32,832	684
	福岡	90	25,920	288
―― 合計 ――		20,505	13,301,881	649
その他やりいか	青森	1,150	773,280	672
	宮城	193	92,664	479
	千葉	360	96,444	268
	石川	1,695	1,808,676	1,067
	福井	21	6,804	324
	愛知	62	45,611	742
	和歌山	58	20,844	359
	山口	520	1,100,304	2,116

生鮮

品名	産地	数量(kg)	金額(税込)	平均単価	
----	合計	----	4,059	3,944,627	972
するめいか	青森	920	817,344	888	
	宮城	80	56,160	702	
	茨城	100	64,800	648	
	東京	1,300	1,452,708	1,117	
	富山	255	247,860	972	
	石川	3,485	3,596,724	1,032	
	愛知	34	49,196	1,447	
	三重	26	58,968	2,268	
	山口	9	11,340	1,260	
福岡	150	151,200	1,008		
----	合計	----	6,359	6,506,300	1,023
あかいか	福井	1,373	1,301,836	948	
----	合計	----	1,373	1,301,836	948
その他いか	静岡	375	465,750	1,242	
	北海道	193	255,826	1,328	
	宮城	213	207,036	972	
	茨城	76	82,522	1,090	
	東京	660	1,306,368	1,979	
	神奈川	73	93,597	1,274	
	新潟	48	19,440	405	
	富山	19	73,440	3,825	
	石川	60	3,240	54	
	福井	223	201,175	902	
	愛知	23	31,191	1,386	
	----	合計	----	1,962	2,739,585
まだこ	静岡	3,290	5,752,447	1,749	
	北海道	558	1,345,346	2,413	
	青森	7	6,804	972	
	宮城	1,142	2,658,297	2,328	
	茨城	5	9,990	1,998	
	千葉	12	12,528	1,080	
	東京	694	1,088,035	1,569	
	神奈川	21	34,506	1,620	
	愛知	43	96,470	2,249	
	三重	1,785	3,592,620	2,013	
	大阪	50	70,200	1,404	
	----	合計	----	7,606	14,667,243
いいだこ	静岡	139	195,156	1,404	
	愛知	2	3,160	1,580	

生鮮

品名	産地	数量(kg)	金額(税込)	平均単価	
----	合計	----	141	198,316	1,406
その他たこ	静岡	13	4,309	324	
	北海道	245	301,503	1,232	
	青森	745	661,431	888	
	宮城	1,310	1,085,205	828	
	茨城	3,314	5,690,300	1,717	
	千葉	77	108,802	1,406	
	福井	140	188,911	1,350	
	愛知	9	11,934	1,404	
----	合計	----	5,852	8,052,395	1,376
うに	静岡	14	131,220	9,720	
	北海道	449	13,665,823	30,461	
	東京	544	4,873,802	8,966	
	大阪	40	334,692	8,452	
	山口	3	15,120	5,400	
	----	合計	----	1,048	19,020,657
なまこ	静岡	276	469,635	1,702	
	石川	304	267,948	883	
	愛知	16	59,772	3,856	
	広島	74	467,640	6,319	
----	合計	----	669	1,264,995	1,891
くじら	東京	162	537,840	3,320	
	大阪	64	191,213	3,002	
	兵庫	10	55,080	5,508	
	山口	61	202,824	3,314	
	----	合計	----	297	986,957
その他海産ほ乳類	岩手	29	11,145	384	
----	合計	----	29	11,145	384
その他の水産動物類	東京	32	146,747	4,644	
	佐賀	17	61,160	3,707	
	----	合計	----	48	207,907
あわび類	静岡	618	2,921,650	4,729	
	宮城	32	344,109	10,654	
	千葉	215	1,257,345	5,859	
	東京	166	824,042	4,965	
	山梨	92	142,560	1,547	

生鮮

品名	産地	数量(kg)	金額(税込)	平均単価
あわび類	三重	0	2,700	10,800
----- 合計 -----		1,123	5,492,406	4,890
さざえ	静岡	5	7,385	1,420
	千葉	203	409,579	2,019
	神奈川	20	17,280	864
	愛知	55	24,969	456
	三重	255	368,280	1,444
	兵庫	210	175,500	836
	島根	10	5,400	540
	山口	450	522,450	1,161
	福岡	5	18,144	3,780
----- 合計 -----		1,213	1,548,987	1,277
ばい	静岡	157	142,992	914
	北海道	1,038	1,245,618	1,200
	宮城	10	3,240	324
	千葉	80	178,200	2,228
	東京	208	898,560	4,320
	新潟	40	30,045	757
	福井	133	105,157	794
	三重	700	603,720	862
	兵庫	6	3,758	648
	山口	67	69,228	1,033
----- 合計 -----		2,438	3,280,518	1,346
なगरあみ	静岡	1,774	1,299,932	733
	千葉	560	558,360	997
	愛知	1,552	757,998	488
----- 合計 -----		3,886	2,616,290	673
その他巻貝	兵庫	5	164,160	34,200
----- 合計 -----		5	164,160	34,200
あかがい	千葉	694	1,022,760	1,474
	東京	62	90,115	1,463
	山口	144	145,800	1,013
	大分	86	263,088	3,066
----- 合計 -----		985	1,521,763	1,544
たいらがい	北海道	24	41,472	1,728
	岩手	20	264,384	12,960
	東京	22	194,400	9,000
	愛知	279	103,578	371

生鮮

品名	産地	数量(kg)	金額(税込)	平均単価	
----	合計	----	345	603,834	1,750
ほたてがい	北海道	1,019	2,557,256	2,509	
	青森	262	748,224	2,856	
	岩手	580	1,115,763	1,925	
	宮城	576	1,950,264	3,389	
	東京	444	1,036,530	2,335	
	新潟	132	36,766	279	
	愛知	22	70,848	3,220	
----	合計	----	3,034	7,515,651	2,477
かき	静岡	6,250	26,709,267	4,273	
	北海道	65	81,864	1,269	
	岩手	16,399	2,261,169	138	
	宮城	20,798	5,522,871	266	
	東京	3,320	439,020	132	
	新潟	29	52,704	1,817	
	愛知	525	512,460	975	
	三重	57,240	743,580	13	
	兵庫	3,212	897,775	280	
	岡山	2,820	4,694,003	1,664	
	広島	30,590	16,586,848	542	
	山口	7,745	9,620,337	1,242	
	徳島	11	13,608	1,237	
----	合計	----	149,004	68,135,506	457
あおやぎ	千葉	9	11,880	1,320	
----	合計	----	9	11,880	1,320
ばかがい	北海道	311	174,420	561	
	秋田	10	5,400	540	
	福島	30	7,020	234	
	千葉	160	185,760	1,161	
	東京	80	46,332	579	
	愛知	57	49,949	876	
----	合計	----	648	468,881	724
あさり	静岡	19,027	10,979,884	577	
----	合計	----	19,027	10,979,884	577
はまぐり	静岡	54	76,312	1,408	
	青森	25	10,800	432	
	千葉	1,297	1,399,410	1,079	
	愛知	15	10,800	720	
	三重	1,333	1,400,062	1,050	

生鮮

品名	産地	数量(kg)	金額(税込)	平均単価	
----	合計	----	2,724	2,897,384	1,064
その他あさり・はまぐり	愛知	119	177,830	1,489	
----	合計	----	119	177,830	1,489
しじみ	青森	936	346,248	370	
	茨城	320	343,440	1,073	
	千葉	36	32,400	900	
	愛知	75	97,544	1,301	
	滋賀	60	51,840	864	
	島根	1,040	868,320	835	
----	合計	----	2,467	1,739,792	705
その他二枚貝	静岡	5	6,864	1,512	
	宮城	15	10,530	702	
	千葉	940	408,240	434	
	神奈川	5	1,080	216	
	新潟	120	19,440	162	
	大阪	13	35,248	2,623	
	長崎	3	38,880	12,960	
	大分	11	158,760	15,120	
----	合計	----	1,111	679,042	611
こんぶ	静岡	1	8,262	9,180	
	北海道	88	95,903	1,095	
	岩手	224	167,616	748	
	宮城	260	120,744	464	
	新潟	263	122,317	465	
	石川	4	5,832	1,458	
	福井	6	27,216	4,536	
	愛知	317	232,796	734	
	三重	1,348	949,654	705	
	大阪	50	19,440	389	
	広島	276	431,049	1,562	
----	合計	----	2,836	2,180,829	769
わかめ	静岡	1,734	877,306	506	
	北海道	10	4,860	486	
	宮城	1,410	1,035,254	734	
	東京	6,600	129,924	20	
	新潟	566	769,178	1,360	
	愛知	900	460,046	511	
	三重	640	532,224	832	
	島根	60	14,904	248	
	山口	1,395	821,059	589	
	熊本	150	22,808	152	

生鮮

品名	産地	数量(kg)	金額(税込)	平均単価	
----	合計	----	13,464	4,667,563	347
のり	静岡	8,762	2,207,323	252	
	三重	3	9,979	3,326	
	熊本	10	6,912	691	
----	合計	----	8,775	2,224,214	253
ひじき	三重	346	254,952	737	
	山口	3,336	987,136	296	
----	合計	----	3,682	1,242,088	337
もずく	千葉	316	124,632	394	
	新潟	162	15,741	97	
	石川	89	79,650	895	
	愛知	4,552	733,871	161	
	三重	69	41,512	600	
	広島	142	270,864	1,905	
	山口	1,907	740,469	388	
	熊本	162	207,656	1,281	
----	合計	----	7,400	2,214,395	299
その他海藻	福岡	64	86,400	1,350	
	熊本	470	161,892	344	
----	合計	----	534	248,292	465
いくら	青森	6	19,440	3,240	
----	合計	----	6	19,440	3,240
たらこ	宮城	60	62,100	1,035	
----	合計	----	60	62,100	1,035
白子	北海道	972	1,359,504	1,399	
	青森	4	820	216	
	宮城	1,449	2,580,822	1,781	
	兵庫	15	19,440	1,296	
----	合計	----	2,440	3,960,586	1,623

生鮮

品名	産地	数量(kg)	金額(税込)	平均単価
生鮮	合 計	967,039	805,610,046	833

冷凍

品名	産地	数量(kg)	金額(税込)	平均単価
ほんまぐろ	静岡	562	1,463,636	2,603
	神奈川	116	206,296	1,774
	愛知	1,792	5,516,700	3,079
	---- 合計 ----	2,470	7,186,632	2,909
きわだ	静岡	7,138	12,014,935	1,683
	愛知	760	668,304	879
	---- 合計 ----	7,898	12,683,239	1,606
めばち	静岡	113,944	109,370,163	960
	東京	84	206,712	2,461
	神奈川	1,015	1,034,919	1,020
	愛知	10	10,368	1,037
	---- 合計 ----	115,053	110,622,162	961
びんなが	静岡	5,284	9,782,155	1,851
	東京	3	5,508	1,836
	神奈川	104	190,944	1,836
	愛知	90	80,676	896
	---- 合計 ----	5,481	10,059,283	1,835
いんどまぐろ	静岡	17,569	24,080,634	1,371
	東京	537	1,713,019	3,189
	神奈川	693	778,592	1,124
	愛知	630	1,457,492	2,314
	---- 合計 ----	19,428	28,029,737	1,443
その他まぐろ	静岡	5,454	5,883,680	1,079
	群馬	51	117,504	2,304
	東京	330	743,330	2,255
	神奈川	171	381,132	2,229
	愛知	8,337	21,119,923	2,533
	---- 合計 ----	14,343	28,245,569	1,969
かじき	静岡	1,540	1,568,507	1,018
	---- 合計 ----	1,540	1,568,507	1,018
かつお	静岡	7,694	8,678,729	1,128
	東京	23	44,904	1,996
	愛知	2,342	2,599,272	1,110
	---- 合計 ----	10,059	11,322,905	1,126

冷凍

品名	産地	数量(kg)	金額(税込)	平均単価
しろさけ	東 京	2,420	2,555,280	1,056
	愛 知	1,230	1,154,952	939
	---- 合 計 ----	3,650	3,710,232	1,017
ぎんざけ	静 岡	7,997	8,143,230	1,018
	東 京	13,941	11,709,843	840
	愛 知	927	843,696	910
	三 重	868	740,124	853
	福 岡	2,750	2,821,500	1,026
---- 合 計 ----	26,483	24,258,393	916	
べにざけ	東 京	155	221,670	1,430
	愛 知	30	10,692	356
	---- 合 計 ----	185	232,362	1,256
その他さけ	静 岡	76	87,733	1,150
	東 京	70	115,128	1,645
	愛 知	20	21,600	1,080
	三 重	80	83,268	1,041
	---- 合 計 ----	246	307,729	1,249
ます	静 岡	890	1,057,320	1,188
	北海道	130	61,020	469
	東 京	720	355,362	494
	愛 知	5,440	8,424,756	1,549
	福 岡	2,670	4,060,908	1,521
---- 合 計 ----	9,850	13,959,366	1,417	
その他ます	静 岡	228	442,584	1,941
	東 京	2,282	4,098,924	1,797
	愛 知	96	238,464	2,484
---- 合 計 ----	2,606	4,779,972	1,835	
まいわし	北海道	210	40,824	194
	東 京	190	77,976	410
	---- 合 計 ----	400	118,800	297
その他いわし	東 京	24	20,736	864
	---- 合 計 ----	24	20,736	864

冷凍

品名	産地	数量(kg)	金額(税込)	平均単価
あじ	静岡	50	59,137	1,192
	東京	1,354	516,024	381
	神奈川	64	43,718	683
	富山	300	69,120	230
	愛知	1,134	856,440	755
	三重	154	75,686	491
	愛媛	420	75,492	180
	福岡	960	290,304	302
----- 合計 -----		4,436	1,985,921	448
さば	静岡	2,347	838,401	357
	青森	2	23,814	15,876
	宮城	690	499,338	724
	千葉	192	143,142	747
	東京	3,092	1,779,542	576
	神奈川	80	81,216	1,015
	愛知	3,822	2,757,240	721
	三重	750	496,260	662
	鳥取	368	436,758	1,187
	山口	1,714	545,090	318
----- 合計 -----		13,056	7,600,801	582
ぶり	静岡	59	5,822	99
	東京	602	348,300	579
	愛知	5	1,080	216
	三重	431	220,351	512
	鳥取	1,244	326,727	263
	愛媛	813	237,731	292
	高知	1,281	310,493	242
	長崎	530	372,060	702
----- 合計 -----		4,965	1,822,564	367
ひらまさ	東京	50	89,100	1,782
	----- 合計 -----		50	89,100
ひらめ	大阪	10	11,880	1,188
	----- 合計 -----		10	11,880
その他かれい	宮城	1,551	2,232,572	1,439
	東京	2,612	2,630,340	1,007
	愛知	1,303	837,712	643
	三重	560	412,992	737
----- 合計 -----		6,027	6,113,616	1,014
たら	静岡	10	24,974	2,623

冷凍

品名	産地	数量(kg)	金額(税込)	平均単価
たら	東 京	160	112,320	702
	愛 知	280	257,040	918
	---- 合 計 ----	450	394,334	877
メルルーサ	静 岡	11	22,530	1,976
	東 京	424	397,548	938
	---- 合 計 ----	435	420,078	965
その他たら	静 岡	34	53,073	1,543
	東 京	888	685,355	772
	愛 知	2,725	2,045,213	750
	---- 合 計 ----	3,648	2,783,641	763
ぎんだら	静 岡	140	143,964	1,028
	福 島	272	427,419	1,570
	東 京	625	665,357	1,064
	愛 知	1,698	2,589,329	1,525
	---- 合 計 ----	2,736	3,826,069	1,399
れんこだい	埼 玉	115	474,464	4,119
	長 崎	90	132,678	1,474
	---- 合 計 ----	205	607,142	2,959
その他たい	静 岡	621	534,276	860
	東 京	700	490,104	700
	---- 合 計 ----	1,321	1,024,380	775
さわら	静 岡	233	98,606	424
	東 京	1,868	1,594,404	854
	神奈川	1,254	1,201,669	958
	石 川	15	10,342	680
	愛 知	1,462	1,284,957	879
	---- 合 計 ----	4,832	4,189,978	867
めぬけ	静 岡	244	60,264	247
	東 京	1,565	112,536	72
	愛 知	4,076	2,411,047	592
	三 重	1,095	603,126	551
	山 口	511	145,249	284
	---- 合 計 ----	7,491	3,332,222	445
めばる	東 京	10	10,584	1,058

冷凍

品名	産地	数量(kg)	金額(税込)	平均単価	
----	合計	----	10	10,584	1,058
いぼたい	静岡	13	19,957	1,512	
	宮城	140	196,080	1,401	
	千葉	30	29,160	972	
	東京	490	428,760	875	
	愛知	1,090	1,049,760	963	
	鳥取	220	292,916	1,334	
----	合計	----	1,983	2,016,633	1,017
あなご	静岡	4,298	942,833	219	
	東京	1,494	3,520,622	2,357	
	福岡	20	77,760	3,888	
----	合計	----	5,811	4,541,215	781
ほっけ	静岡	4,088	2,533,572	620	
	東京	182	192,132	1,056	
	愛知	160	129,600	810	
----	合計	----	4,430	2,855,304	645
あまだい	大阪	20	37,800	1,890	
----	合計	----	20	37,800	1,890
きんめだい	宮城	170	358,560	2,109	
	東京	330	629,640	1,908	
----	合計	----	500	988,200	1,976
さより	愛知	48	132,840	2,768	
----	合計	----	48	132,840	2,768
むつ	宮城	30	51,624	1,721	
	三重	20	60,480	3,024	
----	合計	----	50	112,104	2,242
さんま	千葉	38	14,212	378	
	東京	16	13,608	851	
	愛知	29	49,248	1,710	
----	合計	----	82	77,068	935
にぎす	愛知	500	405,864	812	

冷凍

品名	産地	数量(kg)	金額(税込)	平均単価	
----	合計	----	500	405,864	812
しいら	長崎	80	70,740	884	
----	合計	----	80	70,740	884
たちうお	東京	1,036	953,316	920	
----	合計	----	1,036	953,316	920
まなかつお	東京	28	32,400	1,157	
----	合計	----	28	32,400	1,157
その他魚類	静岡	2	2,851	1,620	
	北海道	4	31,104	7,776	
	宮城	30	29,700	990	
	東京	4,014	6,709,207	1,671	
	神奈川	22	32,292	1,468	
	長野	50	172,800	3,456	
	愛知	3,637	7,237,705	1,990	
	三重	743	185,640	250	
	大阪	11	16,200	1,473	
	和歌山	90	116,640	1,296	
	福岡	226	318,060	1,410	
----	合計	----	8,828	14,852,199	1,682
雑魚	静岡	37	110,416	2,968	
	愛知	179	178,963	1,002	
----	合計	----	216	289,379	1,341
うなぎ	静岡	2,379	19,950,213	8,385	
	東京	907	2,568,132	2,831	
	神奈川	225	459,680	2,045	
	石川	10	21,600	2,160	
	愛知	610	1,416,960	2,323	
	三重	600	1,362,960	2,272	
	大阪	130	346,680	2,667	
----	合計	----	4,861	26,126,225	5,375
あゆ	静岡	10	20,520	2,052	
----	合計	----	10	20,520	2,052
わかさぎ	福島	700	349,920	500	
	東京	30	15,228	508	

冷凍

品名	産地	数量(kg)	金額(税込)	平均単価	
----	合計	----	730	365,148	500
ブラックタイガー	静岡	404	695,520	1,723	
	千葉	1,785	2,711,876	1,519	
	東京	4,297	5,706,568	1,328	
	岐阜	2,672	4,010,040	1,501	
	愛知	6,848	11,181,962	1,633	
	三重	193	283,500	1,472	
	福岡	106	174,312	1,638	
----	合計	----	16,305	24,763,778	1,519
その他くるまえば	東京	105	297,594	2,834	
	愛知	36	130,248	3,618	
	三重	18	174,960	9,720	
----	合計	----	159	602,802	3,791
あまえば	宮城	146	374,989	2,572	
	東京	5,662	8,796,656	1,554	
	愛知	1,739	2,735,152	1,573	
	三重	452	5,100,624	11,295	
	兵庫	7	10,800	1,543	
----	合計	----	8,005	17,018,221	2,126
こえば	栃木	40	116,640	2,916	
	大阪	60	16,848	281	
----	合計	----	100	133,488	1,335
いせえば	東京	18	59,400	3,300	
	愛知	70	271,620	3,880	
----	合計	----	88	331,020	3,762
その他えび	静岡	17	21,924	1,329	
	北海道	2,132	3,533,760	1,657	
	千葉	598	2,257,632	3,778	
	東京	16,985	26,124,771	1,538	
	岐阜	15,449	76,117,213	4,927	
	愛知	8,827	15,850,447	1,796	
	三重	632	5,843,124	9,245	
	大阪	34	94,932	2,776	
	兵庫	18	53,136	2,952	
	福岡	2,945	3,905,604	1,326	
	----	合計	----	47,638	133,802,543

冷凍

品名	産地	数量(kg)	金額(税込)	平均単価
たらばがに	静岡	406	1,302,219	3,211
	北海道	18	94,608	5,142
	茨城	675	3,612,859	5,354
	千葉	74	605,664	8,185
	東京	5,678	29,897,527	5,266
	愛知	523	3,358,282	6,426
	福岡	1,034	7,038,036	6,804
---- 合計 ----		8,407	45,909,195	5,461
ずわいがに	静岡	870	3,022,807	3,474
	北海道	1,520	5,905,332	3,885
	岩手	5	6,372	1,274
	宮城	1,668	5,837,184	3,500
	千葉	427	1,917,515	4,493
	東京	42,560	136,171,820	3,199
	石川	16,200	43,962,809	2,714
	愛知	18,700	54,474,562	2,913
	大阪	196	636,984	3,253
	兵庫	30	421,200	14,040
	鳥取	3,058	7,413,289	2,424
	島根	14,224	45,841,852	3,223
	広島	212	400,073	1,890
	福岡	13,797	31,519,733	2,284
---- 合計 ----		113,466	337,531,532	2,975
けがに	北海道	72	495,396	6,881
	東京	208	1,327,752	6,383
---- 合計 ----		280	1,823,148	6,511
わたりがに	東京	1,336	966,609	724
	愛知	24	20,736	864
	大阪	1,017	869,486	855
---- 合計 ----		2,377	1,856,831	781
その他かに	静岡	5	13,500	2,700
	宮城	8,100	13,996,800	1,728
	東京	258	1,166,400	4,521
	愛知	22	36,396	1,654
	三重	240	672,624	2,803
	福岡	10,548	35,905,598	3,404
---- 合計 ----		19,173	51,791,318	2,701
こういか	東京	2,398	5,768,086	2,406
	愛知	20	40,500	2,025
	三重	110	172,260	1,566

冷凍

品名	産地	数量(kg)	金額(税込)	平均単価
―― 合計		2,528	5,980,846	2,366
あおりいか	東京	20	71,280	3,564
―― 合計		20	71,280	3,564
やりいか	静岡	934	2,372,965	2,541
	茨城	27	27,702	1,026
	東京	336	514,404	1,531
	大阪	70	83,160	1,188
	福岡	315	657,720	2,088
―― 合計		1,682	3,655,951	2,174
その他やりいか	東京	142	77,436	545
―― 合計		142	77,436	545
するめいか	静岡	3,154	1,574,208	499
	北海道	77	272,592	3,540
	青森	775	551,340	711
	宮城	1,050	107,730	103
	東京	1,562	1,772,755	1,135
	大阪	1,628	1,215,972	747
―― 合計		8,246	5,494,597	666
あかいか	東京	1,660	1,241,284	748
―― 合計		1,660	1,241,284	748
その他いか	青森	368	312,984	852
	千葉	374	311,777	833
	東京	5,993	6,504,393	1,085
	神奈川	470	1,065,960	2,268
	新潟	208	718,760	3,456
	石川	674	569,808	846
	愛知	351	453,178	1,290
	徳島	451	920,160	2,040
	沖縄	4,425	10,138,124	2,291
―― 合計		13,314	20,995,144	1,577
まだこ	静岡	3,008	5,821,028	1,935
	茨城	681	638,280	937
	東京	356	617,868	1,736
	三重	76	147,744	1,944
	大阪	30	48,600	1,620
	徳島	84	158,760	1,890

冷凍

品名	産地	数量(kg)	金額(税込)	平均単価
----	合計	----		
		4,235	7,432,280	1,755
くじら	東京	6	26,503	4,819
----	合計	----		
		6	26,503	4,819
あわび類	愛知	10	31,860	3,186
----	合計	----		
		10	31,860	3,186
ばい	東京	216	930,096	4,306
----	合計	----		
		216	930,096	4,306
その他いがい	東京	210	150,120	715
----	合計	----		
		210	150,120	715
ほたてがい	青森	96	145,800	1,519
	東京	6,504	11,923,220	1,833
	愛知	5,199	11,454,534	2,203
----	合計	----		
		11,799	23,523,554	1,994
かき	静岡	63	337,608	5,359
	宮城	227	91,236	402
	東京	2,870	3,781,512	1,318
	岐阜	4	44,064	11,016
	愛知	1,120	1,518,480	1,356
	兵庫	36	35,186	972
	広島	773	975,588	1,263
----	合計	----		
		5,093	6,783,674	1,332
ばかがい	東京	122	288,900	2,368
----	合計	----		
		122	288,900	2,368
あさり	栃木	50	19,872	397
	東京	2,770	1,685,664	609
	岐阜	84	76,720	908
	愛知	70	38,340	548
----	合計	----		
		2,974	1,820,596	612
その他二枚貝	東京	330	2,304,288	6,983
	岐阜	8	26,438	3,305
	愛知	45	208,332	4,630

冷凍

品名	産地	数量(kg)	金額(税込)	平均単価
その他二枚貝	三重	10	7,020	702
	大阪	144	35,769	248
----	合計	537	2,581,847	4,808
もずく	愛知	198	113,940	575
	----	合計	198	113,940
その他食品	静岡	277	334,767	1,210
	愛知	100	101,520	1,015
----	合計	377	436,287	1,158
冷凍	合計	567,965	1,042,394,960	1,835

塩蔵加工

品名	産地	数量(kg)	金額(税込)	平均単価
その他まぐろ	静岡	2	1,980	990
	長野	5	6,818	1,364
	----- 合計 -----	7	8,798	1,257
その他二枚貝	愛知	10	165,000	16,500
	福岡	20	66,000	3,300
	----- 合計 -----	30	231,000	7,700
かずのこ	北海道	13,014	56,201,974	4,318
	宮城	72	256,606	3,564
	東京	468	2,957,904	6,320
	神奈川	961	3,061,152	3,185
	新潟	2,197	639,312	291
	愛知	34	111,455	3,317
	兵庫	446	1,158,624	2,595
	福岡	864	170,760	198
	熊本	12	145,800	12,150
	----- 合計 -----	18,068	64,703,587	3,581
すじこ	北海道	57	420,876	7,384
	青森	94	828,900	8,818
	東京	182	1,762,560	9,684
	愛知	40	540,000	13,500
	福岡	65	59,484	918
	----- 合計 -----	438	3,611,820	8,250
いくら	静岡	236	2,111,940	8,964
	北海道	1,468	13,226,824	9,010
	青森	1,261	4,291,919	3,404
	岩手	43	466,560	10,800
	東京	2,785	54,902,126	19,716
	愛知	493	1,240,592	2,516
	大阪	579	1,185,358	2,048
	福岡	977	1,697,648	1,737
----- 合計 -----	7,842	79,122,967	10,090	
たらこ	静岡	22	53,460	2,475
	北海道	155	261,198	1,691
	東京	637	1,245,067	1,954
	福井	184	180,144	979
	山口	50	124,200	2,484
	福岡	569	1,695,966	2,982
	----- 合計 -----	1,616	3,560,035	2,203

塩蔵加工

品名	産地	数量(kg)	金額(税込)	平均単価
その他魚卵	北海道	14	70,632	5,194
	東京	537	1,598,449	2,974
	神奈川	711	1,350,219	1,898
	石川	4	84,240	24,069
	愛知	4	47,520	13,500
	兵庫	2	9,072	3,780
	----- 合計 -----		1,272	3,160,132
白子	北海道	1,225	2,848,423	2,325
	宮城	75	870,696	11,664
	山口	13	210,600	16,200
----- 合計 -----		1,313	3,929,719	2,994
塩さけ	静岡	2,932	2,821,804	962
	北海道	9,468	10,323,210	1,090
	青森	7	455,760	65,109
	宮城	9,514	8,564,564	900
	千葉	5,472	3,057,514	559
	東京	10,447	11,088,025	1,061
	愛知	14,128	12,373,505	876
	三重	2,553	1,972,346	773
	福岡	2,824	2,310,689	818
----- 合計 -----		57,345	52,967,417	924
塩ます	静岡	336	303,003	902
	----- 合計 -----		336	303,003
塩さば	静岡	363	60,588	167
	北海道	6,800	2,069,896	304
	茨城	133	62,262	470
	千葉	16,493	5,213,294	316
	東京	931	175,500	189
	岐阜	2,160	1,516,320	702
	愛知	3,086	554,364	180
	山口	720	163,288	227
	福岡	200	103,950	520
----- 合計 -----		30,885	9,919,462	321
塩さんま	北海道	1,126	741,636	659
	----- 合計 -----		1,126	741,636
塩辛	静岡	765	943,422	1,234
	北海道	734	772,272	1,052

塩蔵加工

品名	産地	数量(kg)	金額(税込)	平均単価
塩辛	青 森	1	2,332	2,332
	宮 城	3,308	5,096,908	1,541
	東 京	10	10,368	1,037
	神奈川	842	488,317	580
	---- 合 計 ----	5,659	7,313,619	1,292
開干	静 岡	26,099	18,763,044	719
	北海道	4	36,936	10,260
	宮 城	72	89,424	1,242
	福 島	4,211	4,680,537	1,112
	茨 城	3,305	3,520,348	1,065
	千 葉	1,164	1,107,616	952
	東 京	465	440,699	948
	新 潟	8	25,920	3,240
	愛 知	483	484,789	1,004
	島 根	45	60,750	1,350
	山 口	466	650,455	1,397
	福 岡	16	10,152	635
	佐 賀	11	11,340	1,080
	大 分	23,700	90,068	4
	---- 合 計 ----	60,046	29,972,078	499
燻製	東 京	44	134,470	3,029
	京 都	58	194,400	3,352
	大 阪	313	261,668	836
	福 岡	270	644,760	2,388
	---- 合 計 ----	685	1,235,298	1,803
塩干	静 岡	811	5,022,226	6,192
	北海道	489	1,133,023	2,316
	青 森	2,230	3,926,204	1,761
	岩 手	1,865	2,035,162	1,091
	宮 城	5,995	4,890,825	816
	福 島	1,704	9,446,728	5,543
	茨 城	612	693,616	1,134
	埼 玉	6	52,650	8,775
	千 葉	180	1,733,715	9,610
	東 京	5,431	3,199,403	589
	富 山	24	40,176	1,674
	石 川	36	50,540	1,404
	山 梨	20	142,062	7,248
	愛 知	2,263	2,834,069	1,252
	三 重	213	443,934	2,084
	滋 賀	144	334,692	2,324
	大 阪	2,033	2,650,428	1,304
	兵 庫	1,119	1,772,867	1,584
	鳥 取	32	13,824	432
	島 根	48	18,144	378
広 島	240	80,352	335	

塩蔵加工

品名	産地	数量(kg)	金額(税込)	平均単価	
塩干	山 口	865	1,174,603	1,358	
	徳 島	12	12,960	1,080	
	香 川	12	119,880	9,990	
	愛 媛	158	1,171,476	7,414	
	福 岡	129	129,858	1,008	
	---- 合 計 ----		26,671	43,123,417	1,617
素干	静 岡	635	987,400	1,555	
	北海道	277	1,798,200	6,492	
	宮 城	84	37,800	452	
	茨 城	1,240	718,794	580	
	東 京	11,283	1,781,226	158	
	石 川	40	6,912	173	
	福 井	24	33,696	1,404	
	愛 知	70	425,952	6,085	
	大 阪	3,850	10,228,248	2,657	
	山 口	1,004	584,655	582	
	福 岡	403	358,033	889	
	---- 合 計 ----		18,909	16,960,916	897
	丸干	岩 手	19	20,217	1,053
宮 城		20	5,400	270	
千 葉		2,876	1,471,399	512	
東 京		3	6,393	1,998	
愛 知		218	186,622	858	
兵 庫		42	50,868	1,211	
大 分		2,227	273,148	123	
---- 合 計 ----		5,405	2,014,047	373	
煮干	静 岡	11,394	18,809,805	1,651	
	青 森	851	2,183,543	2,566	
	東 京	1,006	1,095,675	1,089	
	愛 知	624	1,838,804	2,945	
	三 重	2,339	2,410,236	1,030	
	兵 庫	10	10,800	1,080	
	山 口	79	308,448	3,914	
	香 川	8	8	1	
	愛 媛	240	42,768	178	
	福 岡	824	130,377	158	
	---- 合 計 ----		17,375	26,830,464	1,544
揚物	静 岡	7,473	5,068,782	678	
	宮 城	5,707	3,987,723	699	
	福 島	16	15,120	945	
	茨 城	23	24,760	1,058	
	埼 玉	15	15,390	1,026	
	東 京	319	667,363	2,089	

塩蔵加工

品名	産地	数量(kg)	金額(税込)	平均単価
揚物	神奈川	32	33,540	1,035
	新 潟	1,354	1,351,388	998
	富 山	20	34,992	1,715
	石 川	1,136	912,208	803
	岐 阜	31	20,310	659
	愛 知	19,491	55,830,073	2,864
	三 重	110	102,053	928
	京 都	300	148,163	495
	大 阪	2	17,496	9,720
	兵 庫	144	151,983	1,058
	岡 山	269	308,935	1,149
	山 口	51	61,576	1,217
	長 崎	1,683	1,738,208	1,033
	大 分	110	159,729	1,452
	鹿児島	200	220,320	1,102
―― 合 計 ―――		38,486	70,870,112	1,841
はんぺん	静 岡	6,130	4,031,791	658
	神奈川	7	6,918	961
	新 潟	68	73,496	1,076
	愛 知	403	371,598	922
	三 重	12	8,942	745
	山 口	1	1,944	1,944
	―― 合 計 ―――		6,621	4,494,689
練製品	静 岡	29,589	35,713,620	1,207
	北海道	15	25,920	1,728
	青 森	892	123,700	139
	宮 城	934	661,507	708
	東 京	3,236	2,310,327	714
	神奈川	1,344	2,477,172	1,843
	新 潟	1,572	1,958,328	1,246
	石 川	2,224	1,366,934	615
	岐 阜	2	4,795	1,998
	愛 知	28,163	8,992,883	319
	三 重	666	402,821	605
	京 都	1	2,526	2,105
	大 阪	293	880,338	3,005
	兵 庫	1,393	601,029	432
	広 島	150	200,880	1,339
山 口	80	56,160	702	
―― 合 計 ―――		70,553	55,778,940	791
湯煮品	静 岡	4,030	5,640,072	1,400
	青 森	1,328	3,190,752	2,403
	宮 城	304	636,314	2,093
	茨 城	2,575	1,028,970	400
	神奈川	25	37,530	1,501
	愛 知	65	120,714	1,851

塩蔵加工

品名	産地	数量(kg)	金額(税込)	平均単価
湯煮品	三重	610	1,002,240	1,643
	兵庫	86	92,793	1,074
	――― 合計 ―――	9,024	11,749,385	1,302
粕漬汁	静岡	5,425	1,972,396	364
	東京	2,022	306,504	152
	三重	1	21,060	21,060
	――― 合計 ―――	7,448	2,299,960	309
糀漬汁	静岡	15,637	9,558,352	611
	宮城	2	2,332	1,296
	――― 合計 ―――	15,639	9,560,684	611
味付品	静岡	832	1,841,616	2,215
	北海道	54	61,246	1,128
	青森	10,000	4,512,144	451
	宮城	4,060	4,607,053	1,135
	茨城	1,297	4,896,804	3,775
	千葉	81	202,824	2,504
	三重	482	744,936	1,545
	山口	1,343	189,148	141
	福岡	131	364,176	2,791
	熊本	162	70,472	434
	――― 合計 ―――	18,442	17,490,419	948
調味漬品	静岡	29,855	6,802,117	228
	北海道	79	166,395	2,101
	青森	1,135	390,960	344
	宮城	673	303,696	451
	東京	470	1,102,032	2,345
	新潟	6,427	1,904,747	296
	福井	15	90,720	6,048
	三重	2	35,640	17,820
	大阪	2,460	794,447	323
	兵庫	274	600,912	2,190
	――― 合計 ―――	41,391	12,191,666	295
鰻加工品	静岡	1,547	13,467,200	8,708
	東京	190	528,120	2,780
	大阪	808	1,822,068	2,255
	――― 合計 ―――	2,545	15,817,388	6,216
乾節	静岡	33	112,557	3,421
	宮城	9	13,122	1,458
	千葉	35	11,340	324

塩蔵加工

品名	産地	数量(kg)	金額(税込)	平均単価
乾節	愛知	66	93,007	1,418
	----- 合計 -----	143	230,026	1,614
みりん干し	静岡	409	167,659	410
	千葉	3,570	438,842	123
	石川	266	79,812	300
	山口	4,025	942,021	234
	----- 合計 -----	8,270	1,628,334	197
サラダ'	静岡	842	1,690,443	2,007
	茨城	242	182,844	756
	東京	30	5,832	194
	神奈川	24	38,361	1,598
	新潟	784	232,897	297
	石川	15	34,344	2,290
	----- 合計 -----	1,937	2,184,721	1,128
珍味	静岡	323	462,120	1,430
	北海道	1,898	1,571,130	828
	宮城	928	800,584	863
	茨城	2,080	3,764,760	1,810
	埼玉	1,829	869,037	475
	東京	5,284	4,381,289	829
	神奈川	83	274,752	3,318
	新潟	13,959	4,952,115	355
	富山	74	20,811	281
	石川	100	177,120	1,771
	福井	1	19,440	21,600
	愛知	1,682	2,668,478	1,586
	三重	55	117,317	2,144
	大阪	23,715	9,076,947	383
	兵庫	1,039	1,316,017	1,266
	岡山	60	87,480	1,458
	広島	2,637	1,345,091	510
	山口	24	10,108	421
	愛媛	35	50,760	1,442
----- 合計 -----	55,806	31,965,356	573	
調味加工品	静岡	1,187	3,084,029	2,598
	北海道	1,066	5,041,412	4,731
	宮城	252	737,841	2,925
	福島	27	47,628	1,738
	茨城	100	291,600	2,916
	千葉	75	73,656	982
	東京	11,765	22,595,439	1,921
	神奈川	2,597	5,640,170	2,172
	新潟	10,427	5,143,169	493

塩蔵加工

品名	産地	数量(kg)	金額(税込)	平均単価
調味加工品	富山	972	924,642	952
	福井	6	3,434	572
	岐阜	3	8,553	2,851
	愛知	8,627	8,355,608	969
	三重	2,579	1,875,486	727
	滋賀	51	121,500	2,382
	大阪	21,416	6,448,714	301
	兵庫	190	336,688	1,771
	広島	902	814,203	902
	愛媛	38	87,004	2,314
	福岡	2,556	2,244,297	878
	熊本	150	155,536	1,036
	大分	528	141,264	268
	----- 合計 -----		65,514	64,171,873
その他加工品	静岡	1,058	526,838	498
	北海道	89	365,688	4,100
	青森	0	6,804	34,020
	岩手	102	204,593	1,998
	宮城	56,874	4,274,052	75
	福島	2,080	1,516,320	729
	茨城	19	166,644	8,771
	栃木	4	7,560	1,890
	東京	17,797	10,834,668	609
	神奈川	173	1,060,459	6,144
	新潟	89	141,352	1,580
	石川	57	164,893	2,883
	愛知	35	28,944	827
	三重	440	631,800	1,436
	大阪	208	232,626	1,117
	兵庫	64	62,208	972
	島根	84	79,444	946
	山口	36	40,824	1,134
	愛媛	12	97,200	8,100
----- 合計 -----		79,222	20,442,917	258
魚卵加工品	静岡	30	74,520	2,484
	北海道	2	23,760	11,880
	東京	922	1,696,528	1,840
	福井	72	130,058	1,801
	愛知	534	1,491,560	2,793
	大阪	1,266	2,290,413	1,809
	山口	22	92,448	4,127
	福岡	4,067	10,282,097	2,528
----- 合計 -----		6,916	16,081,384	2,325
鳥卵加工	静岡	27,161	39,146,564	1,441
	福島	20	34,560	1,728
	群馬	11	11,232	1,021

塩蔵加工

品名	産地	数量(kg)	金額(税込)	平均単価
鳥卵加工	埼玉	1,508	2,087,391	1,384
	千葉	49	120,700	2,473
	東京	1,112	834,602	751
	神奈川	141	444,744	3,154
	新潟	1,524	1,960,609	1,287
	石川	3,056	3,951,504	1,293
	愛知	936	1,037,481	1,108
	----- 合計 -----		35,517	49,629,387
フライ	静岡	96	113,007	1,177
	東京	434	395,243	910
	愛知	100	92,016	920
	三重	51	201,960	3,960
	大阪	18	10,756	598
	福岡	185	362,988	1,962
----- 合計 -----		884	1,175,970	1,330
キョウサ	静岡	7,579	9,679,721	1,277
	千葉	8	18,144	2,160
	神奈川	140	50,619	362
	新潟	50	38,641	767
	福井	5,154	725,199	141
	愛知	36	29,160	810
	三重	432	50,399	117
	大阪	142	95,779	676
----- 合計 -----		13,542	10,687,662	789
惣菜	静岡	8,045	6,574,411	817
	北海道	88	170,208	1,925
	青森	190	13,996	74
	宮城	14	5,670	405
	山形	12	23,976	1,998
	福島	90	87,480	972
	茨城	1,563	723,757	463
	埼玉	158	249,920	1,578
	千葉	241	371,054	1,541
	東京	2,041	2,369,892	1,161
	神奈川	1,418	482,757	340
	新潟	2,430	3,090,342	1,272
	石川	64	22,244	348
	福井	2,018	1,374,603	681
	長野	30	39,366	1,312
	岐阜	3,167	3,357,204	1,060
	愛知	1,364	1,123,745	824
	三重	1,368	82,456	60
	京都	1,210	527,010	436
	大阪	644	716,939	1,113
兵庫	141	116,269	825	
和歌山	526	442,417	842	

塩蔵加工

品名	産地	数量(kg)	金額(税込)	平均単価
惣菜	鳥取	380	354,063	932
	島根	639	423,394	662
	広島	68	40,814	604
	山口	15	11,222	729
	香川	21	14,742	702
	愛媛	88	71,172	812
	福岡	399	171,248	429
	長崎	97	102,223	1,056
	熊本	260	144,459	556
	―― 合計 ――		28,789	23,299,053
デザート	静岡	377	317,312	841
	茨城	90	36,547	408
	埼玉	36	31,104	864
	千葉	23	9,186	399
	東京	14	9,639	669
	新潟	29	44,579	1,548
	岐阜	140	246,869	1,763
	愛知	845	423,768	501
	三重	1,646	677,328	412
	大阪	584	269,999	462
―― 合計 ――		3,784	2,066,331	546
その他食品	静岡	14,155	8,977,491	634
	北海道	2,759	4,944,574	1,792
	青森	504	903,567	1,793
	宮城	775	164,184	212
	福島	261	192,788	739
	茨城	125	254,340	2,035
	栃木	19	35,208	1,853
	群馬	419	99,869	238
	埼玉	12	30,456	2,538
	千葉	24	62,702	2,570
	東京	5,889	5,792,445	984
	神奈川	7,127	17,016,572	2,388
	新潟	1,008	1,538,482	1,527
	石川	1,601	2,963,844	1,851
	福井	5,954	2,867,308	482
	長野	78	184,680	2,368
	岐阜	853	1,302,267	1,527
	愛知	49,178	9,033,057	184
	三重	859	1,098,460	1,278
	大阪	2,422	2,206,597	911
	兵庫	46	40,500	880
	和歌山	1,784	542,284	304
	鳥取	1,502	1,280,247	852
	島根	2,908	2,837,787	976
	広島	39	53,568	1,391
山口	658	300,621	457	
香川	1,054	781,810	742	

塩蔵加工

品名	産地	数量(kg)	金額(税込)	平均単価
その他食品	愛媛	48	49,248	1,026
	福岡	1,648	2,017,767	1,224
	長崎	122	196,544	1,618
	熊本	518	70,632	136
----- 合計 -----		104,349	67,839,899	650
塩蔵加工	合計	869,849	841,365,571	967
総合計		2,404,853	2,689,370,577	1,118