

# 市場月報

令和  
2 12

○ 青果部

- 1 種別取扱高 本月の概要
- 2 種別日別取扱高
- 3 委託・買付別種別取扱高
- 4 県内・県外別種別取扱高
- 5 都道府県別種別取扱高
- 6 品目別取扱数量順位表
- 7 品目別取扱金額順位表
- 8～ 品目産地別取扱高

浜松市中央卸売市場

# 1 種別取扱高

数量=kg  
金額=円(税込)

種別	本月取扱高					一日平均取扱高	
	数量		金額		平均単価	数量	金額
野菜	6,671,350	66.4 %	1,157,674,506	46.6 %	174	303,243	52,621,568
果実	3,163,223	31.5 %	1,235,836,520	49.8 %	391	143,783	56,174,387
その他	199,933	2.1 %	85,799,926	3.6 %	429	9,088	3,899,997
合計	10,034,506	100 %	2,479,310,952	100 %	247	456,114	112,695,952

種別	前月取扱高及び対比			
	数量		金額	
野菜	6,494,858	102.7 %	1,157,739,685	100.0 %
果実	3,176,648	99.6 %	1,032,005,330	119.8 %
その他	163,463	122.3 %	38,577,664	222.4 %
合計	9,834,969	102.0 %	2,228,322,679	111.3 %

種別	前年同期取扱高及び対比			
	数量		金額	
野菜	6,644,584	100.4 %	1,320,835,629	87.6 %
果実	3,219,388	98.3 %	1,310,397,051	94.3 %
その他	258,234	77.4 %	109,290,325	78.5 %
合計	10,122,206	99.1 %	2,740,523,005	90.5 %

## 本月の概要

- 1 開市日数 22 日
- 2 最高入荷日 12月10日 542,041 kg      4 最高売上日 12月28日 151,161,374 円
- 3 最低入荷日 12月30日 231,460 kg      5 最低売上日 12月30日 63,415,574 円

### 編集方法

この市場月報は、浜松市中央卸売市場において、当該月中に取引された生鮮食料品(青果部・水産物部)に関し、卸売業者が浜松市中央卸売市場業務条例等の定めるところにより提出した各種報告書に基づいて作成しました。

- 単位 kg・円(税込)にて表示してあります。
- 平均単価 有効桁において、単純平均値を用いています。
- 産地 原則として、原産地を採用していますが、一部当該出荷者の属する都道府県別(属人主義)による産地表示となっている場合があります。
- 端数処理 単位未満の数値を処理してあるため、合計と一致しない場合があります。
- お問い合わせ 浜松市中央卸売市場 053-427-7406

## 2 種別日別取扱高

数量=kg  
金額=円(税込)

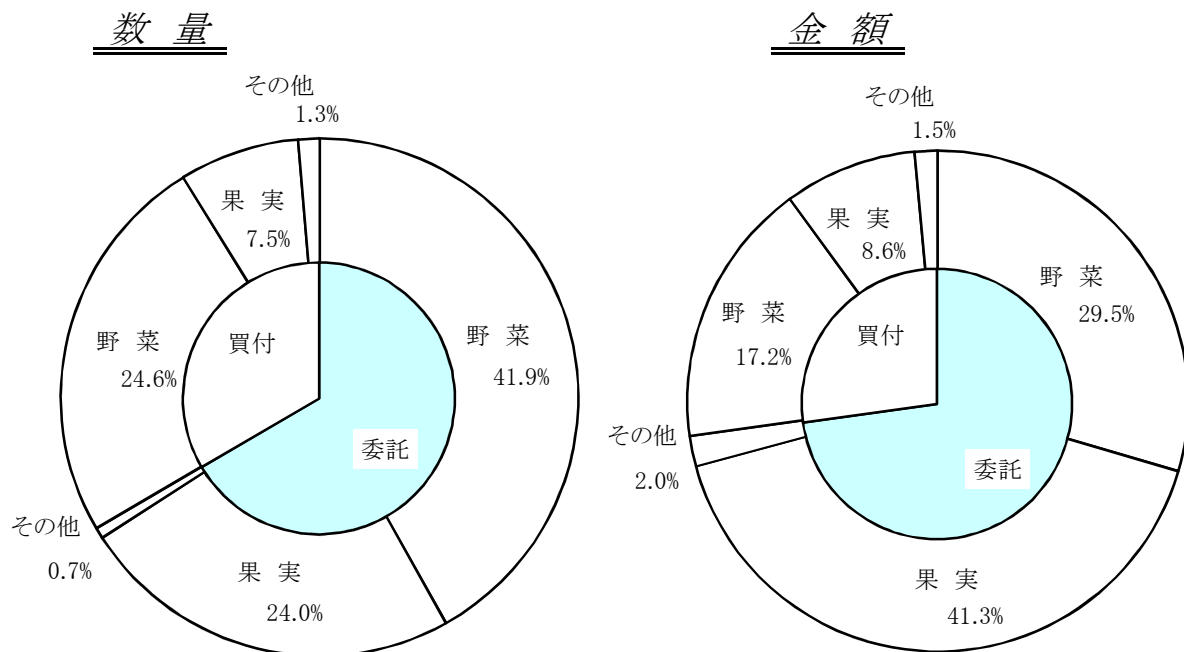
		野 菜		果 実		そ の 他	
日	曜日	数 量	金 額	数 量	金 額	数 量	金 額
12月1日	火	321,323	46,362,764	190,901	61,014,534	10,703	2,028,078
12月2日	水						
12月3日	木	336,868	50,131,194	174,461	61,145,774	9,686	3,724,365
12月4日	金	281,960	40,472,460	155,378	52,209,281	5,518	1,664,984
12月5日	土	309,638	46,150,411	170,552	57,597,235	6,512	2,761,054
12月6日	日						
12月7日	月	301,039	44,755,616	154,106	57,126,183	8,750	1,945,071
12月8日	火	312,513	47,657,444	169,647	56,304,788	7,906	2,183,777
12月9日	水						
12月10日	木	368,978	53,642,571	160,149	69,239,667	12,915	4,095,955
12月11日	金	299,586	47,401,288	174,338	63,558,930	7,607	4,197,011
12月12日	土	301,506	48,616,661	129,033	54,207,770	7,642	3,626,229
12月13日	日						
12月14日	月	307,275	49,117,768	117,153	48,489,583	8,850	2,867,397
12月15日	火	321,311	51,489,030	160,706	58,904,249	11,770	4,459,259
12月16日	水						
12月17日	木	336,254	53,931,053	166,519	72,428,645	12,247	4,851,100
12月18日	金	275,478	44,761,195	151,425	61,699,858	9,695	5,526,516
12月19日	土	279,976	49,504,282	99,625	45,939,473	8,049	4,340,935
12月20日	日						
12月21日	月	305,870	54,156,081	169,908	76,380,221	9,591	4,718,784
12月22日	火	332,319	57,060,586	98,995	41,780,895	8,366	2,680,364
12月23日	水						
12月24日	木	328,970	61,045,443	185,636	79,503,195	14,591	7,596,466
12月25日	金	272,055	54,836,315	167,846	63,200,075	8,486	5,250,832
12月26日	土	335,126	70,773,125	116,453	47,289,983	8,351	3,786,819
12月27日	日						
12月28日	月	315,002	82,687,682	147,923	61,716,976	9,715	6,756,716
12月29日	火	257,831	67,756,477	48,274	21,954,989	6,192	2,831,916
12月30日	水	170,472	35,365,060	54,197	24,144,216	6,791	3,906,298
12月31日	木						

### 3 委託・買付別種別取扱高

数量=kg  
金額=円(税込)

種別	項目	委託	%	買付	%	合計	%
野菜	数量	4,202,963	63.0	2,468,386	37.0	6,671,350	100
	金額	731,931,933	63.2	425,742,573	36.8	1,157,674,506	100
果実	数量	2,407,546	76.1	755,678	23.9	3,163,223	100
	金額	1,023,386,778	82.8	212,449,742	17.2	1,235,836,520	100
その他	数量	68,011	34.0	131,922	66.0	199,933	100
	金額	48,756,588	56.8	37,043,338	43.2	85,799,926	100
合計	数量	6,678,520	66.5	3,355,986	33.5	10,034,506	100
	金額	1,804,075,299	72.7	675,235,653	27.3	2,479,310,952	100

### 委託・買付取扱高比率グラフ



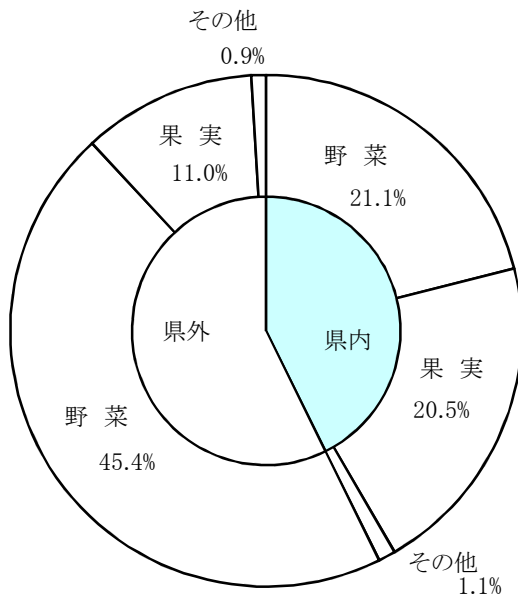
## 4 県内・県外別種別取扱高

数量=kg  
金額=円(税込)

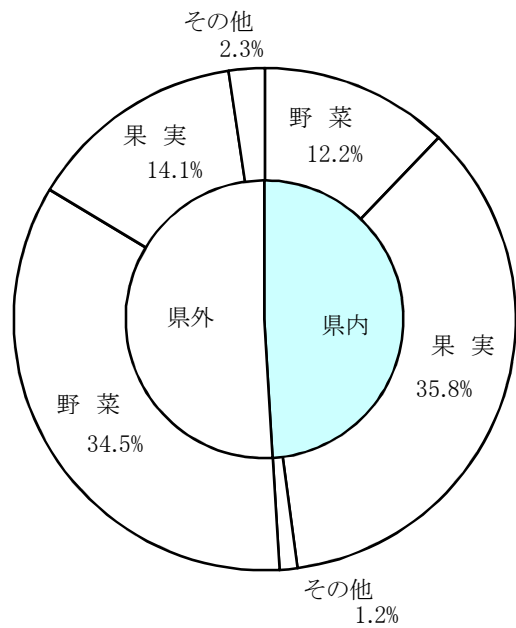
種別	項目	県内	%	県外	%	合計	%
野菜	数量	2,117,408	31.7	4,553,942	68.3	6,671,350	100
	金額	301,458,817	26.0	856,215,689	74.0	1,157,674,506	100
果実	数量	2,059,289	65.1	1,103,935	34.9	3,163,223	100
	金額	886,496,692	71.7	349,339,828	28.3	1,235,836,520	100
その他	数量	109,074	54.5	90,858	45.5	199,933	100
	金額	28,826,253	33.5	56,973,673	66.5	85,799,926	100
合計	数量	4,285,771	42.7	5,748,735	57.3	10,034,506	100
	金額	1,216,781,762	49.0	1,262,529,190	51.0	2,479,310,952	100

### 県内・県外取扱高比率グラフ

#### 数量



#### 金額



## 5 都道府県別種別取扱高

数量=kg  
金額=円(税込)

県名	野 菜		果 実		そ の 他		合 計	
	数量	金額	数量	金額	数量	金額	数量	金額
浜松市内	1,549,144	183,096,015	1,599,713	653,830,645	12,278	11,004,075	3,161,135	847,930,735
静岡県(浜松市以外)	568,264	118,362,802	459,575	232,666,047	96,796	17,822,178	1,124,636	368,851,027
北海道	1,447,171	153,658,693			1,492	984,063	1,448,662	154,642,756
青 森	64,018	27,252,740	236,200	73,345,464	1,910	581,200	302,128	101,179,404
岩 手	36	79,704					36	79,704
宮 城	3	2,484			275	111,751	278	114,235
秋 田	689	200,674	53,606	14,575,356	128	98,478	54,423	14,874,508
山 形	548	181,028	10,050	3,006,002			10,598	3,187,030
福 島	0	5,280			108	40,132	108	45,412
茨 城	1,053,422	150,732,098	78	78,084			1,053,500	150,810,182
栃 木	274	336,636	297	469,584	87	133,374	658	939,594
群 馬	111,772	37,367,157			60	21,600	111,832	37,388,757
埼 玉	949	437,004			144	50,021	1,093	487,025
千 葉	476,092	68,112,305	411	488,318	106	45,252	476,609	68,645,875
東 京	156	515,795	12	7,776			168	523,571
神奈川	391	213,408					391	213,408
新 潟	16,874	14,520,205			5	2,311	16,879	14,522,516
富 山	266	266,544			881	1,783,620	1,147	2,050,164
石 川	14	11,664			40	14,616	54	26,280
山 梨	2	4,752	26,913	13,841,847	1,616	3,183,356	28,531	17,029,955
長 野	203,775	83,411,319	136,154	72,763,039	12,740	30,503,115	352,670	186,677,473
岐 阜	2,307	945,596	53	41,580	29,987	4,520,349	32,347	5,507,525
愛 知	727,778	147,307,545	24,111	21,020,713	12,939	3,120,402	764,828	171,448,660
三 重	2,261	1,491,722	395	165,088			2,656	1,656,810
滋 賀	1,750	1,777,636					1,750	1,777,636
京 都	555	170,400					555	170,400
大 阪	690	290,088					690	290,088
兵 庫	14,642	3,147,832			237	206,982	14,879	3,354,814
奈 良			7,066	2,960,928			7,066	2,960,928
和歌山	21	50,760	15,218	4,266,893			15,239	4,317,653
鳥 取	768	384,804					768	384,804
鳥 根					282	711,936	282	711,936
岡 山	474	803,587					474	803,587
広 島	1,277	1,366,308					1,277	1,366,308
山 口	3	15,120					3	15,120
徳 島	1,220	698,218					1,220	698,218
香 川	2,130	655,992	35	28,080			2,165	684,072
愛 媛	7,010	2,252,958	18,365	12,768,440	661	184,341	26,036	15,205,739
高 知	42,232	29,563,676	1,223	607,227			43,454	30,170,903
福 岡	14,515	6,890,018	252	550,800			14,767	7,440,818
佐 賀			720	387,828			720	387,828
長 崎	3,554	654,480			3,342	1,070,147	6,896	1,724,627
熊 本	74,835	21,141,042	8,049	4,079,894			82,884	25,220,936
大 分			133	76,237			133	76,237
宮 崎	92,424	34,572,217	1,500	1,091,733	748	1,101,114	94,672	36,765,064
鹿 児 島	51,502	22,315,616	465	401,490	428	358,732	52,395	23,075,838
沖 縄	1,388	1,052,564	33	31,806			1,421	1,084,370
豪 州			43,843	10,731,975	30	1,980	43,873	10,733,955
中 国	36,514	8,010,223	470	177,660	13,735	5,080,960	50,719	13,268,843
エクアドル			16,266	2,721,478			16,266	2,721,478
イスラエル			9,206	1,878,768			9,206	1,878,768
韓 国	3,865	2,583,374					3,865	2,583,374
メキシコ	58,646	12,813,731	33,977	13,879,890	620	112,492	93,243	26,806,113
オランダ	135	186,515					135	186,515
N Z	270	216,486	21,022	9,629,245	1,990	252,273	23,283	10,098,004
比 国			400,525	68,312,032	3,568	667,954	404,093	68,979,986
タ イ	1,412	1,323,512	302	236,023	70	27,216	1,784	1,586,751
台 湾	3	7,884					3	7,884
米 国	213	159,516	27,556	12,331,574	189	157,890	27,958	12,648,980
その他	33,095	16,056,779	9,432	2,386,976	2,442	1,846,016	44,968	20,289,771
合計	6,671,350	1,157,674,506	3,163,223	1,235,836,520	199,933	85,799,926	10,034,506	2,479,310,952

## 6 品目別取扱数量順位表

数量=kg

野 菜				果 実			
順位	品 目	数 量	%	順位	品 目	数 量	%
1	たまねぎ	1,016,418	15.2	1	早生温州みかん	1,104,631	34.9
2	はくさい	939,522	14.0	2	普通温州みかん	756,656	23.9
3	だいこん	709,817	10.6	3	バナナ	346,350	10.9
4	キャベツ	709,114	10.6	4	ふじ	325,970	10.3
5	にんじん	431,130	6.4	5	紅ほっぺ	97,220	3.0
6	男爵	240,320	3.6	6	パインアップル	76,567	2.4
7	レタス	237,966	3.5	7	キウイフルーツ	62,067	1.9
8	白ねぎ	201,060	3.0	8	その他りんご類	50,376	1.5
9	ブロッコリー	197,373	2.9	9	次郎	41,892	1.3
10	トマト	181,694	2.7	10	章姫いちご	31,681	1.0
11	きゅうり	173,936	2.6	11	バレンシアオレンジ	30,182	0.9
12	ばれいしょ	160,427	2.4	12	アールスメロン	26,439	0.8
13	えのきだけ	122,247	1.8	13	アボガド	26,430	0.8
14	かぼちゃ	114,623	1.7	14	その他ぶどう類	23,300	0.7
15	ミニトマト	103,624	1.5	15	レモン	18,245	0.5
16	メークイン	99,973	1.4	16	その他柑橘類	17,958	0.5
17	かんしょ	98,932	1.4	17	ハネジュウメロン	17,240	0.5
18	れんこん	79,902	1.1	18	グレープフルーツ	15,664	0.4
19	しめじ	73,635	1.1	19	王林	15,195	0.4
20	ごぼう	64,955	0.9	20	その他いちご類	13,583	0.4
そ の 他		714,684	11.6	そ の 他		65,579	3.0
合 計		6,671,350	100.0	合 計		3,163,223	100.0

## 7 品目別取扱金額順位表

単位＝円(税込)

野 菜				果 実			
順位	品 目	金 額	%	順位	品 目	金 額	%
1	たまねぎ	83,258,976	7.1	1	早生温州みかん	310,366,673	25.1
2	白ねぎ	72,242,952	6.2	2	普通温州みかん	227,966,119	18.4
3	きゅうり	56,811,364	4.9	3	紅ほっぺ	221,593,675	17.9
4	トマト	53,498,645	4.6	4	ふじ	92,665,678	7.4
5	にんじん	51,820,912	4.4	5	章姫いちご	59,064,009	4.7
6	しめじ	47,082,665	4.0	6	バナナ	57,272,207	4.6
7	ミニトマト	44,359,180	3.8	7	その他ぶどう類	49,085,481	3.9
8	はくさい	43,290,882	3.7	8	アールスメロン	40,859,294	3.3
9	えのきだけ	40,937,306	3.5	9	キウイフルーツ	32,159,935	2.6
10	キャベツ	39,999,777	3.4	10	その他いちご類	27,890,764	2.2
11	だいこん	34,836,682	3.0	11	次郎	15,312,973	1.2
12	れんこん	34,176,438	2.9	12	パインアップル	14,938,091	1.2
13	男爵	33,781,135	2.9	13	その他りんご類	12,567,852	1.0
14	ブロッコリー	32,906,389	2.8	14	その他柑橘類	11,546,917	0.9
15	レタス	32,661,673	2.8	15	アボガド	10,428,315	0.8
16	ほうれんそう	30,328,416	2.6	16	バレンシアオレンジ	7,715,001	0.6
17	ばれいしょ	26,658,952	2.3	17	レモン	6,555,537	0.5
18	なす	24,484,857	2.1	18	富有	4,616,838	0.3
19	その他きのこ類	23,675,829	2.0	19	王林	4,153,680	0.3
20	かぼちゃ	23,611,272	2.0	20	ハネジュウメロン	4,091,181	0.3
	そ の 他	327,250,204	29.0		そ の 他	24,986,300	2.8
	合 計	1,157,674,506	100.0		合 計	1,235,836,520	100.0



## 8 品目別産地別取扱高

### 野菜

品名	産地	数量(kg)	金額(税込)	平均単価
だいこん	浜松市内	668,177	32,821,254	49
	静岡県(浜松市以外)	39,040	1,739,812	45
	千葉	2,600	275,616	106
	---- 合計 ----	709,817	34,836,682	49
かぶ	浜松市内	4,247	597,261	141
	埼玉	200	23,624	118
	千葉	15,772	2,794,157	177
	東京	22	5,875	262
	神奈川	5	1,944	389
	---- 合計 ----	20,246	3,422,861	169
にんじん	浜松市内	358	49,464	138
	北海道	240	29,808	124
	埼玉	700	347,220	496
	千葉	409,822	49,048,145	120
	愛知	4,080	334,883	82
	香川	2,080	652,752	314
	中国	13,850	1,358,640	98
	---- 合計 ----	431,130	51,820,912	120
ごぼう	浜松市内	1,648	637,146	387
	静岡県(浜松市以外)	23	11,178	486
	北海道	16,522	4,281,395	259
	青森	20,609	9,163,307	445
	茨城	15,960	3,828,547	240
	愛知	88	54,224	613
	愛媛	6	4,860	810
	熊本	2,030	1,414,422	697
	中国	5,690	749,196	132
	メキシコ	16	6,912	432
	その他	2,362	1,027,231	435
	---- 合計 ----	64,955	21,178,418	326
	たけのこ	静岡県(浜松市以外)	22	40,068
---- 合計 ----	22	40,068	1,838	
れんこん	茨城	79,902	34,176,438	428

## 野菜

品名	産地	数量(kg)	金額(税込)	平均単価
----	合計	79,902	34,176,438	428
くわい	埼玉	10	21,600	2,160
	広島	15	30,780	2,052
	中国	300	287,064	957
----	合計	325	339,444	1,044
その他根菜類	長野	208	163,965	788
	愛知	94	188,730	2,019
----	合計	302	352,695	1,170
はくさい	浜松市内	370,164	16,720,020	45
	静岡県(浜松市以外)	49,467	2,368,980	48
	山形	35	12,096	346
	茨城	517,021	24,087,726	47
	長野	2,835	102,060	36
----	合計	939,522	43,290,882	46
つけな	浜松市内	115	53,500	466
----	合計	115	53,500	466
こまつな	浜松市内	26,018	6,470,908	249
	静岡県(浜松市以外)	14,640	4,212,486	288
	茨城	1,335	331,370	248
----	合計	41,993	11,014,764	262
キャベツ	浜松市内	53,379	2,323,315	44
	静岡県(浜松市以外)	107,260	5,561,854	52
	茨城	194,325	9,964,997	51
	群馬	2,450	117,450	48
	愛知	351,700	22,032,161	63
----	合計	709,114	39,999,777	56
グリーンボール	鹿児島	50	2,700	54
----	合計	50	2,700	54
ほうれんそう	浜松市内	8,919	2,318,811	260
	静岡県(浜松市以外)	15,375	6,750,529	439
	北海道	1,050	770,688	734

## 野菜

品名	産地	数量(kg)	金額(税込)	平均単価
ほうれんそう	茨 城	15,979	9,988,054	625
	群 馬	325	209,920	646
	埼 玉	34	32,400	953
	長 野	1,130	628,633	556
	岐 阜	2,239	811,080	362
	その他	16,733	8,818,301	527
	---- 合 計 ----		61,784	30,328,416
青ねぎ	浜松市内	17,974	9,250,251	515
	静岡県(浜松市以外)	2,760	2,476,698	897
	北海道	3	2,268	756
	青 森	10	3,240	324
	茨 城	7,286	1,479,377	203
	群 馬	925	357,588	387
	長 野	96	20,736	216
	---- 合 計 ----		29,054	13,590,158
白ねぎ	浜松市内	6,853	1,905,215	278
	静岡県(浜松市以外)	1,283	431,190	336
	青 森	19,385	4,812,447	248
	秋 田	675	153,090	227
	茨 城	106,275	39,631,264	373
	群 馬	51,425	19,729,980	384
	千 葉	1,051	536,652	511
	東 京	20	6,480	324
	新 潟	265	109,458	413
	長 野	3,450	1,016,280	295
	鳥 取	768	384,804	501
	鹿 児 島	515	351,324	682
	中 国	4,090	1,012,338	248
	その他	5,005	2,162,430	432
---- 合 計 ----		201,060	72,242,952	359
わけぎ	浜松市内	281	70,203	249
	千 葉	1,185	484,352	409
	---- 合 計 ----		1,466	554,555
ふき	愛 知	1,348	455,490	338
	---- 合 計 ----		1,348	455,490
うど	茨 城	9	10,368	1,220
	栃 木	8	3,240	405
	---- 合 計 ----		17	13,608

## 野菜

品名	産地	数量(kg)	金額(税込)	平均単価
みつば	浜松市内	6,612	7,941,508	1,201
	静岡県(浜松市以外)	294	332,748	1,133
	愛知	1	3,024	2,520
	---- 合計 ----	6,907	8,277,280	1,198
しゅんぎく	浜松市内	1,328	1,571,400	1,183
	静岡県(浜松市以外)	5,157	4,918,320	954
	茨城	81	29,700	367
	栃木	183	291,816	1,595
	千葉	369	465,372	1,261
	長崎	54	160,380	2,970
	その他	378	505,872	1,338
	---- 合計 ----	7,550	7,942,860	1,052
せり	茨城	275	390,420	1,422
	愛知	1	3,240	3,240
	---- 合計 ----	276	393,660	1,429
にら	岡山	0	324	6,480
	高知	16,170	14,236,992	880
	---- 合計 ----	16,170	14,237,316	880
セルリー	浜松市内	29,177	4,890,719	168
	静岡県(浜松市以外)	2,166	249,912	115
	愛知	7	9,072	1,296
	その他	2	5,184	2,469
	---- 合計 ----	31,352	5,154,887	164
アスパラガス	岩手	36	79,704	2,214
	メキシコ	2,473	2,669,345	1,079
	その他	405	625,860	1,545
	---- 合計 ----	2,914	3,374,909	1,158
カリフラワー	浜松市内	12,745	1,659,528	130
	静岡県(浜松市以外)	5,478	816,371	149
	茨城	186	15,768	85
	愛知	6,399	874,991	137
	---- 合計 ----	24,808	3,366,658	136

## 野菜

品名	産地	数量(kg)	金額(税込)	平均単価
ブロッコリー	浜松市内	24,924	2,983,392	120
	静岡県(浜松市以外)	37,268	4,831,069	130
	群馬	400	43,200	108
	長野	3,548	496,789	140
	愛知	117,612	20,001,899	170
	熊本	13,620	4,550,040	334
	---- 合計 ----		197,373	32,906,389
レタス	浜松市内	68,200	9,096,807	133
	静岡県(浜松市以外)	124,556	17,017,842	137
	茨城	7,130	897,156	126
	群馬	1,600	233,280	146
	長野	2,910	375,840	129
	愛知	1,280	603,180	471
	京都	500	81,000	162
	兵庫	14,150	2,444,104	173
	愛媛	800	17,280	22
	熊本	16,840	1,895,184	113
	---- 合計 ----		237,966	32,661,673
その他レタス	浜松市内	8,850	1,342,718	152
	静岡県(浜松市以外)	12,775	2,024,859	159
	茨城	3,213	584,334	182
	長野	235	16,740	71
	愛知	9,155	1,288,730	141
	香川	50	3,240	65
	福岡	280	63,828	228
	熊本	356	124,956	351
---- 合計 ----		34,914	5,449,405	156
サラダ菜	浜松市内	2,644	1,319,932	499
	静岡県(浜松市以外)	26	4,687	180
	千葉	592	319,464	540
---- 合計 ----		3,262	1,644,083	504
パセリ	浜松市内	1,819	2,865,703	1,575
	静岡県(浜松市以外)	145	260,820	1,799
	愛知	153	174,582	1,145
---- 合計 ----		2,117	3,301,105	1,560
チンゲンサイ	浜松市内	14,398	3,447,954	239
	静岡県(浜松市以外)	1,268	425,714	336
---- 合計 ----		15,667	3,873,668	247

## 野菜

品名	産地	数量(kg)	金額(税込)	平均単価
タアサイ	浜松市内	224	40,154	179
	静岡県(浜松市以外)	550	131,706	239
	―― 合計 ―――	774	171,860	222
その他葉茎菜類	浜松市内	11,273	4,826,723	428
	静岡県(浜松市以外)	13,406	4,473,111	334
	北海道	120	50,112	418
	茨城	12,734	4,312,608	339
	群馬	4	15,552	4,320
	千葉	72	68,364	950
	東京	23	79,573	3,530
	岐阜	30	51,234	1,708
	愛知	141	147,741	1,048
	大阪	690	283,176	410
	岡山	8	7,722	919
	広島	389	276,696	711
	高知	0	756	1,890
	沖縄	4	10,368	2,592
	中国	330	158,363	480
	オランダ	58	81,432	1,402
米国	213	158,220	743	
―― 合計 ―――	39,495	15,001,751	380	
きゅうり	浜松市内	8,330	2,087,316	251
	静岡県(浜松市以外)	205	60,048	293
	群馬	48,195	14,773,643	307
	千葉	140	47,476	339
	愛知	18,633	5,508,701	296
	徳島	350	98,280	281
	高知	14,780	5,206,356	352
	熊本	1,150	390,744	340
	宮崎	68,341	24,062,619	352
	鹿児島	7,005	2,381,238	340
	その他	6,807	2,194,943	322
―― 合計 ―――	173,936	56,811,364	327	
かぼちゃ	静岡県(浜松市以外)	880	106,272	121
	北海道	32,515	5,475,546	168
	長野	1,720	332,466	193
	宮崎	198	116,802	590
	鹿児島	23,160	7,454,646	322
	メキシコ	56,150	10,125,540	180
―― 合計 ―――	114,623	23,611,272	206	
なす	浜松市内	393	133,978	341

## 野菜

品名	産地	数量(kg)	金額(税込)	平均単価
なす	静岡県(浜松市以外)	18	11,043	614
	愛知	36,040	15,570,684	432
	高知	675	289,710	429
	福岡	12,726	5,255,384	413
	熊本	8,516	3,224,058	379
	---- 合計 ----		58,368	24,484,857
トマト	浜松市内	22,012	8,806,013	400
	静岡県(浜松市以外)	23,720	8,518,100	359
	茨城	119	25,585	215
	栃木	80	38,880	486
	群馬	5,700	1,329,102	233
	愛知	98,544	26,581,119	270
	三重	1,336	504,684	378
	熊本	30,184	7,695,162	255
	---- 合計 ----		181,694	53,498,645
ミニトマト	浜松市内	21,893	10,518,535	480
	静岡県(浜松市以外)	13,056	5,435,965	416
	茨城	27	9,720	360
	愛知	68,649	28,394,960	414
	---- 合計 ----		103,624	44,359,180
ピーマン	浜松市内	1	150	150
	茨城	23,188	7,028,370	303
	高知	837	397,904	475
	宮崎	19,834	8,709,174	439
	鹿児島	8,739	2,619,959	300
	韓国	3,465	2,313,374	668
	N Z	270	216,486	802
	---- 合計 ----		56,334	21,285,417
ししとうがらし	静岡県(浜松市以外)	98	77,022	783
	茨城	12	23,976	1,998
	長野	2	1,080	540
	愛知	4	2,160	540
	高知	792	1,416,059	1,789
	---- 合計 ----		908	1,520,297
オクラ	タイ	1,068	848,880	795
	---- 合計 ----		1,068	848,880

## 野菜

品名	産地	数量(kg)	金額(税込)	平均単価
とうがん	浜松市内	269	13,046	48
	愛知	120	20,520	171
	---- 合計 ----	389	33,566	86
その他果菜類	静岡県(浜松市以外)	36	9,746	270
	鹿児島	399	198,612	498
	沖縄	1,374	1,007,532	733
	---- 合計 ----	1,809	1,215,890	672
いんげん	浜松市内	157	90,870	578
	福岡	1,460	1,421,388	974
	熊本	34	21,276	626
	鹿児島	3,714	3,725,179	1,003
	その他	508	419,202	825
	---- 合計 ----	5,873	5,677,915	967
さやえんどう	浜松市内	765	860,822	1,126
	静岡県(浜松市以外)	52	40,392	777
	愛知	6,068	9,072,664	1,495
	和歌山	20	44,280	2,214
	鹿児島	2,976	2,412,936	811
	---- 合計 ----	9,881	12,431,094	1,258
ピース	浜松市内	153	223,546	1,458
	鹿児島	3,365	2,186,514	650
	---- 合計 ----	3,518	2,410,060	685
そらまめ	鹿児島	1,528	961,988	630
---- 合計 ----	1,528	961,988	630	
えだまめ	静岡県(浜松市以外)	876	1,611,090	1,839
---- 合計 ----	876	1,611,090	1,839	
その他豆科野菜類	浜松市内	25	17,118	677
	中国	1,300	631,800	486
	---- 合計 ----	1,325	648,918	490
かんしょ	浜松市内	3,062	436,847	143
	静岡県(浜松市以外)	80	22,032	275



## 野菜

品名	産地	数量(kg)	金額(税込)	平均単価	
かんしょ	茨 城	67,705	12,813,119	189	
	千 葉	26,675	6,592,644	247	
	徳 島	805	422,496	525	
	鹿児島	50	20,520	410	
	その他	555	135,432	244	
----	合 計	----	98,932	20,443,090	207
ばれいしょ	浜松市内	60,849	9,248,966	152	
	静岡県(浜松市以外)	51,878	10,476,484	202	
	北海道	45,700	6,641,902	145	
	長 崎	2,000	291,600	146	
----	合 計	----	160,427	26,658,952	166
メークイン	浜松市内	77	16,945	220	
	静岡県(浜松市以外)	110	20,196	184	
	北海道	97,936	16,043,830	164	
	青 森	350	52,920	151	
	長 崎	1,500	202,500	135	
----	合 計	----	99,973	16,336,391	163
男爵	静岡県(浜松市以外)	38	3,564	94	
	北海道	240,282	33,777,571	141	
----	合 計	----	240,320	33,781,135	141
さといも	浜松市内	21,273	7,364,297	346	
	静岡県(浜松市以外)	6,104	1,235,030	202	
	山 形	485	81,010	167	
	千 葉	10,685	3,269,645	306	
	愛 知	2,478	187,334	76	
	愛 媛	6,204	2,230,818	360	
	宮 崎	3,788	1,554,444	410	
----	合 計	----	51,016	15,922,578	312
セレバス	浜松市内	426	88,398	208	
	千 葉	330	196,236	595	
	宮 崎	210	71,442	340	
----	合 計	----	966	356,076	369
ながいも	北海道	32,380	9,304,740	287	
	青 森	21,158	7,055,154	333	
----	合 計	----	53,538	16,359,894	306

## 野菜

品名	産地	数量(kg)	金額(税込)	平均単価
やまのいも	浜松市内	126	137,160	1,089
	静岡県(浜松市以外)	2,804	4,590,000	1,637
	北海道	64	31,536	493
	群馬	648	455,328	703
	千葉	6,312	3,430,404	543
	愛知	5	6,480	1,296
	---- 合計 ----		9,958	8,650,908
たまねぎ	浜松市内	35,821	6,221,207	174
	静岡県(浜松市以外)	623	167,832	269
	北海道	979,974	76,869,937	78
	---- 合計 ----		1,016,418	83,258,976
にんにく	浜松市内	142	451,008	3,167
	青森	2,445	5,908,092	2,416
	千葉	174	315,511	1,817
	高知	1	6,480	10,800
	中国	8,663	2,495,755	288
	---- 合計 ----		11,425	9,176,846
エシャレット	浜松市内	2,311	1,873,206	811
	静岡県(浜松市以外)	271	218,916	808
	長野	5	4,320	864
	オランダ	67	72,900	1,088
	---- 合計 ----		2,654	2,169,342
ゆりね	北海道	210	221,940	1,057
---- 合計 ----		210	221,940	1,057
その他土物類	浜松市内	57	7,560	134
	北海道	76	26,676	351
	---- 合計 ----		133	34,236
わさび	静岡県(浜松市以外)	42	362,880	8,640
---- 合計 ----		42	362,880	8,640
しょうが	静岡県(浜松市以外)	90	72,900	810
	千葉	248	113,475	458
	高知	8,641	7,563,510	875

## 野菜

品名	産地	数量(kg)	金額(税込)	平均単価
しょうが	熊本	2,100	1,814,400	864
	中国	2,061	925,937	449
	----- 合計 -----	13,139	10,490,222	798
め類	浜松市内	72	95,256	1,323
	岐阜	34	31,745	945
	愛知	7	189,540	28,937
	福岡	48	129,600	2,700
	----- 合計 -----	160	446,141	2,786
かいわれ	静岡県(浜松市以外)	6,007	3,278,324	546
	神奈川	370	199,800	540
	三重	144	101,088	702
	広島	62	20,088	324
	----- 合計 -----	6,583	3,599,300	547
しそ	愛知	43	301,914	6,973
	----- 合計 -----	43	301,914	6,973
おおば	愛知	3,211	11,309,814	3,523
	----- 合計 -----	3,211	11,309,814	3,523
みょうが	高知	220	352,684	1,603
	----- 合計 -----	220	352,684	1,603
その他香辛つま物	浜松市内	215	438,912	2,045
	静岡県(浜松市以外)	5,029	2,784,792	554
	北海道	100	130,744	1,311
	青森	6	21,708	3,446
	宮城	3	2,484	828
	秋田	7	25,974	3,848
	山形	18	50,112	2,769
	福島	0	1,728	8,640
	茨城	280	632,757	2,260
	栃木	3	2,700	900
	群馬	100	102,114	1,018
	埼玉	5	8,640	1,728
	千葉	52	102,304	1,949
	東京	91	423,867	4,669
	神奈川	16	11,664	729
	新潟	2	9,082	6,055
	石川	14	11,664	821

## 野菜

品名	産地	数量(kg)	金額(税込)	平均単価
その他香辛つま物	山 梨	2	4,752	2,376
	長 野	5	16,146	3,572
	岐 阜	5	51,537	11,204
	愛 知	497	2,483,644	4,997
	三 重	30	94,850	3,125
	京 都	39	44,820	1,140
	大 阪	0	6,912	49,371
	和歌山	1	6,480	5,400
	岡 山	6	14,968	2,581
	広 島	206	258,768	1,256
	山 口	3	15,120	5,600
	徳 島	8	17,970	2,219
	高 知	11	16,545	1,576
	福 岡	1	19,818	14,790
	熊 本	5	10,800	2,160
	宮 崎	54	57,736	1,071
	沖 縄	10	34,664	3,398
	中 国	201	267,732	1,332
	メキシコ	7	11,934	1,836
	オランダ	10	32,183	3,186
タ イ	343	468,956	1,365	
台 湾	3	7,884	2,628	
米 国	0	1,296	6,480	
その他	39	78,732	1,996	
----	合 計	7,428	8,785,493	1,183
生しいたけ	浜松市内	2,356	1,190,808	505
	静岡県(浜松市以外)	7,490	10,224,450	1,365
	青 森	6	12,960	2,160
	秋 田	6	16,200	2,700
	山 形	3	7,128	2,376
	長 野	1,044	1,578,096	1,512
	愛 知	986	1,107,972	1,124
	三 重	751	791,100	1,053
	滋 賀	1,750	1,777,636	1,016
	兵 庫	492	703,728	1,430
	広 島	605	779,976	1,289
----	合 計	15,488	18,190,054	1,174
まつたけ	中 国	2	27,000	13,500
----	合 計	2	27,000	13,500
なめこ	静岡県(浜松市以外)	3,768	1,871,046	497
	長 野	11,375	6,417,106	564
----	合 計	15,143	8,288,152	547

## 野菜

品名	産地	数量(kg)	金額(税込)	平均単価
えのきだけ	新 潟	420	147,420	351
	長 野	121,527	40,708,886	335
	その他	300	81,000	270
	---- 合 計 ----	122,247	40,937,306	335
しめじ	浜松市内	21,825	15,236,532	698
	静岡県(浜松市以外)	4,879	3,538,890	725
	新 潟	5,625	3,426,441	609
	富 山	266	266,544	1,002
	長 野	41,024	24,569,678	599
	京 都	16	44,580	2,858
	---- 合 計 ----	73,635	47,082,665	639
その他きのこ類	浜松市内	1,455	996,116	685
	静岡県(浜松市以外)	3,876	3,572,882	922
	茨 城	382	470,444	1,230
	千 葉	15	52,488	3,546
	新 潟	10,562	10,827,804	1,025
	長 野	12,661	6,962,498	550
	愛 知	18	13,024	724
	岡 山	459	780,573	1,699
	---- 合 計 ----	29,429	23,675,829	805
その他山菜類	秋 田	2	5,410	3,607
	山 形	7	30,682	4,512
	---- 合 計 ----	8	36,092	4,348
ゆず	浜松市内	4,335	1,068,361	246
	静岡県(浜松市以外)	3,092	814,100	263
	徳 島	40	114,318	2,858
	高 知	106	76,680	723
	---- 合 計 ----	7,573	2,073,459	274
ぎんなん	浜松市内	129	89,316	690
	静岡県(浜松市以外)	120	81,000	675
	愛 知	75	210,600	2,808
	その他	1	2,592	2,592
	---- 合 計 ----	325	383,508	1,179
その他野菜	浜松市内	289	179,840	621
	静岡県(浜松市以外)	63	77,852	1,228
	青 森	48	222,912	4,644

## 野菜

品名	産地	数量(kg)	金額(税込)	平均単価
その他野菜	福 島	0	3,552	19,733
	埼 玉	0	3,520	44,000
	愛 知	343	174,468	509
	徳 島	17	45,154	2,702
	中 国	27	96,398	3,584
	韓 国	400	270,000	675
	タ イ	0	5,676	21,831
---- 合 計 ----		1,188	1,079,372	909
野菜	合 計	6,671,350	1,157,674,506	174

## 果実

品名	産地	数量(kg)	金額(税込)	平均単価
早生温州みかん	浜松市内	916,728	263,909,241	288
	静岡県(浜松市以外)	175,279	44,545,508	254
	長野	800	264,600	331
	愛知	9,500	1,407,996	148
	熊本	2,324	239,328	103
---- 合計 ----		1,104,631	310,366,673	281
普通温州みかん	浜松市内	580,982	184,003,920	317
	静岡県(浜松市以外)	173,954	43,311,607	249
	熊本	1,720	650,592	378
---- 合計 ----		756,656	227,966,119	301
ネーブルオレンジ	浜松市内	4,752	2,596,752	546
---- 合計 ----		4,752	2,596,752	546
あまなつかん	熊本	650	178,956	275
---- 合計 ----		650	178,956	275
いよかん	愛媛	470	171,720	365
---- 合計 ----		470	171,720	365
はっさく	浜松市内	63	7,236	115
	和歌山	10,635	2,463,445	232
---- 合計 ----		10,698	2,470,681	231
ぶんたん	浜松市内	20	1,080	54
	高知	87	44,820	515
---- 合計 ----		107	45,900	429
ポンカン	静岡県(浜松市以外)	2,735	1,180,006	431
---- 合計 ----		2,735	1,180,006	431
レモン	浜松市内	1,614	307,162	190
	静岡県(浜松市以外)	393	69,756	177
	三重	395	165,088	418
	和歌山	90	17,107	190
	メキシコ	725	580,450	801

## 果実

品名	産地	数量(kg)	金額(税込)	平均単価
レモン	米 国	12,308	4,803,987	390
	その他	2,720	611,987	225
	---- 合 計 ----	18,245	6,555,537	359
バレンシアオレンジ	豪 州	28,329	7,052,853	249
	タ イ	68	19,440	286
	米 国	1,785	642,708	360
	---- 合 計 ----	30,182	7,715,001	256
グレープフルーツ	豪 州	698	147,312	211
	イスラエル	9,206	1,878,768	204
	メキシコ	102	22,680	222
	比 国	30	11,880	396
	米 国	5,560	1,760,454	317
	その他	68	16,416	241
	---- 合 計 ----	15,664	3,837,510	245
きんかん	浜松市内	73	14,881	204
	高 知	45	15,552	346
	宮 崎	641	477,090	744
	---- 合 計 ----	759	507,523	668
その他柑橘類	浜松市内	1,075	377,892	352
	愛 知	25	19,764	791
	愛 媛	15,005	10,113,282	674
	佐 賀	720	387,828	539
	熊 本	435	125,928	289
	大 分	133	76,237	575
	宮 崎	100	44,496	445
	鹿児島	465	401,490	863
---- 合 計 ----	17,958	11,546,917	643	
ジョナゴールド	青 森	10,060	2,834,352	282
---- 合 計 ----	10,060	2,834,352	282	
紅玉	青 森	2,830	889,704	314
---- 合 計 ----	2,830	889,704	314	
世界一	青 森	1,250	331,884	266



## 果実

品名	産地	数量(kg)	金額(税込)	平均単価	
----	合計	----	1,250	331,884	266
ふじ	青森	158,416	52,092,252	329	
	秋田	52,070	14,423,076	277	
	長野	112,894	25,805,938	229	
	その他	2,590	344,412	133	
----	合計	----	325,970	92,665,678	284
王林	静岡県(浜松市以外)	15	12,960	864	
	青森	13,530	3,975,480	294	
	秋田	1,500	145,800	97	
	長野	150	19,440	130	
----	合計	----	15,195	4,153,680	273
その他りんご類	青森	48,004	11,965,752	249	
	長野	2,372	602,100	254	
----	合計	----	50,376	12,567,852	249
西洋なし	山形	9,979	2,934,465	294	
----	合計	----	9,979	2,934,465	294
その他なし類	茨城	55	16,848	306	
	愛知	917	616,356	672	
----	合計	----	972	633,204	651
富有	浜松市内	14	3,024	216	
	静岡県(浜松市以外)	436	35,208	81	
	岐阜	53	41,580	792	
	愛知	556	58,698	106	
	奈良	7,066	2,960,928	419	
	和歌山	4,073	1,517,400	373	
----	合計	----	12,197	4,616,838	379
次郎	浜松市内	6,425	1,738,422	271	
	静岡県(浜松市以外)	34,079	13,404,451	393	
	愛知	1,388	170,100	123	
----	合計	----	41,892	15,312,973	366
その他かき類	浜松市内	306	59,832	196	

## 果実

品名	産地	数量(kg)	金額(税込)	平均単価
その他かき類	愛知	174	25,596	147
----	合計	480	85,428	178
その他ぶどう類	静岡県(浜松市以外)	225	144,903	644
	青森	2,110	1,256,040	595
	山梨	138	189,324	1,374
	長野	14,363	43,371,180	3,020
	米国	6,465	4,124,034	638
----	合計	23,300	49,085,481	2,107
章姫いちご	浜松市内	13,807	27,971,181	2,026
	静岡県(浜松市以外)	11,113	19,546,110	1,759
	愛知	6,761	11,546,718	1,708
----	合計	31,681	59,064,009	1,864
紅ほっぺ	浜松市内	66,161	156,605,209	2,367
	静岡県(浜松市以外)	27,856	59,546,165	2,138
	愛知	3,202	5,442,301	1,699
----	合計	97,220	221,593,675	2,279
その他いちご類	浜松市内	7,454	16,094,267	2,159
	静岡県(浜松市以外)	4,441	8,758,781	1,972
	栃木	297	469,584	1,582
	愛知	244	445,176	1,827
	福岡	252	550,800	2,186
	熊本	893	1,556,712	1,744
	米国	4	15,444	3,861
----	合計	13,583	27,890,764	2,053
アールスメロン	浜松市内	102	28,080	277
	静岡県(浜松市以外)	23,955	38,601,144	1,611
	愛知	1,134	1,197,288	1,056
	高知	193	165,564	858
	熊本	976	816,998	837
	宮崎	80	50,220	628
----	合計	26,439	40,859,294	1,545
ハネジュウメロン	豪州	14,816	3,531,810	238
	メキシコ	2,304	531,291	231
	米国	120	28,080	234
----	合計	17,240	4,091,181	237

## 果実

品名	産地	数量(kg)	金額(税込)	平均単価
アンデスメロン	熊 本	175	115,560	660
----	合 計	175	115,560	660
その他メロン類	静岡県(浜松市以外)	327	519,480	1,591
	熊 本	448	265,572	593
	宮 崎	8	7,884	986
	その他	220	116,532	530
----	合 計	1,003	909,468	907
すいか	高 知	820	284,040	346
	熊 本	328	106,488	325
----	合 計	1,148	390,528	340
こだますいか	熊 本	100	23,760	238
----	合 計	100	23,760	238
バナナ	秋 田	36	6,480	180
	エクアドル	16,266	2,721,478	167
	メキシコ	3,965	860,456	217
	比 国	323,173	53,100,485	164
	その他	2,910	583,308	200
----	合 計	346,350	57,272,207	165
パインアップル	比 国	76,397	14,911,955	195
	その他	170	26,136	154
----	合 計	76,567	14,938,091	195
キウイフルーツ	静岡県(浜松市以外)	4,738	2,970,224	627
	山 梨	26,775	13,652,523	510
	長 野	5,576	2,699,781	484
	愛 知	210	90,720	432
	和歌山	420	268,941	640
	香 川	35	28,080	802
	愛 媛	2,890	2,483,438	859
	宮 崎	429	364,824	851
	N Z	20,994	9,601,404	457
----	合 計	62,067	32,159,935	518
パパイヤ	宮 崎	242	147,219	608

## 果実

品名	産地	数量(kg)	金額(税込)	平均単価
パパイヤ	沖 縄	33	31,806	964
	比 国	925	287,712	311
	米 国	45	44,604	991
	---- 合 計 ----	1,245	511,341	411
アボガド	メキシコ	26,255	10,359,681	395
	その他	175	68,634	392
	---- 合 計 ----	26,430	10,428,315	395
その他熱帯性果実	浜松市内	133	109,658	824
	静岡県(浜松市以外)	10	4,104	410
	山 形	71	71,537	1,010
	茨 城	23	61,236	2,617
	千 葉	411	488,318	1,190
	東 京	12	7,776	648
	高 知	78	97,251	1,255
	中 国	470	177,660	378
	メキシコ	24	110,160	4,590
	N Z	28	27,841	994
	タ イ	234	216,583	926
	米 国	1,059	533,412	504
その他	562	579,636	1,031	
---- 合 計 ----	3,115	2,485,172	798	
その他の果実	浜松市内	5	2,808	562
	静岡県(浜松市以外)	21	15,640	745
	メキシコ	602	1,415,172	2,351
	米 国	210	378,851	1,808
	その他	17	39,915	2,419
---- 合 計 ----	854	1,852,386	2,169	
果実	合 計	3,163,223	1,235,836,520	391

## その他

品名	産地	数量(kg)	金額(税込)	平均単価
ほし大根	浜松市内	760	107,784	142
----- 合計 -----		760	107,784	142
切りぼし大根	浜松市内	1,815	1,751,544	965
	北海道	157	467,208	2,983
	宮崎	259	608,958	2,350
----- 合計 -----		2,230	2,827,710	1,268
その他乾燥野菜	浜松市内	777	1,208,054	1,555
	静岡県(浜松市以外)	1,028	2,757,078	2,681
	愛知	12	18,090	1,559
	中国	4,112	2,309,256	562
	その他	24	27,083	1,128
----- 合計 -----		5,953	6,319,561	1,062
野菜びん缶詰	長野	6	5,400	900
	中国	45	27,237	600
	その他	196	128,497	655
----- 合計 -----		248	161,134	651
野菜水煮	静岡県(浜松市以外)	91	220,320	2,426
	岐阜	66	47,088	718
	中国	1,519	794,987	523
	その他	1,285	1,192,730	928
----- 合計 -----		2,961	2,255,125	762
豆もやし	静岡県(浜松市以外)	89,915	9,338,137	104
	青森	144	18,683	130
	福島	66	9,136	138
	岐阜	29,861	4,438,872	149
	愛知	277	36,028	130
----- 合計 -----		120,263	13,840,856	115
その他加工野菜	北海道	50	27,378	548
	群馬	60	21,600	360
	千葉	26	21,708	841
	長野	3	2,916	1,166
	愛知	2,759	606,817	220
	中国	5,560	572,940	103
	タイ	70	27,216	389
	その他	426	317,160	745

## その他

品名	産地	数量(kg)	金額(税込)	平均単価	
----	合計	----	8,953	1,597,735	178
つけもの	静岡県(浜松市以外)	368	114,588	312	
	福 島	42	30,996	738	
	愛 知	6	4,428	738	
	宮 崎	489	492,156	1,006	
	鹿児島	420	355,212	846	
----	合計	----	1,325	997,380	753
ほし柿	富 山	52	118,800	2,285	
	長 野	50	87,588	1,745	
	中 国	410	324,864	792	
----	合計	----	512	531,252	1,037
その他乾燥果実	富 山	829	1,664,820	2,008	
	山 梨	1,616	3,183,356	1,970	
	長 野	11,951	30,077,522	2,517	
	島 根	282	711,936	2,525	
----	合計	----	14,678	35,637,634	2,428
果実びん缶詰	比 国	158	49,248	312	
----	合計	----	158	49,248	312
果実ジュース	青 森	1,722	540,432	314	
	秋 田	75	75,600	1,008	
	長 野	17	7,668	465	
----	合計	----	1,813	623,700	344
その他加工果実	静岡県(浜松市以外)	10	20,520	2,052	
	兵 庫	237	206,982	875	
	長 崎	3,342	1,070,147	320	
	中 国	356	311,796	875	
	メキシコ	620	112,492	181	
	比 国	3,410	618,706	181	
	米 国	119	153,270	1,291	
	その他	16	11,210	719	
----	合計	----	8,109	2,505,123	309
その他の食品	浜松市内	4,284	5,154,817	1,203	
	静岡県(浜松市以外)	1,706	1,092,164	640	

その他

品名	産地	数量(kg)	金額(税込)	平均単価
その他の食品	埼玉	144	50,021	347
	千葉	80	23,544	294
	石川	40	14,616	365
	長野	614	294,543	480
	岐阜	48	22,289	464
	愛知	6,078	1,219,477	201
	愛媛	79	51,791	654
	鹿児島	8	3,520	440
	中国	1,733	739,880	427
	その他	300	87,804	293
	----- 合計 -----		15,113	8,754,466
その他	浜松市内	4,643	2,781,876	599
	静岡県(浜松市以外)	3,679	4,279,371	1,163
	北海道	1,285	489,477	381
	青森	45	22,085	491
	宮城	275	111,751	406
	秋田	53	22,878	432
	栃木	87	133,374	1,533
	新潟	5	2,311	462
	長野	100	27,478	275
	岐阜	13	12,100	968
	愛知	3,807	1,235,562	325
	愛媛	582	132,550	228
	豪州	30	1,980	66
	NZ	1,990	252,273	127
	米国	70	4,620	66
その他	195	81,532	418	
----- 合計 -----		16,858	9,591,218	569
その他	合計	199,933	85,799,926	429
総合計		10,034,506	2,479,310,952	247