

# 市場月報

令和  
2 11

○ 水産物部

- 1 種別取扱高 本月の概要
- 2 種別日別取扱高
- 3 委託・買付別種別取扱高
- 4 県内・県外別種別取扱高
- 5 都道府県別種別取扱高
- 6 品目別取扱数量順位表
- 7 品目別取扱金額順位表
- 8～ 品目産地別取扱高

浜松市中央卸売市場

# 1 種別取扱高

数量=kg  
金額=円(税込)

種別	本月取扱高					一日平均取扱高	
	数量		金額		平均単価	数量	金額
生鮮魚	877,280	48.7 %	630,039,553	41.8 %	718	41,775	30,001,883
冷凍魚	345,093	19.1 %	410,997,221	27.3 %	1191	16,433	19,571,296
塩加品	575,726	32.2 %	464,237,524	30.9 %	806	27,416	22,106,548
合計	1,798,099	100 %	1,505,274,298	100 %	837	85,624	71,679,728

種別	前月取扱高及び対比			
	数量		金額	
生鮮魚	911,480	96.2 %	699,152,784	90.1 %
冷凍魚	408,510	84.5 %	426,325,623	96.4 %
塩加品	678,710	84.8 %	573,099,289	81.0 %
合計	1,998,700	90.0 %	1,698,577,696	88.6 %

種別	前年同期取扱高及び対比			
	数量		金額	
生鮮魚	831,183	105.5 %	717,186,044	87.8 %
冷凍魚	478,466	72.1 %	528,657,474	77.7 %
塩加品	603,765	95.4 %	625,584,826	74.2 %
合計	1,913,414	94.0 %	1,871,428,344	80.4 %

## 本月の概要

- |         |        |            |         |        |               |
|---------|--------|------------|---------|--------|---------------|
| 1 開市日数  | 21 日   |            |         |        |               |
| 2 最高入荷日 | 11月21日 | 118,600 kg | 4 最高売上日 | 11月21日 | 102,326,081 円 |
| 3 最低入荷日 | 11月18日 | 1,928 kg   | 5 最低売上日 | 11月22日 | 2,397,956 円   |

### 編集方法

この市場月報は、浜松市中央卸売市場において、当該月中に取引された生鮮食料品(青果部・水産物部)に関し、卸売業者が浜松市中央卸売市場業務条例等の定めるところにより提出した各種報告書に基づいて作成しました。

- |        |                                      |
|--------|--------------------------------------|
| 単位     | kg・円(税込)にて表示してあります。                  |
| 平均単価   | 有効桁において、単純平均値を用いています。                |
| 産地     | 原則として、当該出荷者の属する都道府県別(属人主義)による産地表示です。 |
| 端数処理   | 単位未満の数値を処理してあるため、合計と一致しない場合があります。    |
| お問い合わせ | 浜松市中央卸売市場 053-427-7406               |

## 2 種別日別取扱高

数量=kg  
金額=円(税込)

		生鮮魚		冷凍魚		塩加品	
日	曜日	数量	金額	数量	金額	数量	金額
11月1日	日	403	271,084	35	66,150	4,590	6,286,190
11月2日	月	50,000	38,390,325	21,083	27,324,310	45,478	35,428,647
11月3日	火	389	222,782	55	104,760	5,696	5,712,388
11月4日	水	35,032	24,773,449	13,684	17,598,921	26,786	23,902,374
11月5日	木	29,880	24,786,063	15,109	15,725,638	19,882	14,074,930
11月6日	金	37,867	30,654,492	17,734	18,646,860	24,181	17,776,344
11月7日	土	53,471	37,827,069	13,611	18,452,179	23,592	21,335,256
11月8日	日	570	361,464	25	47,250	1,737	2,100,716
11月9日	月	32,439	23,041,317	11,784	14,012,386	20,716	16,239,580
11月10日	火	40,653	28,639,712	15,844	19,329,897	30,270	21,370,949
11月11日	水	459	429,994	40	75,600	3,371	4,308,141
11月12日	木	40,347	30,552,393	13,890	17,324,153	23,398	18,180,153
11月13日	金	34,676	29,835,047	21,647	24,522,231	30,441	20,449,168
11月14日	土	58,735	40,080,356	17,634	22,035,414	28,449	21,293,584
11月15日	日	376	246,875	0	0	1,778	2,255,736
11月16日	月	41,257	28,515,008	13,878	14,878,704	24,250	27,827,188
11月17日	火	47,129	31,509,221	17,360	21,676,157	29,886	23,631,179
11月18日	水	297	149,213	30	56,700	1,601	2,514,254
11月19日	木	43,829	29,450,118	12,956	16,058,431	22,584	17,678,820
11月20日	金	36,309	28,085,507	16,326	19,316,811	26,970	20,813,446
11月21日	土	61,412	41,616,900	25,497	32,628,295	31,691	28,080,886
11月22日	日	450	360,931	10	18,900	1,673	2,018,125
11月23日	月	321	211,474	10	18,900	2,605	2,965,603
11月24日	火	39,363	26,156,705	29,160	26,248,560	28,810	22,588,372
11月25日	水	26,581	19,132,916	11,626	12,001,372	17,094	13,364,855
11月26日	木	38,916	27,467,708	11,600	13,471,909	25,231	15,566,619
11月27日	金	37,019	28,482,726	18,747	23,600,267	20,821	16,957,991
11月28日	土	53,143	35,973,534	15,990	21,313,286	30,394	24,926,826
11月29日	日	360	248,884	30	56,700	1,612	1,368,564
11月30日	月	35,597	22,566,286	9,699	14,386,480	20,137	13,220,640

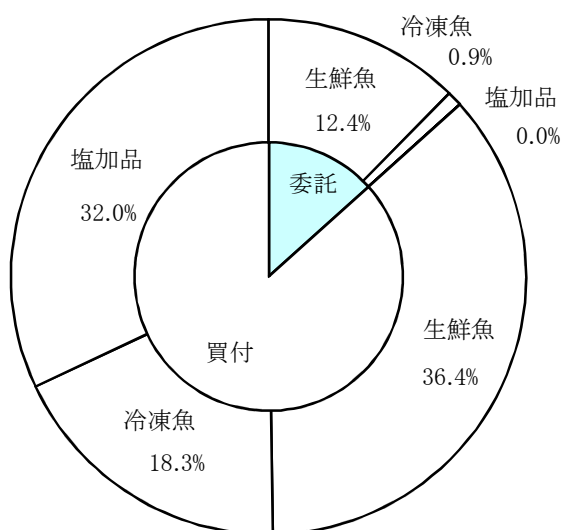
### 3 委託・買付別種別取扱高

数量=kg  
金額=円(税込)

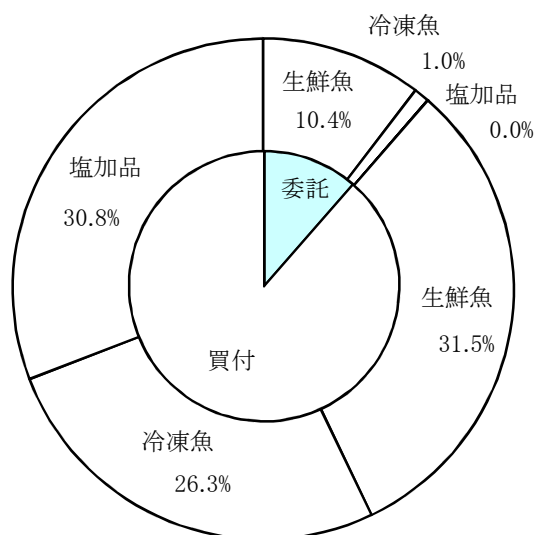
種別	項目	委託	%	買付	%	合計	%
生鮮魚	数量	222,953	25.4	654,327	74.6	877,280	100
	金額	156,400,371	24.8	473,639,182	75.2	630,039,553	100
冷凍魚	数量	16,736	4.8	328,357	95.2	345,093	100
	金額	15,487,864	3.7	395,509,357	96.3	410,997,221	100
塩加品	数量	127	0.0	575,598	100.0	575,726	100
	金額	91,044	0.0	464,146,480	100.0	464,237,524	100
合計	数量	239,816	13.3	1,558,283	86.7	1,798,099	100
	金額	171,979,279	11.4	1,333,295,019	88.6	1,505,274,298	100

### 委託・買付取扱高比率グラフ

数量



金額



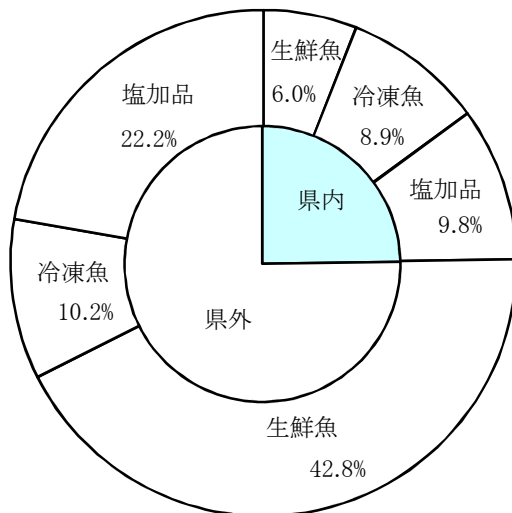
## 4 県内・県外別種別取扱高

数量=kg  
金額=円(税込)

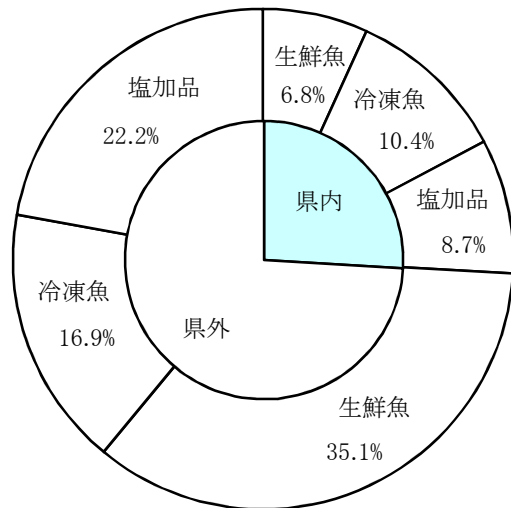
種別	項目	県内	%	県外	%	合計	%
生鮮魚	数量	107,480	12.2	769,800	87.8	877,280	100
	金額	101,974,925	16.1	528,064,628	83.9	630,039,553	100
冷凍魚	数量	160,883	46.6	184,210	53.4	345,093	100
	金額	157,278,104	38.2	253,719,117	61.8	410,997,221	100
塩加品	数量	176,512	30.6	399,214	69.4	575,726	100
	金額	130,749,578	28.1	333,487,946	71.9	464,237,524	100
合計	数量	444,875	24.7	1,353,224	75.3	1,798,099	100
	金額	390,002,607	25.9	1,115,271,691	74.1	1,505,274,298	100

### 県内・県外取扱高比率グラフ

数量



金額



## 5 都道府県別種別取扱高

数量=kg  
金額=円(税込)

県名	生 鮮 魚		冷 凍 魚		塩 加 品		合 計	
	数量	金額	数量	金額	数量	金額	数量	金額
静岡	107,480	101,974,925	160,883	157,278,104	176,512	130,749,578	444,875	390,002,607
北海道	16,931	22,212,349	2,391	1,837,933	21,419	31,639,181	40,741	55,689,463
青森	18,518	16,355,533	297	292,842	10,188	12,763,495	29,002	29,411,870
岩手	13,175	8,788,550			1,007	1,072,108	14,182	9,860,658
宮城	126,754	102,285,957	4,659	3,908,795	60,599	22,661,193	192,012	128,855,945
秋田	569	451,526			18	19,440	587	470,966
山形	158	93,396			877	598,730	1,035	692,126
福島	66	53,886	1,650	1,308,850	4,727	5,657,012	6,443	7,019,748
茨城	8,693	6,972,770	435	681,156	7,465	7,938,625	16,592	15,592,551
栃木	268	188,568	110	219,888	8	15,120	386	423,576
群馬	331	440,856	33	80,190	229	64,693	593	585,739
埼玉	3,092	617,722	108	640,819	2,674	2,124,661	5,873	3,383,202
千葉	51,463	36,424,664	2,410	3,778,537	22,224	9,952,102	76,098	50,155,303
東京	58,637	45,714,695	76,049	100,573,974	41,374	58,684,471	176,060	204,973,140
神奈川	4,760	2,828,834	11,622	13,331,268	4,629	4,135,720	21,011	20,295,822
新潟	3,789	2,026,205	204	279,805	10,103	10,333,351	14,096	12,639,361
富山	5,100	1,868,863	345	79,488	376	273,747	5,822	2,222,098
石川	13,862	10,021,143	1,244	887,928	4,648	3,470,709	19,755	14,379,780
福井	6,660	5,051,457			12,862	5,599,928	19,521	10,651,385
山梨					7	52,875	7	52,875
長野	11	17,006	30	103,680	124	201,204	165	321,890
岐阜	892	1,423,863	5,982	17,452,086	5,272	4,361,025	12,146	23,236,974
愛知	69,399	42,768,055	49,251	66,840,348	104,098	85,020,647	222,748	194,629,050
三重	67,740	17,463,717	5,530	7,592,096	12,300	10,254,693	85,570	35,310,506
滋賀	90	85,946			143	250,668	232	336,614
京都	8,048	5,053,886			1,428	670,522	9,476	5,724,408
大阪	663	1,638,805	1,961	2,320,034	16,511	15,394,327	19,136	19,353,166
兵庫	4,062	5,404,246	51	88,711	3,558	3,582,642	7,670	9,075,599
奈良					10	8,100	10	8,100
和歌山	25,294	6,983,505	72	93,312	1,909	924,782	27,275	8,001,599
鳥取	23,167	8,517,937	2,476	3,665,708	1,437	1,506,108	27,079	13,689,753
島根	35,359	15,143,101	817	1,515,564	3,456	3,059,118	39,632	19,717,783
岡山	1,178	1,977,997			198	218,845	1,376	2,196,842
広島	24,110	11,507,830	649	718,911	6,058	2,335,168	30,816	14,561,909
山口	23,478	20,213,934	2,684	802,104	10,831	3,840,488	36,993	24,856,526
徳島			200	387,180	12	12,960	212	400,140
香川	50	113,849			1,071	791,507	1,121	905,356
愛媛	53,223	48,716,241			1,173	1,170,371	54,396	49,886,612
高知	25,986	22,201,388					25,986	22,201,388
福岡	32,070	19,904,220	10,397	19,225,396	16,269	17,789,544	58,736	56,919,160
佐賀	7,766	7,087,924			188	54,604	7,954	7,142,528
長崎	6,287	5,483,992	620	585,414	2,446	2,775,748	9,353	8,845,154
熊本	7,569	4,678,042			1,379	509,077	8,948	5,187,119
大分	689	3,462,678			2,650	907,061	3,339	4,369,739
宮崎	4,624	3,535,101					4,624	3,535,101
鹿児島	11,869	9,265,106			1,260	791,576	13,130	10,056,682
沖縄	3,351	3,019,285	1,936	4,427,100			5,286	7,446,385
合計	877,280	630,039,553	345,093	410,997,221	575,726	464,237,524	1,798,099	1,505,274,298

## 6 品目別取扱数量順位表

数量=kg

生 鮮 魚				冷 凍 魚			
順位	品 目	数 量	%	順位	品 目	数 量	%
1	かき	92,820	10.5	1	めばち	107,986	31.2
2	ぶり	91,418	10.4	2	その他えび	22,519	6.5
3	さば	56,331	6.4	3	ぎんざけ	20,551	5.9
4	かつお	51,729	5.8	4	ずわいがに	14,920	4.3
5	まだい	40,355	4.6	5	さば	14,541	4.2
6	さんま	38,786	4.4	6	いんどまぐろ	11,111	3.2
7	あじ	36,837	4.1	7	ほっけ	10,770	3.1
8	いなだ	33,772	3.8	8	ブラックタイガー	9,136	2.6
9	その他さけ	30,090	3.4	9	その他いか	9,124	2.6
10	めばち	26,144	2.9	10	その他まぐろ	7,832	2.2
11	たら	25,498	2.9	11	するめいか	7,435	2.1
12	びんなが	22,027	2.5	12	ます	7,090	2.0
13	あさり	19,246	2.1	13	きわだ	6,736	1.9
14	その他魚類	18,513	2.1	14	かつお	6,305	1.8
15	その他まぐろ	14,502	1.6	15	めぬけ	6,205	1.7
16	やりいか	14,122	1.6	16	あじ	5,815	1.6
17	たちうお	13,363	1.5	17	その他かれい	5,579	1.6
18	わかめ	13,125	1.4	18	その他魚類	5,550	1.6
19	さわら	12,157	1.3	19	ほたてがい	5,264	1.5
20	かたくちいわし	9,847	1.1	20	さわら	4,069	1.1
	そ の 他	216,601	25.6		そ の 他	56,554	17.3
	合 計	877,280	100.0		合 計	345,093	100.0

## 7 品目別取扱金額順位表

単位＝円(税込)

生 鮮 魚				冷 凍 魚			
順位	品 目	金 額	%	順位	品 目	金 額	%
1	ぶり	62,660,431	9.9	1	めばち	91,155,761	22.1
2	かき	42,269,112	6.7	2	その他えび	41,116,830	10.0
3	かつお	39,514,183	6.2	3	ずわいがに	40,617,955	9.8
4	その他さけ	38,429,099	6.0	4	ぎんざけ	20,019,261	4.8
5	めばち	31,139,671	4.9	5	うなぎ	16,237,648	3.9
6	さんま	30,208,257	4.7	6	いんどまぐろ	15,640,835	3.8
7	まだい	29,728,253	4.7	7	ブラックタイガー	13,749,862	3.3
8	さば	21,010,450	3.3	8	その他まぐろ	12,897,545	3.1
9	あじ	20,810,773	3.3	9	その他いか	12,868,020	3.1
10	ほんまぐろ	18,057,457	2.8	10	さば	9,530,387	2.3
11	たら	16,165,230	2.5	11	きわだ	8,937,592	2.1
12	かんぱち	13,040,008	2.0	12	ほたてがい	8,811,955	2.1
13	あさり	11,260,533	1.7	13	その他かに	8,099,846	1.9
14	たちうお	10,421,767	1.6	14	ます	7,905,458	1.9
15	やりいか	10,135,833	1.6	15	その他魚類	6,942,988	1.6
16	さわら	10,006,342	1.5	16	かつお	6,914,512	1.6
17	きんめだい	9,214,996	1.4	17	びんなが	5,478,724	1.3
18	するめいか	9,156,795	1.4	18	その他かれい	5,467,819	1.3
19	ひらめ	8,813,145	1.3	19	あまえび	5,337,310	1.2
20	いなだ	8,419,977	1.3	20	ほんまぐろ	4,739,016	1.1
そ の 他		189,577,241	31.2	そ の 他		68,527,897	17.7
合 計		630,039,553	100.0	合 計		410,997,221	100.0



## 8 品目別産地別取扱高

### 生鮮

品名	産地	数量(kg)	金額(税込)	平均単価
ほんまぐろ	静岡	166	218,650	1,316
	宮城	32	51,192	1,620
	茨城	23	21,205	918
	千葉	238	721,519	3,034
	東京	677	2,306,927	3,410
	福井	93	121,121	1,308
	愛知	716	2,805,220	3,919
	島根	111	59,778	540
	山口	34	34,700	1,012
	高知	677	4,161,933	6,146
	福岡	4,112	2,621,690	638
	佐賀	1,653	4,717,432	2,853
	長崎	258	216,090	838
―― 合計	――	8,789	18,057,457	2,055
きわだ	静岡	1,064	1,650,938	1,551
	千葉	87	42,605	488
	東京	766	522,504	683
	愛知	54	57,996	1,080
	三重	2,094	1,064,726	509
	高知	1,644	773,459	470
	長崎	70	35,433	505
	鹿児島	1,244	640,854	515
―― 合計	――	7,023	4,788,515	682
めばち	静岡	1,095	1,455,852	1,329
	宮城	14,748	19,502,014	1,322
	千葉	5,240	6,304,589	1,203
	東京	624	934,388	1,497
	愛知	13	33,696	2,592
	和歌山	537	334,702	624
	宮崎	113	110,084	975
	鹿児島	580	418,249	722
	沖縄	3,194	2,046,097	641
―― 合計	――	26,144	31,139,671	1,191
びんなが	静岡	901	451,267	501
	宮城	619	343,234	554
	群馬	271	409,752	1,512
	東京	150	96,876	648
	愛知	354	297,871	841
	和歌山	17,976	1,961,555	109
	宮崎	1,296	688,589	531

# 生鮮

品名	産地	数量(kg)	金額(税込)	平均単価
びんなが	鹿児島	460	338,914	737
----- 合計 -----		22,027	4,588,058	208
その他まぐろ	静岡県	2,463	3,461,215	1,405
	群馬	60	31,104	518
	東京	353	997,476	2,823
	神奈川	909	737,274	811
	愛知	10,717	1,698,246	158
----- 合計 -----		14,502	6,925,315	478
かつお	静岡県	4,757	3,364,643	707
	青森	29	3,078	108
	宮城	4,399	3,432,652	780
	千葉	2,219	2,193,083	988
	神奈川	50	2,700	54
	石川	6	5,416	918
	愛知	450	492,641	1,094
	三重	1,944	1,621,774	834
	和歌山	1,402	1,319,686	941
	高知	23,074	16,550,032	717
	福岡	746	949,014	1,272
	長崎	1,556	1,465,015	942
	宮崎	2,641	1,530,598	580
	鹿児島	8,457	6,583,851	778
----- 合計 -----		51,729	39,514,183	764
しろさけ	北海道	307	321,476	1,047
	青森	411	173,814	422
	宮城	1,200	1,411,020	1,176
	東京	329	342,187	1,040
	愛知	100	116,640	1,166
----- 合計 -----		2,347	2,365,137	1,008
ぎんざけ	静岡県	750	178,200	238
	宮城	1,710	1,939,140	1,134
----- 合計 -----		2,460	2,117,340	861
その他さけ	静岡県	8,114	11,912,991	1,468
	青森	979	471,159	481
	宮城	8,763	10,361,485	1,182
	東京	9,300	12,013,559	1,292
	神奈川	41	84,132	2,052
	長野	6	9,525	1,512
	愛知	669	872,948	1,305
	京都	1,715	2,462,406	1,436
	広島	300	21,060	70

## 生鮮

品名	産地	数量(kg)	金額(税込)	平均単価
その他さけ	愛媛	203	219,834	1,082
----- 合計 -----		30,090	38,429,099	1,277
その他ます	宮城	145	228,420	1,575
	東京	164	195,892	1,194
	愛知	40	7,572	189
	京都	59	97,760	1,667
----- 合計 -----		408	529,644	1,299
まいわし	北海道	2,854	1,404,000	492
	宮城	340	140,076	412
	栃木	24	23,328	972
	東京	172	162,432	944
	愛知	4	4,568	1,142
	大阪	96	67,392	702
----- 合計 -----		3,490	1,801,796	516
うるめいわし	静岡	15	4,860	324
	千葉	870	247,320	284
	愛知	13	14,256	1,080
	三重	1,456	400,248	275
	大分	64	64,275	1,004
----- 合計 -----		2,418	730,959	302
かたくちいわし	静岡	24	6,534	272
	愛知	4,404	1,148,688	261
	三重	5,419	1,326,834	245
----- 合計 -----		9,847	2,482,056	252
その他いわし	北海道	650	237,816	366
	千葉	30	17,820	594
----- 合計 -----		680	255,636	376
しらす	静岡	2,271	2,493,051	1,098
	埼玉	3,092	617,722	200
----- 合計 -----		5,363	3,110,773	580
このしろ	静岡	420	80,918	192
	千葉	12	648	54
	東京	12	3,402	284
	愛知	33	12,977	397
	三重	77	39,312	511
	佐賀	103	125,388	1,222

# 生鮮

品名	産地	数量(kg)	金額(税込)	平均単価	
----	合計	----	657	262,645	400
にしん	北海道	40	28,080	702	
	東京	67	23,760	355	
----	合計	----	107	51,840	484
その他にしん・いわし	熊本	56	226,800	4,050	
----	合計	----	56	226,800	4,050
あじ	静岡	3,689	1,375,973	373	
	宮城	45	24,300	540	
	茨城	60	12,960	216	
	千葉	2,060	640,396	311	
	東京	1,569	673,110	429	
	神奈川	234	43,140	185	
	石川	40	45,576	1,154	
	福井	379	269,028	710	
	愛知	76	32,817	434	
	三重	4,512	1,847,263	409	
	兵庫	51	37,584	744	
	和歌山	1,859	1,124,822	605	
	鳥取	2,530	1,060,424	419	
	島根	9,598	4,416,441	460	
	広島	160	73,008	456	
	山口	1,490	1,012,554	680	
	愛媛	186	175,796	944	
	福岡	7,282	7,409,082	1,017	
	長崎	816	348,019	426	
	宮崎	203	188,480	928	
----	合計	----	36,837	20,810,773	565
おあかむろ	静岡	4,514	944,632	209	
	三重	1,150	288,954	251	
----	合計	----	5,664	1,233,586	218
その他あじ	静岡	263	526,911	2,004	
	東京	5	8,748	1,944	
	神奈川	288	128,314	446	
	愛知	235	478,614	2,034	
	三重	47	93,504	1,998	
	和歌山	114	32,238	283	
	山口	46	25,525	554	
	愛媛	143	272,770	1,907	
	高知	245	470,988	1,921	
鹿児島	8	18,144	2,326		

# 生鮮

品名	産地	数量(kg)	金額(税込)	平均単価
---	合計	---	---	---
		1,394	2,055,756	1,475
さば	静岡	4,268	1,064,031	249
	青森	320	132,840	415
	岩手	500	215,460	431
	宮城	1,534	731,072	477
	茨城	3,854	1,436,292	373
	栃木	24	22,680	945
	千葉	845	270,749	320
	東京	1,596	654,215	410
	神奈川	1,035	353,656	342
	富山	510	158,760	311
	石川	390	334,368	857
	福井	20	35,208	1,760
	愛知	8,257	2,735,189	331
	三重	446	188,352	422
	京都	970	248,616	256
	兵庫	66	126,424	1,916
	和歌山	550	165,974	302
	鳥取	4,250	1,320,375	311
	島根	5,505	1,905,055	346
	香川	50	113,849	2,268
愛媛	26	34,311	1,300	
福岡	14,373	6,214,822	432	
佐賀	5,912	2,162,052	366	
長崎	495	178,308	360	
大分	36	34,992	972	
鹿児島	500	172,800	346	
---	合計	---	---	---
		56,331	21,010,450	373
ぶり	静岡	2,584	766,129	297
	北海道	254	295,250	1,162
	青森	92	24,920	270
	千葉	4,847	1,245,538	257
	東京	8,395	4,637,058	552
	神奈川	723	233,441	323
	富山	85	265,615	3,125
	石川	3,515	1,339,378	381
	愛知	7,117	9,439,290	1,326
	三重	3,204	2,048,123	639
	鳥取	6,863	2,385,629	348
	島根	10,643	2,230,326	210
	愛媛	39,032	36,853,440	944
	高知	61	19,666	324
	福岡	3,994	868,312	217
長崎	11	8,316	756	
---	合計	---	---	---
		91,418	62,660,431	685
いなだ	静岡	7,673	2,023,796	264

# 生鮮

品名	産地	数量(kg)	金額(税込)	平均単価
いなだ	宮 城	2,331	571,220	245
	千 葉	169	27,361	162
	東 京	4,941	891,774	180
	神奈川	597	116,402	195
	富 山	275	89,100	324
	石 川	972	301,212	310
	愛 知	874	275,986	316
	三 重	6,320	1,428,803	226
	京 都	1,025	201,420	197
	兵 庫	11	3,628	324
	和歌山	13	5,788	432
	鳥 取	7,039	2,143,746	305
	島 根	1,531	339,741	222
	---- 合 計 ----		33,772	8,419,977
はまち	静 岡	122	165,238	1,350
	三 重	4	475	108
	---- 合 計 ----		127	165,713
かんぱち	静 岡	2,098	3,644,800	1,737
	東 京	1,827	2,998,908	1,642
	神奈川	156	168,954	1,086
	富 山	15	17,820	1,188
	福 井	100	29,160	292
	愛 知	2,174	3,041,139	1,399
	三 重	131	179,546	1,373
	京 都	118	35,060	298
	山 口	5	2,160	432
	愛 媛	1,252	1,729,052	1,381
	高 知	40	31,644	789
	福 岡	109	67,532	617
	長 崎	34	47,174	1,404
	宮 崎	355	939,320	2,646
	鹿児島	156	107,739	689
---- 合 計 ----		8,570	13,040,008	1,522
ひらまさ	宮 城	14	20,941	1,485
	福 井	35	18,543	536
	島 根	58	30,747	528
	山 口	143	50,429	352
	愛 媛	17	17,928	1,080
	長 崎	414	333,720	806
---- 合 計 ----		681	472,308	694
ひらめ	静 岡	1,454	3,238,593	2,227
	北海道	56	38,466	692
	青 森	1,283	1,095,702	854

# 生鮮

品名	産地	数量(kg)	金額(税込)	平均単価
ひらめ	宮 城	1,510	2,025,224	1,341
	秋 田	99	118,450	1,201
	山 形	2	2,948	1,404
	茨 城	974	702,707	721
	千 葉	512	954,246	1,863
	東 京	3	8,748	2,916
	愛 知	281	628,061	2,237
---- 合計 ----		6,174	8,813,145	1,428
まがれい	東 京	215	111,510	519
---- 合計 ----		215	111,510	519
まこがれい	静 岡	2	3,164	1,758
	青 森	28	15,012	536
	宮 城	13	15,001	1,136
	茨 城	11	8,046	712
	千 葉	24	38,718	1,620
---- 合計 ----		78	79,941	1,022
その他かれい	静 岡	119	55,713	468
	北海道	2,536	1,483,783	585
	青 森	329	200,197	608
	宮 城	2,050	1,682,527	821
	秋 田	25	30,730	1,224
	山 形	90	58,752	653
	茨 城	24	2,592	108
	栃 木	220	142,560	648
	千 葉	455	123,173	271
	東 京	796	502,200	631
	石 川	356	337,716	950
	福 井	5	3,855	756
	愛 知	696	507,178	729
	三 重	180	58,320	324
	京 都	84	71,712	854
	兵 庫	337	306,275	908
	鳥 取	114	233,591	2,047
---- 合計 ----		8,416	5,800,874	689
したびらめ	静 岡	16	13,953	889
	愛 知	11	6,040	564
	兵 庫	4	3,099	756
---- 合計 ----		31	23,092	757
たら	静 岡	99	194,776	1,963
	北海道	2,343	1,678,860	717
	青 森	555	320,010	577

# 生鮮

品名	産地	数量(kg)	金額(税込)	平均単価
たら	宮 城	21,335	13,386,134	627
	山 形	40	10,800	270
	東 京	86	56,052	652
	石 川	75	47,578	638
	愛 知	236	217,026	920
	鳥 取	55	23,371	422
	島 根	664	221,983	335
	福 岡	10	8,640	864
---- 合 計 ----		25,498	16,165,230	634
すけそうたら	東 京	200	77,598	388
	愛 知	548	273,996	500
---- 合 計 ----		748	351,594	470
ぐち	静 岡	32	10,205	321
	宮 城	750	357,479	477
	茨 城	72	33,210	463
	東 京	21	9,940	485
	愛 知	350	172,931	494
	兵 庫	20	7,920	392
	和歌山	359	186,503	520
	---- 合 計 ----		1,603	778,188
にべ	静 岡	169	62,549	370
	東 京	5	1,080	216
	愛 知	3	2,447	789
	和歌山	34	10,265	300
---- 合 計 ----		212	76,341	361
はも	静 岡	15	2,602	172
	愛 知	27	10,584	393
	兵 庫	81	282,419	3,494
	和歌山	17	21,675	1,298
	山 口	150	136,620	911
---- 合 計 ----		290	453,900	1,568
まだい	静 岡	9,278	10,506,756	1,132
	青 森	138	51,666	376
	宮 城	178	81,803	459
	茨 城	77	28,716	371
	千 葉	781	175,338	225
	東 京	7,721	3,761,856	487
	石 川	32	15,768	493
	福 井	0	6,480	64,800
	愛 知	2,284	1,880,478	823
	三 重	553	469,663	849



# 生鮮

品名	産地	数量(kg)	金額(税込)	平均単価	
まだい	大阪	54	20,736	384	
	兵庫	13	5,000	394	
	和歌山	72	28,268	395	
	鳥取	193	73,952	384	
	島根	338	146,726	435	
	山口	147	96,415	654	
	愛媛	11,474	8,185,853	713	
	高知	198	154,890	782	
	熊本	6,776	3,999,625	590	
	鹿児島	50	38,264	771	
	----- 合計 -----		40,355	29,728,253	737
れんこだい	静岡	43	32,503	759	
	石川	58	31,536	544	
	福井	447	266,965	598	
	愛知	443	263,190	595	
	和歌山	175	83,052	475	
	鳥取	66	42,768	648	
	島根	2,465	1,278,248	519	
	山口	1,694	1,230,112	726	
	愛媛	15	12,312	810	
	福岡	116	58,330	505	
	長崎	1,217	618,516	508	
	----- 合計 -----		6,738	3,917,532	581
	その他たい	静岡	1,983	1,231,768	621
愛知		634	379,587	599	
兵庫		92	43,263	470	
----- 合計 -----		2,709	1,654,618	611	
さわら	静岡	113	128,055	1,136	
	岩手	76	75,038	982	
	宮城	804	740,883	922	
	福島	66	53,886	815	
	千葉	68	121,994	1,805	
	東京	513	381,676	745	
	富山	224	193,792	864	
	石川	1,427	1,185,296	831	
	福井	3,396	2,909,762	857	
	愛知	237	307,011	1,294	
	三重	1,072	655,705	612	
	京都	1,872	1,404,405	750	
	鳥取	32	23,814	756	
	島根	258	119,880	465	
	山口	1,534	1,362,624	888	
	愛媛	334	165,807	496	
	福岡	131	176,714	1,350	
	----- 合計 -----		12,157	10,006,342	823

# 生鮮

品名	産地	数量(kg)	金額(税込)	平均単価
かさご	静岡	9	8,832	1,027
	北海道	236	869,958	3,682
	宮城	235	407,484	1,734
	東京	17	61,452	3,615
	愛知	246	407,702	1,660
	福岡	60	59,130	986
	長崎	509	494,704	971
	鹿児島	36	35,640	990
---- 合計 ----		1,348	2,344,902	1,740
めぬけ	静岡	434	262,116	604
	宮城	486	545,616	1,123
	千葉	130	64,800	498
	東京	160	28,512	178
	愛知	1,320	1,072,764	813
	鳥取	485	314,280	648
---- 合計 ----		3,015	2,288,088	759
めばる	静岡	2	2,592	1,728
	北海道	847	303,906	359
	青森	491	260,978	531
	宮城	10	9,180	966
	東京	100	23,490	235
	愛知	91	35,272	390
	山口	24	19,266	820
---- 合計 ----		1,563	654,684	419
おこぜ	静岡	2	702	468
	宮城	20	8,586	440
	愛知	1	3,996	3,633
---- 合計 ----		22	13,284	601
いぼたい	静岡	128	135,365	1,055
	東京	85	47,799	563
	愛知	173	176,259	1,020
	三重	26	11,188	432
	島根	95	60,750	639
	愛媛	72	54,998	762
	高知	39	31,756	816
	長崎	97	92,968	963
	鹿児島	121	83,698	693
---- 合計 ----		835	694,781	832
あなご	宮城	116	163,022	1,402
	茨城	121	82,231	678

# 生鮮

品名	産地	数量(kg)	金額(税込)	平均単価
あなご	千葉	289	440,450	1,527
	東京	351	841,104	2,394
	福井	10	13,500	1,350
	愛知	44	161,529	3,713
	三重	30	97,200	3,240
	山口	155	287,031	1,851
	福岡	108	185,328	1,716
	大分	24	42,768	1,782
---- 合計 ----		1,248	2,314,163	1,854
えい	愛知	117	13,266	113
	---- 合計 ----	117	13,266	113
いさき	静岡	326	266,327	816
	東京	256	177,271	692
	愛知	294	89,341	304
	山口	523	431,553	826
	愛媛	54	28,188	522
	高知	6	4,860	810
	---- 合計 ----	1,460	997,540	683
すずき	静岡	2,340	1,591,054	680
	宮城	560	171,458	306
	千葉	1,564	891,719	570
	東京	135	72,500	535
	愛知	1,124	625,048	556
	三重	3	2,203	648
	兵庫	84	24,266	291
	---- 合計 ----	5,809	3,378,248	582
その他すずき類	静岡	4	13,651	3,175
	愛知	130	199,623	1,540
	福岡	158	394,882	2,498
	長崎	134	335,099	2,504
	鹿児島	7	15,552	2,160
---- 合計 ----	433	958,807	2,214	
あいなめ	北海道	223	76,709	344
	青森	15	9,314	638
	宮城	21	23,526	1,110
	東京	25	14,552	594
---- 合計 ----	283	124,101	438	
ほっけ	静岡	48	13,543	282
	北海道	190	63,180	333

# 生鮮

品名	産地	数量(kg)	金額(税込)	平均単価
ほっけ	茨城	15	4,860	324
	東京	375	117,990	315
	----- 合計 -----	628	199,573	318
あんこう	青森	629	453,793	721
	宮城	321	264,054	822
	千葉	547	309,610	566
	東京	588	543,240	924
	愛知	405	210,578	520
	京都	39	100,332	2,573
	大阪	10	9,720	972
	島根	183	148,219	810
	山口	887	484,844	547
	愛媛	148	123,768	836
	大分	20	9,255	458
----- 合計 -----	3,777	2,657,413	704	
あまだい	静岡	41	163,121	4,018
	千葉	43	56,764	1,320
	東京	25	21,016	837
	神奈川	18	15,552	864
	石川	31	73,332	2,396
	福井	80	175,553	2,208
	愛知	35	42,993	1,246
	島根	6	19,353	3,024
	山口	48	142,860	2,970
	愛媛	7	22,032	3,240
	福岡	72	247,966	3,434
	長崎	5	9,720	2,160
	----- 合計 -----	409	990,262	2,419
いしだい	静岡	26	34,397	1,308
	愛知	1	1,188	1,080
	----- 合計 -----	27	35,585	1,299
きんめだい	静岡	1,800	2,856,976	1,587
	千葉	3,075	5,212,888	1,695
	東京	160	278,173	1,736
	神奈川	28	100,470	3,653
	愛知	929	661,828	712
	長崎	34	48,847	1,445
	鹿児島	35	55,814	1,586
----- 合計 -----	6,061	9,214,996	1,520	
ふえだい	鹿児島	21	34,506	1,620

# 生鮮

品名	産地	数量(kg)	金額(税込)	平均単価	
----	合計	----	21	34,506	1,620
いとよりだい	静岡	5	7,001	1,522	
	東京	62	41,104	663	
	愛知	5	6,976	1,395	
	和歌山	292	122,126	419	
	山口	431	312,860	725	
	福岡	69	22,226	324	
	長崎	57	22,328	389	
	----	合計	----	921	534,621
ふえふきだい	静岡	27	2,236	82	
	----	合計	----	27	2,236
こち	静岡	128	188,321	1,469	
	愛知	318	326,132	1,026	
	----	合計	----	446	514,453
さより	宮城	12	22,302	1,906	
	東京	9	15,876	1,764	
	愛知	42	39,528	941	
	山口	133	287,280	2,160	
	----	合計	----	196	364,986
はた	静岡	239	570,954	2,392	
	愛知	3	6,652	2,376	
	三重	27	23,586	864	
	島根	18	62,672	3,463	
	山口	501	593,069	1,184	
	高知	2	2,160	1,080	
	福岡	19	32,140	1,728	
	長崎	21	24,017	1,122	
	鹿児島	30	63,352	2,126	
	----	合計	----	860	1,378,602
ほうぼう	静岡	68	84,036	1,230	
	茨城	7	4,703	702	
	千葉	2	907	432	
	愛知	38	32,646	852	
	兵庫	13	4,091	315	
	和歌山	288	214,218	744	
	山口	134	127,589	954	
	長崎	62	44,204	713	
	----	合計	----	612	512,394

# 生鮮

品名	産地	数量(kg)	金額(税込)	平均単価
まとうだい	静岡	8	7,740	1,032
	青森	53	13,806	261
	宮城	179	85,221	476
	茨城	61	13,132	216
	千葉	14	24,364	1,692
	愛知	4	3,479	916
	―― 合計	――	318	147,742
むつ	静岡	213	962,941	4,529
	茨城	8	2,592	324
	千葉	7	22,680	3,240
	東京	22	23,230	1,051
	神奈川	1	7,484	6,237
	愛知	448	441,060	984
	三重	18	13,608	756
	和歌山	225	191,311	852
	島根	188	818,208	4,352
	山口	208	42,308	204
	長崎	351	940,982	2,679
	鹿児島	64	55,111	857
	―― 合計	――	1,753	3,521,515
とらふぐ	静岡	74	218,915	2,958
	千葉	18	109,296	5,940
	山口	192	723,650	3,765
	愛媛	3	18,792	6,264
―― 合計	――	288	1,070,653	3,723
その他ふぐ	静岡	94	302,776	3,228
	愛知	20	23,760	1,188
	三重	81	586,310	7,247
	兵庫	11	61,020	5,400
	山口	1,715	2,347,263	1,369
	福岡	1	2,700	2,700
	宮崎	16	78,030	4,954
―― 合計	――	1,938	3,401,859	1,756
かます	静岡	197	76,958	390
	宮城	70	55,620	795
	東京	210	92,664	441
	神奈川	9	1,728	196
	石川	180	91,692	509
	愛知	49	43,674	895
	三重	54	71,582	1,316
	和歌山	36	46,116	1,292
	山口	276	141,915	515

# 生鮮

品名	産地	数量(kg)	金額(税込)	平均単価
かます	福岡	225	230,482	1,024
	長崎	40	48,211	1,211
	---- 合計 ----	1,346	900,642	669
かわはぎ	静岡	253	428,183	1,693
	青森	2,183	2,078,771	952
	宮城	339	262,742	774
	東京	15	11,340	756
	神奈川	221	141,424	641
	富山	210	110,268	525
	石川	52	26,805	512
	愛知	94	70,622	755
	三重	470	259,209	552
	島根	45	20,250	450
	山口	16	5,490	350
---- 合計 ----	3,897	3,415,104	876	
ぼら	静岡	559	236,249	422
	千葉	50	5,400	108
	東京	3	874	324
	愛知	2,536	778,196	307
	兵庫	324	1,828,980	5,645
---- 合計 ----	3,471	2,849,699	821	
さめ	愛知	7	712	108
	---- 合計 ----	7	712	108
さんま	北海道	1,872	1,799,604	961
	岩手	7,800	5,645,527	724
	宮城	22,284	17,289,968	776
	千葉	4,520	3,648,369	807
	東京	1,928	1,431,669	743
	愛知	382	393,120	1,029
---- 合計 ----	38,786	30,208,257	779	
にぎす	静岡	38	17,712	466
	石川	52	21,060	405
	福井	9	4,860	540
	愛知	2,409	1,401,501	582
---- 合計 ----	2,508	1,445,133	576	
しいら	静岡	279	39,819	143
	神奈川	30	6,566	216
	富山	3,392	525,636	155
	石川	1,327	224,412	169

## 生鮮

品名	産地	数量(kg)	金額(税込)	平均単価
しいら	福井	1,095	177,388	162
	三重	444	59,542	134
	京都	2,106	313,721	149
	---- 合計 ----	8,674	1,347,084	155
たちうお	静岡	2,331	3,016,139	1,294
	宮城	1,678	1,470,968	877
	茨城	89	66,289	749
	千葉	3,075	3,139,319	1,021
	東京	1,291	1,172,479	908
	神奈川	52	57,456	1,105
	愛知	4,487	1,257,327	280
	京都	52	35,856	690
	兵庫	52	28,836	555
	和歌山	246	170,618	693
	長崎	10	6,480	648
---- 合計 ----	13,363	10,421,767	780	
まなかつお	愛知	1	1,166	1,296
	兵庫	15	16,200	1,080
	和歌山	140	147,204	1,051
	---- 合計 ----	156	164,570	1,056
その他魚類	静岡	180	153,719	853
	青森	88	166,320	1,890
	宮城	235	69,228	295
	山形	26	20,896	810
	茨城	117	157,950	1,350
	千葉	15,771	4,100,987	260
	東京	34	32,367	955
	愛知	1,977	903,522	457
	三重	6	3,456	540
	兵庫	10	22,464	2,246
	和歌山	56	18,748	335
	山口	8	9,104	1,167
	福岡	5	3,304	648
	---- 合計 ----	18,513	5,662,065	306
雑魚	静岡	3,788	3,251,063	858
	北海道	65	19,170	295
	青森	104	44,452	428
	宮城	57	29,277	515
	千葉	11	32,832	2,880
	東京	273	177,918	653
	神奈川	246	474,334	1,927
	新潟	2,086	592,265	284
	富山	168	45,008	268



# 生鮮

品名	産地	数量(kg)	金額(税込)	平均単価
雑魚	岐 阜	462	610,839	1,321
	愛 知	129	182,271	1,418
	三 重	165	44,820	272
	兵 庫	5	1,749	324
	鳥 取	748	143,537	192
	島 根	13	54,582	4,104
	山 口	282	222,661	791
	愛 媛	96	608,580	6,339
	福 岡	243	109,285	449
	長 崎	97	165,841	1,715
	鹿児島	7	18,176	2,754
---- 合 計 ----		9,044	6,828,660	755
にじます	静 岡	704	1,139,108	1,619
---- 合 計 ----		704	1,139,108	1,619
やまめ	長 野	1	1,973	2,268
---- 合 計 ----		1	1,973	2,268
うなぎ	静 岡	225	754,265	3,358
	東 京	68	129,600	1,906
	愛 知	12	48,462	4,039
	---- 合 計 ----		305	932,327
あゆ	静 岡	237	308,534	1,305
	滋 賀	90	85,946	958
	---- 合 計 ----		326	394,480
わかさぎ	青 森	779	683,964	879
	秋 田	435	280,746	645
	茨 城	42	68,040	1,620
	愛 知	24	21,358	890
	---- 合 計 ----		1,280	1,054,108
どじょう	千 葉	60	162,000	2,700
---- 合 計 ----		60	162,000	2,700
その他淡水魚	長 野	3	5,508	1,620
---- 合 計 ----		3	5,508	1,620
くるまえび	愛 知	37	281,664	7,654
	鹿児島	48	274,752	5,724

# 生鮮

品名	産地	数量(kg)	金額(税込)	平均単価	
----	合計	----	85	556,416	6,562
その他くるまえば	静岡	43	101,168	2,372	
	千葉	18	112,050	6,403	
	東京	3	13,608	4,320	
	愛知	3	25,704	9,180	
	佐賀	98	83,052	847	
	大分	478	3,098,628	6,482	
	鹿児島	36	206,010	5,723	
	沖縄	157	973,188	6,199	
----	合計	----	835	4,613,408	5,524
あまえば	北海道	196	796,112	4,054	
	石川	50	130,680	2,614	
	兵庫	21	27,475	1,296	
----	合計	----	268	954,267	3,566
こえば	富山	118	378,840	3,216	
----	合計	----	118	378,840	3,216
いせえば	静岡	104	618,952	5,962	
	千葉	3	27,540	9,180	
	東京	52	422,715	8,145	
	愛知	10	35,640	3,564	
	三重	6	39,014	6,449	
	和歌山	25	234,576	9,309	
	鹿児島	10	103,680	10,800	
----	合計	----	210	1,482,117	7,073
オマール	千葉	130	431,413	3,308	
	東京	41	179,804	4,436	
	愛知	5	29,419	6,480	
----	合計	----	175	640,636	3,651
その他えび	静岡	1	3,240	2,700	
	千葉	70	227,443	3,249	
	東京	630	1,605,006	2,548	
	岐阜	430	813,024	1,891	
	愛知	492	679,708	1,382	
	福岡	60	111,661	1,861	
----	合計	----	1,683	3,440,082	2,044
たらばがに	北海道	12	62,424	5,117	

# 生鮮

品名	産地	数量(kg)	金額(税込)	平均単価
たらばがに	茨城	7	80,352	11,160
----- 合計 -----		19	142,776	7,360
ずわいがに	青森	245	1,723,322	7,028
	千葉	27	111,780	4,140
	石川	17	84,024	5,001
	福井	3	33,858	10,260
	京都	2	75,600	37,800
	兵庫	35	332,434	9,391
	鳥取	37	298,080	8,100
	島根	1,263	1,289,470	1,021
----- 合計 -----		1,630	3,948,568	2,423
けがに	北海道	3	45,360	16,200
----- 合計 -----		3	45,360	16,200
わたりがに	静岡	101	194,166	1,932
	宮城	819	829,504	1,013
	秋田	10	21,600	2,160
	東京	11	29,030	2,765
	愛知	140	156,842	1,119
----- 合計 -----		1,080	1,231,142	1,140
しゃこ	北海道	5	33,480	6,696
	東京	16	83,106	5,362
----- 合計 -----		21	116,586	5,687
その他かに	静岡	384	1,588,200	4,132
	青森	130	245,581	1,895
	岩手	168	174,960	1,041
	新潟	7	34,992	4,860
	石川	41	282,852	6,933
	愛知	48	25,884	539
	兵庫	142	846,288	5,981
	鳥取	695	421,970	607
----- 合計 -----		1,615	3,620,727	2,243
こういか	静岡	21	31,752	1,512
	千葉	3	972	324
	福井	29	23,673	805
	愛知	9	8,914	1,049
	三重	30	52,920	1,764
	大阪	20	52,872	2,623
	兵庫	111	88,614	802
	和歌山	844	548,454	650

# 生鮮

品名	産地	数量(kg)	金額(税込)	平均単価	
---	合計	---	1,066	808,171	758
あおりいか	青森	456	357,436	784	
	石川	120	174,364	1,454	
	福井	78	85,104	1,091	
	愛知	7	8,274	1,273	
	和歌山	8	8,208	977	
	山口	35	33,696	963	
	---	合計	---	704	667,082
やりいか	宮城	12,537	8,781,513	700	
	茨城	451	297,432	659	
	千葉	30	19,440	648	
	石川	6	18,360	3,060	
	愛知	48	72,360	1,508	
	島根	890	753,948	847	
	愛媛	160	192,780	1,205	
	---	合計	---	14,122	10,135,833
その他やりいか	静岡	90	81,000	900	
	青森	2,750	1,875,420	682	
	宮城	905	494,471	546	
	石川	2,170	2,254,500	1,039	
	愛知	72	44,544	619	
	兵庫	135	123,930	918	
	和歌山	8	3,510	468	
	山口	278	596,160	2,144	
	---	合計	---	6,408	5,473,535
するめいか	青森	4,285	4,220,180	985	
	岩手	440	408,888	929	
	宮城	460	282,204	613	
	茨城	60	32,400	540	
	東京	1,075	1,190,592	1,108	
	石川	2,765	2,809,404	1,016	
	愛知	226	213,127	943	
	---	合計	---	9,311	9,156,795
あかいいか	福井	874	850,399	973	
	京都	7	6,998	972	
	福岡	3	35,640	11,880	
---	合計	---	884	893,037	1,010
その他いか	静岡	420	518,400	1,234	
	北海道	45	61,818	1,363	

# 生鮮

品名	産地	数量(kg)	金額(税込)	平均単価
その他いか	茨城	207	189,540	916
	東京	143	393,984	2,751
	神奈川	62	79,408	1,290
	新潟	24	9,720	405
	富山	103	84,024	817
	石川	20	5,832	292
	三重	10	5,400	540
	兵庫	317	224,422	709
	山口	20	10,800	540
	福岡	108	4,620	43
----- 合計 -----		1,479	1,587,968	1,074
まだこ	静岡	230	391,747	1,705
	北海道	493	1,225,598	2,484
	宮城	962	2,111,109	2,194
	東京	695	874,236	1,258
	愛知	29	68,379	2,334
	三重	705	1,426,950	2,024
	大阪	110	154,440	1,404
	----- 合計 -----		3,224	6,252,459
いいだこ	静岡	110	154,440	1,404
----- 合計 -----		110	154,440	1,404
その他たこ	北海道	436	524,717	1,203
	青森	658	646,639	982
	宮城	1,278	1,092,846	855
	茨城	1,829	3,155,553	1,726
	愛知	2	3,240	1,620
----- 合計 -----		4,203	5,422,995	1,290
うに	北海道	232	6,091,534	26,289
	東京	33	555,984	16,797
	大阪	14	118,044	8,432
	兵庫	24	24,883	1,037
	山口	6	30,240	5,400
	----- 合計 -----		308	6,820,685
なまこ	石川	75	92,772	1,245
----- 合計 -----		75	92,772	1,245
くじら	静岡	10	2,268	227
	東京	146	479,952	3,287
	大阪	56	146,793	2,644
	兵庫	5	27,540	5,508

# 生鮮

品名	産地	数量(kg)	金額(税込)	平均単価
くじら	山口	40	149,688	3,780
----- 合計 -----		256	806,241	3,148
くらげ	熊本	2	3,985	1,660
----- 合計 -----		2	3,985	1,660
ほや	青森	5	864	184
----- 合計 -----		5	864	184
その他の水産動物類	東京	22	100,773	4,644
----- 合計 -----		22	100,773	4,644
あわび類	静岡	299	1,429,347	4,775
	宮城	6	68,245	12,187
	千葉	106	526,586	4,977
	東京	93	461,395	4,963
	大阪	290	1,033,560	3,564
----- 合計 -----		794	3,519,133	4,434
さざえ	静岡	5	7,759	1,521
	千葉	171	312,594	1,830
	三重	155	210,600	1,359
	兵庫	60	48,060	801
	鳥取	60	32,400	540
	島根	252	147,420	585
	山口	30	41,688	1,390
----- 合計 -----		733	800,521	1,092
ばい	静岡	142	152,496	1,074
	北海道	320	600,480	1,877
	宮城	10	2,160	216
	千葉	60	129,600	2,160
	東京	8	25,380	3,173
	神奈川	15	17,820	1,188
	新潟	187	150,200	805
	愛知	15	35,910	2,394
	三重	400	302,400	756
	山口	132	120,876	919
----- 合計 -----		1,288	1,537,322	1,194
ながらみ	静岡	535	551,556	1,031
	千葉	590	669,060	1,134
	神奈川	47	58,579	1,241

# 生鮮

品名	産地	数量(kg)	金額(税込)	平均単価
ながらみ	愛知	1,308	589,464	451
---- 合計 ----		2,480	1,868,659	753
その他巻貝	兵庫	2	82,080	34,200
	岡山	5	2,700	540
---- 合計 ----		7	84,780	11,457
あかがい	千葉	514	821,204	1,597
	東京	36	87,922	2,463
	愛知	8	2,656	324
	山口	128	129,600	1,013
	大分	67	212,760	3,164
---- 合計 ----		753	1,254,142	1,665
たいらがい	北海道	64	176,256	2,776
	岩手	7	70,848	9,840
	宮城	20	4,320	216
	愛知	686	184,711	269
---- 合計 ----		777	436,135	562
ほたてがい	北海道	664	1,802,304	2,714
	青森	67	153,684	2,294
	岩手	524	821,553	1,569
	宮城	553	1,697,490	3,069
	東京	430	904,284	2,103
	愛知	3	11,016	3,672
---- 合計 ----		2,241	5,390,331	2,406
かき	静岡	3,902	15,139,599	3,880
	北海道	909	721,677	794
	岩手	3,524	1,275,188	362
	宮城	16,211	4,574,882	282
	東京	3,649	438,480	120
	新潟	18	34,992	1,944
	愛知	182	260,442	1,435
	三重	33,492	418,050	12
	兵庫	1,901	661,254	348
	岡山	1,168	1,971,787	1,689
	広島	23,228	10,704,241	461
	山口	4,637	6,068,520	1,309
---- 合計 ----		92,820	42,269,112	455
ばかがい	北海道	276	186,732	677
	千葉	50	83,160	1,663
	愛知	24	30,713	1,307

# 生鮮

品名	産地	数量(kg)	金額(税込)	平均単価	
----	合計	----	350	300,605	860
あさり	静岡	19,226	11,241,093	585	
	北海道	20	19,440	972	
----	合計	----	19,246	11,260,533	585
はまぐり	静岡	15	14,580	972	
	青森	50	21,600	432	
	千葉	1,312	1,283,202	978	
	愛知	10	7,808	822	
	三重	300	225,314	751	
----	合計	----	1,687	1,552,504	921
その他あさり・はまぐり	愛知	497	442,883	892	
----	合計	----	497	442,883	892
しじみ	北海道	24	31,104	1,296	
	青森	1,222	350,676	287	
	茨城	584	571,968	979	
	千葉	36	32,400	900	
	愛知	129	181,365	1,409	
	島根	1,200	1,004,400	837	
----	合計	----	3,195	2,171,913	680
その他二枚貝	静岡	9	13,728	1,512	
	青森	30	10,864	360	
	宮城	10	7,020	702	
	千葉	503	222,426	442	
	東京	20	18,360	918	
	愛知	3	108	37	
	大阪	13	35,248	2,623	
	岡山	5	3,510	702	
----	合計	----	594	311,264	524
こんぶ	静岡	21	17,172	810	
	北海道	88	95,903	1,095	
	岩手	136	101,088	743	
	宮城	343	160,650	468	
	新潟	223	137,746	618	
	福井	8	27,000	3,600	
	愛知	344	252,626	734	
	三重	1,374	925,732	674	
	広島	216	374,181	1,732	
----	合計	----	2,752	2,092,098	760



# 生鮮

品名	産地	数量(kg)	金額(税込)	平均単価
わかめ	静岡	2,650	789,400	298
	宮城	1,858	1,210,231	651
	東京	4,840	119,988	25
	新潟	745	1,008,205	1,353
	愛知	503	412,377	820
	三重	807	664,966	824
	島根	36	14,904	414
	山口	1,445	878,904	608
	熊本	240	22,808	95
----	合計	13,125	5,121,783	390
のり	静岡	3,783	546,251	144
	----	合計	3,783	546,251
ひじき	新潟	6	9,687	1,552
	愛知	5	4,752	950
	三重	435	252,384	580
	山口	3,495	1,090,825	312
	----	合計	3,941	1,357,648
もずく	千葉	208	66,312	319
	新潟	492	48,398	98
	石川	89	87,210	980
	愛知	4,616	789,080	171
	三重	94	55,681	592
	和歌山	20	3,888	194
	広島	205	335,340	1,634
	山口	2,458	933,055	380
	熊本	215	264,552	1,230
	----	合計	8,398	2,583,516
その他海藻	福岡	67	90,720	1,350
	熊本	280	160,272	572
	----	合計	347	250,992
いくら	青森	96	543,218	5,664
	宮城	17	96,573	5,818
	愛知	2	10,011	5,006
	----	合計	115	649,802
たらこ	宮城	70	72,900	1,041
	----	合計	70	72,900

## 生鮮

品名	産地	数量(kg)	金額(税込)	平均単価	
白子	北海道	672	1,117,152	1,662	
	青 森	19	6,253	324	
	宮 城	1,552	2,875,770	1,853	
	兵 庫	120	114,048	950	
----	合 計	----	2,363	4,113,223	1,740
生鮮	合 計	877,280	630,039,553	718	

## 冷凍

品名	産地	数量(kg)	金額(税込)	平均単価
ほんまぐろ	静岡	264	554,929	2,103
	神奈川	280	497,668	1,774
	愛知	1,267	3,686,419	2,909
	---- 合計 ----	1,811	4,739,016	2,616
きわだ	静岡	6,696	8,915,344	1,331
	東京	20	4,320	216
	愛知	20	17,928	896
	---- 合計 ----	6,736	8,937,592	1,327
めばち	静岡	101,124	84,553,525	836
	東京	97	239,814	2,472
	神奈川	6,756	6,352,054	940
	愛知	10	10,368	1,037
	---- 合計 ----	107,986	91,155,761	844
びんなが	静岡	3,113	4,689,244	1,506
	東京	4	7,344	1,836
	神奈川	94	172,584	1,836
	愛知	680	609,552	896
	---- 合計 ----	3,891	5,478,724	1,408
いんどまぐろ	静岡	8,769	12,304,616	1,403
	東京	237	550,613	2,326
	神奈川	1,921	2,211,932	1,152
	愛知	185	573,674	3,109
	---- 合計 ----	11,111	15,640,835	1,408
その他まぐろ	静岡	4,346	4,238,379	975
	群馬	33	80,190	2,430
	東京	344	777,082	2,260
	神奈川	113	209,952	1,858
	愛知	2,996	7,591,942	2,534
	---- 合計 ----	7,832	12,897,545	1,647
かじき	静岡	2,078	2,159,619	1,039
	---- 合計 ----	2,078	2,159,619	1,039
かつお	静岡	4,602	5,169,292	1,123
	東京	63	52,291	830
	愛知	1,640	1,692,929	1,032

## 冷凍

品名	産地	数量(kg)	金額(税込)	平均単価	
----	合計	----	6,305	6,914,512	1,097
しろさけ	東京	2,000	2,138,724	1,069	
	愛知	1,120	1,040,148	929	
----	合計	----	3,120	3,178,872	1,019
ぎんざけ	静岡	8,011	8,300,095	1,036	
	東京	7,185	6,417,122	893	
	愛知	692	682,776	987	
	三重	863	720,468	835	
	福岡	3,800	3,898,800	1,026	
----	合計	----	20,551	20,019,261	974
べにざけ	東京	575	538,650	937	
	愛知	90	32,076	356	
----	合計	----	665	570,726	858
ますのすけ	東京	10	10,584	1,058	
	合計	----	10	10,584	1,058
その他さけ	静岡	39	42,399	1,098	
	東京	102	193,104	1,893	
	三重	110	117,288	1,066	
	合計	----	251	352,791	1,408
ます	北海道	2,020	654,210	324	
	東京	1,190	1,412,023	1,187	
	愛知	3,870	5,821,405	1,504	
	福岡	10	17,820	1,782	
	合計	----	7,090	7,905,458	1,115
その他ます	静岡	144	278,640	1,935	
	東京	1,432	2,543,508	1,776	
	愛知	36	89,424	2,484	
	合計	----	1,612	2,911,572	1,806
まいわし	北海道	90	17,280	192	
	東京	390	160,056	410	
	合計	----	480	177,336	369

## 冷凍

品名	産地	数量(kg)	金額(税込)	平均単価
その他いわし	東京	36	31,104	864
----- 合計 -----		36	31,104	864
あじ	静岡	83	83,103	1,001
	東京	1,542	589,939	383
	富山	345	79,488	230
	愛知	1,990	1,512,648	760
	鳥取	300	54,000	180
	島根	375	67,500	180
	福岡	1,180	356,832	302
----- 合計 -----		5,815	2,743,510	472
さば	静岡	1,787	891,743	499
	青森	1	7,290	7,290
	宮城	560	393,444	703
	千葉	239	201,672	845
	東京	2,869	1,819,124	634
	神奈川	80	81,216	1,015
	愛知	5,432	4,176,349	769
	三重	880	561,168	638
	鳥取	645	763,868	1,184
	山口	2,048	634,513	310
----- 合計 -----		14,541	9,530,387	655
ぶり	静岡	495	110,384	223
	宮城	10	7,020	702
	東京	166	115,668	697
	石川	180	77,760	432
	愛知	28	1,512	54
	三重	373	121,069	325
	鳥取	365	118,324	324
	長崎	260	176,364	678
----- 合計 -----		1,877	728,101	388
ひらまさ	東京	50	89,100	1,782
----- 合計 -----		50	89,100	1,782
ひらめ	大阪	10	11,880	1,188
----- 合計 -----		10	11,880	1,188
その他かれい	静岡	0	583	3,239
	宮城	1,284	1,867,371	1,454
	東京	1,880	2,037,960	1,084
	愛知	1,868	1,166,841	625
	三重	536	390,528	729

## 冷凍

品名	産地	数量(kg)	金額(税込)	平均単価
その他かれい	福岡	10	4,536	454
----- 合計 -----		5,579	5,467,819	980
たら	静岡	9	18,818	2,138
	東京	260	164,160	631
	愛知	210	192,780	918
----- 合計 -----		479	375,758	785
メルルーサ	静岡	12	24,506	1,976
	東京	420	395,280	941
----- 合計 -----		432	419,786	971
その他たら	静岡	32	49,882	1,541
	東京	726	551,135	760
	愛知	2,516	1,874,270	745
----- 合計 -----		3,274	2,475,287	756
ぎんだら	静岡	190	559,440	2,944
	福島	590	779,650	1,322
	東京	870	879,444	1,011
	愛知	1,529	2,290,075	1,498
----- 合計 -----		3,178	4,508,609	1,418
れんこだい	埼玉	108	640,819	5,961
	長崎	300	357,210	1,191
----- 合計 -----		408	998,029	2,449
その他たい	静岡	1,356	2,323,296	1,713
	東京	1,611	1,113,112	691
----- 合計 -----		2,967	3,436,408	1,158
さわら	静岡	193	130,001	673
	東京	1,642	1,423,980	867
	神奈川	994	931,712	937
	愛知	1,240	1,067,091	861
----- 合計 -----		4,069	3,552,784	873
めぬけ	静岡	234	70,794	303
	千葉	90	72,900	810
	東京	857	145,260	169
	石川	546	343,824	630
	愛知	2,672	1,785,998	668

## 冷凍

品名	産地	数量(kg)	金額(税込)	平均単価
めぬけ	三 重	1,170	643,626	550
	山 口	636	167,591	264
	---- 合 計 ----	6,205	3,229,993	521
いぼたい	静 岡	31	27,992	915
	宮 城	200	264,120	1,321
	千 葉	10	9,720	972
	東 京	1,370	1,300,212	949
	愛 知	100	91,044	910
---- 合 計 ----	1,711	1,693,088	990	
あなご	静 岡	92	414,844	4,490
	東 京	742	1,530,141	2,061
---- 合 計 ----	835	1,944,985	2,330	
ほっけ	静 岡	9,170	2,365,096	258
	宮 城	463	614,916	1,329
	東 京	150	157,464	1,050
	愛 知	987	456,312	463
---- 合 計 ----	10,770	3,593,788	334	
あまだい	大 阪	50	96,660	1,933
	---- 合 計 ----	50	96,660	1,933
きんめだい	宮 城	180	365,040	2,028
	東 京	260	406,080	1,562
---- 合 計 ----	440	771,120	1,753	
さより	愛 知	36	101,844	2,861
	---- 合 計 ----	36	101,844	2,861
むつ	宮 城	20	37,584	1,879
	---- 合 計 ----	20	37,584	1,879
さんま	千 葉	66	24,871	378
	東 京	44	68,364	1,554
	愛 知	48	82,080	1,710
---- 合 計 ----	158	175,315	1,111	
にぎす	愛 知	520	426,384	820

## 冷凍

品名	産地	数量(kg)	金額(税込)	平均単価	
----	合計	----	520	426,384	820
しいら	長崎	60	51,840	864	
----	合計	----	60	51,840	864
たちうお	東京	690	629,856	913	
	三重	20	14,904	745	
----	合計	----	710	644,760	908
まなかつお	東京	30	93,960	3,132	
----	合計	----	30	93,960	3,132
その他魚類	静岡	136	169,381	1,247	
	宮城	20	15,390	770	
	東京	2,566	3,723,107	1,451	
	長野	30	103,680	3,456	
	愛知	2,327	2,410,278	1,036	
	三重	191	142,288	745	
	和歌山	72	93,312	1,296	
	福岡	209	285,552	1,366	
----	合計	----	5,550	6,942,988	1,251
雑魚	静岡	32	82,812	2,556	
	東京	10	7,020	702	
	愛知	59	49,181	834	
----	合計	----	101	139,013	1,371
うなぎ	静岡	1,254	10,915,030	8,705	
	東京	786	1,804,248	2,295	
	神奈川	724	1,388,610	1,918	
	石川	20	43,200	2,160	
	愛知	340	729,000	2,144	
	三重	440	1,095,120	2,489	
	大阪	90	243,000	2,700	
	広島	5	19,440	3,888	
----	合計	----	3,659	16,237,648	4,438
あゆ	静岡	20	32,400	1,620	
----	合計	----	20	32,400	1,620
わかさぎ	福島	1,060	529,200	499	
	東京	60	27,324	455	



# 冷凍

品名	産地	数量(kg)	金額(税込)	平均単価	
----	合計	----	1,120	556,524	497
ブラックタイガー	千葉	1,390	2,023,246	1,456	
	東京	2,143	2,757,228	1,287	
	岐阜	1,856	2,910,060	1,568	
	愛知	3,492	5,654,328	1,619	
	三重	171	274,104	1,605	
	福岡	85	130,896	1,544	
----	合計	----	9,136	13,749,862	1,505
その他くるまえび	東京	177	535,248	3,024	
----	合計	----	177	535,248	3,024
あまえび	静岡	228	221,616	972	
	宮城	59	145,796	2,454	
	東京	1,456	2,769,182	1,903	
	愛知	314	415,476	1,323	
	三重	162	1,785,240	11,020	
----	合計	----	2,219	5,337,310	2,405
こえび	栃木	70	204,120	2,916	
	大阪	60	16,848	281	
----	合計	----	130	220,968	1,700
いせえび	静岡	60	286,416	4,774	
	東京	6	27,216	4,536	
	愛知	100	306,180	3,062	
----	合計	----	166	619,812	3,734
その他えび	静岡	43	57,132	1,335	
	北海道	7	16,632	2,310	
	千葉	304	1,139,184	3,752	
	東京	12,357	14,861,730	1,203	
	岐阜	4,037	14,421,242	3,572	
	愛知	4,264	7,556,954	1,772	
	三重	481	1,572,069	3,271	
	大阪	23	68,364	2,922	
	兵庫	18	57,024	3,168	
	福岡	985	1,366,499	1,388	
----	合計	----	22,519	41,116,830	1,826
たらばがに	茨城	50	288,360	5,767	
	東京	182	1,033,862	5,681	

## 冷凍

品名	産地	数量(kg)	金額(税込)	平均単価
たらばがに	福岡	38	286,416	7,459
----- 合計 -----		270	1,608,638	5,949
ずわいがに	北海道	215	937,051	4,358
	岩手	0	0	
	千葉	24	65,316	2,722
	東京	8,863	23,895,834	2,696
	愛知	2,513	6,564,240	2,612
	大阪	172	599,184	3,488
	鳥取	1,166	2,729,516	2,342
	島根	442	1,448,064	3,276
	広島	10	19,051	1,890
	福岡	1,515	4,359,699	2,878
----- 合計 -----		14,920	40,617,955	2,722
わたりがに	東京	988	711,843	720
	愛知	24	21,384	891
	大阪	791	668,498	845
----- 合計 -----		1,803	1,401,725	777
その他かに	静岡	12	41,472	3,456
	宮城	24	41,472	1,728
	東京	12	56,160	4,680
	愛知	12	11,016	918
	福岡	2,292	7,949,726	3,468
----- 合計 -----		2,352	8,099,846	3,444
こういか	東京	1,387	3,099,932	2,235
	三重	60	93,960	1,566
----- 合計 -----		1,447	3,193,892	2,207
あおりいか	静岡	78	117,936	1,512
----- 合計 -----		78	117,936	1,512
やりいか	静岡	677	1,384,379	2,045
	茨城	54	55,404	1,026
	東京	242	323,892	1,336
	三重	29	25,380	875
	大阪	60	71,280	1,188
	福岡	273	568,620	2,083
----- 合計 -----		1,335	2,428,955	1,819
その他やりいか	東京	140	68,040	486

## 冷凍

品名	産地	数量(kg)	金額(税込)	平均単価
その他やりいか	三 重	20	10,800	540
---- 合計 ----		160	78,840	493
するめいか	静 岡	3,163	1,583,604	501
	北海道	59	212,760	3,606
	宮 城	1,800	123,120	68
	東 京	1,708	1,601,208	938
	大 阪	705	544,320	772
---- 合計 ----		7,435	4,065,012	547
あかいか	東 京	1,550	1,131,978	730
---- 合計 ----		1,550	1,131,978	730
その他いか	青 森	248	207,792	840
	千 葉	288	241,628	839
	東 京	4,824	5,108,463	1,059
	神奈川	660	1,485,540	2,251
	新 潟	204	279,805	1,374
	石 川	498	423,144	850
	愛 知	268	307,368	1,149
	徳 島	200	387,180	1,936
	沖 縄	1,936	4,427,100	2,287
---- 合計 ----		9,124	12,868,020	1,410
まだこ	静 岡	2,076	3,858,642	1,858
	茨 城	331	337,392	1,019
	東 京	158	274,644	1,738
---- 合計 ----		2,565	4,470,678	1,743
くじら	東 京	12	52,056	4,338
---- 合計 ----		12	52,056	4,338
ばい	東 京	106	432,324	4,079
---- 合計 ----		106	432,324	4,079
その他いがい	東 京	97	54,918	569
---- 合計 ----		97	54,918	569
ほたてがい	青 森	48	77,760	1,620
	東 京	2,450	3,701,439	1,511
	愛 知	2,766	5,032,756	1,819

## 冷凍

品名	産地	数量(kg)	金額(税込)	平均単価	
----	合計	----	5,264	8,811,955	1,674
かき	静岡	3	16,848	5,616	
	宮城	38	33,522	873	
	東京	1,280	1,654,128	1,292	
	岐阜	4	44,064	11,016	
	愛知	610	472,230	774	
	兵庫	33	31,687	972	
	広島	634	680,420	1,074	
----	合計	----	2,602	2,932,899	1,127
ばかがい	東京	130	294,840	2,268	
----	合計	----	130	294,840	2,268
あさり	栃木	40	15,768	394	
	東京	2,370	1,427,220	602	
	岐阜	84	76,720	908	
	愛知	70	39,420	563	
----	合計	----	2,564	1,559,128	608
その他二枚貝	東京	126	552,312	4,383	
	愛知	20	11,880	594	
	三重	20	14,040	702	
----	合計	----	166	578,232	3,483
もずく	愛知	252	144,180	572	
----	合計	----	252	144,180	572
その他食品	静岡	229	233,872	1,020	
	愛知	40	40,608	1,015	
	三重	5	10,044	2,009	
----	合計	----	274	284,524	1,038
冷凍	合計	345,093	410,997,221	1,191	

## 塩蔵加工

品名	産地	数量(kg)	金額(税込)	平均単価
その他まぐろ	愛知	14	37,124	2,750
---- 合計 ----	----	14	37,124	2,750
その他二枚貝	東京	1	5,500	5,500
---- 合計 ----	----	1	5,500	5,500
かずのこ	北海道	1,946	15,025,109	7,719
	東京	389	1,911,081	4,915
	神奈川	242	909,360	3,758
	新潟	80	75,191	940
	大阪	6	11,016	1,836
	兵庫	16	83,592	5,358
	福岡	648	127,292	196
---- 合計 ----	----	3,327	18,142,641	5,453
すじこ	北海道	183	1,315,764	7,190
	青森	145	1,210,139	8,346
	東京	46	344,304	7,518
	福岡	65	39,656	612
---- 合計 ----	----	439	2,909,863	6,634
いくら	静岡	1	4,590	9,180
	北海道	152	1,503,792	9,906
	青森	176	646,272	3,672
	宮城	31	131,652	4,233
	山形	32	155,520	4,860
	東京	730	17,320,608	23,714
	愛知	310	730,597	2,357
	大阪	530	895,699	1,689
	福岡	945	1,311,226	1,387
---- 合計 ----	----	2,907	22,699,956	7,808
たらこ	静岡	18	45,360	2,520
	北海道	42	115,213	2,720
	東京	574	1,068,660	1,863
	福井	36	62,208	1,728
	福岡	220	650,220	2,956
---- 合計 ----	----	890	1,941,661	2,182
その他魚卵	東京	197	570,477	2,889
	神奈川	526	471,757	897
	石川	1	24,300	24,300
	愛知	0	1,944	4,860

## 塩蔵加工

品名	産地	数量(kg)	金額(税込)	平均単価
その他魚卵	大 阪	48	392,364	8,174
----- 合計 -----		773	1,460,842	1,891
白子	北海道	867	2,231,496	2,574
	宮 城	17	94,176	5,475
	東 京	37	88,560	2,394
	愛 知	6	26,460	4,410
	大 阪	36	33,696	936
	山 口	8	129,600	16,200
----- 合計 -----		971	2,603,988	2,681
塩さけ	静 岡	88	65,232	741
	北海道	2,591	2,588,524	999
	青 森	3	194,400	64,800
	宮 城	4,184	3,780,508	904
	千 葉	4,328	1,617,699	374
	東 京	6,788	6,187,161	912
	愛 知	14,640	12,825,353	876
	三 重	1,224	982,191	802
	福 岡	7,216	5,759,032	798
----- 合計 -----		41,062	34,000,100	828
塩ます	静 岡	288	259,717	902
----- 合計 -----		288	259,717	902
塩さば	静 岡	6,507	550,368	85
	北海道	11,620	2,554,609	220
	茨 城	70	29,052	415
	千 葉	10,385	4,543,223	437
	東 京	1,344	304,560	227
	岐 阜	2,580	1,811,160	702
	愛 知	5,107	810,648	159
	鳥 取	288	344,111	1,195
	山 口	482	132,146	274
	福 岡	100	54,972	550
----- 合計 -----		38,483	11,134,849	289
塩さんま	北海道	235	533,952	2,271
----- 合計 -----		235	533,952	2,271
塩辛	静 岡	801	911,254	1,138
	北海道	626	580,045	926
	青 森	38	11,660	307
	宮 城	2,524	3,541,015	1,403
	茨 城	10	27,432	2,743

## 塩蔵加工

品名	産地	数量(kg)	金額(税込)	平均単価
塩辛	東 京	10	10,368	1,037
	神奈川	644	247,201	384
	―― 合 計 ―――	4,654	5,328,975	1,145
開干	静 岡	25,679	16,501,523	643
	宮 城	42	57,412	1,380
	山 形	792	339,962	429
	福 島	3,130	3,370,952	1,077
	茨 城	2,515	3,011,345	1,197
	千 葉	945	943,034	998
	東 京	380	439,720	1,159
	神奈川	180	212,760	1,182
	愛 知	666	539,782	811
	島 根	78	115,668	1,483
	山 口	442	545,478	1,235
	佐 賀	180	38,880	216
	大 分	1,951	380,310	195
―― 合 計 ―――	36,977	26,496,826	717	
燻製	京 都	13	49,248	3,703
	大 阪	99	91,692	926
	―― 合 計 ―――	112	140,940	1,255
塩干	静 岡	619	3,012,012	4,863
	北海道	110	239,196	2,167
	青 森	1,420	2,172,243	1,529
	岩 手	949	975,169	1,027
	宮 城	2,841	2,363,140	832
	福 島	219	1,242,124	5,672
	茨 城	427	537,287	1,259
	埼 玉	18	34,398	1,911
	千 葉	44	595,550	13,535
	東 京	5,348	3,171,025	593
	富 山	24	40,176	1,674
	石 川	46	68,782	1,508
	山 梨	7	52,875	7,344
	愛 知	10,583	4,665,656	441
	三 重	139	279,666	2,012
	滋 賀	96	158,544	1,652
	大 阪	1,256	1,529,172	1,217
	兵 庫	758	1,357,057	1,789
	鳥 取	48	20,736	432
	島 根	240	81,648	340
	広 島	240	80,352	335
	山 口	464	619,979	1,337
	徳 島	12	12,960	1,080
香 川	13	65,815	5,142	
愛 媛	81	696,276	8,617	
福 岡	10	10,886	1,134	

## 塩蔵加工

品名	産地	数量(kg)	金額(税込)	平均単価
塩干	大分	14	8,553	594
	鹿児島	6	5,423	875
	----- 合計 -----	26,033	24,096,700	926
素干	静岡	977	1,203,380	1,231
	北海道	68	535,734	7,878
	宮城	95	26,730	281
	茨城	1,072	894,996	835
	東京	1,126	2,581,778	2,292
	石川	20	5,832	292
	福井	16	22,464	1,404
	大阪	716	2,819,016	3,938
	山口	1,102	636,968	578
	福岡	500	561,245	1,121
----- 合計 -----	5,693	9,288,143	1,632	
丸干	岩手	19	20,217	1,053
	千葉	2,325	1,244,274	535
	愛知	305	297,731	977
	兵庫	48	57,672	1,202
	大分	444	292,178	657
	鹿児島	13	6,804	540
	----- 合計 -----	3,154	1,918,876	608
煮干	静岡	12,675	20,461,537	1,614
	青森	1,023	2,440,366	2,385
	千葉	8	9,720	1,296
	東京	318	346,302	1,089
	愛知	32	146,772	4,615
	三重	926	1,036,584	1,119
	兵庫	11	20,995	1,944
	香川	150	194,400	1,296
	愛媛	420	74,844	178
	福岡	250	51,840	207
	----- 合計 -----	15,812	24,783,360	1,567
揚物	静岡	7,136	4,756,900	667
	宮城	5,920	4,193,684	708
	福島	20	18,900	945
	茨城	23	24,758	1,058
	埼玉	6	6,156	1,026
	東京	873	2,423,934	2,777
	神奈川	59	67,257	1,144
	新潟	1,900	1,898,989	999
	富山	10	17,496	1,715
	石川	1,332	1,060,252	796
	岐阜	33	22,124	666



## 塩蔵加工

品名	産地	数量(kg)	金額(税込)	平均単価
揚物	愛知	18,250	40,126,584	2,199
	三重	145	143,644	988
	京都	274	132,938	486
	兵庫	144	92,591	643
	鳥取	10	74,520	7,452
	岡山	173	182,104	1,054
	山口	50	57,972	1,159
	愛媛	60	80,352	1,339
	長崎	2,062	2,215,065	1,074
	大分	60	86,052	1,434
	鹿児島	1,241	779,349	628
----- 合計 -----		39,782	58,461,621	1,470
はんぺん	静岡	6,507	4,866,103	748
	神奈川	7	6,918	961
	新潟	61	63,495	1,044
	愛知	513	453,042	883
	三重	12	8,942	745
	岡山	1	1,749	1,458
	山口	1	1,944	1,944
----- 合計 -----		7,103	5,402,193	761
練製品	静岡	7,652	7,544,157	986
	北海道	204	37,962	186
	青森	820	120,524	147
	宮城	737	542,070	735
	東京	3,298	2,492,650	756
	神奈川	201	217,935	1,086
	新潟	1,880	1,224,404	651
	富山	2	12,204	6,102
	石川	2,458	1,599,980	651
	岐阜	4	5,400	1,350
	愛知	25,799	8,756,527	339
	三重	567	254,224	448
	大阪	124	480,168	3,872
	兵庫	1,481	646,564	437
	広島	50	68,472	1,369
	山口	142	98,280	692
長崎	101	97,977	972	
----- 合計 -----		45,519	24,199,498	532
湯煮品	静岡	4,160	5,064,972	1,218
	青森	1,392	3,306,873	2,376
	宮城	137	281,124	2,052
	茨城	400	159,840	400
	千葉	0	1,320	6,600
	東京	10	34,292	3,362
	富山	0	0	
	愛知	40	73,440	1,836

## 塩蔵加工

品名	産地	数量(kg)	金額(税込)	平均単価
湯煮品	三重	779	1,170,558	1,503
	兵庫	67	72,057	1,072
	---- 合計 ----	6,986	10,164,476	1,455
粕漬け	静岡	6,702	2,209,252	330
	東京	1,458	260,172	178
	---- 合計 ----	8,160	2,469,424	303
糶漬け	静岡	15,489	10,351,608	668
	宮城	20	25,658	1,296
	---- 合計 ----	15,509	10,377,266	669
味付品	静岡	100	28,620	286
	北海道	42	16,328	389
	青森	4,108	2,007,677	489
	宮城	3,595	3,650,579	1,016
	東京	12	11,404	990
	三重	671	1,036,408	1,544
	山口	2,544	199,451	78
	福岡	110	308,556	2,805
	熊本	695	96,549	139
	---- 合計 ----	11,877	7,355,572	619
調味漬品	静岡	37,502	8,210,567	219
	北海道	9	16,588	1,920
	青森	730	325,350	446
	宮城	160	83,094	519
	東京	70	131,976	1,885
	新潟	178	324,057	1,820
	福井	8	45,360	6,048
	愛知	1	270	270
	大阪	1,360	231,336	170
	兵庫	32	50,976	1,593
---- 合計 ----	40,049	9,419,574	235	
鰻加工品	静岡	1,208	11,536,304	9,552
	福島	10	21,384	2,138
	東京	9	15,552	1,728
	大阪	383	1,031,508	2,693
---- 合計 ----	1,610	12,604,748	7,830	
乾節	静岡	27	100,154	3,732
	宮城	9	13,122	1,458
	茨城	110	15,984	145
	愛知	131	95,319	727

## 塩蔵加工

品名	産地	数量(kg)	金額(税込)	平均単価
---	合計	---	---	---
		277	224,579	809
みりん干し	静岡	302	65,119	215
	千葉	3,710	457,310	123
	東京	94	60,912	648
	石川	400	101,952	255
	山口	4,535	1,078,392	238
---	合計	---	---	---
		9,042	1,763,685	195
サラダ'	静岡	377	699,532	1,856
	茨城	184	129,168	702
	神奈川	16	25,574	1,598
	新潟	6	9,279	1,600
	石川	15	34,344	2,290
	愛知	340	124,848	367
---	合計	---	---	---
		938	1,022,745	1,091
珍味	静岡	290	389,433	1,344
	北海道	342	356,238	1,040
	宮城	749	530,092	708
	福島	2	17,280	8,640
	茨城	1,051	2,263,874	2,154
	埼玉	1,627	773,236	475
	東京	889	1,635,890	1,839
	神奈川	485	183,427	379
	新潟	1,230	1,253,049	1,019
	富山	99	22,485	227
	石川	90	159,300	1,770
	愛知	830	1,396,313	1,682
	三重	68	153,249	2,248
	大阪	920	1,214,149	1,320
	兵庫	540	726,455	1,346
	岡山	24	34,992	1,458
	広島	2,795	1,264,717	452
山口	24	10,108	421	
愛媛	163	34,948	214	
---	合計	---	---	---
		12,219	12,419,235	1,016
調味加工品	静岡	1,757	4,536,187	2,581
	北海道	161	365,364	2,269
	宮城	302	90,306	299
	秋田	18	19,440	1,080
	茨城	30	87,480	2,916
	千葉	42	41,904	998
	東京	2,509	3,715,330	1,481
	神奈川	544	404,292	743
	新潟	2,119	2,219,845	1,048

## 塩蔵加工

品名	産地	数量(kg)	金額(税込)	平均単価
調味加工品	富山	239	171,882	719
	愛知	6,222	5,268,263	847
	三重	3,018	2,207,497	732
	滋賀	47	92,124	1,981
	大阪	4,909	1,666,493	339
	兵庫	140	185,214	1,323
	広島	2,907	883,491	304
	山口	40	3,758	94
	愛媛	339	74,971	221
	福岡	1,804	1,708,121	947
	熊本	189	166,369	879
	大分	180	139,968	778
―― 合計 ―――		27,515	24,048,299	874
その他加工品	静岡	1,344	719,502	535
	北海道	1	29,160	24,300
	青森	0	6,804	34,020
	岩手	38	76,722	1,998
	宮城	38,480	2,880,955	75
	福島	1,120	816,480	729
	栃木	8	15,120	1,890
	東京	7,486	6,489,234	867
	神奈川	274	600,279	2,191
	新潟	59	77,413	1,323
	石川	233	397,157	1,706
	愛知	68	77,544	1,140
	三重	452	637,200	1,410
	大阪	125	243,511	1,953
	兵庫	106	102,924	967
	島根	55	53,006	960
	山口	28	33,048	1,180
	愛媛	12	97,200	8,100
	福岡	53	36,547	692
	―― 合計 ―――		49,942	13,389,806
魚卵加工品	静岡	19	48,600	2,531
	北海道	12	29,548	2,565
	東京	906	1,801,375	1,988
	福井	41	69,362	1,692
	愛知	393	728,758	1,853
	大阪	1,216	1,698,833	1,398
	山口	10	24,840	2,484
	福岡	2,376	4,827,619	2,032
―― 合計 ―――		4,973	9,228,935	1,856
鳥卵加工	静岡	4,179	2,663,729	637
	埼玉	847	1,123,644	1,327
	千葉	32	68,402	2,151
	東京	904	400,086	443

## 塩蔵加工

品名	産地	数量(kg)	金額(税込)	平均単価
鳥卵加工	神奈川	73	232,200	3,181
	新 潟	594	929,762	1,566
	愛 知	442	456,421	1,033
	―― 合 計 ―――	7,071	5,874,244	831
フライ	静 岡	456	107,909	236
	東 京	494	483,343	978
	愛 知	50	48,600	972
	三 重	21	83,160	3,960
	大 阪	22	10,756	489
	福 岡	155	237,060	1,529
	―― 合 計 ―――	1,198	970,828	810
キョウサ <sup>サ</sup>	静 岡	9,454	11,220,870	1,187
	千 葉	12	26,049	2,171
	神奈川	158	55,828	352
	新 潟	79	60,724	767
	福 井	2,557	482,751	189
	愛 知	12	9,720	810
	三 重	416	51,515	124
	大 阪	174	122,254	703
	―― 合 計 ―――	12,863	12,029,711	935
惣菜	静 岡	8,097	4,590,043	567
	北海道	201	214,164	1,064
	青 森	100	7,560	76
	宮 城	6	14,580	2,430
	山 形	53	103,248	1,948
	福 島	60	58,320	972
	茨 城	1,466	696,281	475
	埼 玉	87	70,458	808
	千 葉	346	342,780	991
	東 京	1,596	1,013,211	635
	神奈川	1,166	400,114	343
	新 潟	973	1,435,750	1,476
	富 山	2	9,504	4,752
	石 川	54	18,810	348
	福 井	1,902	1,170,364	615
	長 野	60	68,364	1,139
	岐 阜	1,756	1,310,839	746
	愛 知	1,255	844,100	672
	三 重	1,127	94,528	84
	京 都	1,141	488,336	428
	大 阪	1,595	786,383	493
	兵 庫	116	98,029	847
	奈 良	10	8,100	810
和歌山	540	471,030	872	
鳥 取	392	370,221	945	
島 根	795	527,050	663	

## 塩蔵加工

品名	産地	数量(kg)	金額(税込)	平均単価
惣菜	広島	58	28,200	490
	山口	6	4,599	767
	香川	18	12,636	702
	愛媛	82	93,636	1,142
	福岡	206	189,725	919
	佐賀	8	15,724	1,966
	長崎	121	125,486	1,039
	熊本	325	161,250	496
	----- 合計 -----		25,721	15,843,423
デザート	静岡	392	373,139	953
	茨城	96	33,696	351
	埼玉	72	62,208	864
	千葉	32	12,780	399
	東京	22	12,489	563
	新潟	108	120,166	1,113
	岐阜	74	86,960	1,175
	愛知	818	390,358	477
	三重	1,721	753,639	438
	大阪	753	382,869	508
----- 合計 -----		4,088	2,228,304	545
その他食品	静岡	15,708	7,651,905	487
	北海道	2,006	3,350,395	1,670
	青森	232	313,627	1,352
	宮城	751	361,296	481
	福島	167	111,572	669
	茨城	10	27,432	2,743
	群馬	229	64,693	283
	埼玉	17	54,561	3,248
	千葉	16	48,057	3,081
	東京	3,456	3,352,517	970
	神奈川	54	100,818	1,867
	新潟	838	641,227	765
	福井	8,302	3,747,419	451
	長野	64	132,840	2,076
	岐阜	824	1,124,542	1,365
	愛知	17,271	6,088,473	353
	三重	1,013	1,361,688	1,344
	大阪	2,239	1,753,412	783
	兵庫	99	88,516	894
	和歌山	1,369	453,752	331
	鳥取	699	696,520	996
	島根	2,288	2,281,746	997
	広島	8	9,936	1,242
	山口	953	263,925	277
	香川	890	518,656	583
	愛媛	16	18,144	1,134
福岡	1,611	1,915,547	1,189	
長崎	162	337,220	2,082	

## 塩蔵加工

品名	産地	数量(kg)	金額(税込)	平均単価
その他食品	熊本	169	84,909	501
----- 合計 -----		61,461	36,955,345	601
塩蔵加工	合計	575,726	464,237,524	806
総合計		1,798,099	1,505,274,298	837