

市場月報

令和
2

10

○ 水産物部

- 1 種別取扱高 本月の概要
- 2 種別日別取扱高
- 3 委託・買付別種別取扱高
- 4 県内・県外別種別取扱高
- 5 都道府県別種別取扱高
- 6 品目別取扱数量順位表
- 7 品目別取扱金額順位表
- 8～ 品目産地別取扱高

浜松市中央卸売市場

1 種別取扱高

数量=kg
金額=円(税込)

種別	本月取扱高					一日平均取扱高	
	数量		金額		平均単価	数量	金額
生鮮魚	911,480	45.6 %	699,152,784	41.1 %	767	39,630	30,397,947
冷凍魚	408,510	20.4 %	426,325,623	25.0 %	1044	17,761	18,535,896
塩加品	678,710	34.0 %	573,099,289	33.9 %	844	29,509	24,917,360
合計	1,998,699	100 %	1,698,577,696	100 %	850	86,900	73,851,204

種別	前月取扱高及び対比			
	数量		金額	
生鮮魚	744,952	122.4 %	569,180,046	122.8 %
冷凍魚	382,494	106.8 %	382,752,508	111.4 %
塩加品	626,389	108.4 %	520,432,306	110.1 %
合計	1,753,835	114.0 %	1,472,364,860	115.4 %

種別	前年同期取扱高及び対比			
	数量		金額	
生鮮魚	807,108	112.9 %	663,961,800	105.3 %
冷凍魚	431,224	94.7 %	455,086,248	93.7 %
塩加品	589,316	115.2 %	579,693,350	98.9 %
合計	1,827,648	109.4 %	1,698,741,398	100.0 %

本月の概要

- 1 開市日数 23 日
- 2 最高入荷日 10月17日 104,894 kg 4 最高売上日 10月17日 91,184,275 円
- 3 最低入荷日 10月7日 3,426 kg 5 最低売上日 10月7日 3,703,091 円

編集方法

この市場月報は、浜松市中央卸売市場において、当該月中に取引された生鮮食料品(青果部・水産物部)に関し、卸売業者が浜松市中央卸売市場業務条例等の定めるところにより提出した各種報告書に基づいて作成しました。

- 単位 kg・円(税込)にて表示してあります。
- 平均単価 有効桁において、単純平均値を用いています。
- 産地 原則として、当該出荷者の属する都道府県別(属人主義)による産地表示です。
- 端数処理 単位未満の数値を処理してあるため、合計と一致しない場合があります。
- お問い合わせ 浜松市中央卸売市場 053-427-7406

2 種別日別取扱高

数量=kg
金額=円(税込)

		生鮮魚		冷凍魚		塩加品	
日	曜日	数量	金額	数量	金額	数量	金額
10月1日	木	41,899	33,727,023	20,675	23,389,253	35,314	27,696,971
10月2日	金	31,385	25,274,487	17,711	19,052,743	23,969	20,662,221
10月3日	土	43,594	35,280,735	16,969	19,678,133	31,672	24,162,123
10月4日	日	428	305,207	35	68,909	3,389	3,697,682
10月5日	月	35,337	26,220,148	12,000	12,879,204	24,130	21,403,361
10月6日	火	37,956	28,799,499	15,321	20,387,597	33,894	27,501,915
10月7日	水	335	191,855	336	424,374	2,755	3,086,862
10月8日	木	37,132	30,497,373	13,320	15,153,471	27,087	20,853,469
10月9日	金	32,340	27,727,626	24,491	22,494,971	23,949	21,982,425
10月10日	土	38,108	30,911,080	21,763	21,402,841	26,521	23,217,162
10月11日	日	424	290,667	35	68,909	3,871	5,417,172
10月12日	月	26,879	22,031,348	11,174	13,477,889	27,213	24,152,549
10月13日	火	40,406	29,256,221	16,116	17,341,176	31,087	24,688,362
10月14日	水	313	126,592	50	98,442	3,277	3,481,070
10月15日	木	47,321	34,825,910	12,466	15,681,148	24,866	21,169,977
10月16日	金	31,859	27,090,507	17,865	21,209,111	31,449	22,477,890
10月17日	土	50,811	37,312,479	23,637	23,657,877	30,446	30,213,919
10月18日	日	461	355,298	35	68,909	4,172	4,318,429
10月19日	月	34,539	26,545,969	13,108	15,146,551	26,829	19,520,370
10月20日	火	46,965	33,507,002	16,555	19,588,029	37,783	29,566,922
10月21日	水	339	191,251	30	59,065	3,671	4,144,157
10月22日	木	41,932	31,226,927	11,301	15,413,320	27,628	20,311,350
10月23日	金	34,357	27,254,230	32,347	24,572,015	26,559	19,591,374
10月24日	土	44,771	33,456,785	17,101	18,972,093	30,066	27,716,030
10月25日	日	438	328,615	39	62,143	3,618	3,959,988
10月26日	月	25,763	21,809,690	12,568	14,578,042	27,951	24,494,402
10月27日	火	48,084	33,078,794	34,311	19,200,011	30,135	27,645,955
10月28日	水	592	233,913	35	68,909	3,277	3,625,497
10月29日	木	47,718	33,197,650	19,418	17,146,487	23,448	20,290,174
10月30日	金	38,086	29,350,743	13,443	16,418,365	23,270	19,895,230
10月31日	土	50,908	38,747,160	14,254	18,565,636	25,415	22,154,281

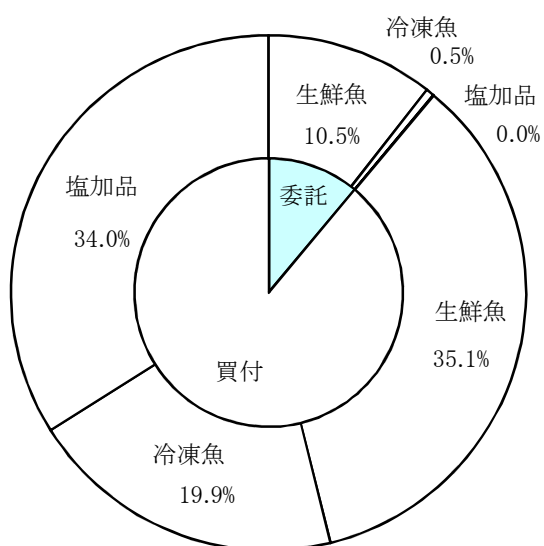
3 委託・買付別種別取扱高

数量=kg
金額=円(税込)

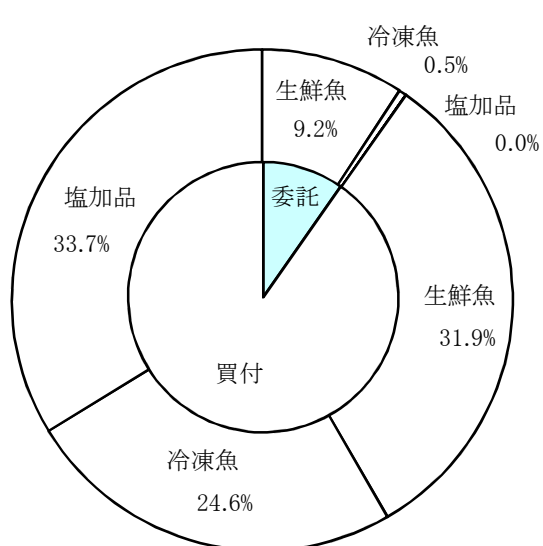
種別	項目	委託	%	買付	%	合計	%
生鮮魚	数量	210,583	23.1	700,897	76.9	911,480	100
	金額	156,787,837	22.4	542,364,947	77.6	699,152,784	100
冷凍魚	数量	10,682	2.6	397,827	97.4	408,510	100
	金額	8,284,864	1.9	418,040,759	98.1	426,325,623	100
塩加品	数量	136	0.0	678,574	100.0	678,710	100
	金額	206,280	0.0	572,893,009	100.0	573,099,289	100
合計	数量	221,401	11.0	1,777,298	89.0	1,998,699	100
	金額	165,278,981	9.7	1,533,298,715	90.3	1,698,577,696	100

委託・買付取扱高比率グラフ

数量



金額



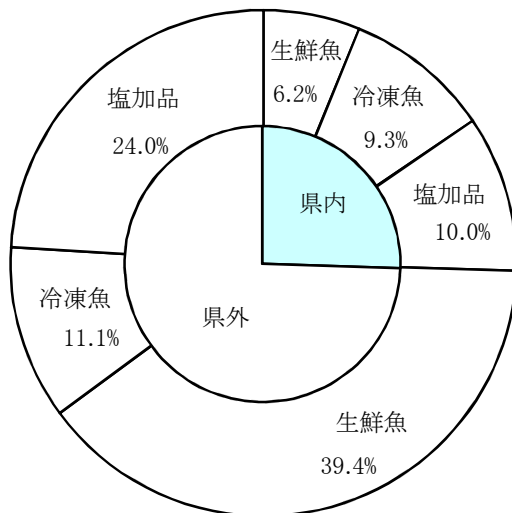
4 県内・県外別種別取扱高

数量=kg
金額=円(税込)

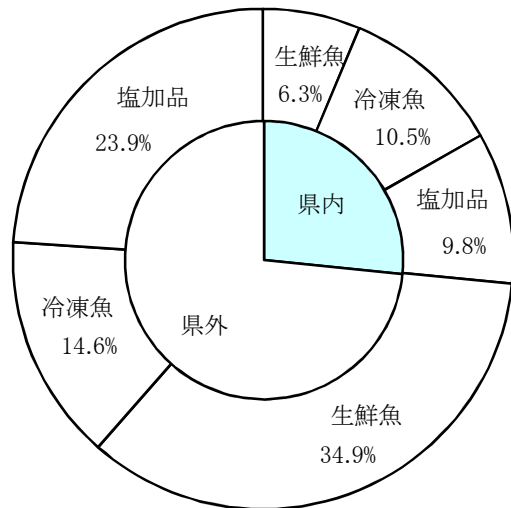
種別	項目	県内	%	県外	%	合計	%
生鮮魚	数量	123,260	13.5	788,220	86.5	911,480	100
	金額	106,723,086	15.2	592,429,698	84.8	699,152,784	100
冷凍魚	数量	186,573	45.6	221,937	54.4	408,510	100
	金額	178,397,643	41.8	247,927,980	58.2	426,325,623	100
塩加品	数量	199,180	29.3	479,530	70.7	678,710	100
	金額	166,449,844	29.0	406,649,445	71.0	573,099,289	100
合計	数量	509,013	25.4	1,489,687	74.6	1,998,699	100
	金額	451,570,573	26.5	1,247,007,123	73.5	1,698,577,696	100

県内・県外取扱高比率グラフ

数量



金額



5 都道府県別種別取扱高

数量=kg
金額=円(税込)

県名	生 鮮 魚		冷 凍 魚		塩 加 品		合 計	
	数量	金額	数量	金額	数量	金額	数量	金額
静 岡	123,260	106,723,086	186,573	178,397,643	199,180	166,449,844	509,013	451,570,573
北海道	34,770	40,149,873	16,546	2,669,067	35,519	28,435,969	86,836	71,254,909
青 森	17,900	16,076,245	546	438,398	12,863	16,680,332	31,309	33,194,975
岩 手	6,963	5,945,784	1	2,592	1,785	1,893,242	8,749	7,841,618
宮 城	137,994	119,010,557	5,999	5,303,756	64,697	38,563,559	208,690	162,877,872
秋 田	942	1,078,712			78	81,324	1,020	1,160,036
山 形	524	379,283			2,146	923,778	2,670	1,303,061
福 島	198	196,299	3,072	2,803,285	4,035	5,208,414	7,305	8,207,998
茨 城	4,560	5,763,322	10,270	2,601,763	13,163	11,256,355	27,993	19,621,440
栃 木	632	427,140	164	217,015	13	15,660	809	659,815
群 馬	366	485,568	22	64,206	412	114,088	800	663,862
埼 玉	4,179	727,778			3,231	2,549,753	7,409	3,277,531
千 葉	64,499	48,530,077	2,892	4,105,683	27,022	11,092,553	94,413	63,728,313
東 京	78,733	66,376,974	84,742	102,140,713	56,777	74,382,975	220,253	242,900,662
神奈川	15,322	9,890,877	8,423	10,374,251	5,358	4,815,573	29,104	25,080,701
新 潟	2,249	1,541,775	129	254,664	18,406	16,569,559	20,784	18,365,998
富 山	11,656	3,109,741	150	34,560	146	154,332	11,953	3,298,633
石 川	28,158	17,152,875	1,898	1,375,716	5,005	3,618,292	35,061	22,146,883
福 井	20,280	8,890,303			16,745	9,986,174	37,025	18,876,477
山 梨					3	23,500	3	23,500
長 野	13	22,446	30	103,680	137	240,316	180	366,442
岐 阜	913	1,450,754	7,062	21,486,383	7,374	6,107,140	15,349	29,044,277
愛 知	71,665	50,589,727	54,443	65,994,996	117,818	106,104,472	243,926	222,689,195
三 重	48,158	25,666,784	6,387	7,242,939	17,219	14,139,618	71,763	47,049,341
滋 賀	127	137,916			172	230,990	299	368,906
京 都	7,173	4,364,220			1,649	875,428	8,822	5,239,648
大 阪	592	621,600	1,822	2,347,652	17,376	15,061,512	19,790	18,030,764
兵 庫	3,753	3,716,683	9	25,920	4,157	4,175,523	7,920	7,918,126
奈 良					10	8,424	10	8,424
和歌山	19,351	10,705,469	69	89,424	2,020	1,003,054	21,440	11,797,947
鳥 取	12,488	3,591,718	2,440	3,704,208	1,425	1,456,064	16,353	8,751,990
島 根	23,107	11,707,088	625	913,572	3,327	3,445,282	27,059	16,065,942
岡 山	2	1,512			890	616,943	892	618,455
広 島	6,428	7,439,754	484	595,934	7,137	2,480,708	14,049	10,516,396
山 口	20,335	17,256,685	796	266,192	8,886	4,102,422	30,017	21,625,299
徳 島	161	217,188	130	268,920	12	12,960	303	499,068
香 川	33	75,065			1,085	830,624	1,118	905,689
愛 媛	75,144	45,193,443	4,505	1,364,665	880	1,142,313	80,529	47,700,421
高 知	24,033	19,974,381					24,033	19,974,381
福 岡	12,223	12,643,765	7,090	8,654,210	14,994	14,568,554	34,307	35,866,529
佐 賀	1,939	4,659,341			525	82,620	2,464	4,741,961
長 崎	4,768	4,408,123	180	140,400	2,183	2,223,774	7,132	6,772,297
熊 本	9,454	5,284,428			1,628	604,593	11,083	5,889,021
大 分	812	3,558,093			1,133	717,997	1,945	4,276,090
宮 崎	759	1,400,612					759	1,400,612
鹿 児 島	11,712	8,326,812			85	52,682	11,797	8,379,494
沖 縄	3,152	3,682,908	1,010	2,343,216			4,162	6,026,124
合計	911,480	699,152,784	408,510	426,325,623	678,710	573,099,289	1,998,699	1,698,577,696

6 品目別取扱数量順位表

数量=kg

生 鮮 魚				冷 凍 魚			
順位	品 目	数 量	%	順位	品 目	数 量	%
1	ぶり	97,293	10.6	1	めばち	130,297	31.8
2	かつお	77,899	8.5	2	その他えび	26,680	6.5
3	さんま	55,683	6.1	3	ぎんざけ	21,225	5.1
4	さば	54,699	6.0	4	ほっけ	18,960	4.6
5	まだい	45,661	5.0	5	あじ	17,290	4.2
6	いなだ	39,403	4.3	6	さば	16,533	4.0
7	その他さけ	37,832	4.1	7	いんどまぐろ	13,920	3.4
8	あじ	35,637	3.9	8	まいわし	10,440	2.5
9	かき	24,187	2.6	9	ブラックタイガー	9,741	2.3
10	しいら	23,160	2.5	10	その他いか	9,283	2.2
11	めばち	22,337	2.4	11	その他まぐろ	8,282	2.0
12	あさり	21,947	2.4	12	するめいか	7,364	1.8
13	その他魚類	20,781	2.2	13	ずわいがに	7,266	1.7
14	たちうお	20,653	2.2	14	めぬけ	7,042	1.7
15	たら	20,478	2.2	15	ぶり	6,949	1.7
16	わかめ	17,476	1.9	16	ます	6,580	1.6
17	その他まぐろ	16,540	1.8	17	その他かれい	6,385	1.5
18	やりいか	13,951	1.5	18	きわだ	6,368	1.5
19	しろさけ	13,813	1.5	19	その他魚類	6,345	1.5
20	さわら	13,526	1.4	20	ほたてがい	5,797	1.4
そ の 他		238,523	26.9	そ の 他		65,763	17.0
合 計		911,480	100.0	合 計		408,510	100.0

7 品目別取扱金額順位表

単位＝円(税込)

生 鮮 魚				冷 凍 魚			
順位	品 目	金 額	%	順位	品 目	金 額	%
1	ぶり	60,808,405	8.6	1	めばち	106,108,983	24.8
2	かつお	50,869,157	7.2	2	その他えび	47,391,245	11.1
3	さんま	50,563,070	7.2	3	ぎんざけ	20,211,617	4.7
4	その他さけ	49,386,131	7.0	4	いんどまぐろ	19,542,522	4.5
5	まだい	33,969,165	4.8	5	ずわいがに	17,946,776	4.2
6	めばち	33,670,952	4.8	6	うなぎ	16,624,623	3.8
7	あじ	21,631,009	3.0	7	ブラックタイガー	15,441,146	3.6
8	かき	21,352,044	3.0	8	その他まぐろ	13,221,685	3.1
9	さば	19,932,249	2.8	9	その他いか	11,939,304	2.8
10	かんぱち	18,749,369	2.6	10	さば	11,018,535	2.5
11	ほんまぐろ	17,389,296	2.4	11	ほたてがい	9,294,173	2.1
12	たちうお	15,429,197	2.2	12	きわだ	9,194,131	2.1
13	しろさけ	14,152,140	2.0	13	ます	8,982,132	2.1
14	たら	14,107,064	2.0	14	ほっけ	8,819,800	2.0
15	あさり	13,156,751	1.8	15	その他魚類	7,842,401	1.8
16	さわら	10,953,628	1.5	16	あまえび	7,374,743	1.7
17	するめいか	9,734,040	1.3	17	その他かれい	6,952,197	1.6
18	いなだ	9,692,277	1.3	18	ぎんだら	6,084,705	1.4
19	きんめだい	9,257,521	1.3	19	ほんまぐろ	5,551,394	1.3
20	その他まぐろ	8,168,961	1.1	20	まだこ	5,451,700	1.2
そ の 他		216,180,358	32.1	そ の 他		71,331,811	17.6
合 計		699,152,784	100.0	合 計		426,325,623	100.0

8 品目別産地別取扱高

生鮮

品名	産地	数量(kg)	金額(税込)	平均単価
ほんまぐろ	静岡	21	14,428	674
	北海道	42	28,760	683
	青森	725	918,696	1,267
	千葉	625	1,745,311	2,792
	東京	399	1,251,155	3,134
	愛知	1,122	3,796,484	3,384
	高知	818	5,125,624	6,263
	福岡	210	272,164	1,298
	佐賀	1,473	4,236,674	2,875
---- 合計 ----		5,436	17,389,296	3,199
きわだ	静岡	1,082	1,793,672	1,658
	千葉	95	61,495	648
	東京	352	297,054	843
	愛知	5	14,212	2,733
	三重	73	102,351	1,404
	高知	523	308,928	591
	長崎	49	20,442	418
	鹿児島	2,871	1,716,212	598
---- 合計 ----		5,050	4,314,366	854
めばち	静岡	919	1,329,973	1,447
	宮城	11,820	20,563,768	1,740
	福島	67	73,202	1,093
	千葉	3,023	4,629,957	1,532
	東京	1,411	2,076,090	1,471
	愛知	8	20,736	2,592
	和歌山	1,503	1,856,244	1,235
	鹿児島	556	282,958	509
	沖縄	3,030	2,838,024	937
---- 合計 ----		22,337	33,670,952	1,507
びんなが	群馬	295	446,040	1,512
	東京	71	53,298	756
	愛知	30	22,982	756
	三重	20	16,442	810
	和歌山	2,405	1,459,428	607
	鹿児島	132	104,122	786
---- 合計 ----		2,954	2,102,312	712
いんどまぐろ	東京	269	247,827	923

生鮮

品名	産地	数量(kg)	金額(税込)	平均単価	
----	合計	----	269	247,827	923
その他まぐろ	静岡	2,675	3,765,487	1,408	
	群馬	71	39,528	555	
	東京	464	1,406,569	3,030	
	神奈川	1,076	866,011	805	
	愛知	12,255	2,091,366	171	
----	合計	----	16,540	8,168,961	494
かつお	静岡	10,849	5,871,052	541	
	青森	106	30,240	287	
	岩手	1,329	828,289	623	
	宮城	20,869	13,285,863	637	
	茨城	29	21,546	756	
	千葉	7,671	4,784,384	624	
	神奈川	2,459	1,839,106	748	
	石川	6	3,693	648	
	愛知	1,510	1,385,363	917	
	三重	5,536	3,202,311	578	
	和歌山	1,343	909,891	677	
	高知	16,628	11,902,400	716	
	福岡	264	110,909	420	
	長崎	2,325	1,513,580	651	
	宮崎	320	293,484	918	
鹿児島	6,658	4,887,046	734		
----	合計	----	77,899	50,869,157	653
しろさけ	静岡	6	8,640	1,440	
	北海道	4,791	4,406,868	920	
	宮城	8,200	8,788,284	1,072	
	山形	50	32,400	648	
	東京	416	498,258	1,199	
	愛知	350	417,690	1,193	
----	合計	----	13,813	14,152,140	1,025
ぎんざけ	静岡	825	201,960	245	
	宮城	720	793,800	1,103	
----	合計	----	1,545	995,760	645
その他さけ	静岡	9,330	14,114,876	1,513	
	北海道	1,540	1,287,522	836	
	青森	681	448,933	659	
	宮城	12,165	14,081,310	1,158	
	東京	10,653	14,940,611	1,402	
	神奈川	38	77,976	2,052	
	長野	7	10,281	1,512	

生鮮

品名	産地	数量(kg)	金額(税込)	平均単価
その他さけ	愛知	946	1,207,663	1,277
	京都	2,042	2,815,580	1,379
	大阪	21	23,004	1,080
	兵庫	20	27,000	1,350
	広島	75	10,530	140
	愛媛	315	340,845	1,081
	---- 合計 ----		37,832	49,386,131
その他ます	宮城	245	390,420	1,594
	東京	186	230,115	1,236
	愛知	0	0	
	京都	70	127,207	1,816
	---- 合計 ----		501	747,742
まいわし	北海道	2,316	1,086,208	469
	宮城	2,180	797,634	366
	栃木	84	81,648	972
	東京	1,005	319,788	318
	神奈川	6	432	72
	愛知	15	3,240	216
	三重	1,260	254,340	202
	大阪	168	117,936	702
	---- 合計 ----		7,034	2,661,226
うるめいわし	東京	150	35,100	234
	神奈川	15	648	43
	愛知	0	2,268	11,340
	三重	1,461	392,364	269
	大分	67	67,040	998
	---- 合計 ----		1,694	497,420
かたくちいわし	静岡	12	3,132	261
	愛知	1,260	323,892	257
	三重	4,961	1,243,296	251
	---- 合計 ----		6,233	1,570,320
その他いわし	北海道	360	143,424	398
	宮城	1,320	549,936	417
	愛知	1,212	318,600	263
	三重	1,455	381,456	262
	---- 合計 ----		4,347	1,393,416
しらす	静岡	4,748	2,999,433	632
	埼玉	4,179	727,778	174

生鮮

品名	産地	数量(kg)	金額(税込)	平均単価	
----	合計	----	8,927	3,727,211	418
このしろ	静岡	608	128,466	211	
	千葉	121	74,330	617	
	東京	34	9,288	273	
	愛知	7	6,418	867	
	佐賀	90	117,882	1,310	
----	合計	----	860	336,384	391
にしん	東京	360	145,260	404	
	新潟	14	13,219	918	
----	合計	----	374	158,479	424
その他にしん・いわし	熊本	67	296,946	4,465	
	----	合計	----	67	296,946
あじ	静岡	3,734	1,523,423	408	
	宮城	423	167,994	397	
	茨城	34	11,772	346	
	千葉	2,985	1,114,236	373	
	東京	989	636,282	643	
	神奈川	1,090	288,468	265	
	富山	394	140,140	356	
	石川	416	288,846	694	
	福井	685	538,056	785	
	愛知	83	37,875	459	
	三重	3,785	2,053,242	542	
	京都	261	145,173	555	
	兵庫	239	234,856	983	
	和歌山	2,411	1,554,989	645	
	鳥取	808	497,448	616	
	島根	8,986	4,575,390	509	
	広島	200	151,200	756	
	山口	685	502,308	733	
	愛媛	500	207,360	415	
	福岡	4,990	5,970,576	1,197	
佐賀	200	123,120	616		
長崎	1,140	447,055	392		
鹿児島	600	421,200	702		
----	合計	----	35,637	21,631,009	607
おあかむろ	静岡	2,044	464,172	227	
	三重	1,492	346,788	232	
----	合計	----	3,536	810,960	229

生鮮

品名	産地	数量(kg)	金額(税込)	平均単価
その他あじ	静岡	518	1,189,871	2,296
	神奈川	1,312	556,038	424
	愛知	338	697,829	2,063
	三重	141	231,720	1,649
	和歌山	101	49,950	495
	山口	87	49,301	567
	愛媛	155	302,233	1,954
	高知	129	240,683	1,866
	鹿児島	20	60,242	2,997
	―― 合計 ―――		2,801	3,377,867
さば	静岡	10,210	2,685,929	263
	北海道	50	8,640	173
	青森	355	140,076	395
	岩手	400	129,600	324
	宮城	2,251	871,830	387
	山形	23	12,474	540
	栃木	36	34,020	945
	千葉	145	46,980	324
	東京	9,789	3,045,302	311
	神奈川	1,302	496,708	382
	富山	3,896	1,116,720	287
	石川	5,374	1,783,242	332
	福井	130	275,400	2,118
	愛知	5,391	2,106,128	391
	三重	745	198,612	267
	兵庫	30	70,200	2,340
	和歌山	7,415	2,571,177	347
	島根	1,058	366,606	347
	香川	33	75,065	2,268
	愛媛	2,000	648,540	324
	福岡	3,963	3,135,017	791
大分	96	93,312	972	
宮崎	9	20,671	2,376	
―― 合計 ―――		54,699	19,932,249	364
ぶり	静岡	1,610	342,653	213
	北海道	1,710	1,895,103	1,108
	青森	6	1,674	270
	千葉	2,120	545,732	257
	東京	14,517	12,361,559	852
	神奈川	742	176,467	238
	石川	8,315	2,591,005	312
	愛知	7,964	11,709,687	1,470
	三重	6,497	2,905,328	447
	和歌山	731	141,356	194
	鳥取	3,222	716,575	222
	島根	4,871	1,343,651	276
	愛媛	40,550	24,582,742	606
	高知	4,440	1,494,873	337

生鮮

品名	産地	数量(kg)	金額(税込)	平均単価	
----	合計	----	97,293	60,808,405	625
いなだ	静岡	1,619	414,486	256	
	宮城	1,299	327,758	252	
	千葉	421	84,576	201	
	東京	3,822	1,001,741	262	
	神奈川	1,215	321,277	264	
	石川	1,391	504,684	363	
	福井	910	280,800	309	
	愛知	1,441	434,099	301	
	三重	4,311	899,693	209	
	京都	2,398	492,588	205	
	和歌山	17	9,180	540	
	鳥取	7,686	1,982,969	258	
	山口	376	35,532	95	
	愛媛	12,327	2,851,486	231	
高知	170	51,408	302		
----	合計	----	39,403	9,692,277	246
はまち	静岡	89	115,376	1,293	
	三重	262	242,747	927	
----	合計	----	351	358,123	1,020
かんばち	静岡	2,292	4,291,112	1,873	
	青森	27	12,392	459	
	宮城	102	62,502	612	
	東京	1,574	3,046,200	1,935	
	神奈川	76	118,842	1,560	
	富山	143	29,040	204	
	福井	406	149,914	369	
	愛知	2,035	3,506,804	1,723	
	三重	1,804	2,580,227	1,431	
	京都	316	133,400	422	
	島根	600	274,528	458	
	山口	360	169,693	472	
	愛媛	1,888	3,050,177	1,616	
	福岡	186	77,823	420	
	宮崎	416	1,042,447	2,507	
	鹿児島	226	204,268	904	
----	合計	----	12,448	18,749,369	1,506
ひらまさ	宮城	22	33,199	1,523	
	東京	49	14,947	306	
	石川	9	1,522	162	
	愛知	144	31,060	216	
	鳥取	140	44,640	318	
島根	354	237,483	671		

生鮮

品名	産地	数量(kg)	金額(税込)	平均単価
ひらまさ	山 口	108	59,960	556
	愛 媛	16	20,736	1,296
	福 岡	448	156,835	350
	長 崎	56	31,621	565
	---- 合 計 ----	1,345	632,003	470
ひらめ	静 岡	1,477	3,664,891	2,482
	北海道	106	109,728	1,037
	青 森	1,635	1,569,334	960
	宮 城	318	607,029	1,912
	秋 田	161	378,533	2,345
	茨 城	95	93,305	979
	千 葉	272	618,493	2,271
	東 京	11	13,737	1,296
	神奈川	2	2,430	1,620
	愛 知	139	413,093	2,968
	三 重	175	353,997	2,018
	島 根	6	14,655	2,484
	山 口	5	1,490	324
	---- 合 計 ----	4,401	7,840,715	1,782
	まがれい	北海道	42	23,976
東 京		110	70,200	638
---- 合 計 ----		152	94,176	620
まこがれい	青 森	9	5,184	576
	宮 城	3	4,050	1,620
	茨 城	5	5,556	1,134
	千 葉	11	17,172	1,620
	愛 知	5	4,038	792
---- 合 計 ----	32	36,000	1,121	
その他かれい	静 岡	90	46,452	519
	北海道	2,514	1,532,215	609
	青 森	64	57,123	894
	宮 城	2,694	1,974,240	733
	秋 田	27	44,041	1,656
	山 形	215	135,000	628
	茨 城	211	100,142	476
	栃 木	512	311,472	608
	千 葉	10	8,424	868
	東 京	926	590,760	638
	石 川	40	35,532	888
	愛 知	901	559,469	621
	三 重	115	37,260	324
	兵 庫	706	689,699	977

生鮮

品名	産地	数量(kg)	金額(税込)	平均単価	
----	合計	----	9,023	6,121,829	679
したびらめ	静岡	19	17,219	931	
	千葉	7	16,156	2,376	
	愛知	17	20,309	1,174	
	兵庫	37	33,386	907	
----	合計	----	79	87,070	1,097
たら	静岡	225	416,413	1,852	
	北海道	365	328,320	900	
	青森	1,662	718,204	432	
	岩手	154	102,032	665	
	宮城	15,826	11,018,311	696	
	東京	1,356	993,634	733	
	愛知	425	372,902	877	
	兵庫	352	102,492	292	
	鳥取	75	20,196	269	
福岡	40	34,560	864		
----	合計	----	20,478	14,107,064	689
すけそうたら	青森	6	2,592	432	
	東京	290	92,124	318	
	愛知	294	227,276	773	
----	合計	----	590	321,992	546
ぎんだら	千葉	600	106,920	178	
	東京	3	1,620	540	
----	合計	----	603	108,540	180
ぐち	静岡	20	6,889	339	
	宮城	1,389	717,637	517	
	茨城	136	68,325	502	
	千葉	62	30,888	498	
	東京	19	6,825	352	
	愛知	219	114,098	521	
	兵庫	25	12,290	486	
	和歌山	374	193,814	518	
----	合計	----	2,244	1,150,766	513
にべ	静岡	443	173,697	392	
	愛知	4	2,784	633	
	三重	10	3,780	378	
	和歌山	23	7,159	307	
	高知	82	30,920	378	

生鮮

品名	産地	数量(kg)	金額(税込)	平均単価	
----	合計	----	563	218,340	388
はも	静岡	6	2,166	387	
	愛知	159	88,589	558	
	兵庫	253	692,785	2,737	
	和歌山	25	23,273	950	
	山口	106	239,760	2,262	
	大分	52	64,926	1,239	
----	合計	----	600	1,111,499	1,852
まだい	静岡	8,745	9,792,681	1,120	
	青森	82	59,682	731	
	宮城	472	139,622	296	
	茨城	51	35,034	690	
	東京	4,658	2,633,546	565	
	神奈川	9	11,631	1,292	
	石川	289	156,722	542	
	愛知	2,809	2,698,653	961	
	三重	3,581	2,747,076	767	
	兵庫	308	209,190	680	
	和歌山	519	280,666	541	
	山口	397	168,492	424	
	愛媛	14,860	10,212,171	687	
	高知	903	526,419	583	
	長崎	35	23,813	688	
	熊本	7,921	4,255,370	537	
鹿児島	24	18,397	767		
----	合計	----	45,661	33,969,165	744
れんこだい	静岡	193	106,607	554	
	石川	489	261,315	535	
	福井	594	299,747	505	
	愛知	538	301,541	561	
	三重	15	5,594	378	
	和歌山	585	275,312	470	
	島根	2,608	1,168,336	448	
	山口	515	261,028	507	
	長崎	48	21,600	450	
----	合計	----	5,584	2,701,080	484
その他たい	静岡	2,253	1,758,247	780	
	茨城	6	1,296	216	
	東京	102	62,234	610	
	愛知	196	105,574	540	
	岡山	2	1,512	756	
----	合計	----	2,559	1,928,863	754

生鮮

品名	産地	数量(kg)	金額(税込)	平均単価
さわら	静岡	241	151,532	628
	青森	17	15,146	918
	岩手	11	15,303	1,404
	宮城	1,072	1,256,245	1,172
	山形	144	149,638	1,036
	福島	131	123,097	942
	千葉	174	256,979	1,478
	東京	1,202	918,100	764
	神奈川	11	23,269	2,041
	富山	479	244,376	510
	石川	705	430,296	611
	福井	4,594	3,393,216	739
	愛知	846	935,733	1,107
	三重	588	241,944	412
	京都	358	383,128	1,070
	兵庫	4	1,728	432
	鳥取	39	29,062	747
	島根	30	16,200	540
	山口	1,198	1,352,846	1,129
愛媛	1,478	855,973	579	
福岡	206	159,817	777	
----- 合計 -----		13,526	10,953,628	810
かさご	静岡	84	81,758	970
	北海道	157	673,821	4,306
	宮城	292	528,228	1,809
	茨城	124	69,984	564
	東京	74	113,292	1,531
	愛知	135	235,004	1,742
	長崎	262	286,101	1,091
	鹿児島	36	34,992	972
----- 合計 -----		1,164	2,023,180	1,738
めぬけ	静岡	1,076	511,966	476
	青森	95	6,997	74
	宮城	552	660,636	1,197
	千葉	70	44,280	633
	東京	318	282,139	887
	愛知	1,130	841,212	744
----- 合計 -----		3,241	2,347,230	724
めばる	北海道	609	255,046	419
	青森	233	171,304	736
	東京	277	89,100	322
	石川	30	23,328	778
	愛知	326	165,964	509
	山口	18	25,206	1,370

生鮮

品名	産地	数量(kg)	金額(税込)	平均単価	
----	合計	----	1,493	729,948	489
おこぜ	宮城	10	3,240	324	
	山形	6	2,268	378	
----	合計	----	16	5,508	344
いぼたい	静岡	146	200,462	1,370	
	山形	5	2,575	486	
	千葉	3	5,832	1,944	
	東京	31	29,899	974	
	福井	92	82,635	894	
	愛知	48	59,709	1,241	
	和歌山	204	171,514	842	
	島根	25	14,580	583	
	愛媛	6	8,100	1,350	
	長崎	44	48,874	1,113	
	鹿児島	299	253,463	847	
----	合計	----	904	877,643	971
あなご	静岡	1	270	338	
	宮城	283	375,183	1,327	
	茨城	8	6,912	864	
	千葉	309	521,737	1,688	
	東京	446	999,647	2,240	
	福井	12	17,118	1,463	
	愛知	157	355,171	2,262	
	三重	10	32,400	3,240	
	鳥取	50	43,200	864	
	島根	32	34,128	1,067	
	山口	201	318,113	1,580	
	福岡	305	462,024	1,515	
大分	82	144,180	1,758		
----	合計	----	1,896	3,310,083	1,746
えい	東京	12	2,980	259	
	愛知	133	9,178	69	
----	合計	----	144	12,158	84
いさき	静岡	700	730,431	1,044	
	千葉	3	345	108	
	東京	727	514,317	708	
	愛知	179	100,796	562	
	島根	358	167,940	469	
	山口	993	799,676	805	
	愛媛	51	26,071	511	
高知	100	53,946	540		

生鮮

品名	産地	数量(kg)	金額(税込)	平均単価
いさき	長崎	40	40,176	1,004
----- 合計 -----		3,151	2,433,698	772
すずき	静岡	4,055	2,645,123	652
	千葉	2,111	1,288,062	610
	東京	322	182,376	567
	石川	13	7,603	594
	愛知	116	58,706	506
----- 合計 -----		6,617	4,181,870	632
その他すずき類	静岡	7	19,357	2,978
	愛知	112	193,662	1,726
	島根	13	43,524	3,454
	福岡	220	627,789	2,850
	長崎	157	450,055	2,861
	鹿児島	20	54,032	2,675
----- 合計 -----		529	1,388,419	2,624
あいなめ	北海道	95	47,908	507
	宮城	7	10,227	1,550
----- 合計 -----		101	58,135	575
ほっけ	静岡	48	13,545	282
	北海道	461	171,288	372
	東京	1,815	619,002	341
	石川	46	38,232	831
	山口	2	9,797	4,899
----- 合計 -----		2,372	851,864	359
あんこう	宮城	627	395,082	630
	山形	8	4,320	540
	千葉	429	268,434	626
	東京	612	491,393	803
	神奈川	12	2,592	216
	福井	54	29,214	540
	京都	20	46,224	2,311
	兵庫	26	13,429	523
	島根	13	7,452	596
	山口	42	26,136	622
	愛媛	399	244,197	613
	大分	10	6,480	648
----- 合計 -----		2,251	1,534,953	682
あまだい	静岡	19	49,665	2,663
	秋田	181	302,762	1,671

生鮮

品名	産地	数量(kg)	金額(税込)	平均単価	
あまだい	東京	13	16,329	1,296	
	石川	47	114,285	2,421	
	福井	279	784,918	2,817	
	愛知	88	116,076	1,313	
	山口	83	222,509	2,691	
	愛媛	11	139,238	12,432	
	福岡	60	191,548	3,203	
	----- 合計 -----		780	1,937,330	2,483
いしだい	静岡	27	25,038	940	
	北海道	5	6,480	1,296	
	愛知	3	7,344	2,160	
	----- 合計 -----		35	38,862	1,109
きんめだい	静岡	1,196	2,450,638	2,049	
	千葉	3,018	5,975,952	1,980	
	東京	178	330,997	1,861	
	神奈川	18	77,675	4,339	
	愛知	505	333,807	660	
	高知	32	88,452	2,790	
	----- 合計 -----		4,947	9,257,521	1,871
ふえだい	高知	159	109,856	693	
	鹿児島	137	144,881	1,055	
	----- 合計 -----		296	254,737	861
いとよりだい	静岡	33	27,657	846	
	東京	55	42,951	775	
	神奈川	5	2,538	540	
	福井	13	8,694	696	
	和歌山	177	101,578	575	
	山口	377	328,754	872	
	愛媛	61	50,300	830	
	長崎	83	61,916	748	
	----- 合計 -----		803	624,388	778
	ふえふきだい	静岡	27	7,675	286
----- 合計 -----			27	7,675	286
こち	静岡	103	226,056	2,191	
	愛知	332	334,733	1,009	
	----- 合計 -----		435	560,789	1,289

生鮮

品名	産地	数量(kg)	金額(税込)	平均単価
さより	愛知	7	7,560	1,080
-----	合計	7	7,560	1,080
はた	静岡	512	1,229,100	2,400
	東京	152	168,327	1,105
	福井	15	29,700	1,980
	愛知	6	13,089	2,337
	三重	689	844,640	1,226
	兵庫	45	115,979	2,589
	山口	368	582,302	1,584
	長崎	61	97,889	1,594
	鹿児島	31	64,411	2,084
-----	合計	1,879	3,145,437	1,674
ほうぼう	静岡	34	40,235	1,194
	宮城	12	4,752	399
	茨城	25	21,070	830
	愛知	110	93,429	849
	兵庫	12	4,113	343
	和歌山	499	406,512	814
	島根	64	45,208	703
	山口	250	181,363	725
	長崎	8	7,619	918
-----	合計	1,015	804,301	792
まとうだい	青森	112	33,717	302
	宮城	314	125,554	400
	茨城	111	37,302	335
	千葉	22	36,546	1,692
	東京	27	10,260	380
	愛知	56	14,667	260
	島根	30	12,960	432
	山口	20	7,084	358
	長崎	21	9,698	460
-----	合計	713	287,788	404
むつ	静岡	269	1,272,566	4,736
	茨城	30	7,586	257
	東京	41	83,829	2,045
	石川	33	199,584	6,048
	愛知	485	757,091	1,560
	三重	174	98,658	567
	兵庫	24	39,312	1,638
	和歌山	212	202,284	954
	鳥取	18	45,792	2,544
	島根	94	401,112	4,267
	山口	33	56,700	1,703

生鮮

品名	産地	数量(kg)	金額(税込)	平均単価
むつ	長崎	107	145,777	1,357
	鹿児島	101	80,588	800
	---- 合計 ----	1,621	3,390,879	2,092
とらふぐ	静岡	23	52,390	2,248
	千葉	11	59,227	5,288
	山口	87	334,495	3,845
	愛媛	8	48,286	6,036
	---- 合計 ----	130	494,398	3,818
その他ふぐ	静岡	71	213,071	2,997
	千葉	5	3,158	702
	三重	82	565,746	6,942
	山口	626	1,143,790	1,828
	宮崎	8	27,540	3,672
---- 合計 ----	790	1,953,305	2,472	
かます	静岡	286	185,374	649
	東京	834	549,882	659
	神奈川	186	164,160	883
	富山	204	46,461	228
	石川	230	127,116	553
	福井	493	153,316	311
	愛知	81	39,170	481
	兵庫	18	8,574	466
	和歌山	61	14,040	230
	鳥取	36	33,210	923
	山口	211	192,557	914
	福岡	286	262,817	919
	長崎	42	42,000	1,005
	---- 合計 ----	2,968	1,818,677	613
かわはぎ	静岡	288	138,316	480
	青森	842	745,414	885
	宮城	338	220,991	654
	東京	10	3,348	335
	神奈川	130	122,168	941
	富山	8	4,374	540
	石川	33	18,867	567
	福井	105	28,322	270
	愛知	185	80,363	434
	三重	20	13,829	702
	島根	8	4,320	540
	山口	118	37,205	316
	愛媛	6	6,696	1,080
	---- 合計 ----	2,091	1,424,213	681

生鮮

品名	産地	数量(kg)	金額(税込)	平均単価
ぼら	静岡	509	142,673	280
	千葉	40	291,600	7,290
	東京	104	38,175	366
	神奈川	35	3,736	108
	愛知	2,914	950,560	326
	三重	46	11,534	251
	---- 合計 ----		3,648	1,438,278
さめ	愛知	7	3,780	540
	---- 合計 ----		7	3,780
さんま	静岡	8	8,532	1,067
	北海道	14,339	15,129,621	1,055
	青森	32	2,332	74
	岩手	4,030	3,434,832	852
	宮城	15,012	13,112,712	873
	千葉	17,780	14,458,705	813
	東京	3,824	3,342,168	874
	石川	12	31,104	2,592
	愛知	646	1,043,064	1,614
	---- 合計 ----		55,683	50,563,070
にぎす	静岡	132	63,492	482
	石川	164	78,300	477
	愛知	2,887	1,664,133	576
	---- 合計 ----		3,183	1,805,925
しいら	静岡	4,328	639,529	148
	神奈川	164	18,778	115
	富山	6,113	894,617	146
	石川	282	58,071	206
	福井	10,378	1,497,069	144
	愛知	203	38,041	188
	三重	16	1,706	108
	京都	1,677	219,220	131
	---- 合計 ----		23,160	3,367,031
たちうお	静岡	1,857	2,562,755	1,380
	宮城	5,760	3,885,040	674
	山形	2	3,888	1,620
	千葉	1,029	1,138,571	1,107
	東京	1,448	1,379,570	952
	神奈川	5,060	4,068,921	804
	愛知	4,651	1,755,952	378
	兵庫	38	17,388	455

生鮮

品名	産地	数量(kg)	金額(税込)	平均単価
たちうお	和歌山	516	335,124	649
	徳島	156	209,088	1,340
	愛媛	135	72,900	540
	―― 合計 ―――	20,653	15,429,197	747
まなかつお	東京	3	9,374	3,024
	兵庫	8	11,664	1,458
	山口	3	7,484	2,268
	―― 合計 ―――	14	28,522	1,981
その他魚類	静岡	157	129,178	823
	青森	128	241,920	1,890
	宮城	321	67,716	211
	茨城	230	196,257	852
	千葉	17,021	4,533,633	266
	東京	120	17,355	145
	神奈川	9	2,808	312
	石川	29	68,634	2,408
	福井	82	9,168	112
	愛知	2,556	1,237,140	484
	三重	18	9,720	540
	兵庫	48	48,708	1,015
	島根	6	5,940	1,080
	山口	8	9,072	1,080
	福岡	48	28,965	600
	―― 合計 ―――	20,781	6,606,214	318
	雑魚	静岡	3,392	3,283,528
北海道		50	18,900	378
青森		16	20,185	1,246
宮城		287	174,349	608
千葉		15	43,200	2,880
東京		190	130,213	687
神奈川		222	456,687	2,061
新潟		194	57,886	298
富山		45	21,060	468
石川		3	134	54
岐阜		493	674,882	1,369
愛知		229	337,533	1,471
滋賀		9	9,504	1,056
京都		32	1,700	54
兵庫		1	11,923	8,280
和歌山		62	26,028	420
山口		96	220,154	2,300
徳島		5	8,100	1,620
愛媛		159	1,222,560	7,689
高知		41	6,690	162
福岡	332	143,348	432	
長崎	69	181,708	2,641	

生鮮

品名	産地	数量(kg)	金額(税込)	平均単価
雑魚	沖 縄	5	28,620	5,724
----- 合計 -----		5,946	7,078,892	1,190
にじます	静 岡	760	1,193,886	1,572
----- 合計 -----		760	1,193,886	1,572
やまめ	長 野	1	2,527	2,808
----- 合計 -----		1	2,527	2,808
うなぎ	静 岡	361	1,982,432	5,493
	東 京	17	97,200	5,596
----- 合計 -----		378	2,079,632	5,498
あゆ	静 岡	532	681,734	1,281
	大 阪	8	7,253	863
	高 知	2	6,480	3,240
----- 合計 -----		543	695,467	1,281
わかさぎ	北海道	82	76,172	932
	青 森	921	877,392	953
	秋 田	542	290,736	536
	茨 城	85	127,656	1,498
	滋 賀	118	128,412	1,088
----- 合計 -----		1,748	1,500,368	858
どじょう	千 葉	80	216,000	2,700
----- 合計 -----		80	216,000	2,700
その他淡水魚	静 岡	2	425	216
	長 野	5	9,638	1,890
----- 合計 -----		7	10,063	1,423
くるまえび	愛 知	58	387,631	6,741
----- 合計 -----		58	387,631	6,741
その他くるまえび	静 岡	318	826,360	2,602
	千 葉	3	16,200	6,480
	東 京	10	43,297	4,436
	佐 賀	140	125,820	899
	大 分	432	2,904,984	6,725

生鮮

品名	産地	数量(kg)	金額(税込)	平均単価
その他くるまえば	沖 縄	117	816,264	6,977
---- 合計 ----		1,019	4,732,925	4,646
あまえば	静 岡	1	829	829
	北海道	261	976,208	3,745
	茨 城	49	105,840	2,169
	石 川	1,774	2,629,044	1,482
	福 井	15	10,800	720
	兵 庫	229	326,211	1,428
	鳥 取	45	109,836	2,441
---- 合計 ----		2,373	4,158,768	1,753
こえば	富 山	177	468,233	2,653
---- 合計 ----		177	468,233	2,653
いせえば	静 岡	139	531,518	3,822
	千 葉	192	1,013,021	5,275
	東 京	2	14,688	8,640
	神奈川	10	48,600	4,860
	愛 知	47	154,655	3,291
	三 重	14	91,476	6,629
	高 知	6	27,702	4,860
---- 合計 ----		409	1,881,660	4,597
オマール	千 葉	108	340,987	3,154
	東 京	82	316,667	3,870
	愛 知	9	58,838	6,480
---- 合計 ----		199	716,492	3,600
その他えび	静 岡	86	142,192	1,650
	千 葉	60	195,174	3,253
	東 京	609	1,504,459	2,472
	岐 阜	420	775,872	1,847
	愛 知	682	1,096,643	1,608
	兵 庫	13	9,655	721
	福 岡	60	111,661	1,861
---- 合計 ----		1,930	3,835,656	1,987
たらばがに	北海道	36	52,488	1,458
	千 葉	18	80,082	4,550
---- 合計 ----		54	132,570	2,473
ずわいがに	青 森	267	1,879,782	7,035

生鮮

品名	産地	数量(kg)	金額(税込)	平均単価
ずわいがに	千葉	48	25,920	540
	鳥取	3	16,200	5,400
	島根	1,400	1,370,222	979
	---- 合計 ----	1,719	3,292,124	1,916
けがに	北海道	10	105,300	10,530
	---- 合計 ----	10	105,300	10,530
わたりがに	静岡	248	370,420	1,493
	北海道	177	129,410	733
	宮城	1,381	1,286,349	931
	秋田	31	62,640	2,021
	愛知	267	252,915	949
	佐賀	36	55,845	1,573
	---- 合計 ----	2,139	2,157,579	1,009
その他かに	静岡	905	3,178,836	3,513
	青森	425	350,611	825
	岩手	144	146,448	1,017
	愛知	32	38,669	1,205
	鳥取	300	11,550	39
	---- 合計 ----	1,806	3,726,114	2,064
こういか	福井	57	45,640	805
	愛知	4	4,024	958
	三重	16	21,060	1,316
	大阪	24	61,684	2,623
	兵庫	89	95,580	1,080
	和歌山	164	113,575	692
	---- 合計 ----	353	341,563	967
あおりいか	静岡	4	8,067	2,180
	青森	1,075	884,310	823
	神奈川	53	55,495	1,047
	石川	34	51,914	1,545
	愛知	5	9,543	1,909
	兵庫	6	4,536	756
	---- 合計 ----	1,176	1,013,865	862
やりいか	宮城	12,433	6,822,998	549
	茨城	157	92,441	588
	石川	785	632,880	806
	愛知	110	113,843	1,039
	和歌山	2	712	324
	島根	250	135,000	540

生鮮

品名	産地	数量(kg)	金額(税込)	平均単価
やりいか	愛 媛	214	218,592	1,021
----- 合計 -----	-----	13,951	8,016,466	575
その他やりいか	静 岡	10	6,080	608
	青 森	3,465	2,344,140	677
	茨 城	93	96,562	1,038
	石 川	3,255	3,047,436	936
	愛 知	33	28,607	875
	兵 庫	57	67,716	1,188
	島 根	400	178,642	447
	山 口	133	298,080	2,241
	福 岡	250	189,000	756
	長 崎	165	692,820	4,199
----- 合計 -----	-----	7,861	6,949,083	884
するめいか	青 森	2,775	2,482,920	895
	宮 城	544	238,464	438
	茨 城	78	42,120	540
	東 京	3,085	2,719,872	882
	石 川	4,130	3,756,564	910
	愛 知	306	306,504	1,002
	福 岡	200	187,596	938
----- 合計 -----	-----	11,118	9,734,040	876
あかいいか	福 井	665	682,359	1,027
	和歌山	2	1,663	756
	福 岡	44	365,580	8,309
	長 崎	32	262,440	8,201
----- 合計 -----	-----	743	1,312,042	1,767
その他いか	静 岡	442	548,661	1,241
	北海道	106	130,246	1,231
	宮 城	54	11,664	216
	茨 城	171	156,006	912
	東 京	202	487,296	2,412
	神奈川	68	87,416	1,285
	富 山	199	144,720	727
	福 井	394	376,685	956
	兵 庫	410	420,985	1,027
	鳥 取	60	12,960	216
----- 合計 -----	-----	2,106	2,376,639	1,128
まだこ	静 岡	310	561,912	1,811
	北海道	557	1,349,299	2,422
	宮 城	1,340	2,663,695	1,989
	東 京	476	646,270	1,357

生鮮

品名	産地	数量(kg)	金額(税込)	平均単価
まだこ	愛知	116	65,539	564
	三重	950	1,922,940	2,024
	大阪	50	70,200	1,404
	---- 合計 ----	3,800	7,279,855	1,916
いいだこ	静岡	159	218,376	1,373
	---- 合計 ----	159	218,376	1,373
その他たこ	静岡	25	17,117	685
	北海道	597	782,533	1,312
	青森	49	48,971	1,010
	宮城	1,048	982,664	938
	茨城	1,977	3,636,738	1,840
	---- 合計 ----	3,695	5,468,023	1,480
うに	北海道	171	5,681,070	33,174
	東京	65	1,212,548	18,756
	山口	3	15,120	5,400
	---- 合計 ----	239	6,908,738	28,943
なまこ	石川	72	86,832	1,206
	---- 合計 ----	72	86,832	1,206
くじら	静岡	5	15,876	3,175
	北海道	89	183,556	2,069
	東京	177	575,359	3,260
	大阪	74	196,505	2,665
	兵庫	15	82,620	5,508
	山口	53	212,803	3,994
	---- 合計 ----	412	1,266,719	3,073
くらげ	熊本	2	3,985	1,660
	---- 合計 ----	2	3,985	1,660
ほや	青森	7	1,620	231
	宮城	48	32,313	668
	---- 合計 ----	55	33,933	613
その他の水産動物類	静岡	14	11,684	829
	東京	18	84,983	4,644
	---- 合計 ----	32	96,667	2,984

生鮮

品名	産地	数量(kg)	金額(税込)	平均単価
あわび類	静岡	336	1,532,049	4,559
	千葉	51	307,411	6,016
	東京	146	666,772	4,566
	愛知	12	52,326	4,361
	大阪	10	35,640	3,564
	鳥取	5	28,080	5,616
	---- 合計 ----		560	2,622,278
さざえ	静岡	106	166,752	1,573
	山形	50	27,000	540
	千葉	172	288,540	1,680
	三重	175	252,720	1,444
	兵庫	60	43,740	729
	島根	297	198,627	669
	山口	252	309,798	1,227
	福岡	2	1,296	720
	長崎	24	22,939	972
---- 合計 ----		1,138	1,311,412	1,153
ばい	北海道	95	123,120	1,296
	山形	20	9,720	486
	千葉	70	128,520	1,836
	東京	5	8,640	1,728
	新潟	33	18,867	581
	石川	76	45,900	604
	福井	309	197,532	639
	愛知	30	59,940	1,998
	三重	1,227	924,372	753
	山口	127	115,720	915
	---- 合計 ----		1,991	1,632,331
ながらみ	静岡	960	841,860	877
	千葉	130	147,420	1,134
	愛知	15	9,460	648
---- 合計 ----		1,105	998,740	904
その他巻貝	兵庫	3	102,600	34,200
---- 合計 ----		3	102,600	34,200
あかがい	千葉	599	815,439	1,361
	東京	21	57,952	2,734
	愛知	16	7,785	481
	山口	168	169,776	1,011
	大分	70	231,811	3,321

生鮮

品名	産地	数量(kg)	金額(税込)	平均単価	
----	合計	----	875	1,282,763	1,467
たいらがい	北海道	18	33,696	1,872	
	岩手	24	241,920	10,080	
	宮城	2	1,944	900	
	愛知	782	216,756	277	
----	合計	----	826	494,316	598
ほたてがい	静岡	18	32,918	1,829	
	北海道	252	646,380	2,565	
	青森	311	247,644	797	
	岩手	558	550,560	987	
	宮城	1,685	4,303,470	2,554	
	東京	508	1,144,530	2,253	
	愛知	6	21,168	3,528	
----	合計	----	3,338	6,946,670	2,081
かき	静岡	1,453	4,938,408	3,399	
	北海道	2,203	1,830,600	831	
	岩手	110	342,576	3,129	
	宮城	7,447	2,397,408	322	
	東京	99	142,614	1,448	
	愛知	774	384,264	496	
	三重	3,204	127,332	40	
	兵庫	583	210,376	361	
	広島	5,360	6,046,900	1,128	
	山口	2,948	4,915,096	1,667	
	宮崎	8	16,470	2,196	
----	合計	----	24,187	21,352,044	883
あおやぎ	千葉	108	225,882	2,101	
----	合計	----	108	225,882	2,101
ばかがい	北海道	186	148,392	798	
	千葉	3	7,128	2,376	
	東京	26	39,474	1,518	
	愛知	22	26,892	1,222	
----	合計	----	237	221,886	936
あさり	静岡	21,860	13,077,587	598	
	北海道	80	73,440	918	
	千葉	7	5,724	818	
----	合計	----	21,947	13,156,751	599

生鮮

品名	産地	数量(kg)	金額(税込)	平均単価
はまぐり	青森	50	21,600	432
	千葉	1,228	1,360,562	1,108
	三重	170	144,557	853
	----- 合計 -----	1,447	1,526,719	1,055
その他あさり・はまぐり	東京	10	7,020	702
	愛知	226	285,305	1,263
	----- 合計 -----	236	292,325	1,239
しじみ	北海道	60	78,408	1,307
	青森	1,472	353,592	240
	茨城	855	829,872	971
	千葉	32	15,768	493
	愛知	261	381,710	1,464
	島根	1,570	1,075,680	685
	----- 合計 -----	4,250	2,735,030	644
その他二枚貝	静岡	10	9,534	1,001
	北海道	28	71,280	2,592
	青森	30	13,716	465
	岩手	20	15,120	756
	宮城	5	2,700	540
	千葉	996	422,064	424
	東京	173	18,532	107
	愛知	2	29,160	19,440
	大阪	41	52,873	1,296
	大分	3	45,360	15,120
	----- 合計 -----	1,306	680,339	521
こんぶ	静岡	41	20,574	503
	北海道	88	95,903	1,095
	岩手	184	139,104	756
	宮城	445	208,602	469
	新潟	271	155,918	575
	愛知	423	322,134	761
	三重	1,510	994,960	659
	大阪	100	38,880	389
	広島	564	859,712	1,524
----- 合計 -----	3,626	2,835,787	782	
わかめ	静岡	3,376	887,115	263
	宮城	2,264	1,387,984	613
	東京	6,185	142,654	23
	新潟	1,159	1,228,567	1,060
	愛知	1,312	595,024	454

生鮮

品名	産地	数量(kg)	金額(税込)	平均単価	
わかめ	三重	968	804,502	831	
	大阪	96	17,625	184	
	島根	36	14,904	414	
	山口	1,780	1,081,836	608	
	熊本	300	28,510	95	
----	合計	----	17,476	6,188,721	354
のり	静岡	4,492	574,569	128	
	愛知	64	4,838	76	
	兵庫	96	7,948	83	
----	合計	----	4,652	587,355	126
ひじき	新潟	8	11,923	1,552	
	三重	446	276,496	620	
	山口	4,672	1,413,163	302	
	福岡	20	43,200	2,160	
----	合計	----	5,146	1,744,782	339
もずく	千葉	390	106,920	274	
	新潟	570	55,395	97	
	石川	77	80,190	1,036	
	愛知	5,096	850,165	167	
	三重	139	87,568	631	
	広島	228	371,412	1,628	
	山口	2,827	1,382,486	489	
	熊本	555	585,137	1,055	
----	合計	----	9,882	3,519,273	356
その他海藻	福岡	91	111,240	1,225	
	熊本	610	114,480	188	
----	合計	----	701	225,720	322
いくら	北海道	55	335,232	6,151	
	青森	210	1,364,266	6,503	
	宮城	36	291,600	8,100	
----	合計	----	300	1,991,098	6,630
たらこ	宮城	77	79,920	1,045	
----	合計	----	77	79,920	1,045
白子	北海道	72	93,312	1,296	
	青森	14	4,536	324	
	宮城	1,986	2,303,640	1,160	

生鮮

品名	産地	数量(kg)	金額(税込)	平均単価
白子	愛媛	6	84,240	14,040
----	合計	2,078	2,485,728	1,196
生鮮	合計	911,480	699,152,784	767

冷凍

品名	産地	数量(kg)	金額(税込)	平均単価
ほんまぐろ	静岡	450	1,043,158	2,320
	愛知	1,588	4,508,236	2,839
	---- 合計 ----	2,038	5,551,394	2,724
きわだ	静岡	6,358	9,191,971	1,446
	東京	10	2,160	216
	---- 合計 ----	6,368	9,194,131	1,444
めばち	静岡	125,081	100,456,723	803
	千葉	5	540	108
	東京	108	265,192	2,467
	神奈川	5,100	5,374,141	1,054
	愛知	4	12,387	3,348
	---- 合計 ----	130,297	106,108,983	814
びんなが	静岡	2,976	4,491,118	1,509
	東京	5	9,180	1,836
	神奈川	107	196,452	1,836
	愛知	720	637,848	886
	---- 合計 ----	3,808	5,334,598	1,401
いんどまぐろ	静岡	12,584	17,049,274	1,355
	東京	499	1,368,462	2,745
	神奈川	838	1,124,786	1,342
	---- 合計 ----	13,920	19,542,522	1,404
その他まぐろ	静岡	4,611	4,052,204	879
	群馬	22	64,206	2,918
	東京	369	834,082	2,263
	神奈川	77	171,072	2,222
	愛知	3,203	8,100,121	2,529
	---- 合計 ----	8,282	13,221,685	1,597
かじき	静岡	1,796	1,945,993	1,084
	---- 合計 ----	1,796	1,945,993	1,084
かつお	静岡	3,515	4,272,145	1,215
	東京	81	62,788	775
	愛知	582	587,630	1,010
	---- 合計 ----	4,178	4,922,563	1,178

冷凍

品名	産地	数量(kg)	金額(税込)	平均単価
しろさけ	北海道	20	21	1
	東京	2,120	2,264,760	1,068
	愛知	1,110	1,021,788	921
	---- 合計 ----	3,250	3,286,569	1,011
ぎんざけ	静岡	9,398	9,712,195	1,033
	東京	8,653	7,400,838	855
	愛知	932	944,136	1,013
	三重	763	635,968	834
	福岡	1,480	1,518,480	1,026
---- 合計 ----	21,225	20,211,617	952	
べにざけ	東京	1,700	1,541,700	907
	---- 合計 ----	1,700	1,541,700	907
ますのすけ	東京	10	10,584	1,058
	---- 合計 ----	10	10,584	1,058
その他さけ	静岡	27	68,109	2,488
	東京	128	188,352	1,472
	愛知	18	19,872	1,129
	三重	90	95,256	1,058
---- 合計 ----	263	371,589	1,413	
ます	北海道	110	57,240	520
	東京	2,730	3,339,402	1,223
	愛知	3,730	5,571,720	1,494
	三重	10	13,770	1,377
---- 合計 ----	6,580	8,982,132	1,365	
その他ます	静岡	122	278,640	2,276
	東京	1,572	2,896,236	1,842
	愛知	36	89,424	2,484
---- 合計 ----	1,730	3,264,300	1,886	
まいわし	北海道	9,950	241,250	24
	東京	490	201,096	410
	---- 合計 ----	10,440	442,346	42
その他いわし	東京	24	20,736	864

冷凍

品名	産地	数量(kg)	金額(税込)	平均単価	
----	合計	----	24	20,736	864
あじ	静岡	1,388	397,037	286	
	茨城	9,750	2,056,201	211	
	東京	2,922	1,137,499	389	
	富山	150	34,560	230	
	愛知	1,102	833,544	756	
	三重	8	5,702	713	
	鳥取	300	54,000	180	
	島根	375	67,500	180	
福岡	1,295	392,256	303		
----	合計	----	17,290	4,978,299	288
さば	静岡	2,128	892,413	419	
	青森	2	40,338	20,169	
	宮城	690	503,388	730	
	茨城	114	45,360	398	
	千葉	876	507,240	579	
	東京	3,326	2,093,951	630	
	神奈川	160	162,432	1,015	
	石川	84	100,008	1,191	
	愛知	6,267	4,545,287	725	
	三重	1,515	966,492	638	
	鳥取	822	971,117	1,181	
	山口	548	190,509	347	
----	合計	----	16,533	11,018,535	666
ぶり	宮城	278	61,041	219	
	東京	792	245,548	310	
	神奈川	112	12,128	108	
	愛知	45	3,698	83	
	三重	756	245,041	324	
	愛媛	4,505	1,364,665	303	
	福岡	360	46,310	129	
	長崎	100	70,200	702	
----	合計	----	6,949	2,048,631	295
ひらまさ	東京	70	124,740	1,782	
----	合計	----	70	124,740	1,782
その他かれい	静岡	1	2,721	3,239	
	宮城	1,764	2,898,149	1,643	
	栃木	54	583	11	
	東京	2,200	2,560,032	1,164	
	愛知	2,060	1,258,188	611	
三重	306	232,524	760		

冷凍

品名	産地	数量(kg)	金額(税込)	平均単価	
----	合計	----	6,385	6,952,197	1,089
たら	静岡	12	21,924	1,890	
	宮城	265	339,510	1,284	
	東京	460	303,372	660	
	愛知	310	284,580	918	
----	合計	----	1,046	949,386	908
メルルーサ	静岡	6	12,648	1,976	
	東京	702	653,724	931	
----	合計	----	708	666,372	941
その他たら	静岡	30	43,694	1,452	
	東京	830	630,728	760	
	愛知	2,739	2,065,625	754	
----	合計	----	3,599	2,740,047	761
ぎんだら	静岡	50	30,240	605	
	福島	1,552	2,047,285	1,319	
	東京	800	978,588	1,223	
	愛知	2,019	3,028,592	1,500	
----	合計	----	4,421	6,084,705	1,376
その他たい	静岡	1,261	1,071,576	850	
	東京	140	102,600	733	
----	合計	----	1,401	1,174,176	838
さわら	静岡	82	59,432	729	
	東京	1,636	1,502,712	919	
	神奈川	974	1,067,228	1,096	
	愛知	1,183	1,009,967	854	
	三重	10	9,720	972	
----	合計	----	3,885	3,649,059	939
めぬけ	静岡	356	267,074	749	
	東京	1,006	268,596	267	
	石川	1,197	753,420	629	
	愛知	2,825	1,865,428	660	
	三重	1,410	773,658	549	
	山口	247	75,683	306	
----	合計	----	7,042	4,003,859	569

冷凍

品名	産地	数量(kg)	金額(税込)	平均単価
めばる	東京	20	21,168	1,058
----- 合計 -----		20	21,168	1,058
いぼたい	静岡	14	20,864	1,512
	宮城	240	330,345	1,376
	千葉	30	29,700	990
	東京	98	74,304	758
	愛知	334	312,984	937
----- 合計 -----		716	768,197	1,073
あなご	静岡	125	527,982	4,231
	東京	860	1,724,797	2,007
	福岡	20	77,760	3,888
----- 合計 -----		1,004	2,330,539	2,320
ほっけ	静岡	6,083	3,549,950	584
	北海道	6,075	1,305,720	215
	宮城	327	434,953	1,329
	東京	122	128,736	1,055
	愛知	6,353	3,400,441	535
----- 合計 -----		18,960	8,819,800	465
あまだい	大阪	30	56,700	1,890
----- 合計 -----		30	56,700	1,890
きんめだい	宮城	120	252,720	2,106
	東京	230	437,940	1,904
	愛知	10	12,960	1,296
----- 合計 -----		360	703,620	1,955
いとよりだい	東京	6	6,480	1,178
----- 合計 -----		6	6,480	1,178
さより	愛知	29	79,704	2,768
----- 合計 -----		29	79,704	2,768
むつ	宮城	80	37,638	470
----- 合計 -----		80	37,638	470
さんま	静岡	9	24,105	2,678

冷凍

品名	産地	数量(kg)	金額(税込)	平均単価
さんま	北海道	82	104,500	1,274
	千葉県	56	21,318	378
	東京	130	208,548	1,604
	---- 合計 ----	277	358,471	1,292
にぎす	愛知	630	519,156	824
	---- 合計 ----	630	519,156	824
しいら	長崎	80	70,200	878
	---- 合計 ----	80	70,200	878
たちうお	東京	704	722,412	1,026
	三重	30	22,356	745
	---- 合計 ----	734	744,768	1,015
その他魚類	静岡	2	3,519	1,913
	宮城	45	38,340	852
	東京	3,069	4,246,159	1,384
	神奈川	34	42,660	1,255
	新潟	10	30,240	3,024
	長野	30	103,680	3,456
	愛知	2,667	2,868,327	1,076
	三重	230	163,768	714
	和歌山	69	89,424	1,296
	福岡	191	256,284	1,345
	---- 合計 ----	6,345	7,842,401	1,236
雑魚	静岡	46	138,020	3,027
	東京	70	49,140	702
	愛知	70	31,771	454
	---- 合計 ----	186	218,931	1,180
うなぎ	静岡	1,025	9,241,830	9,021
	東京	1,810	4,224,873	2,335
	神奈川	289	563,760	1,951
	石川	10	21,600	2,160
	愛知	510	1,137,240	2,230
	三重	480	1,005,480	2,095
	大阪	150	390,960	2,606
	広島	10	38,880	3,888
	---- 合計 ----	4,283	16,624,623	3,881
あゆ	静岡	10	17,280	1,728

冷凍

品名	産地	数量(kg)	金額(税込)	平均単価	
----	合計	----	10	17,280	1,728
わかさぎ	福島	1,520	756,000	497	
	東京	90	44,064	490	
----	合計	----	1,610	800,064	497
ブラックタイガー	静岡	20	12,474	630	
	千葉	1,143	1,812,676	1,586	
	東京	2,740	3,924,924	1,433	
	岐阜	2,526	4,269,456	1,690	
	愛知	2,971	4,907,644	1,652	
	三重	255	378,216	1,482	
	福岡	86	135,756	1,586	
----	合計	----	9,741	15,441,146	1,585
その他くるまえば	東京	33	79,002	2,394	
----	合計	----	33	79,002	2,394
あまえば	静岡	468	451,526	965	
	宮城	86	212,279	2,457	
	東京	2,746	4,100,345	1,493	
	愛知	756	748,781	990	
	三重	167	1,861,812	11,182	
----	合計	----	4,222	7,374,743	1,747
こえば	栃木	70	200,880	2,870	
	大阪	20	5,616	281	
----	合計	----	90	206,496	2,294
いせえば	静岡	10	51,840	5,184	
	愛知	24	72,576	3,024	
----	合計	----	34	124,416	3,659
その他えば	静岡	248	429,624	1,730	
	北海道	140	233,280	1,666	
	千葉	377	1,423,332	3,777	
	東京	14,509	16,537,725	1,140	
	岐阜	4,447	17,096,143	3,845	
	愛知	4,177	7,818,875	1,872	
	三重	147	472,500	3,214	
	大阪	19	67,392	3,510	
	兵庫	9	25,920	2,880	
	福岡	2,608	3,286,454	1,260	

冷凍

品名	産地	数量(kg)	金額(税込)	平均単価	
----	合計	----	26,680	47,391,245	1,776
たらばがに	茨城	24	127,008	5,292	
	東京	50	244,080	4,882	
	福岡	31	215,892	6,920	
----	合計	----	105	586,980	5,580
ずわいがに	北海道	114	538,056	4,720	
	岩手	1	2,592	2,592	
	東京	5,172	12,573,713	2,431	
	石川	40	24,300	608	
	愛知	88	346,680	3,949	
	大阪	162	544,320	3,360	
	鳥取	1,318	2,679,091	2,033	
	島根	250	846,072	3,384	
	福岡	121	391,952	3,234	
----	合計	----	7,266	17,946,776	2,470
わたりがに	東京	924	652,658	706	
	愛知	12	10,368	864	
	大阪	908	774,956	853	
----	合計	----	1,844	1,437,982	780
その他かに	神奈川	12	37,972	3,164	
	愛知	12	11,016	918	
	福岡	598	1,696,406	2,836	
----	合計	----	622	1,745,394	2,805
こういか	東京	1,720	3,779,104	2,197	
	愛知	40	34,560	864	
	三重	80	125,280	1,566	
----	合計	----	1,840	3,938,944	2,141
あおりいか	静岡	120	181,440	1,512	
	----	合計	----	120	181,440
やりいか	静岡	807	1,688,418	2,092	
	茨城	45	21,546	479	
	東京	308	342,576	1,112	
	三重	10	10,260	1,026	
	大阪	60	71,280	1,188	
	福岡	301	636,660	2,115	

冷凍

品名	産地	数量(kg)	金額(税込)	平均単価
----	合計	----		
		1,531	2,770,740	1,810
その他やりいか	東京	172	92,016	535
	三重	40	21,600	540
----	合計	----		
		212	113,616	536
するめいか	静岡	2,708	1,593,702	589
	北海道	55	189,000	3,436
	青森	225	115,424	513
	宮城	2,100	184,680	88
	東京	1,804	1,910,628	1,059
	大阪	473	436,428	923
----	合計	----		
		7,364	4,429,862	602
あかいか	東京	1,690	1,239,201	733
----	合計	----		
		1,690	1,239,201	733
その他いか	青森	295	243,756	826
	千葉	365	304,397	834
	東京	5,673	6,043,980	1,065
	神奈川	720	1,621,620	2,252
	新潟	119	224,424	1,883
	石川	567	476,388	840
	愛知	404	412,603	1,023
	徳島	130	268,920	2,069
	沖縄	1,010	2,343,216	2,319
----	合計	----		
		9,283	11,939,304	1,286
まだこ	静岡	2,393	4,653,688	1,945
	茨城	337	351,648	1,043
	東京	248	446,364	1,800
----	合計	----		
		2,978	5,451,700	1,831
ばい	東京	188	687,528	3,657
----	合計	----		
		188	687,528	3,657
その他いがい	東京	580	231,930	400
----	合計	----		
		580	231,930	400
ほたてがい	静岡	10	11,340	1,134
	青森	24	38,880	1,620
	東京	2,482	3,830,866	1,543

冷凍

品名	産地	数量(kg)	金額(税込)	平均単価
ほたてがい	愛知	3,281	5,413,087	1,650
-----	合計	5,797	9,294,173	1,603
かき	静岡	52	227,124	4,410
	宮城	3	10,713	3,348
	東京	30	39,960	1,332
	岐阜	4	44,064	11,016
	愛知	1,300	1,246,320	959
	三重	51	182,476	3,564
	広島	474	557,054	1,175
-----	合計	1,914	2,307,711	1,206
ばかがい	東京	150	337,500	2,250
-----	合計	150	337,500	2,250
あさり	栃木	40	15,552	389
	千葉	40	6,480	162
	東京	2,850	1,713,150	601
	岐阜	84	76,720	908
	愛知	70	39,420	563
-----	合計	3,084	1,851,322	600
その他二枚貝	東京	86	437,184	5,084
	愛知	45	54,648	1,214
	三重	30	21,060	702
-----	合計	161	512,892	3,186
もずく	愛知	144	82,080	570
-----	合計	144	82,080	570
その他食品	静岡	195	212,628	1,090
	愛知	45	45,684	1,015
-----	合計	240	258,312	1,076
冷凍	合計	408,510	426,325,623	1,044

塩蔵加工

品名	産地	数量(kg)	金額(税込)	平均単価
その他まぐろ	長野	3	3,958	1,319
---- 合計 ----	----	3	3,958	1,319
かずのこ	北海道	192	1,280,922	6,671
	東京	6	4,536	756
	神奈川	22	86,184	3,882
	新潟	28	48,845	1,728
	兵庫	25	189,864	7,534
	福岡	576	184,523	320
---- 合計 ----	----	850	1,794,874	2,112
すじこ	北海道	574	3,908,088	6,809
	青森	103	734,832	7,162
	宮城	138	839,808	6,103
	東京	104	754,056	7,251
	福岡	22	19,828	918
---- 合計 ----	----	940	6,256,612	6,657
いくら	北海道	163	1,149,661	7,057
	青森	472	1,717,200	3,638
	宮城	65	273,996	4,228
	東京	610	15,640,452	25,636
	愛知	264	522,784	1,977
	大阪	448	852,758	1,905
	福岡	914	1,415,119	1,549
---- 合計 ----	----	2,935	21,571,970	7,349
たらこ	静岡	18	43,740	2,430
	北海道	11	20,023	1,875
	東京	589	1,138,579	1,934
	福井	264	402,948	1,526
	山口	10	24,840	2,484
	福岡	212	627,108	2,952
---- 合計 ----	----	1,104	2,257,238	2,045
その他魚卵	東京	132	445,554	3,372
	神奈川	434	639,088	1,474
	石川	1	24,300	24,300
---- 合計 ----	----	567	1,108,942	1,957
白子	北海道	1,143	1,265,878	1,108
	宮城	74	32,238	436
	山形	4	864	216

塩蔵加工

品名	産地	数量(kg)	金額(税込)	平均単価
白子	東 京	54	195,696	3,624
	愛 知	68	44,064	648
	山 口	5	81,000	16,200
	---- 合 計 ----	1,348	1,619,740	1,202
塩さけ	静 岡	2,100	1,563,399	744
	北海道	2,167	2,169,075	1,001
	青 森	1	90,720	64,800
	宮 城	6,032	5,299,766	879
	千 葉	7,592	1,952,630	257
	東 京	8,657	8,144,203	941
	愛 知	31,016	26,456,126	853
	三 重	1,016	764,807	753
---- 合 計 ----	58,581	46,440,726	793	
塩ます	静 岡	232	209,217	902
	福 岡	304	229,824	756
	---- 合 計 ----	536	439,041	819
塩さば	静 岡	1,411	175,716	125
	北海道	16,375	3,622,009	221
	茨 城	2	24,948	16,200
	千 葉	9,979	4,723,120	473
	東 京	3,396	845,964	249
	岐 阜	2,970	2,054,160	692
	愛 知	5,656	893,376	158
	鳥 取	429	513,537	1,196
	山 口	810	367,405	454
	福 岡	540	274,104	508
---- 合 計 ----	41,568	13,494,339	325	
塩さんま	北海道	10,376	8,732,340	842
	---- 合 計 ----	10,376	8,732,340	842
塩辛	静 岡	759	909,042	1,198
	北海道	791	843,551	1,067
	青 森	48	9,328	194
	宮 城	2,776	3,755,718	1,353
	茨 城	10	27,432	2,743
	神奈川	1,441	422,440	293
	---- 合 計 ----	5,824	5,967,511	1,025
開干	静 岡	35,789	21,157,644	591
	北海道	19	97,848	5,096
	宮 城	119	159,536	1,338

塩蔵加工

品名	産地	数量(kg)	金額(税込)	平均単価
開干	山形	2,080	800,226	385
	福島	2,614	3,156,229	1,208
	茨城	4,340	4,128,272	951
	千葉	983	981,521	998
	東京	822	1,070,961	1,302
	神奈川	380	391,608	1,031
	愛知	571	530,300	928
	島根	261	103,258	395
	山口	432	603,279	1,396
	福岡	46	110,808	2,409
	佐賀	525	82,620	157
	大分	64	78,840	1,232
	---- 合計 ----		49,046	33,452,950
燻製	静岡	13	29,484	2,268
	東京	8	24,840	3,105
	愛知	60	30,294	505
	京都	50	151,200	3,024
	大阪	678	310,779	458
	福岡	10	17,280	1,728
---- 合計 ----		819	563,877	688
塩干	静岡	718	3,893,204	5,425
	北海道	170	388,927	2,293
	青森	1,528	3,720,133	2,435
	岩手	1,379	1,410,621	1,023
	宮城	2,565	2,351,466	917
	福島	229	1,159,146	5,062
	茨城	475	592,462	1,247
	埼玉	18	34,398	1,911
	千葉	43	580,827	13,445
	東京	4,750	2,550,450	537
	富山	24	40,176	1,674
	石川	43	60,648	1,404
	山梨	3	23,500	7,344
	愛知	1,080	1,042,947	966
	三重	100	208,980	2,090
	滋賀	80	133,488	1,669
	大阪	1,387	1,757,268	1,267
	兵庫	775	1,213,991	1,566
	鳥取	40	25,488	637
	島根	6	7,776	1,296
	広島	240	80,352	335
	山口	467	596,382	1,276
	徳島	12	12,960	1,080
	香川	10	99,900	9,990
	愛媛	103	715,068	6,956
	福岡	619	626,572	1,012
	---- 合計 ----		16,864	23,327,130

塩蔵加工

品名	産地	数量(kg)	金額(税込)	平均単価
素干	静岡	171	1,565,964	9,136
	北海道	139	609,498	4,385
	宮城	135	33,048	245
	茨城	1,700	1,394,377	820
	東京	538	880,932	1,639
	石川	20	5,832	292
	福井	8	11,232	1,404
	大阪	350	1,432,188	4,092
	山口	1,316	606,343	461
	福岡	370	343,959	930
―― 合計	――	4,746	6,883,373	1,450
丸干	北海道	60	375,840	6,264
	岩手	342	354,751	1,036
	千葉	2,776	1,470,165	530
	東京	3	6,393	1,998
	愛知	356	301,888	849
	兵庫	42	50,868	1,211
	大分	435	299,327	688
	鹿児島	85	52,682	623
―― 合計	――	4,099	2,911,914	710
煮干	静岡	13,879	23,045,066	1,660
	青森	1,089	2,636,107	2,420
	千葉	15	19,440	1,296
	東京	766	1,014,876	1,325
	愛知	125	588,340	4,718
	三重	834	1,245,553	1,493
	兵庫	140	294,840	2,106
	香川	209	216,431	1,036
	愛媛	240	42,768	178
	福岡	366	211,376	578
―― 合計	――	17,663	29,314,797	1,660
揚物	静岡	7,701	5,770,645	749
	宮城	11,741	10,192,423	868
	福島	22	20,250	920
	茨城	25	26,665	1,058
	埼玉	15	15,390	1,026
	東京	3,922	14,321,549	3,651
	神奈川	202	264,685	1,313
	新潟	2,854	3,224,770	1,130
	富山	20	34,992	1,715
	石川	1,395	1,117,833	801
	岐阜	29	19,608	681
	愛知	22,542	39,822,199	1,767
	三重	191	188,873	991

塩蔵加工

品名	産地	数量(kg)	金額(税込)	平均単価
揚物	京 都	281	158,778	565
	兵 庫	146	94,135	645
	岡 山	365	283,116	776
	山 口	66	97,735	1,481
	愛 媛	57	76,334	1,339
	長 崎	1,863	1,930,573	1,036
	大 分	70	100,394	1,434
	---- 合 計 ----		53,507	77,760,947
はんぺん	静 岡	8,719	7,848,291	900
	神奈川	7	6,918	961
	新 潟	464	362,333	782
	愛 知	505	437,631	866
	山 口	3	5,832	1,944
	長 崎	4	4,320	1,080
---- 合 計 ----		9,702	8,665,325	893
練製品	静 岡	17,781	16,239,866	913
	北海道	740	105,192	142
	青 森	944	135,104	143
	宮 城	2,217	1,675,176	756
	千 葉	30	41,148	1,372
	東 京	6,801	6,015,368	884
	神奈川	610	690,218	1,132
	新 潟	8,897	5,400,015	607
	石 川	2,544	1,640,942	645
	愛 知	30,258	18,222,944	602
	三 重	670	284,635	425
	京 都	1	2,578	2,148
	大 阪	142	514,296	3,622
	兵 庫	1,669	725,626	435
	岡 山	501	298,835	596
	広 島	120	160,920	1,341
	山 口	250	345,384	1,382
長 崎	7	7,191	999	
---- 合 計 ----		74,181	52,505,438	708
湯煮品	静 岡	5,961	7,456,288	1,251
	北海道	20	12,960	648
	青 森	1,947	4,222,648	2,169
	宮 城	210	432,189	2,056
	茨 城	2,800	1,118,880	400
	埼 玉	10	29,548	3,078
	東 京	0	0	
	石 川	0	660	3,300
	福 井	3	5,508	1,836
	愛 知	93	136,626	1,469
	三 重	2,334	3,093,390	1,325
	兵 庫	77	82,944	1,080

塩蔵加工

品名	産地	数量(kg)	金額(税込)	平均単価	
----	合計	----	13,455	16,591,641	1,233
粕漬け	静岡	4,779	1,441,356	302	
	東京	2,446	323,676	132	
----	合計	----	7,225	1,765,032	244
糲漬け	静岡	17,838	13,345,178	748	
	宮城	78	102,118	1,304	
----	合計	----	17,916	13,447,296	751
味付品	静岡	162	74,412	459	
	北海道	36	13,995	389	
	青森	5,335	2,560,420	480	
	宮城	5,915	5,630,264	952	
	茨城	24	68,943	2,931	
	千葉	3	7,452	2,484	
	三重	1,085	1,344,714	1,239	
	山口	2,868	224,917	78	
	福岡	149	413,100	2,782	
	熊本	816	75,645	93	
----	合計	----	16,393	10,413,862	635
調味漬品	静岡	31,092	9,224,721	297	
	青森	745	342,900	460	
	宮城	120	47,109	393	
	東京	90	153,792	1,709	
	新潟	170	327,178	1,928	
	福井	8	45,360	6,048	
	大阪	1,520	258,552	170	
	兵庫	144	228,096	1,584	
----	合計	----	33,888	10,627,708	314
鰻加工品	静岡	1,521	11,704,606	7,698	
	福島	10	34,560	3,456	
	東京	69	197,964	2,869	
	大阪	706	1,945,944	2,756	
----	合計	----	2,306	13,883,074	6,022
乾節	静岡	19	69,789	3,597	
	宮城	117	116,640	997	
	茨城	74	30,456	413	
	千葉	28	21,772	778	
	愛知	62	212,283	3,402	
----	合計	----	301	450,940	1,500

塩蔵加工

品名	産地	数量(kg)	金額(税込)	平均単価
みりん干し	静岡	1,670	750,395	449
	千葉	4,866	420,418	86
	東京	4	3,240	810
	石川	360	90,396	251
	山口	2,099	877,875	418
	―― 合計 ―――		9,000	2,142,324
サラダ*	静岡	499	884,169	1,772
	茨城	232	162,864	702
	神奈川	16	25,574	1,598
	新潟	15	23,912	1,573
	石川	165	68,688	416
	愛知	310	113,832	367
	熊本	12	11,923	994
	―― 合計 ―――		1,249	1,290,962
珍味	静岡	376	565,316	1,505
	北海道	338	331,915	983
	宮城	1,511	1,247,475	826
	茨城	1,686	2,699,913	1,601
	埼玉	2,045	971,679	475
	東京	640	1,254,456	1,961
	神奈川	68	125,917	1,857
	新潟	1,076	1,301,799	1,210
	富山	60	6,696	112
	石川	240	317,584	1,323
	愛知	505	1,394,939	2,761
	三重	125	415,721	3,331
	大阪	758	859,460	1,134
	兵庫	664	825,824	1,244
	岡山	24	34,992	1,458
	広島	3,314	1,449,422	437
	山口	24	10,108	421
	愛媛	116	63,720	549
―― 合計 ―――		13,568	13,876,936	1,023
調味加工品	静岡	792	1,190,131	1,504
	北海道	99	262,440	2,651
	青森	108	23,132	214
	宮城	95	119,224	1,258
	秋田	78	81,324	1,043
	茨城	60	174,960	2,916
	千葉	118	88,776	752
	東京	4,894	5,103,108	1,043
	神奈川	389	510,267	1,313
	新潟	1,973	2,368,336	1,200
	富山	42	72,468	1,725

塩蔵加工

品名	産地	数量(kg)	金額(税込)	平均単価
調味加工品	愛知	6,842	5,621,327	822
	三重	4,142	3,102,112	749
	滋賀	92	97,502	1,060
	大阪	5,209	1,843,632	354
	兵庫	187	288,114	1,538
	広島	3,406	756,123	222
	山口	160	15,032	94
	愛媛	340	86,743	255
	福岡	2,053	1,818,308	886
	熊本	205	210,514	1,027
	大分	564	239,436	425
―― 合計	――	31,848	24,073,009	756
その他加工品	静岡	1,386	658,531	475
	北海道	12	9,720	810
	青森	1	34,020	34,020
	岩手	64	127,870	1,998
	宮城	27,478	3,482,160	127
	福島	960	699,840	729
	栃木	4	7,560	1,890
	東京	7,028	5,884,704	837
	神奈川	273	763,214	2,800
	新潟	60	77,585	1,289
	石川	158	264,922	1,672
	愛知	143	32,417	227
	三重	664	918,000	1,383
	大阪	110	198,797	1,809
	島根	48	44,064	918
	愛媛	12	97,200	8,100
―― 合計	――	38,401	13,300,604	346
魚卵加工品	静岡	22	53,460	2,475
	北海道	8	19,698	2,565
	東京	935	1,917,151	2,051
	福井	308	412,236	1,338
	愛知	336	730,615	2,174
	大阪	1,012	1,473,543	1,457
	山口	15	76,680	5,266
	福岡	6,402	5,728,835	895
―― 合計	――	9,036	10,412,218	1,152
鳥卵加工	静岡	5,884	4,395,408	747
	埼玉	1,016	1,359,786	1,338
	千葉	81	191,845	2,380
	東京	1,083	402,084	371
	神奈川	77	243,324	3,181
	新潟	702	1,173,500	1,671
	愛知	446	453,377	1,017

塩蔵加工

品名	産地	数量(kg)	金額(税込)	平均単価
---	合計	---	---	---
		9,289	8,219,324	885
フライ	静岡	85	113,005	1,333
	東京	535	470,284	879
	愛知	100	128,304	1,283
	三重	39	154,440	3,960
	大阪	38	17,236	454
	福岡	170	228,960	1,347
	---	合計	---	---
		967	1,112,229	1,150
キョウサ	静岡	11,676	16,632,311	1,424
	千葉	34	72,896	2,170
	東京	34	43,318	1,289
	神奈川	181	66,479	368
	新潟	98	75,446	767
	福井	4,126	1,156,315	280
	愛知	24	19,440	810
	三重	553	78,277	142
	大阪	165	115,925	702
	---	合計	---	---
		16,891	18,260,407	1,081
惣菜	静岡	10,131	6,548,095	646
	北海道	79	136,080	1,718
	青森	262	30,130	115
	山形	62	122,688	1,979
	福島	60	58,320	972
	茨城	1,603	744,850	465
	埼玉	79	77,392	982
	千葉	408	413,228	1,013
	東京	1,436	872,674	608
	神奈川	1,175	404,481	344
	新潟	995	1,273,301	1,280
	石川	78	26,487	340
	福井	3,118	2,281,063	732
	長野	78	101,898	1,306
	岐阜	3,448	2,743,760	796
	愛知	1,740	1,135,806	653
	三重	2,403	89,176	37
	京都	1,317	562,872	428
	大阪	1,065	873,222	820
	兵庫	246	139,101	565
	奈良	10	8,424	842
	和歌山	597	515,685	864
	鳥取	426	391,385	919
	島根	816	526,790	646
	広島	48	23,361	487
	山口	10	7,665	767
愛媛	12	60,480	5,040	
福岡	519	416,550	803	

塩蔵加工

品名	産地	数量(kg)	金額(税込)	平均単価
惣菜	長崎	94	99,888	1,058
	熊本	477	243,146	509
	―― 合計 ―――	32,792	20,927,998	638
デザート	静岡	608	487,653	803
	茨城	134	61,333	459
	埼玉	36	31,104	864
	千葉	42	16,772	399
	東京	22	14,551	655
	新潟	64	88,988	1,390
	岐阜	82	98,629	1,197
	愛知	1,040	533,986	513
	三重	1,955	818,751	419
	大阪	536	257,269	480
―― 合計 ―――	4,520	2,409,036	533	
その他食品	静岡	15,390	8,403,742	546
	北海道	2,009	3,080,309	1,533
	青森	280	423,658	1,513
	宮城	3,311	2,773,205	838
	福島	141	80,069	569
	栃木	9	8,100	900
	群馬	412	114,088	277
	埼玉	12	30,456	2,538
	千葉	24	90,543	3,741
	東京	6,404	4,687,564	732
	神奈川	86	175,176	2,037
	新潟	1,009	823,551	816
	福井	8,911	5,671,512	636
	長野	56	134,460	2,401
	岐阜	845	1,190,983	1,410
	愛知	13,675	6,698,627	490
	三重	1,107	1,432,189	1,294
	大阪	3,252	2,350,643	723
	兵庫	42	42,120	1,003
	和歌山	1,424	487,369	342
	鳥取	530	525,654	991
	島根	2,196	2,763,394	1,258
	広島	9	10,530	1,170
	山口	351	161,945	461
	香川	866	514,293	594
	福岡	1,723	1,902,300	1,104
長崎	215	181,802	846	
熊本	118	63,365	537	
―― 合計 ―――	64,406	44,821,647	696	

塩蔵加工

品名	産地	数量(kg)	金額(税込)	平均単価
塩蔵加工	合計	678,710	573,099,289	844
総合計		1,998,699	1,698,577,696	850