

市場月報

令和
2 9

○ 水産物部

- 1 種別取扱高 本月の概要
- 2 種別日別取扱高
- 3 委託・買付別種別取扱高
- 4 県内・県外別種別取扱高
- 5 都道府県別種別取扱高
- 6 品目別取扱数量順位表
- 7 品目別取扱金額順位表
- 8～ 品目産地別取扱高

浜松市中央卸売市場

1 種別取扱高

数量=kg
金額=円(税込)

種別	本月取扱高					一日平均取扱高	
	数量		金額		平均単価	数量	金額
生鮮魚	744,952	42.4 %	569,180,046	38.6 %	764	37,248	28,459,002
冷凍魚	382,494	21.8 %	382,752,508	25.9 %	1001	19,125	19,137,625
塩加品	626,389	35.8 %	520,432,306	35.5 %	831	31,319	26,021,615
合計	1,753,836	100 %	1,472,364,860	100 %	840	87,692	73,618,243

種別	前月取扱高及び対比			
	数量		金額	
生鮮魚	736,364	101.2 %	552,205,707	103.1 %
冷凍魚	418,317	91.4 %	437,930,835	87.4 %
塩加品	606,108	103.3 %	531,297,454	98.0 %
合計	1,760,789	99.6 %	1,521,433,996	96.8 %

種別	前年同期取扱高及び対比			
	数量		金額	
生鮮魚	820,719	90.8 %	624,316,626	91.2 %
冷凍魚	454,163	84.2 %	458,370,393	83.5 %
塩加品	560,225	111.8 %	586,810,769	88.7 %
合計	1,835,107	95.6 %	1,669,497,788	88.2 %

本月の概要

- 1 開市日数 20 日
- 2 最高入荷日 9月1日 140,531 kg 4 最高売上日 9月1日 106,091,775 円
- 3 最低入荷日 9月9日 2,595 kg 5 最低売上日 9月2日 2,782,906 円

編集方法

この市場月報は、浜松市中央卸売市場において、当該月中に取引された生鮮食料品(青果部・水産物部)に関し、卸売業者が浜松市中央卸売市場業務条例等の定めるところにより提出した各種報告書に基づいて作成しました。

- 単位 kg・円(税込)にて表示してあります。
- 平均単価 有効桁において、単純平均値を用いています。
- 産地 原則として、当該出荷者の属する都道府県別(属人主義)による産地表示です。
- 端数処理 単位未満の数値を処理してあるため、合計と一致しない場合があります。
- お問い合わせ 浜松市中央卸売市場 053-427-7406

2 種別日別取扱高

数量=kg
金額=円(税込)

		生鮮魚		冷凍魚		塩加品	
日	曜日	数量	金額	数量	金額	数量	金額
9月1日	火	43,095	29,309,038	32,475	30,667,522	64,961	46,115,215
9月2日	水	351	191,697	40	75,600	2,642	2,515,609
9月3日	木	32,411	25,269,918	13,656	15,243,132	24,749	23,339,776
9月4日	金	25,720	23,222,393	15,522	17,097,671	25,060	19,685,903
9月5日	土	35,072	31,243,763	18,954	21,208,544	27,280	24,052,553
9月6日	日	469	335,367	60	86,313	3,006	2,952,147
9月7日	月	28,285	22,379,801	23,033	16,748,773	28,881	22,160,375
9月8日	火	31,154	24,837,387	25,622	19,862,460	34,775	26,286,006
9月9日	水	355	198,690	40	78,753	2,200	2,545,556
9月10日	木	37,236	27,521,329	16,528	15,659,547	25,131	20,222,149
9月11日	金	35,278	25,849,092	17,048	18,955,692	24,011	20,231,532
9月12日	土	52,038	34,382,403	18,207	19,467,293	27,459	21,840,622
9月13日	日	503	368,133	40	78,753	3,122	3,126,683
9月14日	月	29,598	20,772,498	14,114	15,132,040	25,613	21,808,784
9月15日	火	39,982	28,821,287	16,794	17,896,049	33,690	28,572,026
9月16日	水	354	180,822	35	68,909	2,582	3,036,265
9月17日	木	37,633	29,804,331	13,728	17,541,884	21,516	20,057,390
9月18日	金	37,160	30,478,536	24,220	24,005,892	26,101	22,043,508
9月19日	土	58,140	41,446,070	19,158	24,363,288	37,664	30,728,399
9月20日	日	577	439,649	45	88,597	3,231	3,440,223
9月21日	月	386	263,290	35	68,909	3,210	4,573,330
9月22日	火	50,054	34,068,642	21,493	19,493,000	36,943	26,571,493
9月23日	水	361	205,479	35	68,909	4,621	4,557,539
9月24日	木	36,843	28,349,289	14,706	18,335,938	20,344	20,395,074
9月25日	金	28,907	25,838,144	26,851	19,529,269	26,232	22,283,694
9月26日	土	39,629	32,671,430	19,311	17,872,934	27,277	24,555,531
9月27日	日	422	307,316	35	68,909	3,240	4,930,708
9月28日	月	24,867	20,122,395	16,638	16,002,857	28,595	20,441,291
9月29日	火	37,655	30,025,101	14,037	16,916,162	28,626	23,739,919
9月30日	水	420	276,756	35	68,909	3,627	3,623,006

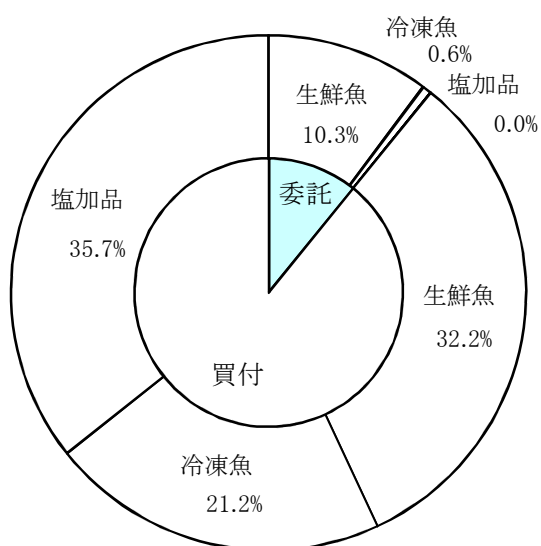
3 委託・買付別種別取扱高

数量=kg
金額=円(税込)

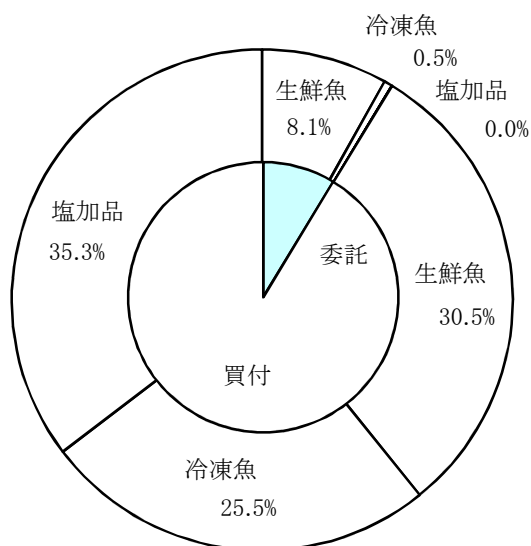
種別	項目	委託	%	買付	%	合計	%
生鮮魚	数量	179,965	24.1	564,987	75.9	744,952	100
	金額	119,680,424	21.0	449,499,622	79.0	569,180,046	100
冷凍魚	数量	9,945	2.5	372,550	97.5	382,494	100
	金額	7,653,482	1.9	375,099,026	98.1	382,752,508	100
塩加品	数量	111	0.0	626,278	100.0	626,389	100
	金額	240,732	0.0	520,191,574	100.0	520,432,306	100
合計	数量	190,021	10.8	1,563,815	89.2	1,753,836	100
	金額	127,574,638	8.6	1,344,790,222	91.4	1,472,364,860	100

委託・買付取扱高比率グラフ

数量



金額



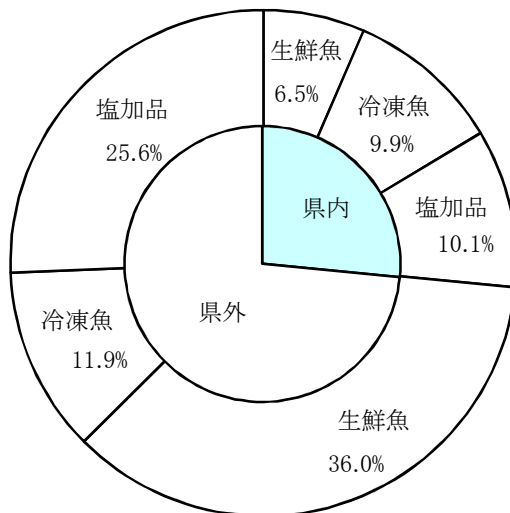
4 県内・県外別種別取扱高

数量=kg
金額=円(税込)

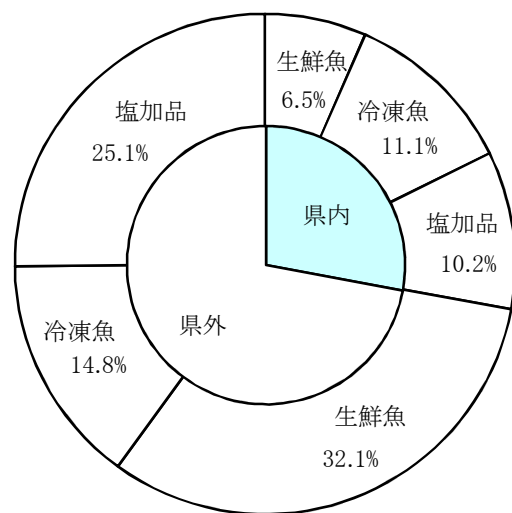
種別	項目	県内	%	県外	%	合計	%
生鮮魚	数量	113,708	15.2	631,245	84.8	744,952	100
	金額	96,419,505	16.9	472,760,541	83.1	569,180,046	100
冷凍魚	数量	174,399	45.5	208,096	54.5	382,494	100
	金額	164,154,695	42.8	218,597,813	57.2	382,752,508	100
塩加品	数量	177,479	28.3	448,910	71.7	626,389	100
	金額	150,265,111	28.8	370,167,195	71.2	520,432,306	100
合計	数量	465,586	26.5	1,288,250	73.5	1,753,836	100
	金額	410,839,311	27.9	1,061,525,549	72.1	1,472,364,860	100

県内・県外取扱高比率グラフ

数量



金額



5 都道府県別種別取扱高

数量=kg
金額=円(税込)

県名	生 鮮 魚		冷 凍 魚		塩 加 品		合 計	
	数量	金額	数量	金額	数量	金額	数量	金額
静 岡	113,708	96,419,505	174,399	164,154,695	177,479	150,265,111	465,586	410,839,311
北海道	29,430	38,879,414	28,891	2,872,770	47,676	39,666,485	105,996	81,418,669
青 森	13,904	11,298,067	374	318,654	9,610	12,288,586	23,889	23,905,307
岩 手	1,600	1,043,388			1,483	1,653,095	3,083	2,696,483
宮 城	87,959	78,247,538	5,886	4,022,814	49,521	32,394,644	143,366	114,664,996
秋 田	368	321,563					368	321,563
山 形	436	314,213			1,386	677,052	1,822	991,265
福 島	1,219	1,604,726	1,121	634,247	4,984	6,006,127	7,323	8,245,100
茨 城	4,510	6,061,735	365	353,700	12,204	10,901,756	17,079	17,317,191
栃 木	738	420,012	110	240,192	18	41,580	866	701,784
群 馬	303	395,550	14	46,116	95	40,845	412	482,511
埼 玉	3,744	711,734	3	18,144	3,371	2,611,861	7,117	3,341,739
千 葉	69,742	49,177,968	2,644	3,589,013	36,157	11,744,283	108,543	64,511,264
東 京	62,995	57,901,506	78,554	91,043,884	66,639	67,962,268	208,187	216,907,658
神奈川	24,663	13,832,256	6,425	8,108,078	5,122	4,634,145	36,210	26,574,479
新 潟	2,083	1,679,903	188	554,341	17,135	15,608,278	19,405	17,842,522
富 山	6,758	2,694,739	150	34,560	88	80,157	6,997	2,809,456
石 川	7,620	6,685,617	1,466	1,123,300	5,284	3,865,862	14,369	11,674,779
福 井	24,136	7,247,689			16,417	9,796,920	40,553	17,044,609
山 梨					3	41,298	3	41,298
長 野	5	7,408	30	103,680	128	210,114	163	321,202
岐 阜	785	1,283,077	10,403	19,425,797	6,590	5,579,104	17,778	26,287,978
愛 知	87,099	49,127,919	48,811	60,883,379	83,596	78,250,700	219,506	188,261,998
三 重	43,659	24,882,694	4,610	6,050,985	14,924	14,101,544	63,193	45,035,223
滋 賀	175	186,624			222	236,822	397	423,446
京 都	4,071	2,983,812			1,531	670,982	5,602	3,654,794
大 阪	743	805,470	1,672	2,212,481	14,891	12,589,917	17,306	15,607,868
兵 庫	1,690	1,963,852	99	57,024	4,145	3,818,061	5,934	5,838,937
和歌山	11,913	5,051,269	54	71,064	1,629	820,606	13,595	5,942,939
鳥 取	3,823	1,463,433	1,483	2,145,663	880	774,324	6,185	4,383,420
島 根	16,814	8,008,096	152	483,408	2,435	2,419,766	19,401	10,911,270
岡 山	10	6,480			260	292,567	270	299,047
広 島	1,206	1,696,808	234	240,278	7,856	2,718,502	9,295	4,655,588
山 口	14,651	9,657,772	605	300,930	10,175	5,113,480	25,431	15,072,182
徳 島	255	255,960	141	302,940	12	12,960	408	571,860
香 川	341	557,494			1,324	1,152,774	1,665	1,710,268
愛 媛	35,112	28,217,304	3,966	1,274,102	2,075	2,300,978	41,153	31,792,384
高 知	5,778	8,354,704			32	32,832	5,810	8,387,536
福 岡	12,901	12,321,172	8,082	9,038,643	12,097	14,924,810	33,080	36,284,625
佐 賀	1,740	4,207,007			393	159,197	2,133	4,366,204
長 崎	15,024	6,987,549	395	348,570	1,923	1,913,256	17,343	9,249,375
熊 本	9,554	4,718,304			2,144	538,813	11,698	5,257,117
大 分	1,062	4,612,398			2,271	1,316,048	3,333	5,928,446
宮 崎	846	1,399,956					846	1,399,956
鹿児島	16,932	11,751,627			185	203,796	17,117	11,955,423
沖 縄	2,852	3,734,734	1,170	2,699,056			4,022	6,433,790
合計	744,952	569,180,046	382,494	382,752,508	626,389	520,432,306	1,753,836	1,472,364,860

6 品目別取扱数量順位表

数量=kg

生 鮮 魚				冷 凍 魚			
順位	品 目	数 量	%	順位	品 目	数 量	%
1	かつお	67,731	9.0	1	めばち	110,690	28.9
2	ぶり	60,507	8.1	2	その他えび	29,207	7.6
3	さば	48,345	6.4	3	ほっけ	27,715	7.2
4	まだい	42,562	5.7	4	ぎんざけ	21,643	5.6
5	その他さけ	33,509	4.4	5	まいわし	21,123	5.5
6	あじ	32,214	4.3	6	さば	12,307	3.2
7	いなだ	29,801	4.0	7	いんどまぐろ	11,059	2.8
8	しいら	29,756	3.9	8	その他いか	9,205	2.4
9	さんま	29,702	3.9	9	ブラックタイガー	8,710	2.2
10	たちうお	23,165	3.1	10	するめいか	8,258	2.1
11	その他魚類	22,328	2.9	11	その他まぐろ	7,508	1.9
12	わかめ	17,743	2.3	12	きわだ	7,500	1.9
13	あさり	17,360	2.3	13	めぬけ	6,692	1.7
14	めばち	16,439	2.2	14	その他魚類	6,608	1.7
15	その他まぐろ	15,308	2.0	15	ます	6,290	1.6
16	さわら	12,216	1.6	16	あさり	6,154	1.6
17	その他やりいか	10,767	1.4	17	うなぎ	5,082	1.3
18	しろさけ	10,515	1.4	18	その他かれい	5,042	1.3
19	たら	10,185	1.3	19	ぶり	4,973	1.3
20	もずく	10,041	1.3	20	あじ	4,905	1.2
そ の 他		204,757	28.5	そ の 他		61,823	17.0
合 計		744,952	100.0	合 計		382,494	100.0

7 品目別取扱金額順位表

単位＝円(税込)

生 鮮 魚				冷 凍 魚			
順位	品 目	金 額	%	順位	品 目	金 額	%
1	かつお	49,132,116	8.6	1	めばち	88,337,313	23.0
2	その他さけ	44,534,841	7.8	2	その他えび	45,415,029	11.8
3	ぶり	38,331,621	6.7	3	ぎんざけ	21,370,933	5.5
4	まだい	31,054,392	5.4	4	うなぎ	20,149,452	5.2
5	さんま	28,161,235	4.9	5	いんどまぐろ	15,482,058	4.0
6	めばち	26,478,788	4.6	6	ブラックタイガー	13,013,767	3.4
7	あじ	22,202,709	3.9	7	その他いか	12,819,508	3.3
8	さば	17,042,184	2.9	8	その他まぐろ	11,871,600	3.1
9	かんばち	16,135,156	2.8	9	ずわいがに	9,898,246	2.5
10	ほんまぐろ	14,413,824	2.5	10	きわだ	9,727,452	2.5
11	たちうお	12,090,087	2.1	11	ます	8,786,512	2.2
12	あさり	10,899,038	1.9	12	ほっけ	8,555,346	2.2
13	しろさけ	10,882,700	1.9	13	その他魚類	8,006,135	2.0
14	さわら	9,517,467	1.6	14	さば	7,893,111	2.0
15	いなだ	8,100,650	1.4	15	ほたてがい	7,617,644	1.9
16	その他まぐろ	8,050,611	1.4	16	ほんまぐろ	7,009,001	1.8
17	たら	8,022,244	1.4	17	あまえび	6,480,831	1.6
18	その他魚類	7,929,125	1.3	18	するめいか	6,126,300	1.6
19	その他やりいか	7,794,996	1.3	19	まだこ	6,099,242	1.5
20	まだこ	7,306,609	1.2	20	その他かれい	6,082,534	1.5
そ の 他		191,099,653	34.4	そ の 他		62,010,494	17.4
合 計		569,180,046	100.0	合 計		382,752,508	100.0

8 品目別産地別取扱高

生鮮

品名	産地	数量(kg)	金額(税込)	平均単価
ほんまぐろ	静岡	120	226,854	1,887
	青森	135	209,065	1,546
	千葉	549	1,627,578	2,964
	東京	304	974,138	3,205
	神奈川	32	6,976	216
	福井	22	12,096	540
	愛知	1,137	3,368,110	2,964
	高知	651	4,125,062	6,336
	佐賀	1,296	3,863,945	2,982
---- 合計 ----		4,246	14,413,824	3,394
きわだ	静岡	936	1,615,398	1,726
	青森	55	89,240	1,631
	宮城	337	221,680	658
	千葉	1,567	1,199,529	765
	東京	612	399,168	652
	神奈川	145	67,856	470
	愛知	155	200,879	1,298
	三重	642	490,249	764
	鹿児島	2,083	1,375,419	660
---- 合計 ----		6,530	5,659,418	867
めばち	静岡	1,909	2,920,351	1,530
	宮城	8,125	14,633,249	1,801
	福島	192	221,248	1,152
	千葉	1,446	2,764,320	1,912
	東京	1,136	1,946,405	1,714
	愛知	36	49,328	1,390
	三重	207	190,868	921
	和歌山	337	406,564	1,207
	鹿児島	305	257,816	845
	沖縄	2,748	3,088,639	1,124
---- 合計 ----		16,439	26,478,788	1,611
びんなが	群馬	237	358,614	1,513
	和歌山	2,002	382,172	191
	鹿児島	1,082	822,980	760
---- 合計 ----		3,321	1,563,766	471
いんどまぐろ	福島	913	1,338,928	1,467
	千葉	1,371	1,769,556	1,291

生鮮

品名	産地	数量(kg)	金額(税込)	平均単価
いんどまぐろ	東京	1,581	2,224,941	1,407
----- 合計 -----		3,866	5,333,425	1,380
その他まぐろ	静岡	2,798	3,907,837	1,397
	青森	63	102,546	1,620
	群馬	66	36,936	558
	東京	489	1,165,945	2,386
	神奈川	1,005	839,985	836
	愛知	10,887	1,997,362	183
----- 合計 -----		15,308	8,050,611	526
かつお	静岡	8,529	6,203,939	727
	宮城	15,877	12,186,549	768
	千葉	7,960	5,685,470	714
	東京	47	9,117	194
	神奈川	12,893	7,888,185	612
	愛知	995	916,502	921
	三重	5,073	4,360,302	860
	和歌山	146	154,201	1,058
	高知	3,498	2,407,424	688
	福岡	41	26,308	648
	長崎	2,033	1,346,769	663
	宮崎	412	292,836	710
	鹿児島	10,228	7,654,514	748
----- 合計 -----		67,731	49,132,116	725
しろさけ	北海道	3,520	3,415,511	970
	青森	175	50,112	286
	宮城	5,245	5,909,544	1,127
	東京	1,036	928,113	896
	愛知	540	579,420	1,073
----- 合計 -----		10,515	10,882,700	1,035
ぎんざけ	静岡	825	332,640	403
	北海道	275	256,651	933
	宮城	1,970	2,225,340	1,130
	東京	10	7,560	756
----- 合計 -----		3,080	2,822,191	916
その他さけ	静岡	8,265	12,547,105	1,518
	北海道	7,372	8,364,654	1,135
	青森	150	124,740	832
	宮城	5,243	5,640,198	1,076
	東京	10,018	14,420,361	1,439
	神奈川	31	63,612	2,052
	長野	5	7,408	1,512

生鮮

品名	産地	数量(kg)	金額(税込)	平均単価
その他さけ	愛知	878	1,109,888	1,264
	京都	1,526	2,231,495	1,462
	兵庫	20	25,380	1,269
	---- 合計 ----	33,509	44,534,841	1,329
その他ます	宮城	175	275,940	1,577
	東京	111	135,592	1,219
	京都	50	74,447	1,489
	---- 合計 ----	336	485,979	1,446
まいわし	北海道	1,362	430,381	316
	栃木	96	93,312	972
	東京	54	57,024	1,056
	神奈川	9	1,944	216
	愛知	141	45,120	320
	三重	600	94,392	157
	大阪	108	75,816	702
	---- 合計 ----	2,370	797,989	337
うるめいわし	東京	396	42,768	108
	愛知	1	42,768	48,600
	三重	920	308,394	335
	大分	70	71,362	1,014
	---- 合計 ----	1,387	465,292	335
かたくちいわし	静岡	9	1,620	180
	愛知	7,542	1,767,312	234
	三重	540	135,216	250
	---- 合計 ----	8,091	1,904,148	235
その他いわし	北海道	640	161,568	252
	青森	440	91,800	209
	宮城	200	70,416	352
	千葉	16	8,640	540
	愛知	3,840	959,364	250
	三重	450	113,400	252
	---- 合計 ----	5,586	1,405,188	252
しらす	静岡	5,620	2,735,250	487
	青森	228	492,480	2,160
	埼玉	3,744	711,734	190
	香川	315	471,960	1,498
	---- 合計 ----	9,907	4,411,424	445

生鮮

品名	産地	数量(kg)	金額(税込)	平均単価
このしろ	静岡	441	316,608	719
	千葉	60	52,056	868
	東京	40	5,616	140
	愛知	10	7,567	797
	佐賀	100	142,830	1,428
---- 合計 ----		650	524,677	807
にしん	東京	56	15,120	270
	---- 合計 ----	56	15,120	270
その他にしん・いわし	熊本	57	266,490	4,717
	---- 合計 ----	57	266,490	4,717
あじ	静岡	3,969	2,747,084	692
	宮城	200	148,500	743
	茨城	219	62,532	286
	千葉	1,982	940,874	475
	東京	1,379	824,936	598
	神奈川	146	135,432	928
	富山	133	222,048	1,670
	石川	144	148,824	1,034
	福井	743	490,536	660
	愛知	188	72,575	386
	三重	2,429	1,515,472	624
	京都	64	21,816	341
	大阪	315	324,000	1,029
	兵庫	52	66,742	1,286
	和歌山	4,846	2,008,242	414
	島根	4,467	2,391,444	535
	広島	320	182,736	571
	山口	556	367,308	661
	愛媛	90	87,480	972
	高知	428	313,416	732
福岡	5,533	7,047,500	1,274	
佐賀	4	3,888	972	
長崎	3,768	1,962,684	521	
鹿児島	240	116,640	486	
---- 合計 ----		32,214	22,202,709	689
おあかむろ	静岡	2,419	581,547	240
	三重	948	235,850	249
	---- 合計 ----	3,367	817,397	243
その他あじ	静岡	226	376,257	1,667
	神奈川	542	205,524	380

生鮮

品名	産地	数量(kg)	金額(税込)	平均単価
その他あじ	愛知	303	632,888	2,086
	三重	164	275,033	1,674
	愛媛	172	312,801	1,820
	高知	209	244,803	1,174
	福岡	120	51,840	432
	長崎	1,004	343,980	343
	---- 合計 ----		2,739	2,443,126
さば	静岡	14,490	4,014,309	277
	北海道	20	7,128	356
	岩手	1,000	280,800	281
	宮城	2,035	856,634	421
	栃木	192	79,380	413
	千葉	580	243,216	419
	東京	4,852	1,946,287	401
	神奈川	4,925	1,486,749	302
	富山	120	69,120	576
	石川	130	111,456	857
	福井	79	157,356	1,992
	愛知	4,174	1,496,099	358
	三重	11,070	3,255,044	294
	兵庫	122	198,012	1,623
	和歌山	250	130,896	524
	島根	50	27,000	540
	香川	17	38,554	2,281
	福岡	1,521	1,684,078	1,108
	佐賀	250	97,740	391
	大分	180	174,960	972
鹿児島	2,290	687,366	300	
---- 合計 ----		48,345	17,042,184	353
ぶり	北海道	1,462	1,131,202	774
	宮城	76	45,262	594
	千葉	3,379	596,223	176
	東京	9,183	8,536,598	930
	石川	180	58,384	324
	愛知	8,276	9,423,251	1,139
	三重	6,163	2,226,734	361
	和歌山	1,898	385,290	203
	鳥取	1,781	443,378	249
	島根	5,903	1,245,363	211
	愛媛	11,558	11,871,309	1,027
	福岡	3,833	1,014,133	265
	長崎	6,818	1,354,494	199
	---- 合計 ----		60,507	38,331,621
いなだ	静岡	848	257,464	304
	北海道	332	38,232	115
	宮城	8,266	2,675,451	324

生鮮

品名	産地	数量(kg)	金額(税込)	平均単価
いなだ	千葉	543	100,188	185
	東京	4,943	1,585,094	321
	神奈川	90	40,500	450
	富山	100	9,072	91
	石川	428	145,260	339
	福井	30	21,600	720
	愛知	606	215,790	356
	三重	2,449	475,431	194
	京都	90	49,680	552
	和歌山	295	40,176	136
	鳥取	1,006	192,931	192
	島根	1,039	159,371	153
	山口	208	33,614	162
	愛媛	8,103	1,986,498	245
	長崎	427	74,298	174
	---- 合計 ----		29,801	8,100,650
はまち	静岡	14	19,440	1,350
	三重	87	96,278	1,102
	---- 合計 ----		102	115,718
かんぱち	静岡	2,124	3,758,275	1,770
	宮城	391	265,291	678
	東京	1,288	2,864,601	2,224
	愛知	1,186	2,236,866	1,886
	三重	1,649	2,519,824	1,528
	和歌山	18	20,196	1,154
	山口	529	278,734	527
	愛媛	1,674	2,880,201	1,721
	高知	60	69,444	1,163
	福岡	309	239,494	774
	宮崎	366	967,368	2,646
	鹿児島	54	34,862	648
	---- 合計 ----		9,647	16,135,156
ひらまさ	東京	25	34,959	1,404
	山口	196	108,371	552
	愛媛	63	79,022	1,262
	長崎	104	64,127	615
---- 合計 ----		388	286,479	738
ひらめ	静岡	1,153	2,511,217	2,179
	北海道	101	110,353	1,093
	青森	188	210,818	1,122
	宮城	93	213,652	2,300
	秋田	13	28,944	2,160
	茨城	15	15,017	988

生鮮

品名	産地	数量(kg)	金額(税込)	平均単価
ひらめ	千葉	291	619,264	2,130
	愛知	463	1,098,825	2,371
	三重	212	432,271	2,039
	---- 合計 ----	2,529	5,240,361	2,072
まがれい	北海道	335	189,669	566
	東京	130	81,205	626
	---- 合計 ----	465	270,874	583
まこがれい	青森	30	22,032	734
	宮城	19	23,574	1,274
	愛知	3	4,852	1,617
	---- 合計 ----	52	50,458	980
その他かれい	静岡	140	64,911	462
	北海道	1,245	918,658	738
	青森	8	8,748	1,080
	宮城	3,345	2,407,104	720
	茨城	76	41,984	556
	栃木	370	239,760	648
	東京	1,129	820,200	726
	石川	256	217,944	851
	愛知	1,212	720,864	595
	鳥取	250	403,981	1,615
	---- 合計 ----	8,032	5,844,154	728
したびらめ	静岡	13	13,642	1,018
	愛知	110	103,518	941
	兵庫	35	26,059	753
	---- 合計 ----	158	143,219	906
たら	静岡	140	266,974	1,907
	北海道	208	193,266	929
	青森	128	81,398	637
	宮城	9,027	6,941,687	769
	東京	400	302,400	756
	愛知	242	210,599	871
	福岡	40	25,920	648
	---- 合計 ----	10,185	8,022,244	788
すけそうたら	青森	102	21,060	206
	宮城	96	23,004	240
	愛知	80	45,792	572
	---- 合計 ----	278	89,856	323

生鮮

品名	産地	数量(kg)	金額(税込)	平均単価
ぎんだら	静岡	60	32,940	549
	東京	48	64,800	1,350
	---- 合計 ----	108	97,740	905
ぐち	静岡	103	37,853	368
	宮城	1,846	974,667	528
	茨城	33	20,844	632
	千葉	116	55,512	479
	東京	50	18,078	363
	愛知	20	9,799	485
	兵庫	97	42,908	443
	和歌山	183	93,591	510
---- 合計 ----	2,449	1,253,252	512	
にべ	静岡	478	223,345	467
	愛知	4	1,322	378
	和歌山	18	5,896	324
---- 合計 ----	500	230,563	461	
はも	静岡	20	29,082	1,491
	愛知	51	71,543	1,400
	兵庫	143	412,677	2,878
	和歌山	75	149,848	2,001
	島根	20	216	11
	山口	181	391,779	2,169
	大分	98	129,517	1,320
---- 合計 ----	588	1,184,662	2,016	
まだい	静岡	6,061	6,620,902	1,092
	青森	43	24,461	564
	宮城	720	280,173	389
	東京	5,103	2,808,081	550
	石川	179	113,096	633
	愛知	4,937	4,456,939	903
	三重	3,225	2,417,569	750
	兵庫	279	149,447	536
	和歌山	507	200,255	395
	島根	580	298,474	514
	山口	129	39,468	307
	愛媛	12,179	8,757,944	719
	高知	693	984,280	1,421
	福岡	220	88,997	405
	熊本	7,505	3,657,848	487
	宮崎	17	9,342	540
鹿児島	185	147,116	794	

生鮮

品名	産地	数量(kg)	金額(税込)	平均単価
---	合計	---	---	---
		42,562	31,054,392	730
れんこだい	静岡	649	365,479	563
	石川	385	243,820	633
	福井	361	220,903	612
	愛知	252	175,233	696
	和歌山	274	140,788	513
	鳥取	22	11,880	540
	島根	844	432,505	513
	山口	310	192,158	620
	長崎	52	25,056	482
---	合計	---	---	---
		3,149	1,807,822	574
その他たい	静岡	2,905	1,982,564	683
	東京	18	4,633	259
	愛知	1,403	570,098	406
	福岡	160	41,472	259
---	合計	---	---	---
		4,485	2,598,767	579
さわら	静岡	369	179,626	487
	岩手	69	73,980	1,080
	宮城	1,727	1,714,087	992
	山形	236	233,213	989
	東京	1,635	1,588,197	971
	新潟	54	57,996	1,080
	富山	481	296,977	617
	石川	471	382,020	812
	福井	2,678	2,254,758	842
	愛知	416	271,142	652
	三重	752	299,545	398
	京都	973	326,052	335
	兵庫	38	34,019	900
	鳥取	100	16,740	167
	島根	345	81,324	236
	山口	577	635,230	1,101
	愛媛	898	822,682	916
	高知	87	33,156	383
	福岡	312	216,723	696
---	合計	---	---	---
		12,216	9,517,467	779
かさご	静岡	18	18,080	993
	北海道	139	549,135	3,945
	宮城	140	238,140	1,701
	茨城	119	78,191	656
	東京	50	142,452	2,849
	福井	10	14,320	1,404
	愛知	143	191,790	1,345

生鮮

品名	産地	数量(kg)	金額(税込)	平均単価
かさご	山口	4	2,786	648
	長崎	258	306,297	1,188
	鹿児島	60	48,384	806
	―― 合計	942	1,589,575	1,688
めぬけ	静岡	778	390,861	502
	宮城	450	550,476	1,223
	茨城	6	4,698	783
	千葉	540	449,874	833
	東京	80	69,120	864
	愛知	2,386	1,580,250	662
	―― 合計	4,240	3,045,279	718
めばる	北海道	1,251	342,295	274
	青森	72	43,197	604
	東京	62	31,968	514
	愛知	50	37,800	756
	山口	26	34,386	1,338
	―― 合計	1,460	489,646	335
おこぜ	静岡	1	5,832	6,480
	愛知	3	2,700	900
	―― 合計	4	8,532	2,188
いぼたい	静岡	202	187,371	928
	宮城	50	27,270	545
	福島	20	7,560	378
	千葉	5	2,160	432
	愛知	13	17,245	1,347
	兵庫	2	1,242	540
	和歌山	66	64,152	972
	高知	33	28,857	864
	福岡	12	12,312	1,026
	長崎	39	45,391	1,164
	鹿児島	34	31,768	937
	―― 合計	476	425,328	893
	あなご	宮城	182	280,720
茨城		34	36,504	1,074
千葉		331	553,402	1,671
東京		559	1,198,264	2,145
福井		15	15,552	1,037
愛知		91	278,289	3,075
山口		260	501,390	1,928
福岡		36	69,984	1,944
大分		110	237,600	2,160

生鮮

品名	産地	数量(kg)	金額(税込)	平均単価	
----	合計	----	1,617	3,171,705	1,961
えい	愛知	16	4,312	263	
----	合計	----	16	4,312	263
いさき	静岡	319	422,379	1,324	
	東京	268	238,218	889	
	愛知	205	90,013	438	
	島根	80	73,440	918	
	山口	434	482,831	1,113	
	愛媛	28	37,119	1,321	
	高知	14	10,357	756	
	福岡	41	33,771	822	
	鹿児島	10	10,800	1,080	
----	合計	----	1,399	1,398,928	1,000
すずき	静岡	3,899	3,034,039	778	
	千葉	1,420	1,212,045	854	
	東京	74	69,003	936	
	愛知	15	17,654	1,146	
----	合計	----	5,407	4,332,741	801
その他すずき類	静岡	3	4,925	1,824	
	愛知	22	41,418	1,857	
	福岡	73	225,817	3,102	
	長崎	128	365,414	2,864	
	鹿児島	30	87,307	2,920	
----	合計	----	255	724,881	2,839
あいなめ	北海道	118	34,603	293	
	宮城	6	6,847	1,141	
----	合計	----	124	41,450	334
ほっけ	静岡	76	37,512	494	
	北海道	560	257,180	459	
	東京	740	308,448	417	
	石川	70	53,460	764	
----	合計	----	1,446	656,600	454
あんこう	宮城	5	16,848	3,510	
	山形	80	17,280	216	
	千葉	192	128,304	668	
	東京	216	199,800	925	

生鮮

品名	産地	数量(kg)	金額(税込)	平均単価
あんこう	福井	25	2,700	108
	愛媛	168	95,644	569
	―― 合計 ―――	686	460,576	672
あまだい	静岡	261	444,390	1,703
	秋田	25	38,102	1,512
	千葉	52	53,216	1,025
	東京	13	11,232	864
	神奈川	18	15,552	864
	石川	46	85,104	1,850
	福井	48	126,900	2,622
	愛知	9	8,801	1,012
	山口	52	147,515	2,837
―― 合計 ―――	524	930,812	1,776	
いしだい	静岡	7	12,812	1,805
	―― 合計 ―――	7	12,812	1,805
きんめだい	静岡	2,717	4,658,608	1,715
	千葉	874	1,484,736	1,699
	東京	292	477,572	1,638
	神奈川	20	65,188	3,211
	愛知	621	429,403	691
	―― 合計 ―――	4,523	7,115,507	1,573
ふえだい	高知	18	17,593	972
	鹿児島	155	172,875	1,113
	―― 合計 ―――	173	190,468	1,098
いとよりだい	静岡	15	12,068	810
	東京	22	17,911	810
	和歌山	13	8,424	648
	島根	37	27,879	756
	山口	306	288,201	942
	長崎	23	17,371	749
	―― 合計 ―――	416	371,854	894
ふえふきだい	静岡	76	43,209	566
	―― 合計 ―――	76	43,209	566
こち	静岡	163	361,042	2,219
	東京	20	19,440	972
	愛知	232	263,737	1,136

生鮮

品名	産地	数量(kg)	金額(税込)	平均単価	
---	合計	---	415	644,219	1,553
はた	静岡	192	457,668	2,390	
	東京	79	102,955	1,298	
	三重	300	432,410	1,442	
	兵庫	34	92,674	2,710	
	山口	138	255,156	1,846	
	長崎	48	67,435	1,414	
	鹿児島	90	235,342	2,621	
	---	合計	---	881	1,643,640
ほうぼう	静岡	88	101,893	1,155	
	宮城	27	17,496	648	
	栃木	80	7,560	95	
	愛知	64	63,364	990	
	兵庫	28	17,085	619	
	和歌山	363	294,703	813	
	鳥取	33	14,040	432	
	島根	76	90,017	1,192	
	山口	546	394,304	723	
	長崎	33	23,030	709	
	---	合計	---	1,336	1,023,492
まとうだい	静岡	15	5,042	332	
	宮城	66	17,797	269	
	茨城	7	4,158	594	
	千葉	29	48,210	1,674	
	愛知	5	19,699	3,940	
	島根	10	2,160	216	
	山口	4	1,684	432	
	---	合計	---	136	98,750
むつ	静岡	102	480,508	4,702	
	宮城	18	102,600	5,700	
	東京	41	43,545	1,057	
	神奈川	59	17,712	300	
	石川	5	32,076	5,940	
	愛知	278	396,702	1,430	
	兵庫	69	73,980	1,080	
	和歌山	295	313,026	1,061	
	鳥取	16	56,160	3,510	
	島根	176	673,380	3,826	
	山口	10	48,600	4,860	
	長崎	96	334,982	3,500	
	鹿児島	42	38,674	932	
---	合計	---	1,206	2,611,945	2,166

生鮮

品名	産地	数量(kg)	金額(税込)	平均単価
とらふぐ	静岡	1	1,080	1,080
	山口	7	31,751	4,536
	---- 合計 ----	8	32,831	4,104
その他ふぐ	愛知	9	25,056	2,815
	山口	452	170,585	377
	宮崎	1	27,540	30,600
---- 合計 ----	462	223,181	483	
かます	静岡	937	563,070	601
	東京	453	206,280	455
	神奈川	200	84,510	422
	富山	120	15,552	130
	愛知	128	63,166	493
	山口	280	288,468	1,030
	福岡	70	85,158	1,218
	長崎	15	13,678	918
---- 合計 ----	2,203	1,319,882	599	
かわはぎ	静岡	133	140,206	1,051
	青森	40	42,660	1,080
	宮城	59	32,242	544
	千葉	8	6,912	864
	神奈川	22	11,664	540
	石川	8	4,752	594
	愛知	500	450,469	902
	三重	860	430,205	500
	山口	25	18,954	758
---- 合計 ----	1,654	1,138,064	688	
ぼら	静岡	240	89,721	374
	東京	466	185,459	398
	愛知	2,570	822,952	320
---- 合計 ----	3,276	1,098,132	335	
さんま	静岡	32	21,384	668
	北海道	5,523	9,068,694	1,642
	青森	63	4,665	74
	岩手	48	97,200	2,025
	千葉	23,708	18,083,476	763
	東京	96	231,336	2,410
愛知	232	654,480	2,821	
---- 合計 ----	29,702	28,161,235	948	

生鮮

品名	産地	数量(kg)	金額(税込)	平均単価
にぎす	静岡	81	64,476	796
	石川	176	87,480	497
	愛知	2,695	1,649,789	612
	---- 合計 ----	2,952	1,801,745	610
しいら	静岡	605	110,398	182
	千葉	104	16,896	162
	神奈川	1,169	174,047	149
	富山	5,353	1,100,560	206
	石川	348	73,449	211
	福井	19,717	3,623,114	184
	愛知	1,093	233,916	214
	京都	1,368	280,322	205
---- 合計 ----	29,756	5,612,702	189	
たちうお	静岡	1,476	2,146,799	1,454
	宮城	4,935	4,240,688	859
	千葉	794	1,134,656	1,430
	東京	604	816,047	1,350
	神奈川	3,048	2,123,787	697
	愛知	11,986	1,360,056	113
	兵庫	19	9,157	472
	和歌山	263	211,377	803
	徳島	40	47,520	1,188
	---- 合計 ----	23,165	12,090,087	522
まなかつお	山口	20	45,985	2,254
	---- 合計 ----	20	45,985	2,254
その他魚類	静岡	380	215,776	568
	青森	136	250,560	1,842
	宮城	236	47,243	200
	福島	36	12,960	360
	茨城	798	786,348	985
	千葉	17,176	4,906,815	286
	石川	24	48,566	2,049
	福井	19	3,078	162
	愛知	2,755	1,257,921	457
	三重	15	8,316	540
	兵庫	500	228,204	457
	和歌山	4	2,160	540
	鳥取	126	66,528	528
	山口	31	45,186	1,444
	高知	63	16,416	263
長崎	31	33,048	1,070	

生鮮

品名	産地	数量(kg)	金額(税込)	平均単価	
----	合計	----	22,328	7,929,125	355
雑魚	静岡	2,463	2,654,763	1,078	
	北海道	171	117,288	686	
	宮城	206	156,070	757	
	秋田	8	18,576	2,322	
	千葉	9	27,864	3,096	
	東京	154	127,664	829	
	神奈川	205	364,564	1,777	
	新潟	5	3,800	792	
	岐阜	435	632,269	1,455	
	愛知	125	197,944	1,590	
	三重	163	106,704	655	
	兵庫	4	1,296	324	
	鳥取	2	11,923	4,968	
	山口	140	152,924	1,092	
	愛媛	175	1,242,864	7,102	
	福岡	260	73,008	281	
	長崎	27	77,229	2,892	
	熊本	10	5,616	562	
	鹿児島	44	29,764	678	
沖縄	29	164,847	5,724		
----	合計	----	4,634	6,166,977	1,331
にじます	静岡	891	1,267,132	1,422	
	----	合計	----	891	1,267,132
うなぎ	静岡	196	806,798	4,119	
	愛知	3	30,693	10,584	
	----	合計	----	199	837,491
あゆ	静岡	1,120	1,568,662	1,401	
	東京	3	4,860	1,620	
	大阪	10	8,289	863	
	徳島	42	52,920	1,260	
	----	合計	----	1,174	1,634,731
わかさぎ	青森	561	479,844	856	
	秋田	263	180,872	689	
	茨城	203	318,330	1,572	
	滋賀	175	186,624	1,066	
	----	合計	----	1,201	1,165,670
どじょう	秋田	11	28,069	2,484	
	千葉	70	189,000	2,700	

生鮮

品名	産地	数量(kg)	金額(税込)	平均単価	
----	合計	----	81	217,069	2,670
くるまえば	静岡	1	3,780	3,780	
	愛知	85	542,668	6,399	
	大分	2	12,960	6,480	
----	合計	----	88	559,408	6,371
その他くるまえば	静岡	484	1,028,959	2,127	
	北海道	3	8,910	2,700	
	千葉	8	52,056	6,507	
	東京	2	9,720	4,320	
	愛知	10	12,798	1,267	
	佐賀	70	66,960	957	
	大分	528	3,678,480	6,967	
	沖縄	76	481,248	6,332	
----	合計	----	1,181	5,339,131	4,519
あまえば	北海道	392	1,290,575	3,292	
	茨城	32	80,869	2,496	
	千葉	9	19,440	2,160	
	石川	1,281	2,033,532	1,587	
	福井	63	36,720	583	
	兵庫	166	271,673	1,636	
----	合計	----	1,944	3,732,809	1,921
こえば	富山	383	907,664	2,370	
----	合計	----	383	907,664	2,370
いせえば	静岡	20	81,162	4,141	
	千葉	124	597,416	4,819	
	神奈川	33	140,400	4,255	
	三重	11	61,586	5,676	
	高知	25	103,896	4,090	
----	合計	----	213	984,460	4,626
オマール	千葉	114	345,301	3,037	
	東京	43	144,089	3,332	
	愛知	18	117,676	6,480	
----	合計	----	175	607,066	3,467
その他えび	静岡	28	50,952	1,839	
	千葉	50	162,322	3,246	
	東京	618	1,588,284	2,572	

生鮮

品名	産地	数量(kg)	金額(税込)	平均単価
その他えび	岐 阜	350	650,808	1,859
	愛 知	538	773,058	1,437
	福 岡	60	111,661	1,861
	---- 合 計 ----	1,643	3,337,085	2,031
たらばがに	北海道	18	21,384	1,188
	茨 城	7	81,648	11,340
	---- 合 計 ----	25	103,032	4,089
ずわいがに	青 森	215	1,528,826	7,104
	島 根	1,048	995,279	950
	---- 合 計 ----	1,263	2,524,105	1,998
けがに	北海道	11	75,060	6,824
	宮 城	34	88,128	2,592
	---- 合 計 ----	45	163,188	3,626
わたりがに	静 岡	371	425,131	1,146
	北海道	16	12,960	810
	宮 城	1,338	1,222,948	914
	愛 知	357	259,477	726
	佐 賀	20	31,644	1,567
	---- 合 計 ----	2,103	1,952,160	928
あさひがに	静 岡	0	324	1,080
	---- 合 計 ----	0	324	1,080
しゃこ	東 京	23	84,888	3,773
	---- 合 計 ----	23	84,888	3,773
その他かに	静 岡	991	4,133,636	4,170
	北海道	55	246,240	4,461
	青 森	136	243,475	1,785
	岩 手	120	123,120	1,026
	愛 知	18	35,167	1,922
	鳥 取	400	15,400	39
	---- 合 計 ----	1,721	4,797,038	2,787
こういか	静 岡	14	21,168	1,512
	愛 知	3	8,926	2,975
	大 阪	24	61,684	2,623
	兵 庫	21	22,140	1,080

生鮮

品名	産地	数量(kg)	金額(税込)	平均単価
こういか	和歌山	5	2,592	540
----- 合計 -----		66	116,510	1,770
あおりいか	静岡	6	9,072	1,512
	富山	60	43,200	720
	石川	3	2,916	972
	福井	65	39,312	605
----- 合計 -----		134	94,500	705
やりいか	宮城	3,814	2,370,032	621
	愛知	60	72,360	1,206
	島根	315	170,100	540
----- 合計 -----		4,189	2,612,492	624
その他やりいか	青森	6,550	4,261,680	651
	宮城	2,234	1,412,370	632
	茨城	109	120,650	1,108
	石川	1,185	920,484	777
	愛知	122	95,500	785
	兵庫	3	2,160	864
	和歌山	57	36,720	650
	鳥取	87	230,472	2,649
	島根	250	178,200	713
	山口	141	455,760	3,232
	長崎	30	81,000	2,700
----- 合計 -----		10,767	7,794,996	724
するめいか	青森	2,510	2,054,700	819
	宮城	425	220,968	520
	福島	58	24,030	418
	茨城	23	7,452	324
	東京	4,105	2,992,248	729
	石川	1,885	1,578,744	838
	愛知	303	249,370	823
----- 合計 -----		9,309	7,127,512	766
あかいか	福井	89	95,688	1,080
	福岡	168	1,146,636	6,825
	長崎	70	432,972	6,185
----- 合計 -----		327	1,675,296	5,130
その他いか	静岡	447	552,474	1,237
	北海道	204	253,106	1,242
	茨城	207	183,222	885
	千葉	9	972	108

生鮮

品名	産地	数量(kg)	金額(税込)	平均単価
その他いか	東京	143	453,600	3,172
	神奈川	68	87,788	1,290
	新潟	264	84,888	322
	富山	9	30,546	3,471
	愛知	9	10,627	1,168
	---- 合計 ----		1,359	1,657,223
まだこ	静岡	236	459,432	1,948
	北海道	421	997,547	2,371
	宮城	1,322	2,668,470	2,019
	茨城	3	1,890	756
	東京	565	920,578	1,629
	神奈川	3	10,281	3,024
	愛知	383	356,424	930
	三重	880	1,781,190	2,024
	兵庫	47	110,797	2,383
---- 合計 ----		3,859	7,306,609	1,893
いいだこ	静岡	20	35,640	1,782
	愛知	2	1,296	563
---- 合計 ----		22	36,936	1,656
その他たこ	静岡	31	17,203	550
	北海道	450	615,999	1,369
	宮城	420	389,340	927
	茨城	1,907	3,524,362	1,849
	福井	57	52,596	931
---- 合計 ----		2,864	4,599,500	1,606
うに	北海道	211	5,739,552	27,217
	東京	80	569,052	7,122
	大阪	9	74,844	8,316
	山口	3	15,120	5,400
---- 合計 ----		303	6,398,568	21,147
なまこ	石川	60	63,720	1,062
---- 合計 ----		60	63,720	1,062
くじら	静岡	2	6,804	3,780
	北海道	54	143,380	2,645
	東京	145	474,660	3,280
	愛知	7	19,008	2,715
	大阪	64	168,695	2,619
	兵庫	10	55,080	5,508
	山口	36	142,560	3,960

生鮮

品名	産地	数量(kg)	金額(税込)	平均単価	
----	合計	----	318	1,010,187	3,176
くらげ	熊本	5	7,970	1,660	
----	合計	----	5	7,970	1,660
ほや	北海道	53	47,106	890	
	宮城	452	117,593	260	
----	合計	----	505	164,699	326
その他の水産動物類	静岡	99	101,475	1,026	
	東京	12	54,334	4,644	
----	合計	----	111	155,809	1,409
あわび類	静岡	242	1,049,212	4,338	
	千葉	79	496,171	6,274	
	東京	38	176,417	4,607	
	愛知	24	108,540	4,523	
----	合計	----	383	1,830,340	4,776
さざえ	静岡	30	44,280	1,476	
	秋田	48	27,000	563	
	千葉	304	473,480	1,559	
	東京	5	7,020	1,404	
	石川	5	3,780	756	
	福井	40	25,920	648	
	三重	85	118,260	1,391	
	島根	285	193,184	679	
	山口	223	258,660	1,163	
	長崎	22	18,294	817	
----	合計	----	1,046	1,169,878	1,118
ばい	北海道	375	469,530	1,252	
	山形	120	63,720	531	
	千葉	50	106,920	2,138	
	石川	160	102,330	640	
	福井	75	54,540	727	
	愛知	35	89,910	2,569	
	三重	880	599,400	681	
	山口	112	92,232	827	
----	合計	----	1,807	1,578,582	874
ながらみ	静岡	885	875,502	989	
	千葉	480	522,720	1,089	

生鮮

品名	産地	数量(kg)	金額(税込)	平均単価
ながらみ	愛知	1,073	633,856	591
---- 合計 ----		2,438	2,032,078	833
その他巻貝	兵庫	4	123,120	34,200
	岡山	5	2,970	594
---- 合計 ----		9	126,090	14,662
あかがい	千葉	392	528,120	1,347
	東京	29	74,736	2,577
	愛知	12	30,152	2,513
	山口	64	64,800	1,013
	大分	34	133,855	3,954
---- 合計 ----		531	831,663	1,567
たいらがい	北海道	12	20,736	1,728
	岩手	16	157,248	10,080
	愛知	449	158,294	353
---- 合計 ----		476	336,278	706
ほたてがい	北海道	63	123,984	1,974
	青森	1,078	516,844	479
	岩手	142	139,536	986
	宮城	3,382	4,246,316	1,255
	東京	572	1,019,304	1,782
	三重	10	9,720	972
---- 合計 ----		5,246	6,055,704	1,154
かき	北海道	1,663	1,765,476	1,062
	岩手	6	22,032	3,672
	宮城	33	19,850	602
	東京	35	38,502	1,089
	石川	5	10,800	2,160
	広島	115	220,320	1,916
	徳島	173	155,520	900
	宮崎	50	102,870	2,078
---- 合計 ----		2,079	2,335,370	1,123
あおやぎ	千葉	30	38,880	1,296
---- 合計 ----		30	38,880	1,296
ばかがい	北海道	274	184,788	674
	愛知	54	65,556	1,214

生鮮

品名	産地	数量(kg)	金額(税込)	平均単価	
----	合計	----	328	250,344	763
あさり	静岡	16,962	10,581,788	624	
	北海道	273	303,210	1,111	
	愛知	125	14,040	112	
	----	合計	----	17,360	10,899,038
はまぐり	青森	50	21,600	432	
	千葉	1,086	1,123,470	1,035	
	三重	138	124,416	902	
	----	合計	----	1,274	1,269,486
その他あさり・はまぐり	東京	10	6,480	648	
	愛知	274	359,374	1,309	
	----	合計	----	284	365,854
しじみ	北海道	47	51,300	1,091	
	青森	716	304,236	425	
	茨城	713	693,036	972	
	千葉	60	52,272	871	
	愛知	159	253,894	1,602	
	島根	1,290	968,760	751	
	----	合計	----	2,985	2,323,498
その他二枚貝	北海道	7	18,144	2,592	
	青森	33	17,280	532	
	千葉	1,226	531,036	433	
	東京	188	839,430	4,456	
	大阪	13	35,248	2,623	
	岡山	5	3,510	702	
	香川	9	46,980	5,220	
	愛媛	1	1,620	1,620	
	大分	40	173,664	4,342	
	----	合計	----	1,522	1,666,912
こんぶ	静岡	42	26,730	644	
	北海道	52	58,319	1,130	
	岩手	200	149,472	747	
	宮城	370	173,286	468	
	新潟	181	89,106	493	
	石川	60	38,880	648	
	愛知	403	295,957	734	
	三重	1,031	558,954	542	
	大阪	50	19,440	389	
	広島	492	850,952	1,730	

生鮮

品名	産地	数量(kg)	金額(税込)	平均単価	
----	合計	----	2,880	2,261,096	785
わかめ	静岡	3,437	1,068,018	311	
	宮城	2,187	1,467,426	671	
	東京	6,019	134,653	22	
	新潟	1,008	1,386,969	1,376	
	愛知	1,047	537,571	513	
	三重	945	785,862	832	
	大阪	150	37,454	250	
	山口	1,870	1,096,740	586	
熊本	1,080	34,212	32		
----	合計	----	17,743	6,548,905	369
のり	静岡	6,242	627,746	101	
	----	合計	----	6,242	627,746
ひじき	三重	481	275,900	574	
	山口	4,314	1,353,161	314	
	----	合計	----	4,795	1,629,061
もずく	千葉	551	167,400	304	
	新潟	571	57,144	100	
	石川	126	124,740	990	
	愛知	5,195	975,186	188	
	三重	282	147,899	525	
	広島	279	442,800	1,588	
	山口	2,469	1,221,371	495	
	熊本	567	624,452	1,100	
----	合計	----	10,041	3,760,992	375
その他海藻	福岡	94	126,360	1,350	
	熊本	330	121,716	369	
	----	合計	----	424	248,076
いくら	北海道	144	845,640	5,873	
	----	合計	----	144	845,640
白子	宮城	555	384,372	693	
	愛媛	3	42,120	14,040	
	----	合計	----	558	426,492

生鮮

品名	産地	数量(kg)	金額(税込)	平均単価
生鮮	合計	744,952	569,180,046	764

冷凍

品名	産地	数量(kg)	金額(税込)	平均単価
ほんまぐろ	静岡	340	795,000	2,341
	宮城	47	88,624	1,890
	神奈川	666	1,182,135	1,774
	愛知	1,780	4,943,242	2,777
	---- 合計 ----	2,833	7,009,001	2,474
きわだ	静岡	7,282	9,597,636	1,318
	東京	110	23,760	216
	愛知	109	106,056	975
	---- 合計 ----	7,500	9,727,452	1,297
めばち	静岡	107,924	86,084,244	798
	東京	109	265,788	2,438
	神奈川	2,657	1,987,281	748
	---- 合計 ----	110,690	88,337,313	798
びんなが	静岡	2,614	3,819,645	1,461
	東京	4	7,344	1,836
	神奈川	121	222,156	1,836
	愛知	680	596,592	877
	---- 合計 ----	3,419	4,645,737	1,359
いんどまぐろ	静岡	10,085	13,688,224	1,357
	東京	348	918,150	2,635
	神奈川	626	875,684	1,399
	---- 合計 ----	11,059	15,482,058	1,400
その他まぐろ	静岡	4,170	3,558,932	853
	群馬	14	46,116	3,294
	東京	367	830,476	2,262
	神奈川	77	177,336	2,303
	愛知	2,879	7,258,740	2,521
	---- 合計 ----	7,508	11,871,600	1,581
かじき	静岡	1,951	2,043,533	1,047
	---- 合計 ----	1,951	2,043,533	1,047
かつお	静岡	4,109	5,062,897	1,232
	東京	144	119,744	832
	愛知	3	1,620	540
	---- 合計 ----	4,256	5,184,261	1,218

冷凍

品名	産地	数量(kg)	金額(税込)	平均単価
しろさけ	北海道	38	18,224	486
	東京	2,740	2,857,680	1,043
	愛知	690	620,244	899
	----- 合計 -----	3,468	3,496,148	1,008
ぎんざけ	静岡	9,878	10,254,278	1,038
	東京	6,973	6,267,747	899
	愛知	1,082	1,156,939	1,069
	三重	671	567,097	846
	福岡	3,040	3,124,872	1,028
----- 合計 -----	21,643	21,370,933	987	
べにざけ	東京	125	138,510	1,108
	----- 合計 -----	125	138,510	1,108
その他さけ	静岡	28	59,123	2,149
	東京	94	149,472	1,590
	愛知	40	44,280	1,107
	三重	20	21,168	1,058
	----- 合計 -----	182	274,043	1,510
ます	北海道	180	82,620	459
	東京	2,250	3,097,342	1,377
	愛知	3,160	4,612,356	1,460
	三重	10	13,770	1,377
	福岡	690	980,424	1,421
	----- 合計 -----	6,290	8,786,512	1,397
その他ます	静岡	132	297,756	2,249
	東京	1,888	3,328,884	1,764
	愛知	48	119,232	2,484
	----- 合計 -----	2,068	3,745,872	1,811
まいわし	北海道	20,673	641,886	31
	東京	450	184,680	410
	----- 合計 -----	21,123	826,566	39
その他いわし	東京	24	20,736	864
	----- 合計 -----	24	20,736	864

冷凍

品名	産地	数量(kg)	金額(税込)	平均単価	
あじ	静岡	90	110,490	1,221	
	東京	1,550	601,819	388	
	富山	150	34,560	230	
	愛知	1,700	1,274,400	750	
	鳥取	525	94,500	180	
	福岡	890	306,720	345	
	---- 合計 ----		4,905	2,422,489	494
さば	静岡	1,605	849,222	529	
	青森	1	7,290	7,290	
	宮城	490	360,288	735	
	茨城	6	4,698	783	
	千葉	601	315,155	524	
	東京	3,057	1,807,979	591	
	神奈川	80	81,216	1,015	
	石川	180	217,080	1,206	
	愛知	4,580	3,147,930	687	
	三重	985	666,900	677	
	鳥取	124	146,864	1,182	
	山口	598	288,489	483	
	---- 合計 ----		12,307	7,893,111	641
	ぶり	静岡	19	4,147	216
宮城		10	7,020	702	
東京		403	251,478	624	
石川		336	169,878	506	
愛知		87	50,346	577	
三重		12	11,016	918	
愛媛		3,966	1,274,102	321	
長崎		140	98,280	702	
---- 合計 ----		4,973	1,866,267	375	
ひらまさ	東京	40	71,280	1,782	
	---- 合計 ----		40	71,280	1,782
ひらめ	大阪	10	11,880	1,188	
	---- 合計 ----		10	11,880	1,188
その他かれい	静岡	8	26,028	3,182	
	宮城	1,532	2,527,305	1,650	
	東京	2,332	2,617,272	1,122	
	愛知	722	500,989	694	
	三重	448	410,940	917	
---- 合計 ----		5,042	6,082,534	1,206	

冷凍

品名	産地	数量(kg)	金額(税込)	平均単価
たら	静岡	19	36,165	1,916
	東京	120	77,112	643
	愛知	290	266,220	918
	---- 合計 ----	429	379,497	885
メルルーサ	静岡	6	11,463	1,976
	東京	476	436,212	916
	---- 合計 ----	482	447,675	929
その他たら	静岡	25	32,914	1,296
	東京	1,054	804,639	764
	愛知	1,209	819,842	678
	---- 合計 ----	2,288	1,657,395	724
ぎんだら	静岡	525	28,080	53
	福島	91	121,247	1,336
	東京	554	614,628	1,110
	愛知	2,520	3,511,684	1,394
	---- 合計 ----	3,689	4,275,639	1,159
れんこだい	埼玉	3	18,144	6,480
	長崎	25	51,030	2,041
	---- 合計 ----	28	69,174	2,488
その他たい	静岡	1,765	1,480,140	839
	東京	142	140,724	991
	---- 合計 ----	1,907	1,620,864	850
さわら	静岡	166	82,060	494
	東京	1,456	1,302,372	894
	神奈川	1,088	1,072,674	986
	愛知	1,626	1,474,279	907
	---- 合計 ----	4,336	3,931,385	907
めぬけ	静岡	810	352,360	435
	宮城	5	2,808	562
	東京	1,212	292,248	241
	石川	357	224,530	629
	愛知	3,132	2,081,558	665
	三重	1,170	644,436	551
	山口	7	12,441	1,728
	---- 合計 ----	6,692	3,610,381	539

冷凍

品名	産地	数量(kg)	金額(税込)	平均単価
めばる	東京	10	10,584	1,058
----- 合計 -----	----	10	10,584	1,058
いぼたい	静岡	11	16,630	1,512
	宮城	160	220,531	1,378
	千葉	20	19,440	972
	東京	290	277,560	957
	愛知	40	38,880	972
----- 合計 -----	----	521	573,041	1,100
あなご	静岡	144	565,698	3,928
	東京	893	1,877,594	2,103
----- 合計 -----	----	1,037	2,443,292	2,357
ほっけ	静岡	13,450	3,431,672	255
	北海道	7,782	1,660,240	213
	宮城	370	219,780	594
	東京	284	299,160	1,053
	愛知	5,830	2,944,494	505
----- 合計 -----	----	27,715	8,555,346	309
あまだい	大阪	20	37,800	1,890
----- 合計 -----	----	20	37,800	1,890
きんめだい	宮城	50	105,300	2,106
	東京	190	420,660	2,214
	愛知	20	25,920	1,296
----- 合計 -----	----	260	551,880	2,123
さより	愛知	28	79,704	2,888
----- 合計 -----	----	28	79,704	2,888
むつ	宮城	40	61,992	1,550
	三重	10	30,240	3,024
----- 合計 -----	----	50	92,232	1,845
かます	愛知	10	3,240	324
----- 合計 -----	----	10	3,240	324

冷凍

品名	産地	数量(kg)	金額(税込)	平均単価
さんま	北海道	124	174,096	1,404
	千葉県	442	166,994	378
	東京	112	182,628	1,631
	---- 合計 ----	678	523,718	773
にぎす	愛知	510	375,948	737
	---- 合計 ----	510	375,948	737
しいら	長崎	230	199,260	866
	---- 合計 ----	230	199,260	866
たちうお	東京	862	901,044	1,045
	---- 合計 ----	862	901,044	1,045
まなかつお	東京	21	24,300	1,157
	---- 合計 ----	21	24,300	1,157
その他魚類	静岡	4	7,643	1,990
	東京	3,595	4,653,632	1,294
	長野	30	103,680	3,456
	愛知	2,594	2,756,105	1,062
	三重	244	152,738	627
	和歌山	54	71,064	1,316
	福岡	88	261,273	2,983
	---- 合計 ----	6,608	8,006,135	1,212
雑魚	静岡	38	110,416	2,875
	東京	70	49,356	705
	愛知	90	34,234	380
	---- 合計 ----	198	194,006	978
うなぎ	静岡	1,362	12,142,980	8,914
	東京	2,250	4,983,876	2,215
	神奈川	160	354,996	2,219
	石川	30	64,800	2,160
	愛知	1,000	1,974,240	1,974
	三重	140	271,080	1,936
	大阪	140	357,480	2,553
	---- 合計 ----	5,082	20,149,452	3,965
あゆ	静岡	88	161,188	1,832
	東京	20	38,880	1,944

冷凍

品名	産地	数量(kg)	金額(税込)	平均単価	
----	合計	----	108	200,068	1,852
わかさぎ	福島	1,030	513,000	498	
	東京	80	37,368	467	
----	合計	----	1,110	550,368	496
ブラックタイガー	千葉	870	1,276,253	1,467	
	東京	2,514	3,085,376	1,227	
	岐阜	2,304	3,525,012	1,530	
	愛知	2,650	4,573,734	1,726	
	三重	285	415,368	1,455	
	福岡	86	138,024	1,598	
----	合計	----	8,710	13,013,767	1,494
その他くるまえび	東京	72	236,196	3,281	
----	合計	----	72	236,196	3,281
あまえび	宮城	108	275,266	2,549	
	東京	3,053	4,190,609	1,373	
	愛知	219	348,624	1,590	
	三重	152	1,666,332	10,999	
----	合計	----	3,531	6,480,831	1,835
こえび	栃木	80	227,880	2,849	
	大阪	20	5,616	281	
----	合計	----	100	233,496	2,335
いせえび	愛知	36	99,144	2,754	
----	合計	----	36	99,144	2,754
その他えび	北海道	10	12,960	1,296	
	千葉	421	1,541,592	3,663	
	東京	11,930	14,660,126	1,229	
	岐阜	8,015	15,833,499	1,976	
	愛知	5,286	8,352,180	1,580	
	三重	324	1,058,832	3,272	
	大阪	72	238,896	3,318	
	兵庫	99	57,024	576	
	福岡	3,050	3,659,920	1,200	
----	合計	----	29,207	45,415,029	1,555
たらばがに	東京	6	40,824	6,804	

冷凍

品名	産地	数量(kg)	金額(税込)	平均単価	
----	合計	----	6	40,824	6,804
ずわいがに	北海道	34	147,744	4,345	
	東京	2,543	6,082,909	2,392	
	石川	124	81,540	658	
	愛知	61	419,364	6,875	
	大阪	168	576,072	3,421	
	鳥取	833	1,904,299	2,285	
	島根	152	483,408	3,172	
	福岡	62	202,910	3,252	
----	合計	----	3,978	9,898,246	2,488
けがに	東京	32	209,520	6,548	
----	合計	----	32	209,520	6,548
わたりがに	東京	520	363,911	700	
	愛知	24	21,384	891	
	大阪	488	414,929	850	
----	合計	----	1,032	800,224	775
その他かに	千葉	12	36,720	3,166	
	東京	6	27,000	4,500	
	愛知	10	25,380	2,538	
----	合計	----	28	89,100	3,228
こういか	東京	1,252	2,852,114	2,279	
	愛知	120	124,470	1,037	
	三重	50	78,300	1,566	
----	合計	----	1,422	3,054,884	2,149
あおりいか	静岡	108	168,966	1,565	
----	合計	----	108	168,966	1,565
やりいか	静岡	783	1,657,186	2,117	
	茨城	27	9,234	342	
	東京	255	313,740	1,228	
	三重	30	25,920	864	
	大阪	70	83,160	1,188	
	福岡	175	364,500	2,083	
----	合計	----	1,340	2,453,740	1,831
その他やりいか	東京	170	82,620	486	

冷凍

品名	産地	数量(kg)	金額(税込)	平均単価	
----	合計	----	170	82,620	486
するめいか	静岡	1,488	1,427,652	959	
	北海道	50	135,000	2,700	
	青森	159	118,152	743	
	宮城	3,075	153,900	50	
	茨城	0	0		
	東京	2,802	3,804,948	1,358	
	大阪	684	486,648	711	
----	合計	----	8,258	6,126,300	742
あかいか	東京	1,750	1,307,629	747	
----	合計	----	1,750	1,307,629	747
その他いか	静岡	10	10,368	1,037	
	青森	190	154,332	812	
	千葉	278	232,859	836	
	東京	5,512	5,877,900	1,066	
	神奈川	950	2,154,600	2,268	
	新潟	188	554,341	2,949	
	石川	440	365,472	832	
	愛知	327	467,640	1,432	
	徳島	141	302,940	2,149	
	沖縄	1,170	2,699,056	2,308	
	----	合計	----	9,205	12,819,508
まだこ	静岡	2,873	5,473,490	1,905	
	茨城	332	339,768	1,023	
	東京	168	285,984	1,702	
	----	合計	----	3,373	6,099,242
くじら	東京	2	9,396	6,264	
	----	合計	----	2	9,396
ばい	東京	148	613,872	4,148	
	----	合計	----	148	613,872
たいらがい	東京	80	129,600	1,620	
	----	合計	----	80	129,600
その他いがい	東京	274	109,620	401	

冷凍

品名	産地	数量(kg)	金額(税込)	平均単価	
----	合計	----	274	109,620	401
ほたてがい	静岡	60	114,480	1,908	
	青森	24	38,880	1,620	
	東京	2,596	3,563,324	1,372	
	愛知	2,181	3,900,960	1,788	
----	合計	----	4,862	7,617,644	1,567
かき	静岡	232	393,444	1,700	
	東京	30	38,664	1,289	
	愛知	1,090	1,519,397	1,394	
	広島	234	240,278	1,028	
----	合計	----	1,585	2,191,783	1,383
ばかがい	東京	162	364,500	2,250	
----	合計	----	162	364,500	2,250
あさり	栃木	30	12,312	410	
	東京	5,900	1,393,524	236	
	岐阜	84	67,286	796	
	愛知	80	43,524	544	
	三重	60	16,848	281	
----	合計	----	6,154	1,533,494	249
その他二枚貝	東京	82	415,260	5,064	
	愛知	40	26,568	664	
----	合計	----	122	441,828	3,622
もずく	愛知	198	111,240	562	
----	合計	----	198	111,240	562
その他食品	静岡	198	198,545	1,003	
	愛知	30	30,456	1,015	
----	合計	----	228	229,001	1,004
冷凍	合計	382,494	382,752,508	1,001	

塩蔵加工

品名	産地	数量(kg)	金額(税込)	平均単価
かずのこ	北海道	194	588,771	3,029
	神奈川	25	104,328	4,140
	新潟	81	172,173	2,113
	兵庫	1	20,736	17,280
	福岡	432	170,060	394
	---- 合計 ----		734	1,056,068
すじこ	北海道	637	3,722,450	5,846
	青森	66	654,480	9,916
	宮城	25	153,576	6,094
	東京	313	1,873,692	5,986
	愛知	9	48,600	5,400
	福岡	22	19,828	918
---- 合計 ----		1,072	6,472,626	6,041
いくら	北海道	200	1,576,800	7,884
	青森	64	274,320	4,286
	岩手	9	93,312	10,800
	東京	341	9,199,234	26,961
	愛知	268	621,798	2,324
	大阪	536	966,550	1,802
	山口	2	25,920	10,800
	福岡	948	1,425,662	1,503
---- 合計 ----		2,369	14,183,596	5,988
たらこ	静岡	12	29,160	2,430
	北海道	8	19,698	2,565
	東京	1,182	1,185,575	1,003
	福井	90	124,200	1,380
	山口	200	49,680	248
	福岡	217	645,114	2,973
	---- 合計 ----		1,709	2,053,427
その他魚卵	北海道	180	150,660	837
	東京	59	167,240	2,843
	神奈川	497	593,244	1,195
	石川	1	24,300	24,300
---- 合計 ----		736	935,444	1,270
白子	北海道	795	536,187	675
---- 合計 ----		795	536,187	675
塩さけ	静岡	544	388,368	714

塩蔵加工

品名	産地	数量(kg)	金額(税込)	平均単価
塩さげ	北海道	1,253	2,020,208	1,612
	宮 城	5,106	4,491,648	880
	千 葉	4,616	1,380,233	299
	東 京	17,620	15,422,795	875
	愛 知	19,080	16,771,701	879
	三 重	1,160	844,126	728
	福 岡	2,304	1,918,079	832
----- 合 計 -----		51,684	43,237,158	837
塩ます	静 岡	448	404,004	902
	福 岡	360	272,160	756
----- 合 計 -----		808	676,164	837
塩さば	静 岡	36	50,544	1,404
	北海道	5,360	2,912,914	543
	千 葉	19,625	5,895,129	300
	東 京	6,991	962,604	138
	岐 阜	2,680	2,007,720	749
	愛 知	1,092	251,748	231
	山 口	828	374,600	452
	福 岡	40	20,412	510
----- 合 計 -----		36,651	12,475,671	340
塩さんま	北海道	33,595	20,266,394	603
	青 森	19	487,553	25,934
----- 合 計 -----		33,614	20,753,947	617
塩辛	静 岡	912	1,084,827	1,190
	北海道	850	864,844	1,017
	青 森	36	9,328	259
	宮 城	2,919	3,893,018	1,334
	茨 城	20	54,864	2,743
	神奈川	1,167	371,961	319
----- 合 計 -----		5,904	6,278,842	1,063
開干	静 岡	35,060	24,632,855	703
	宮 城	72	89,424	1,242
	山 形	1,360	627,912	462
	福 島	3,767	4,170,133	1,107
	茨 城	3,940	3,988,443	1,012
	千 葉	1,166	1,073,398	921
	東 京	479	515,980	1,077
	神奈川	526	590,760	1,123
	愛 知	178	203,731	1,147
	島 根	84	90,268	1,074
	山 口	542	758,607	1,399

塩蔵加工

品名	産地	数量(kg)	金額(税込)	平均単価
開干	福岡	16	10,152	635
	佐賀	325	140,233	431
	大分	48	57,672	1,202
	---- 合計 ----	47,562	36,949,568	777
燻製	大阪	216	69,984	324
	福岡	110	195,480	1,777
	---- 合計 ----	326	265,464	814
塩干	静岡	1,013	3,266,028	3,225
	北海道	92	233,257	2,524
	青森	1,416	2,378,657	1,680
	岩手	1,147	1,151,747	1,004
	宮城	2,649	2,831,341	1,069
	福島	218	1,127,049	5,165
	茨城	473	593,586	1,255
	埼玉	18	34,398	1,911
	千葉	47	653,176	13,838
	東京	5,261	2,912,490	554
	富山	24	40,176	1,674
	石川	53	78,360	1,484
	山梨	2	17,625	7,344
	愛知	432	616,660	1,426
	三重	124	266,112	2,146
	大阪	1,528	1,852,848	1,213
	兵庫	687	897,267	1,306
	鳥取	80	34,560	432
	島根	288	99,792	347
	山口	578	770,359	1,334
徳島	12	12,960	1,080	
香川	8	79,920	9,990	
愛媛	1,459	1,918,510	1,315	
福岡	38	43,544	1,134	
---- 合計 ----	17,648	21,910,422	1,242	
素干	静岡	431	1,747,998	4,053
	北海道	108	387,720	3,590
	宮城	30	12,636	421
	茨城	1,803	1,605,174	890
	東京	598	500,322	837
	大阪	221	864,432	3,908
	山口	1,079	553,173	513
	福岡	371	345,851	932
---- 合計 ----	4,641	6,017,306	1,296	
丸干	北海道	290	239,112	825
	岩手	250	258,048	1,032

塩蔵加工

品名	産地	数量(kg)	金額(税込)	平均単価
丸干	宮 城	77	102,302	1,337
	千 葉	2,412	1,270,201	527
	愛 知	212	183,208	864
	兵 庫	66	80,352	1,217
	大 分	410	260,826	636
---- 合計 ----		3,716	2,394,049	644
煮干	静 岡	14,886	22,655,482	1,522
	青 森	784	1,924,127	2,454
	千 葉	99	124,534	1,264
	東 京	959	1,043,064	1,088
	愛 知	248	1,225,496	4,934
	三 重	1,294	1,807,779	1,397
	香 川	506	593,676	1,173
	愛 媛	124	32,076	260
	福 岡	470	302,032	643
---- 合計 ----		19,370	29,708,266	1,534
揚物	静 岡	5,567	3,880,223	697
	北海道	27	34,992	1,296
	宮 城	9,528	8,662,561	909
	福 島	18	17,010	945
	茨 城	14	15,282	1,061
	埼 玉	6	6,156	1,026
	東 京	3,554	10,578,588	2,976
	神奈川	70	74,553	1,071
	新 潟	2,015	2,554,898	1,268
	富 山	10	17,496	1,715
	石 川	1,254	832,750	664
	岐 阜	14	9,804	681
	愛 知	15,195	29,370,236	1,933
	三 重	175	182,350	1,042
	京 都	178	95,636	537
	兵 庫	166	106,664	643
	岡 山	224	240,079	1,070
	山 口	326	399,483	1,227
	長 崎	1,570	1,556,103	991
大 分	70	100,394	1,434	
鹿児島	185	203,796	1,102	
---- 合計 ----		40,168	58,939,054	1,467
はんぺん	静 岡	6,887	6,237,999	906
	神奈川	6	5,765	961
	新 潟	484	369,193	763
	愛 知	162	136,296	840
	三 重	12	8,942	745
山 口	1	1,944	1,944	
---- 合計 ----		7,552	6,760,139	895

塩蔵加工

品名	産地	数量(kg)	金額(税込)	平均単価
練製品	静岡	13,206	11,901,375	901
	北海道	393	89,367	228
	青森	774	112,338	145
	宮城	1,171	889,677	759
	東京	7,542	6,238,226	827
	神奈川	658	870,891	1,324
	新潟	7,585	5,110,443	674
	石川	2,897	2,010,735	694
	愛知	21,294	12,701,928	597
	三重	555	233,089	420
	京都	7	10,885	1,512
	大阪	107	397,116	3,711
	兵庫	1,744	759,243	435
	広島	90	121,608	1,351
	山口	918	853,458	930
長崎	12	11,985	999	
----	合計	58,953	42,312,364	718
湯煮品	静岡	7,160	9,077,010	1,268
	青森	1,586	3,511,404	2,214
	宮城	205	420,660	2,052
	茨城	2,800	1,118,880	400
	東京	24	16,848	702
	愛知	804	1,066,038	1,326
	三重	3,129	3,772,386	1,206
	兵庫	182	185,585	1,017
----	合計	15,891	19,168,811	1,206
粕漬け	静岡	804	889,650	1,107
	東京	4,410	418,500	95
----	合計	5,214	1,308,150	251
糍漬け	静岡	17,134	12,665,186	739
	宮城	81	105,746	1,306
----	合計	17,215	12,770,932	742
味付品	静岡	81	30,024	371
	北海道	54	20,994	389
	青森	3,614	2,179,554	603
	宮城	4,803	5,078,171	1,057
	茨城	10	29,547	2,931
	三重	551	851,208	1,545
	山口	3,180	248,180	78
	福岡	132	371,736	2,827
	熊本	1,544	89,127	58

塩蔵加工

品名	産地	数量(kg)	金額(税込)	平均単価	
---	合計	---	13,969	8,898,541	637
調味漬品	静岡	31,878	10,311,479	323	
	北海道	17	23,500	1,386	
	青森	960	352,350	367	
	宮城	30	10,368	346	
	東京	76	97,977	1,289	
	新潟	263	454,490	1,727	
	大阪	1,040	176,904	170	
	兵庫	64	96,768	1,512	
---	合計	---	34,328	11,523,836	336
鰻加工品	静岡	863	6,015,262	6,968	
	東京	228	507,924	2,228	
	大阪	191	467,964	2,450	
---	合計	---	1,282	6,991,150	5,452
乾節	静岡	22	80,896	3,667	
	宮城	536	176,904	330	
	茨城	66	4,244	65	
	愛知	27	46,912	1,725	
---	合計	---	650	308,956	475
みりん干し	静岡	458	182,595	399	
	千葉	7,654	653,955	85	
	石川	320	79,812	249	
	山口	1,934	891,443	461	
---	合計	---	10,367	1,807,805	174
サラダ'	静岡	343	615,377	1,794	
	茨城	196	137,592	702	
	神奈川	8	12,787	1,598	
	新潟	33	37,069	1,130	
	石川	165	68,688	416	
	熊本	12	11,923	994	
---	合計	---	757	883,436	1,167
珍味	静岡	378	520,942	1,378	
	北海道	1,230	1,169,283	951	
	宮城	1,585	1,382,889	872	
	福島	2	10,800	5,400	
	茨城	1,213	2,484,140	2,048	
	埼玉	2,174	1,033,267	475	
	東京	557	1,066,691	1,914	
	神奈川	98	188,514	1,931	

塩蔵加工

品名	産地	数量(kg)	金額(税込)	平均単価
珍味	新 潟	1,476	1,324,083	897
	富 山	54	22,485	416
	石 川	103	163,987	1,589
	山 梨	1	23,673	23,673
	愛 知	1,046	1,202,398	1,149
	三 重	107	490,729	4,595
	大 阪	760	724,986	954
	兵 庫	808	1,081,947	1,340
	岡 山	36	52,488	1,458
	広 島	3,704	1,668,377	450
	山 口	36	15,162	421
	愛 媛	183	137,462	749
	―― 合 計 ―――		15,552	14,764,303
調味加工品	静 岡	1,115	1,357,376	1,217
	北海道	99	579,484	5,858
	宮 城	86	143,848	1,665
	茨 城	40	116,640	2,916
	千 葉	84	78,840	939
	東 京	2,908	4,085,473	1,405
	神奈川	413	535,838	1,297
	新 潟	2,349	2,104,014	896
	愛 知	6,566	5,592,008	852
	三 重	4,287	3,038,239	709
	滋 賀	182	205,502	1,129
	大 阪	3,859	1,805,347	468
	兵 庫	109	310,794	2,848
	広 島	3,842	805,701	210
	山 口	480	44,839	93
	愛 媛	291	67,130	230
	福 岡	1,663	1,789,132	1,076
	熊 本	232	244,353	1,055
	大 分	1,743	897,156	515
―― 合 計 ―――		30,349	23,801,714	784
その他加工品	静 岡	1,418	706,256	498
	北海道	11	174,528	15,583
	青 森	0	13,608	34,020
	岩 手	78	149,988	1,933
	宮 城	17,257	2,534,899	147
	福 島	640	466,560	729
	茨 城	4	12,744	3,186
	栃 木	8	15,120	1,890
	東 京	5,252	3,357,612	639
	神奈川	102	303,733	2,978
	新 潟	53	76,043	1,423
	石 川	295	537,600	1,824
	愛 知	89	51,678	581
	三 重	288	388,800	1,350
	大 阪	79	132,575	1,687

塩蔵加工

品名	産地	数量(kg)	金額(税込)	平均単価
その他加工品	兵庫	70	70,848	1,006
	島根	55	53,005	960
	広島	150	51,030	340
	山口	12	12,312	1,026
	愛媛	18	145,800	8,100
	福岡	29	23,328	810
	---- 合計 ----		25,909	9,278,067
魚卵加工品	静岡	21	51,840	2,469
	北海道	8	19,698	2,565
	東京	1,305	1,830,918	1,403
	神奈川	8	37,454	4,682
	福井	314	433,482	1,383
	愛知	286	463,338	1,618
	大阪	1,170	1,757,715	1,502
	山口	30	74,520	2,484
	福岡	2,322	4,794,102	2,065
	---- 合計 ----		5,464	9,463,067
鳥卵加工	静岡	5,789	3,960,108	684
	埼玉	1,061	1,421,747	1,340
	千葉	73	154,944	2,134
	東京	877	333,720	381
	神奈川	66	208,548	3,184
	新潟	638	1,072,185	1,682
	愛知	424	447,003	1,054
	---- 合計 ----		8,926	7,598,255
フライ	静岡	61	84,754	1,394
	東京	528	512,646	970
	愛知	100	97,200	972
	三重	24	95,040	3,960
	福岡	146	197,856	1,355
	---- 合計 ----		859	987,496
キョウサ	静岡	9,211	13,978,491	1,518
	千葉	17	36,676	2,183
	神奈川	161	54,701	340
	新潟	29	22,080	767
	福井	2,736	933,038	341
	愛知	24	19,440	810
	三重	435	54,906	126
	大阪	54	47,576	881
---- 合計 ----		12,667	15,146,908	1,196
惣菜	静岡	6,901	5,008,488	726

塩蔵加工

品名	産地	数量(kg)	金額(税込)	平均単価	
惣菜	北海道	112	238,788	2,124	
	青森	32	2,332	74	
	宮城	1	790	658	
	山形	26	49,140	1,890	
	福島	60	58,320	972	
	茨城	1,510	696,675	461	
	埼玉	69	69,961	1,011	
	千葉	298	303,624	1,019	
	東京	1,412	813,525	576	
	神奈川	1,211	426,242	352	
	新潟	1,242	1,413,452	1,138	
	石川	196	69,630	355	
	福井	4,776	3,658,498	766	
	長野	84	109,674	1,306	
	岐阜	2,829	2,209,889	781	
	愛知	969	789,765	815	
	三重	315	52,921	168	
	京都	1,346	564,461	419	
	大阪	1,555	810,718	521	
	兵庫	205	165,737	809	
	和歌山	519	447,901	863	
	鳥取	386	356,138	923	
	島根	731	476,531	652	
	広島	56	43,372	775	
	山口	9	6,623	705	
	香川	15	10,530	702	
	高知	32	32,832	1,026	
	福岡	324	286,944	885	
	佐賀	68	18,964	279	
	長崎	105	104,230	991	
熊本	215	120,114	558		
----- 合計 -----		27,610	19,416,809	703	
デザート	静岡	458	370,467	808	
	茨城	96	43,513	455	
	埼玉	36	31,104	864	
	千葉	33	13,178	399	
	東京	27	12,824	468	
	新潟	64	76,030	1,188	
	岐阜	280	265,340	947	
	愛知	814	366,866	451	
	三重	1,658	674,387	407	
	滋賀	40	31,320	783	
	大阪	662	294,361	445	
	----- 合計 -----		4,168	2,179,390	523
	その他食品	静岡	14,381	8,080,047	562
		北海道	2,163	3,796,836	1,755
青森		260	388,535	1,494	
宮城		3,359	1,414,186	421	

塩蔵加工

品名	産地	数量(kg)	金額(税込)	平均単価
その他食品	福 島	279	156,255	560
	茨 城	20	432	22
	栃 木	10	26,460	2,646
	群 馬	95	40,845	430
	埼 玉	6	15,228	2,538
	千 葉	35	106,395	3,075
	東 京	4,135	4,307,800	1,042
	神奈川	108	254,826	2,360
	新 潟	822	822,125	1,000
	福 井	8,501	4,647,702	547
	長 野	44	100,440	2,283
	岐 阜	786	1,086,351	1,382
	愛 知	14,277	5,976,652	419
	三 重	810	1,340,530	1,655
	大 阪	2,912	2,220,841	763
	兵 庫	42	42,120	1,003
	和歌山	1,109	372,705	336
	鳥 取	414	383,626	927
	島 根	1,277	1,700,170	1,332
	広 島	13	28,414	2,133
	山 口	19	33,177	1,710
	香 川	795	468,648	590
	福 岡	2,154	2,093,338	972
長 崎	236	240,938	1,021	
熊 本	141	73,296	520	
----	合 計	59,203	40,218,918	679
塩蔵加工	合 計	626,389	520,432,306	831
総 合 計		1,753,836	1,472,364,860	840