

市場月報

令和
2

8

○ 青果部

- 1 種別取扱高 本月の概要
- 2 種別日別取扱高
- 3 委託・買付別種別取扱高
- 4 県内・県外別種別取扱高
- 5 都道府県別種別取扱高
- 6 品目別取扱数量順位表
- 7 品目別取扱金額順位表
- 8～ 品目産地別取扱高

浜松市中央卸売市場

1 種別取扱高

数量=kg
金額=円(税込)

種別	本月取扱高					一日平均取扱高	
	数量		金額		平均単価	数量	金額
野菜	5,109,620	69.5 %	1,485,503,244	57.1 %	291	255,481	74,275,162
果実	2,060,016	28.0 %	1,077,550,637	41.4 %	523	103,001	53,877,531
その他	181,173	2.5 %	38,314,561	1.5 %	211	9,059	1,915,729
合計	7,350,809	100 %	2,601,368,442	100 %	354	367,540	130,068,422

種別	前月取扱高及び対比			
	数量		金額	
野菜	4,568,084	111.9 %	1,357,635,268	109.4 %
果実	1,966,708	104.7 %	862,420,303	124.9 %
その他	182,804	99.1 %	39,596,607	96.8 %
合計	6,717,596	109.4 %	2,259,652,178	115.1 %

種別	前年同期取扱高及び対比			
	数量		金額	
野菜	6,152,562	83.0 %	1,376,611,050	107.9 %
果実	2,355,930	87.4 %	1,008,477,696	106.8 %
その他	212,606	85.2 %	44,162,117	86.8 %
合計	8,721,098	84.3 %	2,429,250,863	107.1 %

本月の概要

- 1 開市日数 20 日
- 2 最高入荷日 8月17日 522,375 kg 4 最高売上日 8月11日 195,399,385 円
- 3 最低入荷日 8月18日 271,216 kg 5 最低売上日 8月28日 102,058,094 円

編集方法

この市場月報は、浜松市中央卸売市場において、当該月中に取引された生鮮食料品(青果部・水産物部)に関し、卸売業者が浜松市中央卸売市場業務条例等の定めるところにより提出した各種報告書に基づいて作成しました。

- 単位 kg・円(税込)にて表示してあります。
- 平均単価 有効桁において、単純平均値を用いています。
- 産地 原則として、原産地を採用していますが、一部当該出荷者の属する都道府県別(属人主義)による産地表示となっている場合があります。
- 端数処理 単位未満の数値を処理してあるため、合計と一致しない場合があります。
- お問い合わせ 浜松市中央卸売市場 053-427-7406

2 種別日別取扱高

数量=kg
金額=円(税込)

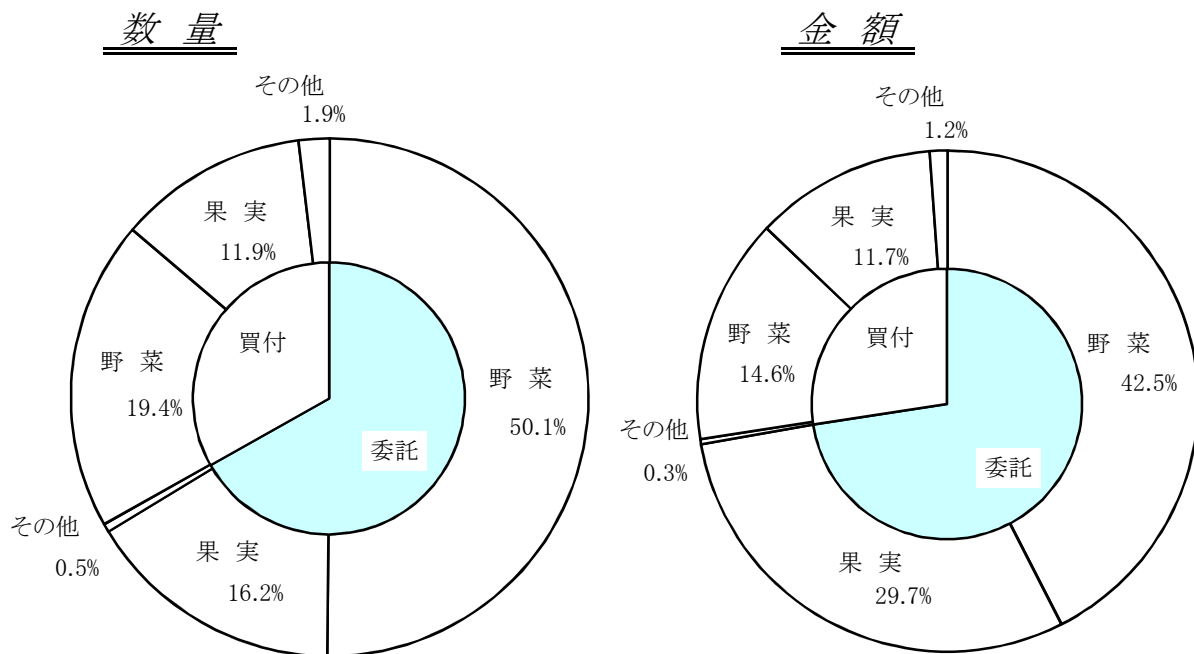
		野 菜		果 実		そ の 他	
日	曜日	数 量	金 額	数 量	金 額	数 量	金 額
8月1日	土	223,469	67,922,792	117,046	43,660,600	6,194	1,309,809
8月2日	日						
8月3日	月	244,163	79,899,955	107,099	46,675,000	10,779	1,843,119
8月4日	火	212,472	71,336,580	117,748	50,733,333	6,935	1,643,339
8月5日	水						
8月6日	木	247,901	80,495,546	149,059	66,310,984	10,911	2,210,900
8月7日	金	214,501	69,513,978	103,871	49,790,464	5,065	1,037,610
8月8日	土	258,147	82,866,775	130,927	64,056,984	6,295	1,523,616
8月9日	日						
8月10日	月						
8月11日	火	352,219	105,540,998	152,490	87,376,136	11,799	2,482,251
8月12日	水	212,663	70,007,287	102,075	57,051,436	10,258	3,857,357
8月13日	木	234,096	76,111,966	119,215	64,320,652	7,051	1,943,429
8月14日	金						
8月15日	土						
8月16日	日						
8月17日	月	385,485	112,998,836	120,345	64,980,395	16,545	2,614,654
8月18日	火	191,525	60,355,670	73,000	41,758,386	6,691	1,186,488
8月19日	水						
8月20日	木	271,029	72,431,525	82,650	50,838,980	9,902	1,786,758
8月21日	金	218,327	62,233,747	70,219	45,676,630	12,642	2,661,956
8月22日	土	241,732	63,286,293	79,233	45,210,436	9,680	2,578,179
8月23日	日						
8月24日	月	295,939	75,307,889	97,042	58,976,411	7,664	1,014,145
8月25日	火	282,217	71,174,630	90,296	49,487,585	7,532	1,736,990
8月26日	水						
8月27日	木	274,391	71,070,602	94,420	53,665,673	9,367	1,630,443
8月28日	金	243,069	60,015,827	71,851	40,959,994	6,083	1,082,273
8月29日	土	219,152	57,443,581	99,697	52,196,270	5,023	1,042,502
8月30日	日						
8月31日	月	287,121	75,488,767	81,732	43,824,288	14,758	3,128,743

3 委託・買付別種別取扱高

数量=kg
金額=円(税込)

種別	項目	委託	%	買付	%	合計	%
野菜	数量	3,686,269	72.1	1,423,351	27.9	5,109,620	100
	金額	1,105,991,033	74.4	379,512,211	25.6	1,485,503,244	100
果実	数量	1,188,275	57.6	871,742	42.4	2,060,016	100
	金額	772,953,750	71.7	304,596,887	28.3	1,077,550,637	100
その他	数量	39,177	21.6	141,996	78.4	181,173	100
	金額	8,390,646	21.8	29,923,915	78.2	38,314,561	100
合計	数量	4,913,721	66.8	2,437,088	33.2	7,350,809	100
	金額	1,887,335,429	72.5	714,033,013	27.5	2,601,368,442	100

委託・買付取扱高比率グラフ



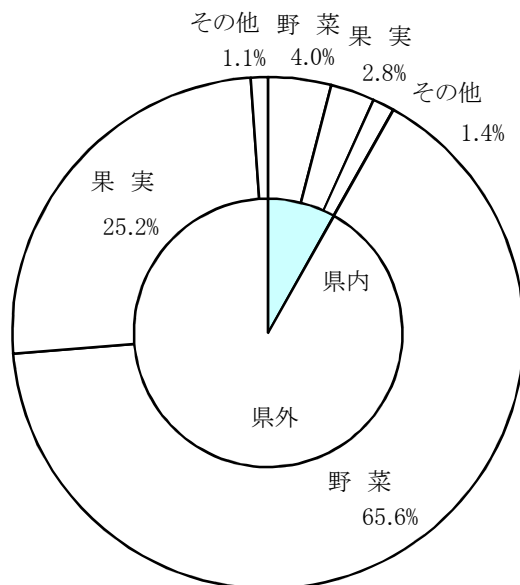
4 県内・県外別種別取扱高

数量=kg
金額=円(税込)

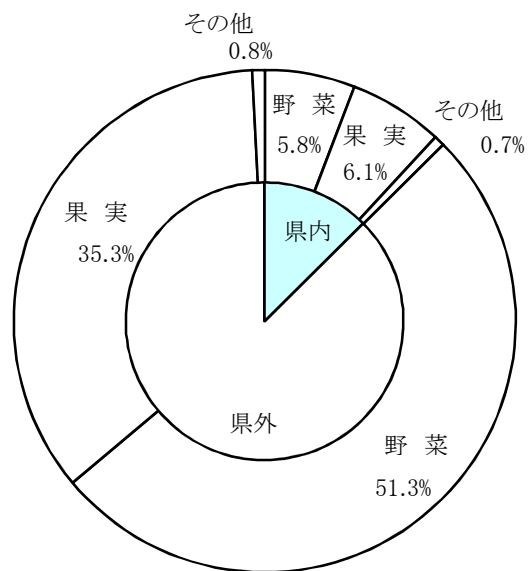
種別	項目	県内	%	県外	%	合計	%
野菜	数量	291,088	5.6	4,818,532	94.4	5,109,620	100
	金額	151,450,974	10.1	1,334,052,270	89.9	1,485,503,244	100
果実	数量	206,630	10.0	1,853,386	90.0	2,060,016	100
	金額	158,313,915	14.6	919,236,722	85.4	1,077,550,637	100
その他	数量	101,512	56.0	79,661	44.0	181,173	100
	金額	17,853,915	46.5	20,460,646	53.5	38,314,561	100
合計	数量	599,230	8.1	6,751,579	91.9	7,350,809	100
	金額	327,618,804	12.5	2,273,749,638	87.5	2,601,368,442	100

県内・県外取扱高比率グラフ

数量



金額



5 都道府県別種別取扱高

数量=kg
金額=円(税込)

県名	野 菜		果 実		そ の 他		合 計	
	数量	金額	数量	金額	数量	金額	数量	金額
浜松市内	204,864	103,392,562	134,296	89,035,719	9,242	5,305,295	348,401	197,733,576
静岡県(浜松市以外)	86,225	48,058,412	72,334	69,278,196	92,269	12,548,620	250,828	129,885,228
北海道	2,156,428	428,434,410	6,454	3,582,576	11,259	3,521,489	2,174,141	435,538,475
青 森	115,787	47,876,696	68,830	33,247,432	2,460	820,377	187,077	81,944,505
岩 手	18,304	4,636,115					18,304	4,636,115
宮 城					125	51,299	125	51,299
秋 田	5,154	3,220,160	150,348	35,400,942	46	20,047	155,548	38,641,149
山 形	69,871	26,807,403	227,294	58,307,605			297,165	85,115,008
福 島	243,493	102,193,908	38,610	18,955,620	83	31,806	282,186	121,181,334
茨 城	209,725	88,971,363	33,982	16,529,862			243,707	105,501,225
栃 木	11,491	12,297,316					11,491	12,297,316
群 馬	435,556	82,690,693	179	202,716	6	864	435,741	82,894,273
埼 玉	15	10,800	3,545	2,068,070	168	62,462	3,728	2,141,332
千 葉	40,478	17,781,317	758	932,559			41,236	18,713,876
東 京	551	1,667,801	235	124,416		35,266	786	1,827,483
神奈川	313	169,452					313	169,452
新 潟	13,873	11,458,435	9,493	4,434,166	9	11,150	23,375	15,903,751
富 山	1,726	458,460					1,726	458,460
石 川	16	13,338	12	208,980	40	15,264	68	237,582
福 井	108	94,716					108	94,716
山 梨	259,910	72,093,886	238,279	263,795,264			498,189	335,889,150
長 野	697,501	218,795,876	355,961	257,368,037	718	374,779	1,054,180	476,538,692
岐 阜	7,161	5,320,051			30,840	4,616,531	38,001	9,936,582
愛 知	219,662	99,047,521	33,375	20,240,558	2,692	864,764	255,730	120,152,843
三 重	488	397,440					488	397,440
滋 賀	2,052	1,620,000					2,052	1,620,000
京 都	34	72,684	8	19,440			42	92,124
大 阪	3	2,160				53,460	3	55,620
兵 庫	161,560	24,528,690			109	96,703	161,669	24,625,393
和歌山	1,295	1,004,713					1,295	1,004,713
島 根			3,250	7,628,904	64	122,395	3,314	7,751,299
岡 山	336	431,291	1,066	2,746,116			1,403	3,177,407
広 島	7,161	3,523,716					7,161	3,523,716
山 口	4	18,144					4	18,144
徳 島	233	261,070					233	261,070
香 川	38	41,040					38	41,040
愛 媛	25	7,560			102	56,592	127	64,152
高 知	23,816	23,702,374					23,816	23,702,374
福 岡	377	328,449			7	362,848	384	691,297
佐 賀	145	153,090					145	153,090
長 崎	395	460,890			10,220	4,227,581	10,615	4,688,471
熊 本	8,869	7,201,654	280	270,864			9,149	7,472,518
宮 崎	18,340	9,737,569	226	283,185	486	789,318	19,052	10,810,072
鹿児島	22,686	16,000,383	15	21,924	314	233,220	23,015	16,255,527
沖 縄	647	44,107	398	285,627			1,045	329,734
豪 州			60,103	16,462,903	128	7,719	60,230	16,470,622
カナダ	8	88,560					8	88,560
中 国	46,168	9,279,558	170	48,168	7,558	1,365,808	53,896	10,693,534
コスタリカ			1,524	345,168			1,524	345,168
エクアドル			13,967	2,467,284			13,967	2,467,284
韓 国	2,210	1,431,162					2,210	1,431,162
メキシコ			38,480	17,400,180			38,480	17,400,180
オランダ	2,641	2,236,322					2,641	2,236,322
N Z	392	159,516	86,564	50,898,568	6,509	840,226	93,465	51,898,310
比 国			404,804	79,513,016	4,359	823,862	409,162	80,336,878
タ イ	612	715,780	1,055	610,956	120	42,768	1,787	1,369,504
台 湾	2	6,480					2	6,480
米 国	182	134,676	25,398	12,335,926	149	191,903	25,729	12,662,505
その他	10,691	6,423,475	48,723	12,499,690	1,091	820,145	60,505	19,743,310
合計	5,109,620	1,485,503,244	2,060,016	1,077,550,637	181,173	38,314,561	7,350,809	2,601,368,442

6 品目別取扱数量順位表

数量=kg

野 菜				果 実			
順位	品 目	数 量	%	順位	品 目	数 量	%
1	たまねぎ	695,211	13.6	1	すいか	363,429	17.6
2	キャベツ	662,683	12.9	2	バナナ	339,689	16.4
3	トマト	465,411	9.1	3	幸水	287,037	13.9
4	にんじん	373,347	7.3	4	もも	103,712	5.0
5	きゅうり	357,840	7.0	5	その他ぶどう類	99,592	4.8
6	だいこん	352,880	6.9	6	パインアップル	88,985	4.3
7	レタス	224,827	4.4	7	キウイフルーツ	86,572	4.2
8	はくさい	210,100	4.1	8	その他りんご類	81,677	3.9
9	男爵	153,661	3.0	9	デラウェア	69,260	3.3
10	なす	128,855	2.5	10	巨峰	68,662	3.3
11	メークイン	107,930	2.1	11	つがる	67,770	3.2
12	ミニトマト	106,205	2.0	12	バレンシアオレンジ	60,175	2.9
13	ブロッコリー	98,525	1.9	13	アールスメロン	46,793	2.2
14	白ねぎ	93,350	1.8	14	ハウスみかん	43,023	2.0
15	かぼちゃ	91,830	1.7	15	アボガド	33,415	1.6
16	ばれいしょ	76,510	1.4	16	豊水	28,745	1.3
17	かんしょ	67,001	1.3	17	ピオーネ	28,003	1.3
18	えのきだけ	66,556	1.3	18	グレープフルーツ	25,687	1.2
19	ピーマン	62,968	1.2	19	その他メロン類	21,329	1.0
20	とうもろこし	61,397	1.2	20	レモン	21,182	1.0
	そ の 他	652,532	13.3		そ の 他	95,281	5.6
	合 計	5,109,620	100.0		合 計	2,060,016	100.0

7 品目別取扱金額順位表

単位＝円(税込)

野 菜				果 実			
順位	品 目	金 額	%	順位	品 目	金 額	%
1	トマト	147,181,508	9.9	1	その他ぶどう類	189,296,012	17.5
2	きゅうり	143,568,499	9.6	2	幸水	148,041,447	13.7
3	キャベツ	97,215,863	6.5	3	巨峰	84,847,260	7.8
4	たまねぎ	79,563,484	5.3	4	すいか	77,090,670	7.1
5	ミニトマト	78,113,433	5.2	5	もも	69,648,167	6.4
6	レタス	58,879,588	3.9	6	バナナ	65,430,090	6.0
7	にんじん	58,473,299	3.9	7	デラウェア	64,957,345	6.0
8	ブロッコリー	55,463,490	3.7	8	キウイフルーツ	50,906,560	4.7
9	なす	53,198,400	3.5	9	アールスメロン	45,599,573	4.2
10	だいこん	42,990,426	2.8	10	その他りんご類	39,079,854	3.6
11	はくさい	40,635,324	2.7	11	ハウスみかん	35,047,803	3.2
12	ピーマン	36,852,965	2.4	12	ピオーネ	33,995,568	3.1
13	白ねぎ	34,169,749	2.3	13	つがる	28,625,076	2.6
14	青ねぎ	27,482,946	1.8	14	パインアップル	18,449,443	1.7
15	ほうれんそう	26,429,721	1.7	15	バレンシアオレンジ	16,452,557	1.5
16	男爵	25,518,434	1.7	16	アボガド	16,056,723	1.4
17	しめじ	25,501,912	1.7	17	豊水	14,516,928	1.3
18	かぼちゃ	24,796,699	1.6	18	いちじく	13,810,414	1.2
19	メークイン	23,098,284	1.5	19	その他メロン類	8,969,022	0.8
20	こまつな	21,700,697	1.4	20	すもも	8,488,926	0.7
	そ の 他	384,668,523	26.9		そ の 他	48,241,199	5.5
	合 計	1,485,503,244	100.0		合 計	1,077,550,637	100.0

8 品目別産地別取扱高

野菜

品名	産地	数量(kg)	金額(税込)	平均単価
だいこん	北海道	325,320	39,629,736	122
	青 森	27,560	3,360,690	122
	---- 合 計 ----	352,880	42,990,426	122
かぶ	青 森	2,793	1,133,740	406
	千 葉	32	5,184	162
	---- 合 計 ----	2,825	1,138,924	403
にんじん	浜松市内	335	79,477	238
	北海道	350,953	55,807,654	159
	青 森	500	102,600	205
	千 葉	640	38,016	59
	中 国	19,520	1,975,806	101
	その他	1,400	469,746	336
	---- 合 計 ----	373,347	58,473,299	157
ごぼう	浜松市内	4,533	2,355,710	520
	茨 城	352	79,704	226
	群 馬	6,651	2,841,608	427
	愛 知	90	62,640	696
	宮 崎	8,876	4,309,920	486
	鹿児島	166	109,728	661
	中 国	5,880	661,824	113
	その他	2,326	1,026,367	441
	---- 合 計 ----	28,874	11,447,501	396
れんこん	茨 城	18,126	12,797,136	706
	---- 合 計 ----	18,126	12,797,136	706
その他根菜類	長 野	50	24,300	486
	愛 知	84	167,000	2,000
	---- 合 計 ----	134	191,300	1,433
はくさい	長 野	210,100	40,635,324	193
	---- 合 計 ----	210,100	40,635,324	193

野菜

品名	産地	数量(kg)	金額(税込)	平均単価
つけな	浜松市内	46	23,911	524
----	合計	46	23,911	524
こまつな	浜松市内	29,914	14,366,480	480
	静岡県(浜松市以外)	13,235	6,425,387	485
	茨城	2,055	598,438	291
	群馬	100	113,400	1,134
	長野	400	196,992	492
----	合計	45,704	21,700,697	475
キャベツ	北海道	106,587	9,600,963	90
	岩手	17,000	3,748,788	221
	群馬	361,046	49,292,662	137
	山梨	162,030	31,275,126	193
	長野	15,270	3,222,724	211
	中国	750	75,600	101
----	合計	662,683	97,215,863	147
ほうれんそう	浜松市内	752	504,144	670
	静岡県(浜松市以外)	5,129	2,346,641	457
	北海道	2,062	2,665,224	1,293
	茨城	1,057	605,242	572
	栃木	3,540	3,379,044	955
	群馬	1,175	1,187,724	1,011
	長野	10,252	10,863,072	1,060
	岐阜	6,216	4,783,320	770
	その他	145	95,310	657
----	合計	30,328	26,429,721	871
青ねぎ	浜松市内	17,601	24,620,879	1,399
	静岡県(浜松市以外)	2,235	2,434,387	1,089
	長野	378	427,680	1,131
----	合計	20,214	27,482,946	1,360
白ねぎ	北海道	1,950	769,012	394
	青森	2,047	883,548	432
	茨城	55,790	20,298,956	364
	栃木	58	43,092	743
	千葉	140	65,448	467
	長野	23,125	9,156,055	396
	中国	8,380	1,766,178	211
	その他	1,860	1,187,460	638

野菜

品名	産地	数量(kg)	金額(税込)	平均単価
----	合計	93,350	34,169,749	366
わけぎ	静岡県(浜松市以外)	23	0	0
	千葉	1,476	955,228	647
----	合計	1,499	955,228	637
うど	栃木	11	5,238	472
----	合計	11	5,238	472
みつば	浜松市内	4,571	3,604,230	789
	静岡県(浜松市以外)	89	140,724	1,585
	長野	75	59,292	791
----	合計	4,735	3,804,246	803
しゅんぎく	青森	15	11,016	720
	福島	24	32,616	1,359
	茨城	24	24,624	1,026
	群馬	48	82,512	1,719
	千葉	146	157,161	1,074
	長野	392	428,652	1,094
	その他	69	125,280	1,816
----	合計	719	861,861	1,199
にら	高知	11,411	11,138,904	976
----	合計	11,411	11,138,904	976
セルリー	静岡県(浜松市以外)	133	172,368	1,296
	長野	7,635	2,703,456	354
----	合計	7,768	2,875,824	370
アスパラガス	静岡県(浜松市以外)	857	1,040,393	1,214
	秋田	25	27,000	1,080
	山形	107	109,512	1,023
	栃木	7,252	8,465,158	1,167
	埼玉	5	5,400	1,080
	長野	5,330	6,538,320	1,227
	福岡	45	43,740	972
	佐賀	145	153,090	1,056
	長崎	345	396,630	1,150
	熊本	1,835	1,871,424	1,020

野菜

品名	産地	数量(kg)	金額(税込)	平均単価	
----	合計	----	15,946	18,650,667	1,170
カリフラワー	北海道	584	285,768	489	
	茨城	348	62,748	180	
	長野	2,124	638,928	301	
----	合計	----	3,056	987,444	323
ブロッコリー	北海道	89,568	49,669,128	555	
	長野	8,957	5,794,362	647	
----	合計	----	98,525	55,463,490	563
レタス	浜松市内	74	30,456	414	
	長野	223,580	58,285,804	261	
	愛知	1,174	563,328	480	
----	合計	----	224,827	58,879,588	262
その他レタス	浜松市内	18	4,806	267	
	茨城	96	24,192	252	
	長野	44,258	19,207,967	434	
----	合計	----	44,372	19,236,965	434
サラダ菜	浜松市内	4,440	3,059,100	689	
	千葉	557	301,104	541	
----	合計	----	4,997	3,360,204	672
パセリ	長野	2,001	3,002,777	1,500	
----	合計	----	2,001	3,002,777	1,500
チンゲンサイ	浜松市内	18,998	8,651,502	455	
	静岡県(浜松市以外)	2,058	1,037,523	504	
	長野	90	15,660	174	
----	合計	----	21,146	9,704,685	459
その他葉茎菜類	浜松市内	3,509	2,497,209	712	
	静岡県(浜松市以外)	9,229	2,950,290	320	
	福島	1,560	882,900	566	
	茨城	10,177	6,132,360	603	
	千葉	423	581,418	1,375	
	東京	32	129,988	4,058	

野菜

品名	産地	数量(kg)	金額(税込)	平均単価
その他葉茎菜類	長野	4,785	1,829,952	382
	岐阜	14	22,410	1,601
	愛知	13	16,848	1,296
	広島	886	717,984	811
	中国	2,246	635,309	283
	NZ	17	22,248	1,348
	米国	182	134,676	740
----- 合計 -----		33,072	16,553,592	501
きゅうり	浜松市内	199	54,216	272
	青森	14,865	6,299,316	424
	岩手	240	137,376	572
	秋田	1,230	492,480	400
	山形	66,018	23,597,035	357
	福島	231,808	97,324,998	420
	茨城	145	80,136	553
	栃木	215	61,776	287
	群馬	28,875	11,549,844	400
	山梨	3,790	999,000	264
	長野	1,360	507,600	373
	愛知	7,670	1,790,478	233
	福岡	290	165,996	572
	その他	1,135	508,248	448
	----- 合計 -----		357,840	143,568,499
かぼちや	浜松市内	3,222	496,638	154
	静岡県(浜松市以外)	70	14,364	205
	北海道	56,950	13,974,228	245
	茨城	28,390	8,476,488	299
	群馬	30	6,480	216
	長野	3,024	1,762,191	583
	愛知	130	49,678	382
	徳島	14	16,632	1,188
	----- 合計 -----		91,830	24,796,699
なす	浜松市内	1,159	199,021	172
	静岡県(浜松市以外)	85	72,861	862
	茨城	10,318	2,975,886	288
	栃木	357	208,224	583
	群馬	18,026	8,516,815	472
	埼玉	10	5,400	540
	山梨	93,851	39,614,162	422
	愛知	4,636	1,392,850	300
	大阪	3	2,160	720
	和歌山	71	40,597	571
	愛媛	25	7,560	302
	高知	210	99,792	475
	熊本	104	63,072	606

野菜

品名	産地	数量(kg)	金額(税込)	平均単価
---	合計	---	---	---
		128,855	53,198,400	413
トマト	浜松市内	238	333,979	1,406
	静岡県(浜松市以外)	24	7,776	324
	北海道	295,021	86,704,992	294
	青森	80	21,600	270
	秋田	1,026	339,692	331
	福島	416	163,728	394
	茨城	120	42,120	351
	群馬	15,000	5,601,690	373
	千葉	56	15,120	270
	長野	907	644,706	711
	岐阜	832	245,808	295
	愛知	151,692	53,060,297	350
---	合計	---	---	---
		465,411	147,181,508	316
ミニトマト	浜松市内	563	474,112	842
	静岡県(浜松市以外)	20	34,128	1,706
	北海道	63,355	41,264,337	651
	青森	11,486	9,683,562	843
	岩手	298	248,831	836
	山形	58	68,947	1,197
	福島	1,152	850,608	738
	茨城	483	232,848	482
	長野	2,688	2,467,941	918
	愛知	26,102	22,788,119	873
---	合計	---	---	---
		106,205	78,113,433	735
ピーマン	浜松市内	191	70,326	369
	青森	6,757	3,576,366	529
	岩手	523	295,920	566
	福島	105	60,480	576
	茨城	43,222	24,162,462	559
	長野	2,863	1,486,598	519
	兵庫	90	48,600	540
	高知	23	19,440	864
	宮崎	2,225	1,920,511	863
	韓国	2,010	1,301,562	648
	オランダ	2,480	2,085,122	841
	その他	2,482	1,825,578	736
---	合計	---	---	---
		62,968	36,852,965	585
ししとうがらし	浜松市内	705	691,312	981
	静岡県(浜松市以外)	170	141,912	833
	茨城	78	174,312	2,235
	千葉	9	20,412	2,268

野菜

品名	産地	数量(kg)	金額(税込)	平均単価
ししとうがらし	山 梨	7	12,312	1,710
	岐 阜	31	55,404	1,811
	愛 知	60	52,218	878
	高 知	990	1,711,332	1,729
	---- 合 計 ----	2,049	2,859,214	1,395
とうもろこし	北海道	20,545	5,581,522	272
	茨 城	1,636	423,684	259
	千 葉	30,830	11,861,848	385
	長 野	8,386	2,799,402	334
	---- 合 計 ----	61,397	20,666,456	337
オクラ	浜松市内	1,483	935,463	631
	静岡県(浜松市以外)	1,280	993,497	776
	山 梨	232	193,286	833
	愛 知	3	691	270
	高 知	773	954,936	1,236
	熊 本	4,320	3,012,118	697
	鹿児島	15,466	12,912,407	835
	---- 合 計 ----	23,555	19,002,398	807
とうがん	浜松市内	36,223	7,019,568	194
	愛 知	250	86,400	346
	沖 縄	640	31,968	50
	---- 合 計 ----	37,113	7,137,936	192
しろうり	静岡県(浜松市以外)	11	34,236	3,112
---- 合 計 ----	11	34,236	3,112	
その他果菜類	浜松市内	3,329	1,363,650	410
	静岡県(浜松市以外)	41	11,178	270
	福 島	8,232	2,558,736	311
	茨 城	11,541	3,654,288	317
	宮 崎	720	331,236	460
	鹿児島	699	303,804	435
	---- 合 計 ----	24,562	8,222,892	335
いんげん	浜松市内	2	1,231	540
	静岡県(浜松市以外)	75	47,950	644
	北海道	1,690	2,274,804	1,346
	福 島	196	319,842	1,632
	茨 城	34	16,200	476

野菜

品名	産地	数量(kg)	金額(税込)	平均単価
いんげん	長野	1,626	2,141,387	1,317
	その他	22	36,720	1,669
----	合計	3,645	4,838,134	1,327
さやえんどう	北海道	742	1,889,730	2,547
	長野	2	4,860	2,430
	その他	153	177,846	1,162
----	合計	897	2,072,436	2,310
ピース	北海道	235	412,020	1,753
	----	合計	235	412,020
えだまめ	浜松市内	1,895	1,383,385	730
	静岡県(浜松市以外)	1,454	887,536	610
	岩手	200	181,440	907
	秋田	2,865	2,333,880	815
	山形	3,686	3,028,183	821
	茨城	64	24,806	385
	群馬	4,270	3,210,894	752
	福井	108	94,716	877
	その他	580	535,680	924
----	合計	15,122	11,680,520	772
その他豆科野菜類	浜松市内	646	709,992	1,099
	静岡県(浜松市以外)	40	51,840	1,296
	愛知	164	273,726	1,669
	中国	475	230,850	486
----	合計	1,325	1,266,408	956
かんしょ	浜松市内	27,541	8,724,562	317
	静岡県(浜松市以外)	5,865	2,109,024	360
	茨城	25,205	7,398,323	294
	千葉	2,205	822,312	373
	徳島	130	73,008	562
	鹿児島	6,055	2,496,096	412
----	合計	67,001	21,623,325	323
ばれいしょ	浜松市内	6,730	1,250,629	186
	北海道	69,780	13,643,856	196
----	合計	76,510	14,894,485	195

野菜

品名	産地	数量(kg)	金額(税込)	平均単価
メークイン	浜松市内	420	42,228	101
	静岡県(浜松市以外)	210	72,630	346
	北海道	82,030	14,006,682	171
	青 森	25,270	8,976,744	355
	---- 合 計 ----	107,930	23,098,284	214
男爵	浜松市内	7,781	1,359,806	175
	静岡県(浜松市以外)	4,170	797,580	191
	北海道	141,710	23,361,048	165
	---- 合 計 ----	153,661	25,518,434	166
さといも	浜松市内	5,934	3,099,816	522
	静岡県(浜松市以外)	13,147	6,116,401	465
	宮 崎	6,504	3,163,590	486
	鹿児島	300	178,348	595
	---- 合 計 ----	25,884	12,558,155	485
ながいも	静岡県(浜松市以外)	52	11,124	214
	北海道	36,230	12,660,192	349
	青 森	22,078	8,489,124	385
	---- 合 計 ----	58,360	21,160,440	363
やまのいも	群 馬	328	278,424	849
	千 葉	3,112	1,918,404	616
	---- 合 計 ----	3,440	2,196,828	639
たまねぎ	北海道	510,875	53,812,026	105
	富 山	1,300	126,360	97
	愛 知	21,191	1,007,740	48
	兵 庫	161,470	24,480,090	152
	N Z	375	137,268	366
	---- 合 計 ----	695,211	79,563,484	114
にんにく	北海道	220	314,280	1,429
	青 森	2,283	5,106,310	2,236
	香 川	38	41,040	1,080
	高 知	1	6,480	10,800
	中 国	6,603	1,881,019	285
	---- 合 計 ----	9,145	7,349,129	804

野菜

品名	産地	数量(kg)	金額(税込)	平均単価
エシヤレット	浜松市内	282	419,148	1,486
	静岡県(浜松市以外)	31	30,672	989
	茨 城	100	174,852	1,749
	オランダ	10	9,720	972
	その他	14	19,440	1,389
----	合 計	437	653,832	1,496
わさび	静岡県(浜松市以外)	36	250,560	6,960
	----	合 計	36	250,560
しょうが	浜松市内	2,685	1,700,654	633
	静岡県(浜松市以外)	770	557,280	724
	岩 手	44	23,760	540
	千 葉	35	13,986	400
	愛 知	1,844	1,643,760	891
	和歌山	1,224	964,116	788
	高 知	9,788	8,441,658	862
	熊 本	2,610	2,255,040	864
	中 国	2,035	836,028	411
	その他	496	389,232	785
----	合 計	21,531	16,825,514	781
とうがらし	浜松市内	8	2,624	326
	----	合 計	8	2,624
め類	浜松市内	64	87,804	1,372
	岐 阜	34	31,746	945
	愛 知	7	229,500	30,805
	福 岡	41	108,540	2,647
----	合 計	146	457,590	3,133
かいわれ	静岡県(浜松市以外)	9,809	5,542,690	565
	神奈川	313	169,020	540
	広 島	375	234,522	625
----	合 計	10,497	5,946,232	566
しそ	静岡県(浜松市以外)	1	86	72
	愛 知	48	311,040	6,480
	----	合 計	49	311,126

野菜

品名	産地	数量(kg)	金額(税込)	平均単価
おおば	浜松市内	1	4,188	5,439
	静岡県(浜松市以外)	6	22,680	3,780
	愛知	3,047	11,986,292	3,934
	----- 合計 -----	3,054	12,013,160	3,934
みょうが	浜松市内	15	16,750	1,095
	静岡県(浜松市以外)	3	4,384	1,538
	長野	956	902,880	944
	愛知	133	147,030	1,104
	高知	532	1,234,267	2,320
	----- 合計 -----	1,639	2,305,311	1,406
その他香辛つま物	浜松市内	133	411,217	3,096
	静岡県(浜松市以外)	101	103,680	1,022
	北海道	17	83,008	4,923
	青森	4	9,169	2,351
	秋田	8	27,108	3,306
	山形	2	3,726	1,774
	茨城	30	114,480	3,766
	栃木	58	134,784	2,324
	群馬	7	8,640	1,234
	千葉	2	10,260	6,218
	東京	519	1,537,813	2,964
	神奈川	0	432	2,160
	新潟	5	2,592	518
	石川	16	13,338	834
	長野	127	226,746	1,788
	岐阜	36	181,363	5,089
	愛知	584	2,613,370	4,472
	京都	25	53,676	2,147
	岡山	36	16,308	453
	広島	5,331	1,975,860	371
	山口	4	18,144	4,536
	徳島	30	31,968	1,066
	高知	88	95,565	1,082
	福岡	1	10,173	15,895
	宮崎	16	12,312	789
	沖縄	7	12,139	1,734
	中国	148	67,824	458
オランダ	1	4,320	4,320	
タイ	611	710,424	1,162	
台湾	2	6,480	3,240	
その他	1	1,296	2,592	
----- 合計 -----	7,949	8,498,215	1,069	
生しいたけ	浜松市内	917	1,108,350	1,209
	静岡県(浜松市以外)	6,392	7,344,986	1,149

野菜

品名	産地	数量(kg)	金額(税込)	平均単価
生しいたけ	千 葉	813	1,012,500	1,245
	長 野	308	346,572	1,125
	愛 知	636	638,280	1,004
	三 重	488	397,440	814
	滋 賀	2,052	1,620,000	789
	広 島	570	595,350	1,044
	長 崎	50	64,260	1,285
---- 合 計 ----		12,226	13,127,738	1,074
まつたけ	長 野	2	214,920	91,455
	カ ナダ	8	88,560	11,070
	中 国	115	1,127,520	9,822
---- 合 計 ----		125	1,431,000	11,434
なめこ	静岡県(浜松市以外)	3,604	1,788,480	496
	長 野	13,610	6,964,253	512
---- 合 計 ----		17,214	8,752,733	508
えのきだけ	新 潟	756	241,704	320
	長 野	65,800	17,502,414	266
---- 合 計 ----		66,556	17,744,118	267
しめじ	浜松市内	10,983	6,348,078	578
	静岡県(浜松市以外)	3,267	1,977,855	605
	新 潟	3,523	1,962,131	557
	富 山	426	332,100	780
	長 野	33,033	14,862,740	450
	京 都	9	19,008	2,112
---- 合 計 ----		51,241	25,501,912	498
その他きのこ類	浜松市内	5,976	4,599,306	770
	静岡県(浜松市以外)	2,057	1,956,171	951
	茨 城	334	397,078	1,190
	新 潟	9,589	9,252,008	965
	長 野	4,007	2,929,349	731
	愛 知	64	38,880	608
	岡 山	300	414,983	1,381
---- 合 計 ----		22,327	19,587,775	877
ゆず	浜松市内	26	14,202	557
	徳 島	57	120,096	2,107

野菜

品名	産地	数量(kg)	金額(税込)	平均単価	
---	合計	---	83	134,298	1,628
ぎんなん	愛知	17	44,388	2,690	
	その他	9	25,272	2,808	
---	合計	---	26	69,660	2,732
その他野菜	浜松市内	724	672,403	929	
	静岡県(浜松市以外)	446	527,138	1,182	
	北海道	4	24,200	6,050	
	青森	48	222,911	4,644	
	千葉	2	2,916	1,458	
	愛知	25	82,968	3,335	
	徳島	2	19,366	8,763	
	中国	16	21,600	1,350	
	韓国	200	129,600	648	
	オランダ	150	137,160	914	
	タイ	0	5,356	20,600	
---	合計	---	1,617	1,845,618	1,141
野菜	合計	5,109,620	1,485,503,244	291	

果実

品名	産地	数量(kg)	金額(税込)	平均単価
ハウスみかん	浜松市内	24,937	19,951,995	800
	静岡県(浜松市以外)	13,581	10,745,244	791
	長野	65	70,200	1,080
	愛知	4,440	4,280,364	964
	---- 合計 ----	43,023	35,047,803	815
レモン	豪州	34	10,800	318
	メキシコ	884	694,980	786
	米国	4,369	1,485,000	340
	その他	15,895	5,478,031	345
	---- 合計 ----	21,182	7,668,811	362
バレンシアオレン	豪州	59,969	16,378,145	273
	中国	170	48,168	283
	その他	36	26,244	729
---- 合計 ----	60,175	16,452,557	273	
グレープフルーツ	その他	25,687	4,685,403	182
---- 合計 ----	25,687	4,685,403	182	
その他柑橘類	沖縄	380	261,360	688
	豪州	75	63,720	850
---- 合計 ----	455	325,080	714	
祝	青森	600	97,200	162
---- 合計 ----	600	97,200	162	
つがる	青森	2,150	1,198,908	558
	長野	65,620	27,426,168	418
---- 合計 ----	67,770	28,625,076	422	
ジョナゴールド	静岡県(浜松市以外)	310	206,172	665
	青森	2,260	1,575,612	697
---- 合計 ----	2,570	1,781,784	693	
ふじ	静岡県(浜松市以外)	90	68,040	756
	青森	1,830	1,500,228	820

果実

品名	産地	数量(kg)	金額(税込)	平均単価	
----	合計	----	1,920	1,568,268	817
王林	青森	310	194,184	626	
----	合計	----	310	194,184	626
その他りんご類	青森	31,680	13,843,386	437	
	長野	49,997	25,236,468	505	
----	合計	----	81,677	39,079,854	478
長十郎	愛知	120	35,748	298	
----	合計	----	120	35,748	298
幸水	浜松市内	73,730	37,623,096	510	
	静岡県(浜松市以外)	4,400	1,986,552	451	
	青森	460	168,912	367	
	山形	22,835	12,858,729	563	
	福島	30,040	12,905,568	430	
	茨城	22,080	11,607,006	526	
	埼玉	3,545	2,068,070	583	
	新潟	7,320	3,721,140	508	
	山梨	16,317	8,113,488	497	
	長野	88,185	46,906,871	532	
	愛知	18,125	10,082,015	556	
----	合計	----	287,037	148,041,447	516
豊水	浜松市内	12,690	6,187,752	488	
	静岡県(浜松市以外)	250	73,440	294	
	茨城	7,370	3,934,116	534	
	山梨	1,610	843,804	524	
	長野	830	435,240	524	
	愛知	5,995	3,042,576	508	
----	合計	----	28,745	14,516,928	505
西洋なし	山梨	500	184,032	368	
	長野	6,155	2,376,993	386	
----	合計	----	6,655	2,561,025	385
その他なし類	浜松市内	2,784	1,211,220	435	
	愛知	2,600	1,049,759	404	

果実

品名	産地	数量(kg)	金額(税込)	平均単価
----	合計	5,384	2,260,979	420
次郎	静岡県(浜松市以外)	80	214,272	2,678
----	合計	80	214,272	2,678
もも	浜松市内	8	3,456	449
	青森	7,620	6,155,568	808
	山形	1,570	1,044,792	665
	福島	8,570	6,050,052	706
	山梨	30,695	19,429,127	633
	長野	53,424	35,517,324	665
	愛知	1,810	1,438,128	795
	その他	15	9,720	648
----	合計	103,712	69,648,167	672
ネクタリン	山梨	220	116,218	529
	長野	6,736	4,210,065	625
----	合計	6,955	4,326,283	622
すもも	静岡県(浜松市以外)	124	93,744	756
	山形	116	80,179	691
	山梨	9,664	6,793,013	703
	長野	1,819	1,521,990	837
----	合計	11,723	8,488,926	724
おうとう	米国	90	121,716	1,349
----	合計	90	121,716	1,349
デラウェア	山形	9,083	7,471,587	823
	山梨	28,710	23,911,582	833
	長野	31,466	33,574,176	1,067
----	合計	69,260	64,957,345	938
巨峰	山梨	55,598	63,978,075	1,151
	長野	13,064	20,869,185	1,597
----	合計	68,662	84,847,260	1,236
ピオーネ	浜松市内	6,026	10,311,840	1,711
	静岡県(浜松市以外)	48	86,400	1,800

果実

品名	産地	数量(kg)	金額(税込)	平均単価
ピオーネ	山 梨	21,093	22,230,264	1,054
	長 野	837	1,367,064	1,634
	---- 合 計 ----	28,003	33,995,568	1,214
ネオマスカット	山 梨	600	350,028	583
	---- 合 計 ----	600	350,028	583
その他ぶどう類	浜松市内	2,450	5,952,807	2,430
	静岡県(浜松市以外)	701	1,871,100	2,669
	群 馬	163	182,844	1,122
	石 川	12	208,980	17,415
	山 梨	73,244	117,782,097	1,608
	長 野	18,542	52,830,824	2,849
	島 根	3,250	7,628,904	2,347
	岡 山	1,066	2,746,116	2,576
	メキシコ	164	92,340	563
	---- 合 計 ----	99,592	189,296,012	1,901
くり	浜松市内	6	4,104	684
	静岡県(浜松市以外)	58	31,428	547
	熊 本	280	270,864	967
	---- 合 計 ----	344	306,396	892
いちじく	浜松市内	2,472	1,941,355	785
	静岡県(浜松市以外)	14,687	11,758,079	801
	愛 知	111	110,980	1,000
	---- 合 計 ----	17,270	13,810,414	800
その他いちご類	北海道	74	383,670	5,157
	長 野	35	54,432	1,551
	愛 知	20	55,188	2,705
	米 国	1,701	5,455,713	3,207
	---- 合 計 ----	1,831	5,949,003	3,249
アールスメロン	浜松市内	7,140	3,647,211	511
	静岡県(浜松市以外)	37,087	41,283,518	1,113
	茨 城	2,212	467,748	211
	愛 知	154	145,800	948
	米 国	200	55,296	276
	---- 合 計 ----	46,793	45,599,573	974

果実

品名	産地	数量(kg)	金額(税込)	平均単価
ハネジュウメロン	メキシコ	120	34,020	284
	米 国	18,610	4,213,123	226
	---- 合 計 ----	18,730	4,247,143	227
アンデスメロン	山 形	980	293,436	299
	---- 合 計 ----	980	293,436	299
その他メロン類	浜松市内	125	23,112	185
	静岡県(浜松市以外)	362	470,988	1,301
	北海道	4,552	2,275,830	500
	青 森	12,925	5,390,172	417
	山 形	125	48,600	389
	茨 城	2,320	520,992	225
	新 潟	920	239,328	260
	---- 合 計 ----	21,329	8,969,022	421
すいか	浜松市内	34	4,536	133
	静岡県(浜松市以外)	358	74,628	208
	北海道	900	248,940	277
	青 森	5,880	2,122,956	361
	秋 田	149,898	35,154,486	235
	山 形	192,519	36,466,740	189
	長 野	13,801	3,010,284	218
	その他	39	8,100	208
	---- 合 計 ----	363,429	77,090,670	212
こだますいか	浜松市内	423	80,028	189
	北海道	928	674,136	726
	青 森	3,110	994,906	320
	秋 田	450	246,456	548
	長 野	4,910	917,136	187
	---- 合 計 ----	9,821	2,912,662	297
バナナ	エクアドル	13,967	2,467,284	177
	メキシコ	8,125	1,758,393	216
	比 国	315,993	60,919,077	193
	その他	1,604	285,336	178
	---- 合 計 ----	339,689	65,430,090	193
パイナップル	コスタリカ	1,524	345,168	227
	比 国	87,421	18,096,499	207

果実

品名	産地	数量(kg)	金額(税込)	平均単価
パインアップル	その他	40	7,776	194
----	合計	88,985	18,449,443	207
キウイフルーツ	豪州	8	7,992	999
	NZ	86,564	50,898,568	588
----	合計	86,572	50,906,560	588
パパイア	宮崎	152	132,201	870
	沖縄	12	6,879	588
	比国	925	311,040	336
	米国	65	70,200	1,080
----	合計	1,154	520,320	451
アボガド	メキシコ	28,180	14,175,903	503
	その他	5,235	1,880,820	359
----	合計	33,415	16,056,723	481
その他熱帯性果実	浜松市内	1,246	1,926,347	1,546
	静岡県(浜松市以外)	165	269,136	1,631
	青森	5	5,400	1,080
	山形	66	43,542	665
	群馬	16	19,872	1,242
	千葉	758	932,559	1,230
	東京	235	124,416	529
	新潟	1,253	473,698	378
	京都	8	19,440	2,430
	宮崎	74	150,984	2,040
	沖縄	6	17,388	2,898
	豪州	17	2,246	132
	メキシコ	1,007	644,544	640
	比国	465	186,400	401
	タイ	1,055	610,956	579
	米国	25	35,100	1,404
	その他	172	118,260	688
----	合計	6,573	5,580,288	849
その他の果実	浜松市内	225	166,860	742
	静岡県(浜松市以外)	34	45,455	1,349
	山梨	28	63,536	2,310
	長野	477	1,043,617	2,189
	鹿児島	15	21,924	1,462
	米国	338	899,778	2,662
----	合計	1,116	2,241,170	2,008

果実

品名	産地	数量(kg)	金額(税込)	平均単価
果実	合計	2,060,016	1,077,550,637	523

その他

品名	産地	数量(kg)	金額(税込)	平均単価
切りぼし大根	浜松市内	735	1,039,186	1,414
	北海道	119	342,792	2,885
	宮 崎	239	550,854	2,308
	----- 合 計 -----	1,093	1,932,832	1,769
その他乾燥野菜	浜松市内	1	4,860	3,682
	静岡県(浜松市以外)	119	369,684	3,109
	愛 知	10	16,254	1,693
	中 国	5	17,712	3,690
	その他	21	24,362	1,154
	----- 合 計 -----	156	432,872	2,779
野菜びん缶詰	長 野	18	14,742	819
	岐 阜	8	6,609	816
	中 国	115	53,913	468
	その他	157	95,352	609
	----- 合 計 -----	298	170,616	573
野菜ジュース	長 野	125	53,460	426
	----- 合 計 -----	125	53,460	426
野菜水煮	中 国	901	452,889	503
	その他	507	436,059	860
	----- 合 計 -----	1,408	888,948	631
豆もやし	静岡県(浜松市以外)	89,157	9,842,442	110
	福 島	59	14,094	241
	長 野	53	10,814	205
	岐 阜	30,776	4,586,136	149
	----- 合 計 -----	120,044	14,453,486	120
その他加工野菜	北海道	100	51,192	512
	群 馬	6	864	144
	新 潟	4	8,812	2,003
	愛 知	1,351	289,728	215
	中 国	5,903	562,755	95
	タ イ	120	42,768	356
	その他	272	224,496	826
	----- 合 計 -----	7,755	1,180,615	152

その他

品名	産地	数量(kg)	金額(税込)	平均単価
つけもの	福 島	24	17,712	738
	宮 崎	247	238,464	965
	鹿児島	234	197,856	846
	---- 合 計 ----	505	454,032	899
果実びん缶詰	比 国	329	92,664	282
	---- 合 計 ----	329	92,664	282
果実ジュース	静岡県(浜松市以外)	396	299,376	756
	青 森	2,444	812,429	332
	長 野	260	120,321	462
	島 根	54	92,145	1,706
	---- 合 計 ----	3,154	1,324,271	420
その他加工果実	静岡県(浜松市以外)	800	834,408	1,043
	兵 庫	109	96,703	886
	愛 媛	102	56,592	555
	長 崎	10,200	4,204,481	412
	比 国	4,030	731,198	181
	米 国	131	163,831	1,247
	その他	3	2,548	796
	---- 合 計 ----	15,376	6,089,761	396
その他の食品	浜松市内	5,791	3,231,739	558
	静岡県(浜松市以外)	716	205,423	287
	埼 玉	168	62,462	372
	東 京	0	35,266	
	石 川	40	15,264	382
	長 野	262	175,442	671
	岐 阜	24	11,145	464
	愛 知	1,311	535,682	409
	大 阪	0	53,460	
	福 岡	7	362,848	51,835
	中 国	634	278,539	439
	N Z	9	14,850	1,650
	米 国	18	28,072	1,567
その他	20	5,832	292	
---- 合 計 ----	9,000	5,016,024	557	
その他	浜松市内	2,715	1,029,510	379
	静岡県(浜松市以外)	1,081	997,287	923
	北海道	11,040	3,127,505	283
	青 森	16	7,948	497

その他

品名	産地	数量(kg)	金額(税込)	平均単価
その他	宮 城	125	51,299	410
	秋 田	46	20,047	436
	新 潟	5	2,338	468
	岐 阜	32	12,641	395
	愛 知	21	23,100	1,100
	島 根	10	30,250	3,025
	長 崎	20	23,100	1,155
	鹿児島	80	35,364	442
	豪 州	128	7,719	60
	N Z	6,500	825,376	127
	その他	111	31,496	283
----	合 計	21,929	6,224,980	284
その他	合 計	181,173	38,314,561	211
総 合 計		7,350,809	2,601,368,442	354