

# 市場月報

令和  
2 7

○ 青果部

- 1 種別取扱高 本月の概要
- 2 種別日別取扱高
- 3 委託・買付別種別取扱高
- 4 県内・県外別種別取扱高
- 5 都道府県別種別取扱高
- 6 品目別取扱数量順位表
- 7 品目別取扱金額順位表
- 8～ 品目産地別取扱高

浜松市中央卸売市場

# 1 種別取扱高

数量=kg  
金額=円(税込)

種別	本月取扱高					一日平均取扱高	
	数量		金額		平均単価	数量	金額
野菜	4,568,084	68.0 %	1,357,635,268	60 %	297	207,640	61,710,694
果実	1,966,708	29.2 %	862,420,303	38.1 %	439	89,396	39,200,922
その他	182,804	2.8 %	39,596,607	1.9 %	217	8,309	1,799,846
合計	6,717,596	100 %	2,259,652,178	100 %	336	305,345	102,711,462

種別	前月取扱高及び対比			
	数量		金額	
野菜	5,387,929	84.8 %	1,343,465,325	101.1 %
果実	1,829,500	107.5 %	773,074,516	111.6 %
その他	189,840	96.3 %	39,961,684	99.1 %
合計	7,407,269	90.7 %	2,156,501,525	104.8 %

種別	前年同期取扱高及び対比			
	数量		金額	
野菜	5,440,661	84.0 %	1,206,336,925	112.5 %
果実	2,211,297	88.9 %	891,630,950	96.7 %
その他	216,744	84.3 %	41,266,645	96.0 %
合計	7,868,702	85.4 %	2,139,234,520	105.6 %

## 本月の概要

- 1 開市日数 22 日
- 2 最高入荷日 7月2日 347,781 kg      4 最高売上日 7月30日 122,205,480 円
- 3 最低入荷日 7月10日 251,775 kg      5 最低売上日 7月10日 89,049,989 円

### 編集方法

この市場月報は、浜松市中央卸売市場において、当該月中に取引された生鮮食料品(青果部・水産物部)に関し、卸売業者が浜松市中央卸売市場業務条例等の定めるところにより提出した各種報告書に基づいて作成しました。

- 単位 kg・円(税込)にて表示してあります。
- 平均単価 有効桁において、単純平均値を用いています。
- 産地 原則として、原産地を採用していますが、一部当該出荷者の属する都道府県別(属人主義)による産地表示となっている場合があります。
- 端数処理 単位未満の数値を処理してあるため、合計と一致しない場合があります。
- お問い合わせ 浜松市中央卸売市場 053-427-7406

## 2 種別日別取扱高

数量=kg  
金額=円(税込)

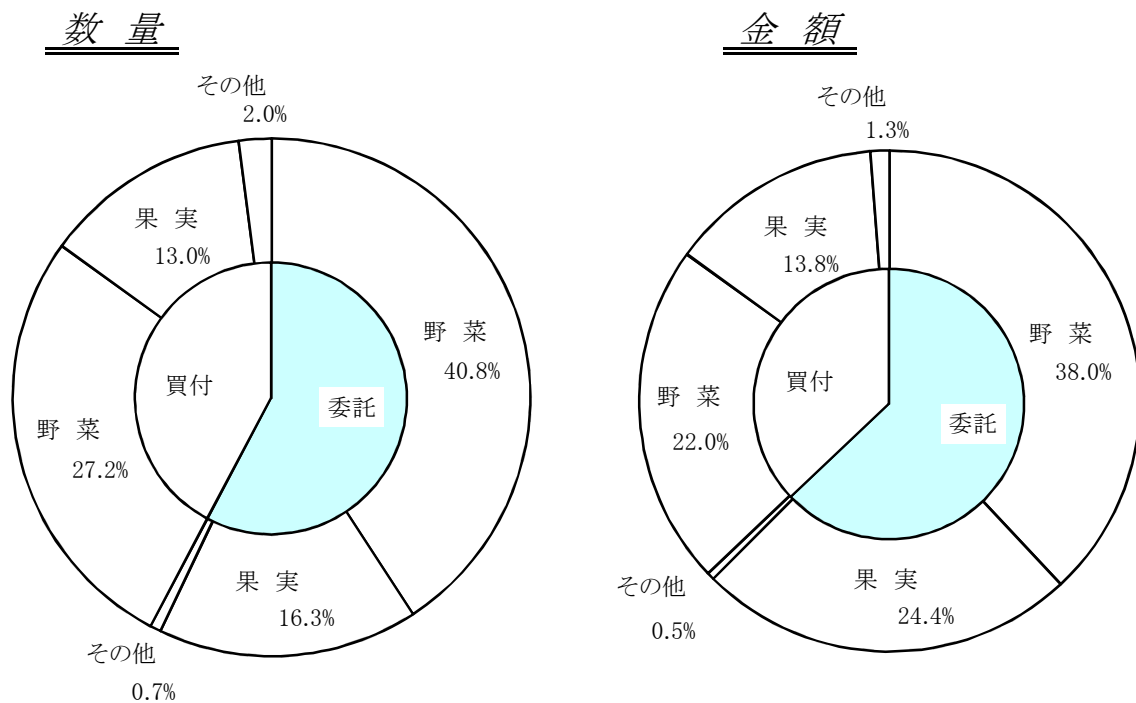
		野 菜		果 実		そ の 他	
日	曜日	数 量	金 額	数 量	金 額	数 量	金 額
7月1日	水						
7月2日	木	228,626	63,036,455	110,088	48,304,548	9,066	1,960,740
7月3日	金	215,195	55,661,726	77,996	39,035,229	6,757	2,159,243
7月4日	土	215,060	54,343,367	97,599	37,290,252	6,221	1,292,064
7月5日	日						
7月6日	月	228,359	64,482,378	97,469	42,286,185	8,089	1,499,996
7月7日	火	227,789	59,540,062	88,918	41,135,023	7,641	1,826,997
7月8日	水						
7月9日	木	222,450	58,993,684	100,849	42,557,856	7,882	1,363,203
7月10日	金	177,840	50,387,384	67,309	36,978,368	6,626	1,684,237
7月11日	土	208,039	55,017,222	81,520	35,694,062	8,963	2,907,368
7月12日	日						
7月13日	月	226,019	63,589,053	83,950	40,159,048	7,881	1,614,386
7月14日	火	204,371	56,958,126	93,312	43,588,094	8,596	1,808,516
7月15日	水						
7月16日	木	229,009	64,079,785	82,567	40,949,415	14,989	3,399,570
7月17日	金	176,934	53,162,382	92,765	45,606,738	5,412	1,147,225
7月18日	土	201,748	59,975,327	80,845	33,924,085	7,429	1,641,184
7月19日	日						
7月20日	月	200,123	63,784,310	103,818	40,475,845	8,372	1,372,546
7月21日	火	189,545	56,350,914	86,232	35,198,090	5,875	1,239,192
7月22日	水	172,125	56,775,985	85,896	35,225,260	6,679	1,360,978
7月23日	木						
7月24日	金	197,591	72,705,521	98,527	40,778,653	7,735	1,447,094
7月25日	土	201,919	68,666,846	84,342	34,813,388	8,183	1,803,017
7月26日	日						
7月27日	月	233,279	82,162,937	77,732	30,611,785	8,991	1,383,757
7月28日	火	183,122	60,877,948	92,121	36,506,524	7,790	1,758,638
7月29日	水						
7月30日	木	226,911	77,702,067	104,412	43,034,965	10,292	1,468,448
7月31日	金	202,030	59,381,789	78,439	38,266,890	13,335	3,458,208

### 3 委託・買付別種別取扱高

数量=kg  
金額=円(税込)

種別	項目	委託	%	買付	%	合計	%
野菜	数量	2,740,839	59.9	1,827,245	40.1	4,568,084	100
	金額	859,702,181	63.3	497,933,087	36.7	1,357,635,268	100
果実	数量	1,093,047	55.5	873,661	44.5	1,966,708	100
	金額	551,381,577	63.9	311,038,726	36.1	862,420,303	100
その他	数量	45,880	25.0	136,924	75.0	182,804	100
	金額	11,168,651	28.2	28,427,956	71.8	39,596,607	100
合計	数量	3,879,766	57.7	2,837,830	42.3	6,717,596	100
	金額	1,422,252,409	62.9	837,399,769	37.1	2,259,652,178	100

### 委託・買付取扱高比率グラフ



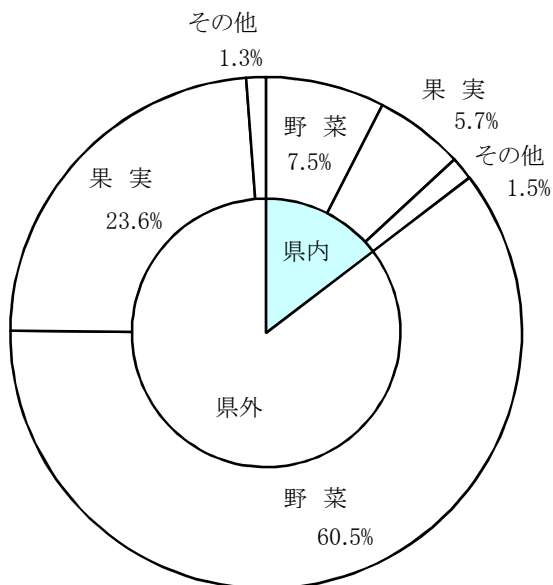
## 4 県内・県外別種別取扱高

数量=kg  
金額=円(税込)

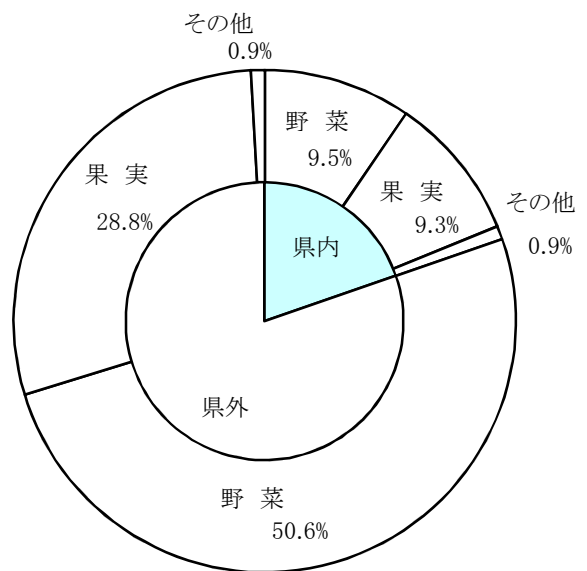
種別	項目	県内	%	県外	%	合計	%
野菜	数量	504,568	11.0	4,063,516	89.0	4,568,084	100
	金額	214,763,011	15.8	1,142,872,257	84.2	1,357,635,268	100
果実	数量	379,661	19.3	1,587,047	80.7	1,966,708	100
	金額	210,815,050	24.4	651,605,253	75.6	862,420,303	100
その他	数量	98,380	53.8	84,425	46.2	182,804	100
	金額	19,510,575	49.2	20,086,032	50.8	39,596,607	100
合計	数量	982,609	14.6	5,734,988	85.4	6,717,596	100
	金額	445,088,636	19.6	1,814,563,542	80.4	2,259,652,178	100

### 県内・県外取扱高比率グラフ

#### 数量



#### 金額



## 5 都道府県別種別取扱高

数量＝kg  
金額＝円(税込)

県名	野 菜		果 実		そ の 他		合 計	
	数量	金額	数量	金額	数量	金額	数量	金額
浜松市内	375,277	141,124,993	233,938	122,942,035	12,047	7,331,889	621,262	271,398,917
静岡県(浜松市以外)	129,290	73,638,018	145,724	87,873,015	86,333	12,178,686	361,347	173,689,719
北海道	388,468	119,695,993	5,607	3,496,554	11,492	3,717,611	405,566	126,910,158
青 森	483,057	133,524,962	90,122	58,315,345	2,255	750,350	575,434	192,590,657
岩 手	38,153	5,258,736					38,153	5,258,736
宮 城	10	19,828			230	75,728	240	95,556
秋 田	1,874	1,297,944	58,840	9,568,692	128	52,452	60,842	10,919,088
山 形	34,031	14,754,807	191,963	71,804,785			225,995	86,559,592
福 島	158,927	71,263,290	1,560	1,094,688	62	29,428	160,549	72,387,406
茨 城	377,833	130,466,820	32,968	9,581,218			410,801	140,048,038
栃 木	11,687	11,591,898			194	340,164	11,881	11,932,062
群 馬	526,739	75,345,773					526,739	75,345,773
埼 玉	1,825	742,502			252	83,843	2,077	826,345
千 葉	79,409	27,360,904	4,451	1,717,869	6	4,596	83,866	29,083,369
東 京	746	1,494,004	959	311,256		19,140	1,705	1,824,400
神奈川	445	340,416					445	340,416
新 潟	14,418	9,802,834	10,986	3,010,037	74	35,822	25,479	12,848,693
富 山	11,403	3,352,877	54	22,680			11,457	3,375,557
石 川	14	8,413	11,815	2,584,116	30	11,520	11,859	2,604,049
福 井			380	110,916			380	110,916
山 梨	119,379	32,028,991	260,339	190,172,387	570	205,740	380,288	222,407,118
長 野	765,618	170,461,030	85,260	47,381,726	574	294,210	851,452	218,136,966
岐 阜	7,238	5,563,253	95	50,630	31,477	4,676,866	38,810	10,290,749
愛 知	423,025	148,862,367	133,936	34,357,452	4,974	1,348,601	561,934	184,568,420
三 重	536	451,747					536	451,747
滋 賀	2,172	1,604,772					2,172	1,604,772
京 都	170	88,992	25	30,780			195	119,772
大 阪	21	22,290	688	690,984	18	63,524	727	776,798
兵 庫	371,470	61,135,052			99	88,182	371,569	61,223,234
奈 良	113	57,078			4	13,200	117	70,278
和歌山	228	160,488					228	160,488
鳥 取	214	138,888	210	84,672			424	223,560
島 根	120	148,500	7,844	11,358,360			7,964	11,506,860
岡 山	408	507,588					408	507,588
広 島	6,767	3,321,108					6,767	3,321,108
山 口	4	20,034					4	20,034
徳 島	2,034	1,131,814					2,034	1,131,814
香 川	218	418,996					218	418,996
愛 媛	298	225,828			41	60,523	339	286,351
高 知	27,279	27,690,009	45	52,812			27,324	27,742,821
福 岡	1,499	788,354					1,499	788,354
佐 賀	463	428,673	6	9,072			469	437,745
長 崎	2,064	2,103,030			6,708	2,580,751	8,772	4,683,781
熊 本	11,038	9,735,368					11,038	9,735,368
大 分	9,675	2,741,148					9,675	2,741,148
宮 崎	20,383	9,912,278	2,633	5,882,736	785	942,246	23,801	16,737,260
鹿児島	53,890	25,723,595	156	247,104	252	213,084	54,297	26,183,783
沖 縄	243	12,636	125	167,647			368	180,283
豪 州			38,882	10,194,163			38,882	10,194,163
中 国	53,513	9,514,415			12,059	2,041,398	65,573	11,555,813
エクアドル			8,675	1,594,725			8,675	1,594,725
イスラエル			85	35,100			85	35,100
韓 国	5,300	2,293,000	2,301	504,489			7,601	2,797,489
メキシコ	8,494	1,764,288	44,724	20,140,809			53,218	21,905,097
オランダ	1,394	1,175,658					1,394	1,175,658
N Z	626	234,792	83,847	50,337,026	5,954	777,944	90,427	51,349,762
比 国			418,120	80,002,835	4,330	823,862	422,450	80,826,697
タ イ	638	753,074	214	286,632	60	21,708	912	1,061,414
台 湾	5	11,988	235	256,608			240	268,596
米 国	232	176,148	33,984	20,474,250	486	188,623	34,702	20,839,021
その他	37,708	15,142,986	54,914	15,674,098	1,310	624,916	93,932	31,442,000
合計	4,568,084	1,357,635,268	1,966,708	862,420,303	182,804	39,596,607	6,717,596	2,259,652,178

## 6 品目別取扱数量順位表

数量=kg

野 菜				果 実			
順位	品 目	数 量	%	順位	品 目	数 量	%
1	キャベツ	747,323	16.3	1	すいか	457,253	23.2
2	たまねぎ	511,829	11.2	2	バナナ	361,051	18.3
3	にんじん	321,909	7.0	3	もも	188,922	9.6
4	だいこん	314,085	6.8	4	こだますいか	126,106	6.4
5	レタス	264,676	5.7	5	キウイフルーツ	84,074	4.2
6	きゅうり	254,324	5.5	6	ハウスみかん	81,398	4.1
7	トマト	239,569	5.2	7	パインアップル	79,612	4.0
8	はくさい	218,437	4.7	8	アールスメロン	79,451	4.0
9	ブロッコリー	137,037	2.9	9	その他メロン類	61,193	3.1
10	かぼちゃ	129,430	2.8	10	デラウェア	55,078	2.8
11	とうもろこし	105,043	2.2	11	バレンシアオレンジ	52,462	2.6
12	なす	102,401	2.2	12	すもも	40,349	2.0
13	男爵	93,723	2.0	13	ふじ	39,015	1.9
14	とうがん	72,852	1.5	14	アボガド	33,755	1.7
15	えのきだけ	72,650	1.5	15	ジョナゴールド	28,530	1.4
16	ピーマン	69,839	1.5	16	レモン	25,305	1.2
17	白ねぎ	68,081	1.4	17	グレープフルーツ	23,639	1.2
18	ミニトマト	67,755	1.4	18	おうとう	21,688	1.1
19	かんしょ	65,352	1.4	19	巨峰	19,789	1.0
20	しめじ	61,888	1.3	20	アンデスメロン	15,535	0.7
そ の 他		649,881	15.5	そ の 他		92,503	5.5
合 計		4,568,084	100.0	合 計		1,966,708	100.0

## 7 品目別取扱金額順位表

単位＝円(税込)

野 菜				果 実			
順位	品 目	金 額	%	順位	品 目	金 額	%
1	きゅうり	104,961,110	7.7	1	もも	115,792,044	13.4
2	にんじん	98,196,948	7.2	2	ハウスみかん	75,743,964	8.7
3	トマト	85,979,806	6.3	3	すいか	75,405,772	8.7
4	たまねぎ	76,787,125	5.6	4	アールスメロン	68,877,239	7.9
5	キャベツ	74,406,750	5.4	5	バナナ	66,976,841	7.7
6	ブロッコリー	61,909,387	4.5	6	デラウェア	55,777,855	6.4
7	ミニトマト	47,852,938	3.5	7	キウイフルーツ	50,620,634	5.8
8	なす	45,426,285	3.3	8	おうとう	35,942,907	4.1
9	ピーマン	44,506,848	3.2	9	その他ぶどう類	29,566,193	3.4
10	白ねぎ	40,907,510	3.0	10	すもも	27,982,479	3.2
11	だいこん	40,894,080	3.0	11	ふじ	27,418,338	3.1
12	レタス	38,815,749	2.8	12	巨峰	26,427,080	3.0
13	かぼちゃ	34,935,080	2.5	13	その他メロン類	21,874,741	2.5
14	ほうれんそう	32,094,885	2.3	14	こだますいか	21,599,923	2.5
15	とうもろこし	31,254,669	2.3	15	ジョナゴールド	19,914,163	2.3
16	男爵	29,023,498	2.1	16	アボガド	17,417,444	2.0
17	しめじ	28,080,034	2.0	17	パインアップル	17,349,419	2.0
18	青ねぎ	26,140,799	1.9	18	ピオーネ	15,520,572	1.7
19	はくさい	22,765,806	1.6	19	バレンシアオレンジ	14,214,343	1.6
20	かんしょ	22,600,824	1.6	20	その他の果実	10,848,350	1.2
そ の 他		370,095,137	28.2	そ の 他		67,150,002	8.8
合 計		1,357,635,268	100.0	合 計		862,420,303	100.0



## 8 品目別産地別取扱高

### 野菜

品名	産地	数量(kg)	金額(税込)	平均単価
だいこん	北海道	123,525	15,210,827	123
	青 森	190,560	25,683,253	135
	---- 合 計 ----	314,085	40,894,080	130
かぶ	青 森	2,901	971,360	335
	茨 城	25	8,856	354
	千 葉	45	17,064	379
	---- 合 計 ----	2,971	997,280	336
にんじん	浜松市内	16	2,376	148
	北海道	58,170	20,797,506	358
	青 森	225,250	71,184,474	316
	茨 城	2,870	726,840	253
	千 葉	963	327,672	340
	中 国	26,130	2,795,256	107
	その他	8,510	2,362,824	278
	---- 合 計 ----	321,909	98,196,948	305
ごぼう	浜松市内	2,128	935,515	440
	静岡県(浜松市以外)	22	5,292	241
	青 森	499	217,044	435
	群 馬	8,333	3,683,575	442
	愛 知	35	18,900	540
	宮 崎	13,512	5,788,202	428
	鹿児島	70	31,644	452
	中 国	4,830	559,386	116
	その他	3,614	1,488,985	412
	---- 合 計 ----	33,042	12,728,543	385
れんこん	茨 城	4,456	6,124,032	1,374
	---- 合 計 ----	4,456	6,124,032	1,374
その他根菜類	愛 知	82	155,412	1,895
	---- 合 計 ----	82	155,412	1,895
はくさい	静岡県(浜松市以外)	2,400	162,000	68

## 野菜

品名	産地	数量(kg)	金額(税込)	平均単価
はくさい	長野	216,037	22,603,806	105
----	合計	216,037	22,603,806	105
つけな	浜松市内	42	19,158	454
----	合計	42	19,158	454
こまつな	浜松市内	26,279	13,895,552	529
	静岡県(浜松市以外)	12,093	6,334,707	524
	茨城	882	257,188	292
----	合計	39,254	20,487,447	522
キャベツ	浜松市内	1,520	84,564	56
	北海道	4,332	351,721	81
	岩手	37,440	4,826,358	129
	茨城	155,310	12,515,040	81
	群馬	453,510	44,384,671	98
	山梨	68,230	9,701,532	142
	長野	25,980	2,465,817	95
	愛知	1,001	77,047	77
----	合計	747,323	74,406,750	100
ほうれんそう	浜松市内	1,305	879,195	674
	静岡県(浜松市以外)	7,768	5,268,210	678
	北海道	2,140	2,230,308	1,042
	茨城	4,079	2,495,268	612
	栃木	4,410	4,018,942	911
	群馬	1,850	1,578,284	853
	長野	8,776	8,475,948	966
	岐阜	6,971	5,154,408	739
	その他	2,247	1,994,322	887
----	合計	39,547	32,094,885	812
青ねぎ	浜松市内	18,492	22,034,791	1,192
	静岡県(浜松市以外)	3,762	3,720,610	989
	長野	432	347,328	804
	その他	42	38,070	906
----	合計	22,728	26,140,799	1,150
白ねぎ	浜松市内	1,407	482,382	343
	茨城	53,760	36,883,484	686
	栃木	34	30,996	912
	群馬	900	506,088	562

## 野菜

品名	産地	数量(kg)	金額(税込)	平均単価	
白ねぎ	千葉	1,165	650,160	558	
	東京	75	15,120	202	
	鳥取	99	61,344	620	
	中国	10,395	2,024,784	195	
	その他	246	253,152	1,029	
----	合計	----	68,081	40,907,510	601
わけぎ	千葉	875	473,600	542	
	----	合計	----	875	473,600
うど	栃木	12	7,560	610	
	----	合計	----	12	7,560
みつば	浜松市内	4,989	4,207,436	843	
	静岡県(浜松市以外)	50	97,200	1,952	
	長野	147	95,904	654	
	----	合計	----	5,186	4,400,540
しゅんぎく	浜松市内	25	7,560	302	
	静岡県(浜松市以外)	164	58,968	360	
	茨城	36	60,912	1,692	
	栃木	15	27,216	1,814	
	群馬	18	31,104	1,728	
	千葉	46	40,046	864	
	長野	420	487,058	1,160	
	その他	51	76,680	1,504	
	----	合計	----	775	789,544
にら	浜松市内	6	993	166	
	愛媛	10	12,960	1,296	
	高知	13,260	12,620,326	952	
	----	合計	----	13,276	12,634,279
セルリー	浜松市内	30	42,335	1,411	
	静岡県(浜松市以外)	83	107,568	1,296	
	長野	17,593	5,335,956	303	
	----	合計	----	17,706	5,485,859
アスパラガス	静岡県(浜松市以外)	1,925	2,309,507	1,200	
	山形	78	85,860	1,101	

## 野菜

品名	産地	数量(kg)	金額(税込)	平均単価
アスパラガス	栃 木	5,166	6,474,380	1,253
	長 野	4,230	5,617,080	1,328
	岐 阜	1	1,890	3,780
	島 根	120	148,500	1,238
	福 岡	50	62,100	1,242
	佐 賀	223	286,545	1,283
	長 崎	714	986,526	1,381
	熊 本	3,448	3,952,843	1,147
	メキシコ	64	59,616	932
---- 合 計 ----		16,019	19,984,847	1,248
カリフラワー	北海道	232	94,770	408
	長 野	2,850	741,096	260
---- 合 計 ----		3,082	835,866	271
ブロッコリー	北海道	102,784	44,392,929	432
	長 野	34,253	17,516,458	511
---- 合 計 ----		137,037	61,909,387	452
レタス	浜松市内	102	37,908	372
	長 野	263,440	38,241,081	145
	愛 知	1,134	536,760	473
---- 合 計 ----		264,676	38,815,749	147
その他レタス	浜松市内	15	1,188	79
	長 野	47,920	15,360,163	321
---- 合 計 ----		47,935	15,361,351	320
サラダ菜	浜松市内	3,360	1,912,032	569
	千 葉	598	322,704	540
---- 合 計 ----		3,958	2,234,736	565
パセリ	長 野	1,664	2,392,113	1,438
	---- 合 計 ----		1,664	2,392,113
チンゲンサイ	浜松市内	17,183	8,483,676	494
	静岡県(浜松市以外)	2,588	1,296,756	501
	新 潟	4	5,616	1,404
	長 野	6	2,160	360

# 野菜

品名	産地	数量(kg)	金額(税込)	平均単価
	---- 合計 ----	19,781	9,788,208	495
その他葉茎菜類	浜松市内	2,010	1,451,114	722
	静岡県(浜松市以外)	7,428	2,547,666	343
	福 島	1,620	890,892	550
	茨 城	11,882	6,238,084	525
	千 葉	285	291,168	1,022
	東 京	40	106,271	2,648
	長 野	6,428	2,555,172	398
	岐 阜	18	28,512	1,584
	愛 知	13	16,848	1,296
	広 島	700	547,560	783
	中 国	1,635	696,113	426
	N Z	5	7,884	1,516
	米 国	232	176,148	759
	---- 合計 ----	32,297	15,553,432	482
きゅうり	浜松市内	6,522	1,819,215	279
	北海道	250	77,220	309
	青 森	1,800	860,868	478
	岩 手	520	239,976	461
	秋 田	1,050	585,252	557
	山 形	33,348	14,375,835	431
	福 島	154,260	68,335,842	443
	群 馬	30,313	10,250,786	338
	埼 玉	1,555	609,228	392
	山 梨	4,240	1,333,584	315
	愛 知	18,080	5,376,186	297
	愛 媛	70	43,632	623
	その他	2,316	1,053,486	455
		---- 合計 ----	254,324	104,961,110
かぼちゃ	浜松市内	28,692	5,307,734	185
	静岡県(浜松市以外)	2,639	464,356	176
	北海道	170	127,872	752
	山 形	260	55,512	214
	茨 城	34,790	12,132,774	349
	群 馬	4,278	884,670	207
	長 野	4,669	2,028,314	434
	愛 知	1,232	337,620	274
	熊 本	100	34,236	342
	大 分	9,090	2,410,668	265
	鹿児島	32,780	8,889,588	271
	韓 国	2,300	557,064	242
	メキシコ	8,430	1,704,672	202
		---- 合計 ----	129,430	34,935,080

# 野菜

品名	産地	数量(kg)	金額(税込)	平均単価	
なす	浜松市内	949	220,727	233	
	静岡県(浜松市以外)	113	94,558	841	
	岩手	50	34,020	680	
	茨城	8,335	2,227,553	267	
	栃木	964	549,396	570	
	群馬	13,464	7,687,504	571	
	埼玉	270	129,492	480	
	山梨	42,216	19,677,122	466	
	岐阜	85	37,584	442	
	愛知	31,184	12,759,230	409	
	京都	150	56,268	375	
	大阪	20	18,402	920	
	奈良	96	29,862	311	
	和歌山	108	66,960	620	
	徳島	1,917	824,742	430	
	高知	378	157,896	418	
	福岡	1,402	593,890	424	
	熊本	702	261,079	372	
----	合計	102,401	45,426,285	444	
こなす	徳島	7	8,164	1,134	
	----	合計	7	8,164	1,134
トマト	浜松市内	5,380	2,043,247	380	
	静岡県(浜松市以外)	6,366	2,102,359	330	
	北海道	22,491	9,364,464	416	
	山形	184	109,296	594	
	福島	1,076	425,952	396	
	群馬	2,744	1,274,184	464	
	長野	499	360,155	722	
	愛知	198,857	69,450,243	349	
	愛媛	128	44,928	351	
	熊本	1,484	649,458	438	
	大分	360	155,520	432	
	----	合計	239,569	85,979,806	359
	ミニトマト	浜松市内	3,775	2,340,075	620
静岡県(浜松市以外)		2,750	1,713,702	623	
北海道		6,477	5,294,700	817	
青森		6,096	5,071,241	832	
福島		759	468,180	617	
茨城		1,965	1,307,772	666	
長野		341	294,049	862	
愛知		45,592	31,363,219	688	
----		合計	67,755	47,852,938	706

# 野菜

品名	産地	数量(kg)	金額(税込)	平均単価
ピーマン	浜松市内	168	108,741	646
	静岡県(浜松市以外)	18	3,888	216
	北海道	245	143,640	586
	青森	4,544	3,038,040	669
	岩手	113	90,720	803
	福島	75	72,900	972
	茨城	54,631	34,249,338	627
	長野	324	265,680	820
	鳥取	115	77,544	674
	高知	41	34,992	864
	佐賀	240	142,128	593
	大分	225	174,960	778
	宮崎	1,306	1,025,178	785
	韓国	2,650	1,509,136	569
	オランダ	1,290	1,086,234	842
その他	3,856	2,483,729	644	
----	合計	69,839	44,506,848	637
ししとうがらし	浜松市内	781	692,412	887
	静岡県(浜松市以外)	256	226,410	883
	茨城	54	104,328	1,932
	千葉	23	59,767	2,587
	岐阜	50	86,184	1,710
	愛知	50	50,220	1,008
	高知	977	1,926,518	1,973
	----	合計	2,191	3,145,839
とうもろこし	浜松市内	2,214	570,475	258
	静岡県(浜松市以外)	1,029	251,424	244
	茨城	20,307	5,976,309	294
	千葉	62,505	18,854,007	302
	山梨	4,605	1,235,304	268
	長野	3,225	874,863	271
	愛知	11,159	3,492,287	313
	----	合計	105,043	31,254,669
オクラ	浜松市内	590	603,833	1,023
	静岡県(浜松市以外)	609	774,118	1,270
	山梨	88	80,585	915
	高知	1,423	2,314,602	1,626
	熊本	2,304	2,245,104	974
	鹿児島	9,746	11,262,431	1,156
	タイ	12	9,072	756
	----	合計	14,773	17,289,745

## 野菜

品名	産地	数量(kg)	金額(税込)	平均単価
とうがん	浜松市内	72,602	5,956,297	82
	静岡県(浜松市以外)	10	648	65
	沖 縄	240	9,504	40
	---- 合 計 ----	72,852	5,966,449	82
しろうり	静岡県(浜松市以外)	3	7,236	2,412
	千 葉	2	5,788	2,412
	---- 合 計 ----	5	13,024	2,412
その他果菜類	浜松市内	3,238	1,876,014	579
	静岡県(浜松市以外)	150	83,484	558
	福 島	441	216,216	490
	茨 城	1,779	936,576	526
	宮 崎	4,396	2,325,402	529
	鹿児島	2,985	1,622,808	544
	---- 合 計 ----	12,989	7,060,500	544
いんげん	浜松市内	291	215,423	740
	静岡県(浜松市以外)	150	116,773	781
	北海道	404	820,184	2,030
	福 島	523	745,092	1,425
	茨 城	524	264,134	504
	長 野	2,142	3,548,681	1,657
	愛 知	12	18,370	1,512
	奈 良	17	27,216	1,620
	徳 島	26	58,590	2,253
	愛 媛	40	86,400	2,160
	高 知	20	47,844	2,392
	---- 合 計 ----	4,148	5,948,707	1,434
	さやえんどう	北海道	733	1,939,626
青 森		468	924,480	1,975
岩 手		30	67,662	2,255
秋 田		6	8,100	1,350
福 島		48	62,316	1,298
長 野		19	34,560	1,819
その他		22	51,300	2,332
---- 合 計 ----		1,326	3,088,044	2,329
ピース	北海道	203	513,972	2,532
	青 森	50	66,960	1,339
	---- 合 計 ----	253	580,932	2,296



## 野菜

品名	産地	数量(kg)	金額(税込)	平均単価
そらまめ	青 森	756	370,980	491
----	合 計	756	370,980	491
えだまめ	浜松市内	6,303	3,078,078	488
	静岡県(浜松市以外)	11,287	7,681,503	681
	秋 田	805	646,056	803
	山 形	160	122,904	768
	茨 城	84	41,641	499
	群 馬	5,531	3,778,401	683
	その他	200	115,776	579
----	合 計	24,369	15,464,359	635
その他豆科野菜類	浜松市内	239	318,276	1,332
	愛 知	141	244,242	1,732
	中 国	575	279,450	486
----	合 計	955	841,968	882
かんしょ	浜松市内	27,987	9,108,222	325
	静岡県(浜松市以外)	3,780	1,414,152	374
	福 島	125	45,900	367
	茨 城	20,685	6,828,516	330
	栃 木	1,050	395,604	377
	千 葉	6,785	2,683,908	396
	高 知	100	44,280	443
	鹿児島	4,840	2,080,242	430
----	合 計	65,352	22,600,824	346
ばれいしょ	浜松市内	42,992	12,008,302	279
	静岡県(浜松市以外)	1,930	935,928	485
	北海道	15,520	6,966,648	449
	青 森	40	19,440	486
	茨 城	660	342,144	518
----	合 計	61,142	20,272,462	332
メークイン	浜松市内	3,755	1,260,306	336
	静岡県(浜松市以外)	10,120	5,661,684	559
	北海道	3,780	289,872	77
	青 森	19,710	10,813,608	549
	千 葉	1,900	1,265,112	666
	神奈川	155	183,816	1,186
	長 崎	1,350	1,116,504	827
	その他	1,230	717,336	583

## 野菜

品名	産地	数量(kg)	金額(税込)	平均単価
	---- 合計 ----	42,000	21,308,238	507
男爵	浜松市内	55,973	18,048,214	322
	静岡県(浜松市以外)	22,450	9,702,936	432
	北海道	15,300	1,272,348	83
	---- 合計 ----	93,723	29,023,498	310
さといも	愛媛	50	37,908	758
	宮崎	1,155	762,804	660
	鹿児島	3,469	1,836,882	529
	---- 合計 ----	4,674	2,637,594	564
ながいも	静岡県(浜松市以外)	56	9,720	174
	北海道	26,590	8,872,200	334
	青森	28,643	9,915,048	346
	茨城	220	70,566	321
	その他	2,470	840,564	340
	---- 合計 ----	57,979	19,708,098	340
やまのいも	群馬	928	648,270	699
	千葉	4,024	2,148,984	534
	---- 合計 ----	4,952	2,797,254	565
たまねぎ	浜松市内	664	78,232	118
	静岡県(浜松市以外)	30	3,240	108
	北海道	5,100	821,340	161
	群馬	4,860	625,212	129
	富山	10,800	2,941,920	272
	愛知	109,085	9,756,831	89
	兵庫	371,470	61,132,914	165
	NZ	620	224,316	362
	その他	9,200	1,203,120	131
	---- 合計 ----	511,829	76,787,125	150
にんにく	浜松市内	76	20,736	273
	静岡県(浜松市以外)	4	864	216
	青森	1,677	4,096,728	2,443
	香川	218	418,996	1,922
	高知	0	2,160	10,800
	中国	7,574	1,995,456	263
	---- 合計 ----	9,549	6,534,940	684

## 野菜

品名	産地	数量(kg)	金額(税込)	平均単価
エシヤレット	浜松市内	737	922,428	1,252
	静岡県(浜松市以外)	171	135,540	793
	その他	26	29,160	1,122
	---- 合計 ----	934	1,087,128	1,164
わさび	静岡県(浜松市以外)	51	339,984	6,666
	---- 合計 ----	51	339,984	6,666
しょうが	浜松市内	612	428,652	700
	静岡県(浜松市以外)	3,430	3,031,236	884
	千葉	68	58,320	864
	愛知	1,500	1,601,640	1,068
	和歌山	120	93,528	779
	高知	10,444	9,038,412	865
	熊本	3,000	2,592,000	864
	中国	2,303	912,438	396
	その他	2,844	2,132,136	750
---- 合計 ----	24,320	19,888,362	818	
とうがらし	浜松市内	4	4,644	1,191
	---- 合計 ----	4	4,644	1,191
め類	浜松市内	80	108,324	1,354
	岐阜	35	33,104	945
	愛知	9	344,142	39,602
	福岡	46	128,520	2,770
---- 合計 ----	170	614,090	3,610	
かいわれ	静岡県(浜松市以外)	8,148	4,581,581	562
	神奈川	290	156,600	540
	広島	298	179,712	603
	---- 合計 ----	8,736	4,917,893	563
しそ	浜松市内	1	1,296	2,492
	静岡県(浜松市以外)	2	291	162
	愛知	59	396,522	6,675
	---- 合計 ----	62	398,109	6,450
おおば	浜松市内	100	6,250	63

## 野菜

品名	産地	数量(kg)	金額(税込)	平均単価
おおば	静岡県(浜松市以外)	0	1,620	10,800
	茨城	6	79,488	13,248
	愛知	2,451	9,273,201	3,783
	――― 合計 ―――	2,557	9,360,559	3,661
みょうが	浜松市内	55	86,616	1,575
	愛知	71	84,605	1,190
	高知	554	1,409,616	2,544
	――― 合計 ―――	680	1,580,837	2,324
その他香辛つま物	浜松市内	139	427,537	3,070
	静岡県(浜松市以外)	194	174,748	902
	北海道	17	80,352	4,732
	青森	4	12,798	2,909
	宮城	10	19,828	1,925
	秋田	13	58,536	4,401
	山形	1	5,400	4,500
	茨城	10	30,294	3,014
	栃木	36	87,804	2,416
	群馬	10	13,024	1,277
	埼玉	0	1,296	3,240
	千葉	3	7,398	2,176
	東京	631	1,372,613	2,175
	新潟	20	8,100	405
	石川	14	8,413	588
	山梨	0	864	14,400
	長野	62	87,793	1,409
	岐阜	77	221,571	2,861
	愛知	588	2,814,708	4,787
	三重	0	91	1,820
	京都	16	26,136	1,634
	大阪	1	3,888	5,400
	兵庫	0	2,138	8,223
	岡山	43	26,028	605
	広島	5,100	1,927,854	378
	山口	4	20,034	4,886
	徳島	23	65,404	2,899
	高知	82	93,363	1,133
	福岡	0	3,844	22,612
	熊本	0	648	6,480
	宮崎	15	10,692	713
	沖縄	3	3,132	1,044
	中国	46	57,132	1,247
	オランダ	4	13,824	3,927
NZ	1	2,592	2,314	
タイ	626	737,248	1,178	
台湾	5	11,988	2,398	
――― 合計 ―――	7,801	8,439,113	1,082	

## 野菜

品名	産地	数量(kg)	金額(税込)	平均単価
生しいたけ	浜松市内	1,223	1,355,810	1,109
	静岡県(浜松市以外)	7,367	7,401,776	1,005
	千葉	120	150,336	1,253
	長野	290	376,920	1,298
	愛知	639	609,228	953
	三重	536	451,656	843
	滋賀	2,172	1,604,772	739
	広島	670	665,982	994
---- 合計 ----		13,018	12,616,480	969
まつたけ	中国	14	178,200	12,729
	---- 合計 ----		14	178,200
なめこ	静岡県(浜松市以外)	3,540	1,752,408	495
	長野	13,738	6,629,064	483
	---- 合計 ----		17,278	8,381,472
えのきだけ	静岡県(浜松市以外)	12	4,017	335
	新潟	150	36,450	243
	長野	72,128	17,058,482	237
	その他	360	58,320	162
	---- 合計 ----		72,650	17,157,269
しめじ	浜松市内	19,782	9,756,331	493
	静岡県(浜松市以外)	2,907	1,639,374	564
	新潟	3,456	1,648,003	477
	富山	603	410,957	682
	長野	34,649	14,373,999	415
	愛知	18	16,200	900
	京都	4	6,588	1,647
	その他	469	228,582	487
	---- 合計 ----		61,888	28,080,034
その他きのこ類	浜松市内	9,821	7,228,296	736
	静岡県(浜松市以外)	1,184	1,068,692	903
	茨城	484	565,683	1,170
	新潟	10,789	8,104,665	751
	長野	3,356	2,291,330	683
	愛知	2	4,536	2,268
	岡山	365	481,560	1,319
	---- 合計 ----		26,001	19,744,762

## 野菜

品名	産地	数量(kg)	金額(税込)	平均単価
ゆず	徳島	57	144,504	2,535
	―― 合計 ――	57	144,504	2,535
ぎんなん	愛知	8	21,060	2,808
	その他	5	15,444	3,089
	―― 合計 ――	13	36,504	2,920
その他野菜	浜松市内	622	646,475	1,040
	静岡県(浜松市以外)	251	349,284	1,391
	北海道	5	33,494	7,126
	青森	60	278,640	4,644
	埼玉	0	2,486	31,075
	千葉	2	4,870	2,706
	愛知	24	43,110	1,831
	徳島	4	30,410	6,959
	中国	12	16,200	1,350
	韓国	350	226,800	648
	オランダ	100	75,600	756
	タイ	0	6,754	21,106
	―― 合計 ――	1,429	1,714,123	1,199
野菜	合計	4,568,084	1,357,635,268	297

## 果実

品名	産地	数量(kg)	金額(税込)	平均単価
ハウスみかん	浜松市内	67,105	61,598,070	918
	静岡県(浜松市以外)	11,512	10,857,564	943
	長野	30	17,712	590
	愛知	2,715	3,229,146	1,189
	高知	30	32,400	1,080
	佐賀	6	9,072	1,512
	---- 合計 ----		81,398	75,743,964
普通温州みかん	静岡県(浜松市以外)	10	10,800	1,080
	---- 合計 ----	10	10,800	1,080
レモン	メキシコ	876	702,000	801
	米国	3,519	1,240,380	352
	その他	20,910	7,441,838	356
	---- 合計 ----	25,305	9,384,218	371
バレンシアオレン	豪州	34,258	9,423,691	275
	米国	18,204	4,790,652	263
	---- 合計 ----	52,462	14,214,343	271
グレープフルーツ	静岡県(浜松市以外)	315	129,276	410
	その他	23,324	4,276,328	183
	---- 合計 ----	23,639	4,405,604	186
その他柑橘類	浜松市内	90	7,506	83
	宮崎	104	76,572	736
	沖縄	16	12,096	756
	---- 合計 ----	210	96,174	458
ジョナゴールド	静岡県(浜松市以外)	100	50,760	508
	青森	28,430	19,863,403	699
	---- 合計 ----	28,530	19,914,163	698
世界一	青森	100	56,160	562
	---- 合計 ----	100	56,160	562
ふじ	青森	39,015	27,418,338	703

# 果実

品名	産地	数量(kg)	金額(税込)	平均単価
	---- 合計 ----	39,015	27,418,338	703
王林	青 森	8,280	4,003,830	484
	大 阪	310	200,880	648
	---- 合計 ----	8,590	4,204,710	489
その他りんご類	青 森	7,320	3,895,128	532
	---- 合計 ----	7,320	3,895,128	532
幸水	浜松市内	9,169	9,067,069	989
	茨 城	540	321,300	595
	---- 合計 ----	9,709	9,388,369	967
豊水	浜松市内	185	135,864	736
	---- 合計 ----	185	135,864	736
その他なし類	浜松市内	1,531	677,700	443
	山 梨	2,315	1,097,711	474
	愛 知	4,965	2,350,508	473
	---- 合計 ----	8,811	4,125,919	468
もも	浜松市内	27	14,472	532
	静岡県(浜松市以外)	585	231,400	396
	福 島	1,560	1,094,688	702
	山 梨	165,084	99,834,673	605
	長 野	10,326	6,687,019	648
	愛 知	11,340	7,929,792	699
	---- 合計 ----	188,922	115,792,044	613
ネクタリン	山 梨	1,053	528,075	501
	長 野	4,434	2,767,682	624
	---- 合計 ----	5,487	3,295,757	601
すもも	浜松市内	299	113,604	381
	静岡県(浜松市以外)	400	296,352	741
	山 梨	35,262	24,656,421	699
	長 野	4,293	2,865,472	667
	岐 阜	95	50,630	532



# 果実

品名	産地	数量(kg)	金額(税込)	平均単価	
----	合計	----	40,349	27,982,479	694
おうとう	山形	15,736	28,179,867	1,791	
	島根	128	262,656	2,052	
	米国	5,824	7,500,384	1,288	
----	合計	----	21,688	35,942,907	1,657
デラウェア	山形	16,188	17,594,998	1,087	
	山梨	31,080	28,346,865	912	
	長野	371	306,072	825	
	大阪	378	490,104	1,297	
	島根	7,061	9,039,816	1,280	
----	合計	----	55,078	55,777,855	1,013
巨峰	山梨	15,073	16,898,456	1,121	
	長野	4,503	9,323,424	2,070	
	島根	213	205,200	963	
----	合計	----	19,789	26,427,080	1,335
ピオーネ	浜松市内	4,365	10,071,324	2,307	
	山梨	3,920	5,283,684	1,348	
	長野	74	165,564	2,253	
----	合計	----	8,359	15,520,572	1,857
その他ぶどう類	浜松市内	1,684	6,488,775	3,853	
	静岡県(浜松市以外)	60	166,320	2,772	
	山梨	4,495	13,160,534	2,928	
	長野	2,039	7,656,768	3,755	
	島根	442	1,850,688	4,183	
	メキシコ	41	24,300	593	
	その他	82	218,808	2,668	
----	合計	----	8,844	29,566,193	3,343
いちじく	浜松市内	39	38,598	994	
	静岡県(浜松市以外)	1,944	2,339,572	1,204	
	山梨	16	20,908	1,327	
	愛知	166	191,332	1,153	
----	合計	----	2,164	2,590,410	1,197
紅ほっぺ	浜松市内	24	26,308	1,105	

# 果実

品名	産地	数量(kg)	金額(税込)	平均単価	
----	合計	----	24	26,308	1,105
その他いちご類	北海道	155	669,870	4,327	
	愛知	45	117,072	2,607	
	米 国	1,599	5,004,436	3,129	
----	合計	----	1,799	5,791,378	3,219
アールスメロン	浜松市内	20,546	11,753,829	572	
	静岡県(浜松市以外)	56,999	55,827,842	979	
	茨 城	703	224,316	319	
	愛 知	1,187	1,050,840	885	
	高 知	15	20,412	1,361	
----	合計	----	79,451	68,877,239	867
ハネジュウメロン	豪 州	4,614	766,584	166	
	メキシコ	4,550	938,660	206	
	米 国	4,312	1,084,808	252	
----	合計	----	13,476	2,790,052	207
プリンスメロン	浜松市内	283	108,432	383	
----	合計	----	283	108,432	383
エリザベスメロン	静岡県(浜松市以外)	540	140,454	260	
----	合計	----	540	140,454	260
アンデスメロン	山 形	5,475	2,570,400	469	
	茨 城	10,060	2,925,567	291	
----	合計	----	15,535	5,495,967	354
アムスメロン	秋 田	765	334,260	437	
----	合計	----	765	334,260	437
その他メロン類	浜松市内	200	76,896	384	
	静岡県(浜松市以外)	12,528	4,767,336	381	
	北海道	5,407	2,800,764	518	
	青 森	6,417	2,877,498	448	
	秋 田	1,315	513,324	390	
	山 形	195	112,158	575	
	茨 城	21,065	6,002,251	285	

# 果実

品名	産地	数量(kg)	金額(税込)	平均単価
その他メロン類	愛知	14,036	4,720,626	336
	豪州	10	3,888	389
	米国	20	0	0
	---- 合計 ----	61,193	21,874,741	357
すいか	浜松市内	44,406	8,997,588	203
	静岡県(浜松市以外)	27,330	4,518,180	165
	北海道	45	25,920	576
	秋田	55,630	8,393,760	151
	山形	152,164	22,825,368	150
	茨城	600	107,784	180
	千葉	3,840	944,784	246
	新潟	10,065	2,688,120	267
	富山	54	22,680	420
	石川	11,815	2,584,116	219
	山梨	1,980	216,324	109
	長野	50,004	9,371,548	187
	愛知	99,110	14,624,928	148
	鳥取	210	84,672	403
---- 合計 ----	457,253	75,405,772	165	
こだますいか	浜松市内	83,557	13,181,323	158
	静岡県(浜松市以外)	32,170	5,618,970	175
	青森	560	200,988	359
	秋田	1,130	327,348	290
	山形	2,059	426,816	207
	福井	380	110,916	292
	長野	6,250	1,733,562	277
	---- 合計 ----	126,106	21,599,923	171
バナナ	エクアドル	8,675	1,594,725	184
	韓国	2,301	504,489	219
	メキシコ	8,229	1,859,853	226
	比国	337,452	62,168,462	184
	その他	4,394	849,312	193
	---- 合計 ----	361,051	66,976,841	186
パインアップル	沖縄	12	15,552	1,296
	メキシコ	620	102,384	165
	比国	78,930	17,216,795	218
	台湾	50	14,688	294
	---- 合計 ----	79,612	17,349,419	218
キウイフルーツ	N Z	83,422	50,161,526	601

## 果実

品名	産地	数量(kg)	金額(税込)	平均単価
キウイフルーツ	その他	652	459,108	704
----	合計	84,074	50,620,634	602
パパイヤ	宮崎	76	72,532	954
	沖縄	51	18,067	358
	比国	1,295	439,560	339
	米国	45	48,600	1,080
----	合計	1,467	578,759	395
アボガド	メキシコ	28,195	15,010,448	532
	米国	200	99,360	497
	その他	5,360	2,307,636	431
----	合計	33,755	17,417,444	516
その他熱帯性果実	浜松市内	428	584,677	1,366
	山形	146	95,178	652
	千葉	611	773,085	1,265
	東京	959	311,256	325
	新潟	921	321,917	349
	愛知	371	143,208	386
	宮崎	2,281	5,399,642	2,367
	鹿児島	3	17,496	6,729
	沖縄	46	121,932	2,651
	イスラエル	85	35,100	413
	メキシコ	2,205	1,488,650	675
	NZ	425	175,500	413
	比国	444	178,018	401
	タイ	214	286,632	1,339
	台湾	185	241,920	1,308
	その他	192	121,068	631
----	合計	9,516	10,295,279	1,082
その他の果実	静岡県(浜松市以外)	1,231	2,918,189	2,371
	山梨	61	128,736	2,124
	長野	2,936	6,486,903	2,209
	京都	25	30,780	1,231
	宮崎	172	333,990	1,945
	鹿児島	153	229,608	1,501
	メキシコ	8	14,514	1,814
	米国	261	705,630	2,704
----	合計	4,846	10,848,350	2,238

# 果実

品名	産地	数量(kg)	金額(税込)	平均単価
果実	合計	1,966,708	862,420,303	439

## その他

品名	産地	数量(kg)	金額(税込)	平均単価
切りぼし大根	浜松市内	800	1,134,000	1,418
	北海道	144	450,522	3,129
	宮崎	247	557,658	2,259
	----- 合計 -----	1,191	2,142,180	1,799
その他乾燥野菜	浜松市内	5	18,144	3,749
	静岡県(浜松市以外)	104	386,748	3,724
	愛知	8	12,204	1,526
	中国	51	35,424	689
	その他	10	9,848	1,026
----- 合計 -----	178	462,368	2,602	
野菜びん缶詰	長野	18	17,658	981
	愛知	33	58,320	1,767
	中国	109	57,412	527
	その他	62	38,199	615
----- 合計 -----	222	171,589	773	
野菜ジュース	秋田	72	28,080	390
	長野	154	65,610	426
	愛知	60	40,822	680
----- 合計 -----	286	134,512	470	
野菜水煮	北海道	3	2,052	684
	中国	1,316	662,026	503
	その他	284	361,970	1,274
----- 合計 -----	1,603	1,026,048	640	
豆もやし	静岡県(浜松市以外)	83,619	9,085,407	109
	福島	40	7,288	182
	長野	70	14,281	205
	岐阜	31,467	4,670,542	148
----- 合計 -----	115,196	13,777,518	120	
その他加工野菜	北海道	70	36,288	518
	千葉	6	4,596	718
	新潟	4	5,874	1,469
	愛知	1,588	338,542	213
	中国	9,780	928,530	95
	タイ	60	21,708	362
	米国	250	23,760	95

## その他

品名	産地	数量(kg)	金額(税込)	平均単価
その他加工野菜	その他	217	162,336	749
-----	合計	11,975	1,521,634	127
つけもの	福島	22	22,140	1,006
	宮崎	538	384,588	715
	鹿児島	252	213,084	846
-----	合計	812	619,812	763
果実びん缶詰	愛知	7	17,496	2,651
	比国	300	92,664	309
-----	合計	306	110,160	360
果実ジュース	青森	2,214	730,252	330
	山梨	570	205,740	361
	長野	194	89,692	461
-----	合計	2,978	1,025,684	344
その他加工果実	静岡県(浜松市以外)	710	769,392	1,084
	兵庫	99	88,182	893
	愛媛	41	60,523	1,462
	長崎	6,648	2,511,451	378
	比国	4,030	731,198	181
	米国	110	139,079	1,260
	その他	2	1,274	796
-----	合計	11,640	4,301,099	370
その他の食品	浜松市内	5,431	3,129,923	576
	静岡県(浜松市以外)	73	68,222	935
	埼玉	252	83,843	333
	東京	0	19,140	
	石川	30	11,520	384
	長野	138	106,969	775
	愛知	1,664	612,929	368
	大阪	18	63,524	3,529
	奈良	4	13,200	3,300
	中国	803	358,006	446
	NZ	18	29,700	1,650
	米国	16	17,314	1,100
	その他	40	11,772	294
-----	合計	8,486	4,526,062	533
その他	浜松市内	5,812	3,049,822	525

## その他

品名	産地	数量(kg)	金額(税込)	平均単価
その他	静岡県(浜松市以外)	1,827	1,868,917	1,023
	北海道	11,275	3,228,749	286
	青森	41	20,098	490
	宮城	230	75,728	329
	秋田	56	24,372	435
	栃木	194	340,164	1,753
	新潟	70	29,948	428
	岐阜	10	6,324	632
	愛知	1,615	268,288	166
	長崎	60	69,300	1,155
	NZ	5,936	748,244	126
	米国	110	8,470	77
	その他	696	39,517	57
----- 合計 -----		27,931	9,777,941	350
その他	合計	182,804	39,596,607	217
総合計		6,717,596	2,259,652,178	336