

市場月報

令和
2 4

○ 青果部

- 1 種別取扱高 本月の概要
- 2 種別日別取扱高
- 3 委託・買付別種別取扱高
- 4 県内・県外別種別取扱高
- 5 都道府県別種別取扱高
- 6 品目別取扱数量順位表
- 7 品目別取扱金額順位表
- 8～ 品目産地別取扱高

浜松市中央卸売市場

1 種別取扱高

数量=kg
金額=円(税込)

種別	本月取扱高					一日平均取扱高	
	数量		金額		平均単価	数量	金額
野菜	5,349,952	75.0 %	1,327,451,089	64.3 %	248	254,760	63,211,956
果実	1,590,559	22.3 %	700,850,295	33.9 %	441	75,741	33,373,823
その他	184,536	2.7 %	33,300,212	1.8 %	180	8,787	1,585,725
合計	7,125,047	100 %	2,061,601,596	100 %	289	339,288	98,171,504

種別	前月取扱高及び対比			
	数量		金額	
野菜	5,943,370	90.0 %	1,204,331,966	110.2 %
果実	1,889,555	84.2 %	823,083,581	85.1 %
その他	205,792	89.7 %	38,607,773	86.3 %
合計	8,038,717	88.6 %	2,066,023,320	99.8 %

種別	前年同期取扱高及び対比			
	数量		金額	
野菜	5,536,999	96.6 %	1,277,486,108	103.9 %
果実	1,965,786	80.9 %	775,175,280	90.4 %
その他	194,405	94.9 %	42,924,713	77.6 %
合計	7,697,190	92.6 %	2,095,586,101	98.4 %

本月の概要

- 1 開市日数 21 日
- 2 最高入荷日 4月2日 426,689 kg 4 最高売上日 4月30日 116,854,323 円
- 3 最低入荷日 4月3日 283,962 kg 5 最低売上日 4月24日 83,056,154 円

編集方法

この市場月報は、浜松市中央卸売市場において、当該月中に取引された生鮮食料品(青果部・水産物部)に関し、卸売業者が浜松市中央卸売市場業務条例等の定めるところにより提出した各種報告書に基づいて作成しました。

- 単位 kg・円(税込)にて表示してあります。
- 平均単価 有効桁において、単純平均値を用いています。
- 産地 原則として、原産地を採用していますが、一部当該出荷者の属する都道府県別(属人主義)による産地表示となっている場合があります。
- 端数処理 単位未満の数値を処理してあるため、合計と一致しない場合があります。
- お問い合わせ 浜松市中央卸売市場 053-427-7406

2 種別日別取扱高

数量=kg
金額=円(税込)

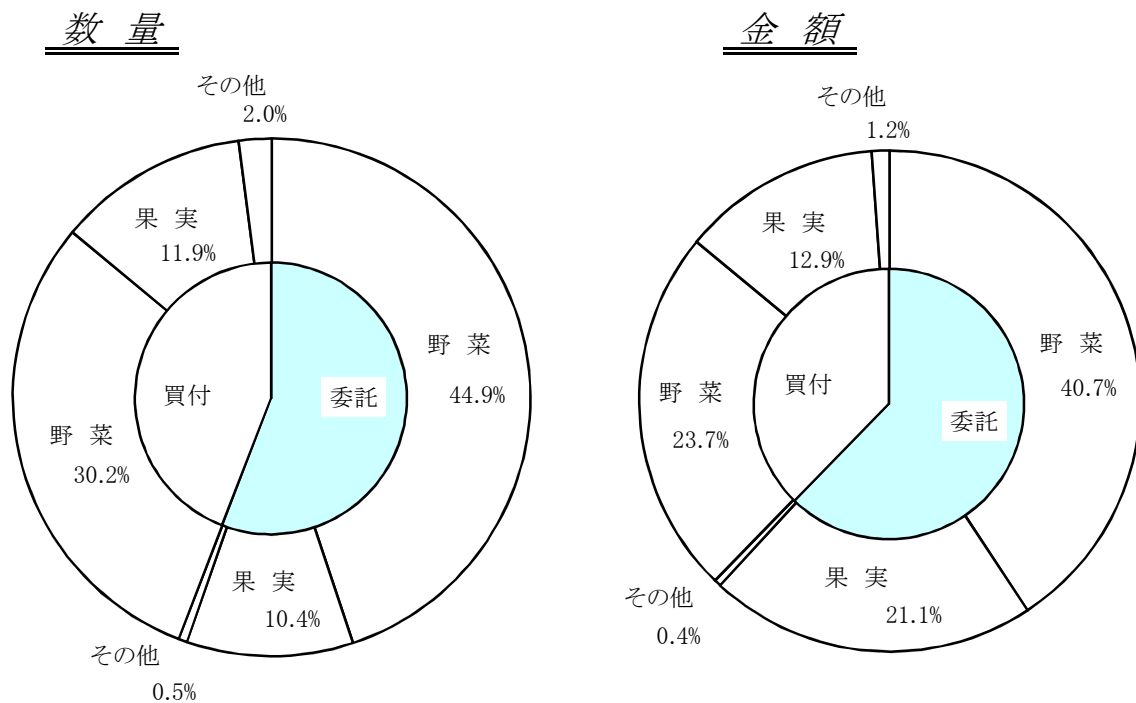
		野 菜		果 実		そ の 他	
日	曜日	数 量	金 額	数 量	金 額	数 量	金 額
4月1日	水						
4月2日	木	315,488	68,159,252	99,390	46,074,932	11,810	1,651,688
4月3日	金	197,139	51,909,521	79,589	35,634,782	7,234	1,053,748
4月4日	土	246,943	58,348,708	86,411	35,869,944	8,404	1,722,830
4月5日	日						
4月6日	月	288,648	67,899,367	82,064	38,385,454	9,630	1,397,461
4月7日	火	237,646	56,416,119	65,786	29,389,438	6,552	1,185,507
4月8日	水						
4月9日	木	322,528	74,513,398	82,024	36,998,019	10,371	1,613,635
4月10日	金	219,026	56,216,713	82,290	35,162,641	6,123	1,160,791
4月11日	土	265,683	63,146,848	76,385	30,454,006	8,986	1,733,086
4月12日	日						
4月13日	月	262,588	67,501,409	65,772	29,488,511	10,004	1,418,072
4月14日	火	236,553	60,606,647	67,642	28,335,630	6,906	1,227,436
4月15日	水						
4月16日	木	266,943	69,745,167	89,874	35,735,378	9,617	1,663,640
4月17日	金	235,559	57,770,486	64,937	27,005,457	5,994	1,039,093
4月18日	土	248,623	62,294,857	66,197	28,622,752	7,766	1,942,691
4月19日	日						
4月20日	月	243,628	64,376,205	72,642	34,353,511	7,415	1,167,960
4月21日	火	231,489	58,998,379	62,220	29,100,433	6,043	1,183,200
4月22日	水						
4月23日	木	288,000	69,553,083	88,461	40,846,395	9,356	1,380,696
4月24日	金	218,215	54,782,073	62,957	26,602,728	7,610	1,671,353
4月25日	土	235,159	57,496,939	66,421	30,884,701	6,793	1,093,697
4月26日	日						
4月27日	月	259,416	69,285,547	78,368	34,539,730	19,048	4,312,289
4月28日	火	249,473	61,687,035	72,115	29,519,431	8,058	1,416,774
4月29日	水						
4月30日	木	281,206	76,743,336	79,014	37,846,422	10,816	2,264,565

3 委託・買付別種別取扱高

数量=kg
金額=円(税込)

種別	項目	委託	%	買付	%	合計	%
野菜	数量	3,200,438	59.8	2,149,514	40.2	5,349,952	100
	金額	839,562,568	63.2	487,888,521	36.8	1,327,451,089	100
果実	数量	739,839	46.5	850,720	53.5	1,590,559	100
	金額	435,695,967	62.1	265,154,328	37.9	700,850,295	100
その他	数量	39,084	21.1	145,453	78.9	184,536	100
	金額	9,085,882	27.2	24,214,330	72.8	33,300,212	100
合計	数量	3,979,360	55.8	3,145,687	44.2	7,125,047	100
	金額	1,284,344,417	62.2	777,257,179	37.8	2,061,601,596	100

委託・買付取扱高比率グラフ



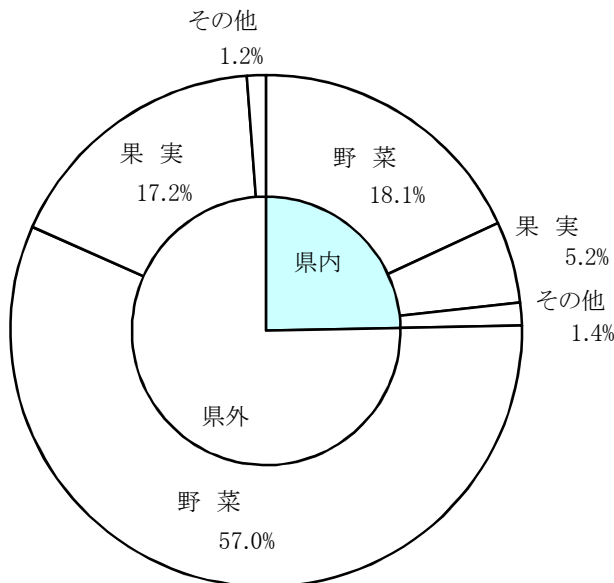
4 県内・県外別種別取扱高

数量=kg
金額=円(税込)

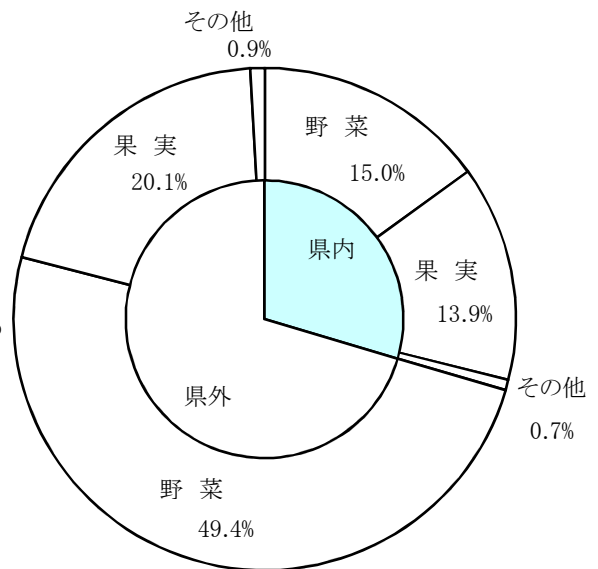
種別	項目	県内	%	県外	%	合計	%
野菜	数量	1,287,774	24.0	4,062,177	76.0	5,349,952	100
	金額	309,011,320	23.2	1,018,439,769	76.8	1,327,451,089	100
果実	数量	368,580	23.1	1,221,980	76.9	1,590,559	100
	金額	286,504,450	40.8	414,345,845	59.2	700,850,295	100
その他	数量	100,041	54.2	84,496	45.8	184,536	100
	金額	14,179,213	42.5	19,120,999	57.5	33,300,212	100
合計	数量	1,756,395	24.6	5,368,653	75.4	7,125,047	100
	金額	609,694,983	29.5	1,451,906,613	70.5	2,061,601,596	100

県内・県外取扱高比率グラフ

数量



金額



5 都道府県別種別取扱高

数量=kg
金額=円(税込)

県名	野菜		果実		その他		合計	
	数量	金額	数量	金額	数量	金額	数量	金額
浜松市内	829,238	202,007,456	153,233	146,290,101	3,855	2,958,243	986,327	351,255,800
静岡県(浜松市以外)	458,536	107,003,864	215,347	140,214,349	96,185	11,220,970	770,068	258,439,183
北海道	904,833	69,068,628			11,499	3,703,310	916,332	72,771,938
青森	55,261	24,733,021	369,731	155,035,474	1,761	496,208	426,753	180,264,703
宮城	513	467,640			195	79,854	708	547,494
秋田	78	92,240			51	22,072	129	114,312
山形	289	498,117	530	1,949,048			819	2,447,165
福島	15	13,500			51	35,942	66	49,442
茨城	737,019	235,518,679	9,920	5,471,927			746,939	240,990,606
栃木	7,644	8,799,817	510	612,118			8,154	9,411,935
群馬	257,839	83,379,327					257,839	83,379,327
埼玉	5,882	2,297,862	12	16,200	97	36,284	5,991	2,350,346
千葉	115,373	29,068,946	392	487,542	2	1,274	115,766	29,557,762
東京	576	1,455,719	240	55,529	252	98,625	1,068	1,609,873
神奈川	45,722	9,145,008					45,722	9,145,008
新潟	14,013	11,498,325	194	89,424	21	16,993	14,228	11,604,742
富山	401	350,481					401	350,481
石川					70	26,784	70	26,784
長野	142,800	69,381,521	3	24,678	123	48,728	142,926	69,454,927
岐阜	2,945	1,705,688	282	290,088	32,365	4,734,941	35,592	6,730,717
愛知	849,070	203,370,103	10,738	8,336,742	5,516	1,276,973	865,323	212,983,818
三重	509	514,188	19,203	6,017,706		2,640	19,712	6,534,534
滋賀	1,677	1,418,310					1,677	1,418,310
京都	7	11,556					7	11,556
大阪	66	30,024			32	8,910	98	38,934
兵庫	297	356,724			143	124,578	440	481,302
和歌山	150	194,907	22,500	6,504,704	33	8,937	22,682	6,708,548
鳥取	180	103,680					180	103,680
島根			546	2,255,796			546	2,255,796
岡山	313	417,392					313	417,392
広島	5,242	3,316,982					5,242	3,316,982
山口	9	18,036					9	18,036
徳島	160,559	30,452,773					160,559	30,452,773
愛媛	1,498	610,510	40,451	11,917,573	1,058	147,419	43,007	12,675,502
高知	36,819	30,380,166	220	63,936			37,039	30,444,102
福岡	10,794	6,741,713					10,794	6,741,713
佐賀	1,408	714,906	470	168,912			1,878	883,818
長崎	2,381	1,251,450	216	326,286	4,981	1,938,423	7,578	3,516,159
熊本	87,186	42,125,745	92,013	27,591,188			179,199	69,716,933
大分	128	79,920					128	79,920
宮崎	39,359	14,919,691	4,164	8,967,663	563	820,422	44,086	24,707,776
鹿児島	393,890	93,439,137	2,356	1,694,971	492	416,232	396,738	95,550,340
沖縄	7,338	3,693,654	1,459	498,308			8,797	4,191,962
豪州			6,588	2,896,290			6,588	2,896,290
中国	35,433	7,665,209	2	6,264	11,311	2,480,306	46,746	10,151,779
エクアドル			6,374	1,167,922			6,374	1,167,922
スペイン	24	9,720					24	9,720
イスラエル			250	92,880			250	92,880
韓国	2,832	1,921,029					2,832	1,921,029
メキシコ	1,947	1,481,596	76,303	21,191,259			78,250	22,672,855
オランダ	18	14,688					18	14,688
N Z	110,335	15,852,672	58,151	39,488,368	7,800	887,524	176,285	56,228,564
比国	617	656,379	417,493	83,793,496	4,448	856,910	422,558	85,306,785
タイ	5,005	3,610,975	545	541,295	35	23,328	5,585	4,175,598
台湾	5	11,880	920	281,556			925	293,436
米国	14	11,340	64,616	20,229,288	382	235,507	65,012	20,476,135
その他	15,866	5,568,195	14,589	6,281,414	1,216	591,875	31,670	12,441,484
合計	5,349,952	1,327,451,089	1,590,559	700,850,295	184,536	33,300,212	7,125,047	2,061,601,596

6 品目別取扱数量順位表

数量=kg

野 菜				果 実			
順位	品 目	数 量	%	順位	品 目	数 量	%
1	たまねぎ	968,375	18.1	1	バナナ	371,347	23.3
2	キャベツ	531,499	9.9	2	ふじ	283,390	17.8
3	にんじん	465,224	8.6	3	紅ほっぺ	138,662	8.7
4	ばれいしょ	393,750	7.3	4	あまなつかん	114,920	7.2
5	だいこん	370,495	6.9	5	その他柑橘類	71,136	4.4
6	きゅうり	306,197	5.7	6	キウイフルーツ	68,642	4.3
7	はくさい	219,096	4.0	7	すいか	66,336	4.1
8	レタス	193,873	3.6	8	パインアップル	58,247	3.6
9	トマト	177,715	3.3	9	ハネジュウメロン	49,826	3.1
10	メークイン	138,735	2.5	10	ジョナゴールド	43,320	2.7
11	かぼちゃ	116,744	2.1	11	バレンシアオレンジ	42,941	2.6
12	ピーマン	112,536	2.1	12	章姫いちご	38,406	2.4
13	かんしょ	105,047	1.9	13	アボガド	25,005	1.5
14	白ねぎ	94,798	1.7	14	アールスメロン	24,561	1.5
15	なす	92,662	1.7	15	王林	24,460	1.5
16	男爵	83,740	1.5	16	セミノール	20,328	1.2
17	ミニトマト	80,500	1.5	17	はっさく	20,168	1.2
18	ながいも	69,419	1.2	18	その他いちご類	19,791	1.2
19	えのきだけ	69,353	1.2	19	その他りんご類	18,560	1.1
20	しめじ	66,793	1.2	20	その他熱帯性果実	13,470	0.8
そ の 他		693,404	14.0	そ の 他		77,043	5.8
合 計		5,349,952	100.0	合 計		1,590,559	100.0

7 品目別取扱金額順位表

単位＝円(税込)

野 菜				果 実			
順位	品 目	金 額	%	順位	品 目	金 額	%
1	きゅうり	94,885,920	7.1	1	紅ほっぺ	159,981,951	22.8
2	ばれいしょ	83,849,095	6.3	2	ふじ	121,033,726	17.2
3	ピーマン	76,874,055	5.7	3	バナナ	73,407,718	10.4
4	キャベツ	76,597,832	5.7	4	キウイフルーツ	44,868,431	6.4
5	トマト	73,472,056	5.5	5	章姫いちご	39,043,151	5.5
6	にんじん	65,153,728	4.9	6	その他柑橘類	24,572,880	3.5
7	たまねぎ	60,475,786	4.5	7	その他いちご類	23,471,193	3.3
8	ミニトマト	54,095,464	4.0	8	アールスメロン	23,236,200	3.3
9	はくさい	44,764,488	3.3	9	あまなつかん	19,873,881	2.8
10	レタス	44,758,915	3.3	10	ジョナゴールド	18,014,832	2.5
11	だいこん	41,312,474	3.1	11	すいか	17,905,482	2.5
12	しめじ	38,840,634	2.9	12	アボガド	14,284,605	2.0
13	ほうれんそう	36,493,875	2.7	13	その他熱帯性果実	13,570,830	1.9
14	なす	36,321,002	2.7	14	バレンシアオレンジ	13,240,985	1.8
15	白ねぎ	35,245,933	2.6	15	その他の果実	12,755,152	1.8
16	アスパラガス	25,487,569	1.9	16	パインアップル	12,510,817	1.7
17	かんしょ	24,136,724	1.8	17	王林	8,493,768	1.2
18	その他きのこ類	23,047,662	1.7	18	その他りんご類	7,492,500	1.0
19	メークイン	22,603,390	1.7	19	セミノール	6,910,056	0.9
20	ながいも	22,434,212	1.6	20	ハネジュウメロン	6,479,622	0.9
	そ の 他	346,600,275	27.0		そ の 他	39,702,515	6.6
	合 計	1,327,451,089	100.0		合 計	700,850,295	100.0

8 品目別産地別取扱高

野菜

品名	産地	数量(kg)	金額(税込)	平均単価
だいこん	浜松市内	243,735	29,614,032	122
	静岡県(浜松市以外)	77,760	3,979,361	51
	茨城	580	59,616	103
	千葉	46,380	7,419,489	160
	愛知	340	47,736	140
	長崎	800	108,000	135
	鹿児島	900	84,240	94
	---- 合計 ----		370,495	41,312,474
かぶ	浜松市内	18	1,620	90
	茨城	51	14,860	290
	埼玉	100	20,250	203
	千葉	8,023	1,936,174	241
	---- 合計 ----		8,192	1,972,904
にんじん	浜松市内	176,534	21,962,846	124
	静岡県(浜松市以外)	89,310	10,611,387	119
	千葉	12,220	1,488,888	122
	愛知	15,460	1,035,378	67
	徳島	158,150	28,746,917	182
	中国	13,550	1,308,312	97
	---- 合計 ----		465,224	65,153,728
ごぼう	浜松市内	1,370	469,530	343
	青森	14,849	4,894,485	330
	茨城	20,391	2,021,976	99
	栃木	2,288	1,112,410	486
	群馬	81	42,368	523
	愛知	50	18,360	367
	徳島	72	53,082	737
	熊本	3,688	2,715,714	736
	宮崎	425	286,198	673
	中国	2,220	244,728	110
	NZ	30	4,158	139
	その他	6,230	1,802,044	289
	---- 合計 ----		51,693	13,665,053
たけのこ	浜松市内	22,277	3,932,305	177
	静岡県(浜松市以外)	8,568	3,784,212	442
	熊本	204	27,540	135

野菜

品名	産地	数量(kg)	金額(税込)	平均単価	
----	合計	----	31,049	7,744,057	249
れんこん	静岡県(浜松市以外)	80	45,900	574	
	茨城	13,524	12,018,402	889	
	群馬	164	155,952	951	
	千葉	100	118,800	1,188	
----	合計	----	13,868	12,339,054	890
その他根菜類	浜松市内	13	6,652	528	
	愛知	160	188,693	1,183	
----	合計	----	172	195,345	1,135
はくさい	静岡県(浜松市以外)	370	67,932	184	
	茨城	218,661	44,683,056	204	
	比国	65	13,500	208	
----	合計	----	219,096	44,764,488	204
つけな	浜松市内	338	147,448	436	
----	合計	----	338	147,448	436
こまつな	浜松市内	39,182	15,239,477	389	
	静岡県(浜松市以外)	13,336	5,547,312	416	
	茨城	3,030	1,302,398	430	
	愛知	594	224,532	378	
----	合計	----	56,142	22,313,719	397
キャベツ	浜松市内	57,614	6,370,596	111	
	静岡県(浜松市以外)	91,170	9,634,647	106	
	茨城	8,040	1,590,516	198	
	群馬	1,200	91,800	77	
	神奈川	43,960	8,314,488	189	
	愛知	329,015	50,127,065	152	
	鹿児島	500	468,720	937	
----	合計	----	531,499	76,597,832	144
グリーンボール	茨城	28,650	4,747,464	166	
	鹿児島	300	30,240	101	
----	合計	----	28,950	4,777,704	165

野菜

品名	産地	数量(kg)	金額(税込)	平均単価
ほうれんそう	浜松市内	18,709	8,146,561	435
	静岡県(浜松市以外)	7,150	4,555,363	637
	北海道	1,980	1,614,600	815
	茨 城	27,148	16,165,564	595
	新 潟	5	5,184	1,080
	長 野	5,993	4,055,205	677
	岐 阜	2,812	1,516,968	540
	その他	800	434,430	543
---- 合 計 ----		64,595	36,493,875	565
青ねぎ	浜松市内	19,099	9,984,898	523
	静岡県(浜松市以外)	3,901	2,193,536	562
	長 野	1,308	355,752	272
	愛 知	55	24,840	452
	高 知	36	85,536	2,376
---- 合 計 ----		24,399	12,644,562	518
白ねぎ	浜松市内	665	152,928	230
	茨 城	51,830	19,221,811	371
	栃 木	298	130,680	439
	群 馬	28,360	11,856,456	418
	埼 玉	500	312,552	625
	千 葉	2,565	895,860	349
	東 京	100	19,980	200
	鳥 取	180	103,680	576
	佐 賀	300	171,720	572
	大 分	120	64,800	540
	中 国	8,405	1,657,746	197
その他	1,475	657,720	446	
---- 合 計 ----		94,798	35,245,933	372
わけぎ	浜松市内	521	209,243	402
	千 葉	1,856	814,314	439
---- 合 計 ----		2,376	1,023,557	431
ふき	浜松市内	168	37,638	225
	静岡県(浜松市以外)	125	85,258	683
	愛 知	2,626	1,034,316	394
---- 合 計 ----		2,918	1,157,212	397
うど	栃 木	110	117,828	1,071
	---- 合 計 ----		110	117,828

野菜

品名	産地	数量(kg)	金額(税込)	平均単価
みつば	浜松市内	4,476	3,383,216	756
	静岡県(浜松市以外)	424	214,920	507
	――― 合計 ―――	4,900	3,598,136	734
しゅんぎく	浜松市内	212	94,865	448
	静岡県(浜松市以外)	401	199,878	499
	宮 城	393	422,280	1,075
	福 島	15	13,500	900
	茨 城	145	131,624	908
	栃 木	95	99,144	1,044
	千 葉	95	67,824	714
	宮 崎	45	48,600	1,080
	その他	276	299,376	1,085
――― 合計 ―――	1,677	1,377,091	821	
せり	茨 城	23	32,400	1,440
	――― 合計 ―――	23	32,400	1,440
にら	高 知	17,465	15,383,196	881
	――― 合計 ―――	17,465	15,383,196	881
セルリー	浜松市内	31,282	8,017,673	256
	静岡県(浜松市以外)	3,985	529,740	133
	――― 合計 ―――	35,267	8,547,413	242
アスパラガス	静岡県(浜松市以外)	763	1,159,254	1,519
	栃 木	3,950	6,970,590	1,765
	群 馬	444	511,645	1,152
	埼 玉	65	107,190	1,649
	長 野	6,990	12,201,812	1,746
	愛 知	200	341,550	1,708
	佐 賀	306	451,170	1,476
	長 崎	319	542,160	1,698
	熊 本	1,055	1,762,938	1,671
	メキシコ	1,891	1,439,260	761
――― 合計 ―――	15,983	25,487,569	1,595	
カリフラワー	浜松市内	6	540	90
	静岡県(浜松市以外)	236	42,228	179
	茨 城	2,946	673,056	228
	愛 知	749	172,800	231

野菜

品名	産地	数量(kg)	金額(税込)	平均単価
カリフラワー	徳島	1,740	744,660	428
	その他	60	27,540	459
	----- 合計 -----	5,737	1,660,824	289
ブロッコリー	浜松市内	254	104,328	411
	静岡県(浜松市以外)	765	270,818	354
	愛知	20,646	8,235,626	399
	高知	20	19,440	972
	熊本	16,740	9,445,680	564
----- 合計 -----	38,425	18,075,892	470	
レタス	浜松市内	4,871	612,332	126
	静岡県(浜松市以外)	35,162	5,680,161	162
	青森	30	8,100	270
	茨城	146,790	36,932,930	252
	群馬	5,800	939,600	162
	愛知	1,220	585,792	480
----- 合計 -----	193,873	44,758,915	231	
その他レタス	浜松市内	4,543	1,149,908	253
	静岡県(浜松市以外)	1,012	243,216	240
	茨城	18,418	7,265,862	395
	愛知	175	46,116	264
----- 合計 -----	24,147	8,705,102	360	
サラダ菜	浜松市内	2,956	1,594,836	540
	静岡県(浜松市以外)	104	12,528	120
	千葉	580	312,984	540
----- 合計 -----	3,640	1,920,348	528	
パセリ	浜松市内	1,744	1,109,374	636
	静岡県(浜松市以外)	723	185,197	256
----- 合計 -----	2,467	1,294,571	525	
チンゲンサイ	浜松市内	21,001	7,622,920	363
	静岡県(浜松市以外)	3,759	1,392,606	370
----- 合計 -----	24,760	9,015,526	364	
タアサイ	浜松市内	396	173,948	439
	静岡県(浜松市以外)	656	176,040	268

野菜

品名	産地	数量(kg)	金額(税込)	平均単価	
----	合計	----	1,052	349,988	333
その他葉茎菜類	浜松市内	3,438	1,639,341	477	
	静岡県(浜松市以外)	17,423	4,830,807	277	
	茨城	16,635	4,441,504	267	
	千葉	165	136,944	830	
	東京	25	73,764	2,999	
	岐阜	7	10,854	1,551	
	愛知	92	86,616	946	
	大阪	60	24,624	410	
	広島	839	668,444	797	
	中国	1,393	575,759	413	
	メキシコ	56	42,336	756	
	オランダ	2	4,968	2,484	
	米国	14	11,340	810	
	----	合計	----	40,147	12,547,301
きゅうり	浜松市内	17,341	4,778,676	276	
	静岡県(浜松市以外)	7,770	2,420,064	311	
	群馬	217,760	67,883,298	312	
	埼玉	2,565	778,626	304	
	神奈川	440	184,464	419	
	愛知	16,765	4,268,700	255	
	高知	4,250	1,210,626	285	
	宮崎	34,117	11,640,727	341	
	その他	5,189	1,720,739	332	
	----	合計	----	306,197	94,885,920
かぼちゃ	浜松市内	267	156,708	587	
	静岡県(浜松市以外)	517	167,400	324	
	宮崎	130	111,726	859	
	沖縄	5,940	3,137,238	528	
	NZ	109,890	15,524,730	141	
	----	合計	----	116,744	19,097,802
なす	浜松市内	253	60,480	240	
	茨城	60	22,032	367	
	埼玉	1,900	766,260	403	
	愛知	65,150	23,911,632	367	
	高知	2,896	1,642,734	567	
	福岡	8,952	4,138,082	462	
	熊本	13,451	5,779,782	430	
----	合計	----	92,662	36,321,002	392

野菜

品名	産地	数量(kg)	金額(税込)	平均単価
トマト	浜松市内	16,593	7,418,950	447
	静岡県(浜松市以外)	10,248	5,189,084	506
	茨 城	952	457,380	480
	栃 木	900	357,264	397
	群 馬	3,424	1,425,816	416
	埼 玉	632	274,104	434
	千 葉	100	35,640	356
	神奈川	926	428,436	463
	愛 知	94,468	37,676,131	399
	熊 本	49,472	20,209,251	408
---- 合 計 ----		177,715	73,472,056	413
ミニトマト	浜松市内	24,054	16,742,317	696
	静岡県(浜松市以外)	9,940	6,202,429	624
	長 野	1	2,592	2,592
	愛 知	46,505	31,148,126	670
---- 合 計 ----		80,500	54,095,464	672
ピーマン	茨 城	97,289	65,586,510	674
	高 知	45	34,344	763
	宮 崎	1,248	994,680	797
	鹿児島	11,109	8,361,576	753
	韓 国	2,430	1,573,161	647
	N Z	415	323,784	780
---- 合 計 ----		112,536	76,874,055	683
ししとうがらし	和歌山	2	2,916	1,944
	山 口	9	16,524	1,836
	高 知	703	982,692	1,398
---- 合 計 ----		714	1,002,132	1,405
オクラ	高 知	64	137,322	2,132
	鹿児島	1,458	2,063,577	1,415
	沖 縄	16	26,352	1,647
	比 国	482	548,424	1,137
	タ イ	4,803	3,403,093	709
---- 合 計 ----		6,824	6,178,768	905
とうがん	沖 縄	940	179,820	191
---- 合 計 ----		940	179,820	191
その他果菜類	静岡県(浜松市以外)	105	28,350	270

野菜

品名	産地	数量(kg)	金額(税込)	平均単価
その他果菜類	熊 本	42	25,704	612
	宮 崎	3,111	1,721,952	554
	沖 縄	420	312,984	745
	---- 合 計 ----	3,678	2,088,990	568
いんげん	愛 知	96	116,964	1,218
	高 知	108	222,372	2,059
	福 岡	1,724	2,385,288	1,384
	鹿児島	3,296	3,962,358	1,202
	沖 縄	20	28,188	1,409
	その他	30	21,060	702
	---- 合 計 ----	5,274	6,736,230	1,277
さやえんどう	浜松市内	2,743	2,732,691	996
	静岡県(浜松市以外)	246	324,648	1,320
	茨 城	8	10,368	1,296
	愛 知	9,229	12,526,874	1,357
	和歌山	128	175,791	1,373
	徳 島	494	752,814	1,524
	---- 合 計 ----	12,848	16,523,186	1,286
ピース	浜松市内	212	261,560	1,235
	茨 城	42	51,732	1,232
	和歌山	20	16,200	810
	鹿児島	1,388	1,933,902	1,393
	---- 合 計 ----	1,662	2,263,394	1,362
そらまめ	浜松市内	44	22,831	521
	佐 賀	92	57,132	621
	長 崎	812	494,370	609
	熊 本	124	76,896	620
	宮 崎	24	6,480	270
	鹿児島	4,868	2,650,212	544
	---- 合 計 ----	5,964	3,307,921	555
えだまめ	静岡県(浜松市以外)	1,496	2,621,376	1,753
---- 合 計 ----	1,496	2,621,376	1,753	
その他豆科野菜類	浜松市内	2	1,566	653
	北海道	115	93,571	812
	中 国	975	473,850	486

野菜

品名	産地	数量(kg)	金額(税込)	平均単価	
----	合計	----	1,093	568,987	521
かんしょ	浜松市内	32	6,480	203	
	茨城	81,405	17,545,788	216	
	千葉	23,610	6,584,456	279	
----	合計	----	105,047	24,136,724	230
ばれいしょ	浜松市内	40,380	14,441,167	358	
	静岡県(浜松市以外)	3,620	1,351,188	373	
	北海道	8,600	626,616	73	
	鹿児島	341,150	67,430,124	198	
----	合計	----	393,750	83,849,095	213
メークイン	浜松市内	8,920	2,127,060	238	
	静岡県(浜松市以外)	23,755	6,428,824	271	
	北海道	76,690	7,486,398	98	
	長崎	450	106,920	238	
	鹿児島	28,920	6,454,188	223	
----	合計	----	138,735	22,603,390	163
男爵	浜松市内	1,370	405,108	296	
	静岡県(浜松市以外)	300	32,400	108	
	北海道	82,070	8,516,934	104	
----	合計	----	83,740	8,954,442	107
さといも	浜松市内	749	164,362	219	
	静岡県(浜松市以外)	40	8,640	216	
	千葉	10,730	3,164,032	295	
	愛媛	1,473	570,010	387	
	宮崎	178	73,580	413	
----	合計	----	13,170	3,980,624	302
セレベス	浜松市内	48	9,828	205	
----	合計	----	48	9,828	205
ながいも	浜松市内	43	8,208	191	
	静岡県(浜松市以外)	58	14,148	244	
	北海道	31,580	10,307,304	326	
	青森	35,948	11,508,284	320	
	その他	1,790	596,268	333	

野菜

品名	産地	数量(kg)	金額(税込)	平均単価	
----	合計	----	69,419	22,434,212	323
やまのいも	群馬	596	459,216	770	
	千葉	5,912	3,522,204	596	
----	合計	----	6,508	3,981,420	612
たまねぎ	浜松市内	18,379	1,218,573	66	
	静岡県(浜松市以外)	5,150	284,634	55	
	北海道	703,796	40,411,105	57	
	愛知	240,340	18,526,590	77	
	佐賀	710	34,884	49	
----	合計	----	968,375	60,475,786	62
にんにく	浜松市内	1,102	1,010,232	917	
	静岡県(浜松市以外)	1,259	1,257,228	999	
	青森	4,384	8,079,261	1,843	
	徳島	40	43,200	1,080	
	高知	0	4,320	10,800	
	中国	6,850	2,589,684	378	
	スペイン	24	9,720	405	
----	合計	----	13,658	12,993,645	951
らっきょう	浜松市内	12,434	4,244,216	341	
	高知	130	100,980	777	
----	合計	----	12,564	4,345,196	346
エシャレット	浜松市内	3,119	2,255,623	723	
	静岡県(浜松市以外)	1,867	1,061,466	569	
	オランダ	5	4,860	972	
	その他	5	4,860	972	
----	合計	----	4,996	3,326,809	666
その他土物類	浜松市内	4	864	216	
	----	合計	----	4	864
わさび	静岡県(浜松市以外)	27	181,980	6,867	
----	合計	----	27	181,980	6,867
しょうが	浜松市内	6	2,808	511	

野菜

品名	産地	数量(kg)	金額(税込)	平均単価
しょうが	静岡県(浜松市以外)	6,840	6,335,982	926
	千葉	3,035	2,564,825	845
	高知	10,868	10,127,888	932
	熊本	2,410	2,082,240	864
	中国	1,941	772,470	398
	---- 合計 ----	25,099	21,886,213	872
め類	浜松市内	76	71,820	945
	静岡県(浜松市以外)	4	216	54
	岐阜	34	31,742	945
	愛知	9	230,735	25,637
	福岡	118	214,920	1,821
	---- 合計 ----	241	549,433	2,284
かいわれ	静岡県(浜松市以外)	6,688	3,671,921	549
	神奈川	386	210,276	545
	広島	276	162,000	587
	---- 合計 ----	7,349	4,044,197	550
しそ	愛知	43	264,654	6,155
	---- 合計 ----	43	264,654	6,155
おおば	愛知	3,772	9,918,371	2,629
	---- 合計 ----	3,772	9,918,371	2,629
みょうが	高知	222	411,696	1,854
	---- 合計 ----	222	411,696	1,854
その他香辛つま物	浜松市内	268	705,672	2,631
	静岡県(浜松市以外)	182	207,003	1,134
	青森	2	13,500	9,000
	秋田	2	13,380	8,012
	山形	0	4,881	11,621
	茨城	49	110,268	2,246
	栃木	1	2,937	4,895
	群馬	10	13,176	1,373
	千葉	1	4,352	7,635
	東京	451	1,361,975	3,017
	神奈川	11	7,344	699
	新潟	2	16,200	8,100
	長野	3	13,423	4,520
	岐阜	12	38,556	3,213

野菜

品名	産地	数量(kg)	金額(税込)	平均単価
その他香辛つま物	愛知	611	1,839,872	3,013
	三重	9	44,604	4,848
	京都	4	6,912	1,728
	大阪	6	5,400	900
	広島	3,486	1,784,646	512
	山口	0	1,512	15,120
	徳島	8	21,600	2,700
	高知	12	16,426	1,422
	福岡	0	3,423	24,450
	大分	8	15,120	1,844
	宮崎	3	6,264	2,409
	沖縄	2	9,072	3,780
	中国	83	21,060	255
	韓国	2	2,268	1,512
	オランダ	1	3,564	3,126
	比国	69	94,455	1,365
	タイ	202	204,120	1,013
台湾	5	11,880	2,376	
その他	10	1,134	113	
----	合計	5,513	6,605,999	1,198
生しいたけ	浜松市内	772	1,141,171	1,478
	静岡県(浜松市以外)	5,226	6,122,790	1,172
	長野	289	349,056	1,208
	岐阜	81	107,568	1,328
	愛知	666	718,092	1,078
	三重	500	469,584	939
	滋賀	1,677	1,418,310	846
	兵庫	297	356,724	1,201
	広島	641	701,892	1,095
	徳島	40	63,720	1,593
	愛媛	25	40,500	1,620
	----	合計	10,215	11,489,407
なめこ	静岡県(浜松市以外)	9,864	1,810,916	184
	山形	90	63,180	702
	長野	13,148	7,527,492	573
----	合計	23,103	9,401,588	407
えのきだけ	宮城	120	45,360	378
	埼玉	120	38,880	324
	新潟	1,314	479,196	365
	長野	67,721	20,785,916	307
	宮崎	78	29,484	378
----	合計	69,353	21,378,836	308

野菜

品名	産地	数量(kg)	金額(税込)	平均単価
しめじ	浜松市内	14,515	11,390,533	785
	静岡県(浜松市以外)	2,167	1,834,920	847
	新潟	4,627	3,054,539	660
	富山	401	350,481	873
	長野	45,080	22,205,517	493
	京都	3	4,644	1,548
	---- 合計 ----		66,793	38,840,634
その他きのこ類	浜松市内	9,915	8,572,008	865
	静岡県(浜松市以外)	3,796	3,796,794	1,000
	茨城	354	431,562	1,219
	新潟	8,066	7,943,206	985
	長野	2,267	1,884,756	831
	愛知	3	1,944	648
	岡山	313	417,392	1,335
---- 合計 ----		24,712	23,047,662	933
わらび	浜松市内	93	80,599	870
	静岡県(浜松市以外)	166	156,726	943
	栃木	4	8,964	2,561
---- 合計 ----		262	246,289	939
その他山菜類	静岡県(浜松市以外)	6	5,508	918
	秋田	77	78,860	1,031
	山形	199	430,056	2,163
---- 合計 ----		281	514,424	1,828
うめ	浜松市内	6	594	108
	---- 合計 ----		6	594
ゆず	徳島	2	3,240	1,800
	高知	0	594	1,980
	---- 合計 ----		2	3,834
ぎんなん	愛知	13	35,100	2,808
	その他	1	3,024	3,024
	---- 合計 ----		14	38,124
その他野菜	浜松市内	84	195,696	2,330
	静岡県(浜松市以外)	18	44,928	2,469

野菜

品名	産地	数量(kg)	金額(税込)	平均単価
その他野菜	北海道	2	12,100	6,050
	青森	49	229,391	4,662
	千葉	2	2,160	1,080
	愛知	18	16,898	924
	徳島	13	23,540	1,757
	中国	16	21,600	1,350
	韓国	400	345,600	864
	オランダ	10	1,296	130
	タイ	0	3,762	20,900
---	合計	613	896,971	1,463
野菜	合計	5,349,952	1,327,451,089	248

果実

品名	産地	数量(kg)	金額(税込)	平均単価
ハウスみかん	愛知	352	683,532	1,944
-----	合計	352	683,532	1,944
普通温州みかん	浜松市内	321	83,160	259
-----	合計	321	83,160	259
ネーブルオレンジ	浜松市内	1,045	267,991	256
-----	合計	1,045	267,991	256
あまなつかん	浜松市内	9,929	1,129,355	114
	静岡県(浜松市以外)	86,681	15,261,231	176
	愛知	208	22,464	108
	三重	5,833	1,065,312	183
	和歌山	3,770	859,544	228
	熊本	8,500	1,535,975	181
-----	合計	114,920	19,873,881	173
はっさく	浜松市内	198	24,624	124
	和歌山	6,790	1,522,260	224
	愛媛	13,180	2,599,668	197
-----	合計	20,168	4,146,552	206
ぶんたん	浜松市内	561	76,032	136
	愛知	100	29,916	299
	高知	110	29,700	270
-----	合計	771	135,648	176
レモン	浜松市内	117	29,894	257
	静岡県(浜松市以外)	800	285,012	356
	三重	650	188,676	290
	メキシコ	877	608,066	693
	米国	10,455	3,103,581	297
-----	合計	12,899	4,215,229	327
バレンシアオレン	愛媛	675	309,096	458
	米国	42,266	12,931,889	306
-----	合計	42,941	13,240,985	308

果実

品名	産地	数量(kg)	金額(税込)	平均単価
グレープフルーツ	浜松市内	41	9,504	233
	静岡県(浜松市以外)	4,759	2,412,936	507
	米 国	8,398	2,200,770	262
	---- 合 計 ----	13,198	4,623,210	350
セミノール	浜松市内	58	19,440	338
	三 重	8,440	2,817,936	334
	和歌山	11,830	4,072,680	344
	---- 合 計 ----	20,328	6,910,056	340
清見	浜松市内	3,046	759,888	249
	静岡県(浜松市以外)	1,446	432,864	299
	愛 知	45	12,636	281
	和歌山	30	11,340	378
	愛 媛	350	112,644	322
	佐 賀	470	168,912	359
	---- 合 計 ----	5,387	1,498,284	278
きんかん	浜松市内	35	32,724	930
	静岡県(浜松市以外)	47	27,648	588
	---- 合 計 ----	82	60,372	734
その他柑橘類	浜松市内	11,869	3,305,178	278
	静岡県(浜松市以外)	22,049	7,257,330	329
	岐 阜	282	290,088	1,029
	愛 知	6,005	3,897,882	649
	三 重	4,280	1,945,782	455
	和歌山	80	38,880	486
	愛 媛	17,901	4,670,730	261
	高 知	80	25,920	324
	熊 本	7,530	2,552,796	339
	宮 崎	530	319,895	604
	米 国	531	268,399	505
	---- 合 計 ----	71,136	24,572,880	345
ジョナゴールド	青 森	43,320	18,014,832	416
---- 合 計 ----	43,320	18,014,832	416	
ふじ	青 森	283,390	121,033,726	427

果実

品名	産地	数量(kg)	金額(税込)	平均単価	
----	合計	----	283,390	121,033,726	427
王林	青森	24,460	8,493,768	347	
----	合計	----	24,460	8,493,768	347
その他りんご類	青森	18,560	7,492,500	404	
----	合計	----	18,560	7,492,500	404
びわ	長崎	216	326,286	1,513	
	鹿児島	601	841,253	1,400	
----	合計	----	817	1,167,539	1,430
おうとう	山形	358	1,782,483	4,978	
	長野	3	24,678	7,478	
----	合計	----	361	1,807,161	5,000
デラウェア	島根	546	2,255,796	4,131	
----	合計	----	546	2,255,796	4,131
その他ぶどう類	豪州	6,588	2,896,290	440	
	米国	17	2,160	127	
	その他	1,908	1,945,080	1,019	
----	合計	----	8,513	4,843,530	569
いちじく	静岡県(浜松市以外)	12	22,032	1,851	
	愛知	163	284,158	1,742	
----	合計	----	175	306,190	1,750
章姫いちご	浜松市内	19,749	19,571,320	991	
	静岡県(浜松市以外)	16,746	17,419,025	1,040	
	愛知	1,912	2,052,806	1,074	
----	合計	----	38,406	39,043,151	1,017
紅ほっぺ	浜松市内	90,977	105,532,378	1,160	
	静岡県(浜松市以外)	47,685	54,449,573	1,142	

果実

品名	産地	数量(kg)	金額(税込)	平均単価	
----	合計	----	138,662	159,981,951	1,154
その他いちご類	浜松市内	11,957	13,978,669	1,169	
	静岡県(浜松市以外)	7,562	9,097,246	1,203	
	熊本	272	395,278	1,455	
----	合計	----	19,791	23,471,193	1,186
アールスメロン	静岡県(浜松市以外)	22,274	22,105,548	992	
	愛知	704	642,600	913	
	その他	1,584	488,052	308	
----	合計	----	24,561	23,236,200	946
ハネジュウメロン	メキシコ	48,986	6,345,378	130	
	その他	840	134,244	160	
----	合計	----	49,826	6,479,622	130
プリンスメロン	熊本	920	578,188	628	
----	合計	----	920	578,188	628
エリザベスメロン	宮崎	1,256	828,792	660	
----	合計	----	1,256	828,792	660
アンデスメロン	茨城	8,115	4,258,872	525	
	熊本	2,160	1,569,283	727	
----	合計	----	10,275	5,828,155	567
その他メロン類	茨城	1,805	1,213,055	672	
	愛知	1,250	710,748	569	
	熊本	1,040	444,582	427	
	鹿児島	1,755	853,718	486	
----	合計	----	5,850	3,222,103	551
すいか	高知	30	8,316	277	
	熊本	66,306	17,897,166	270	
----	合計	----	66,336	17,905,482	270
こだますいか	熊本	5,286	2,617,920	495	

果実

品名	産地	数量(kg)	金額(税込)	平均単価	
----	合計	----	5,286	2,617,920	495
バナナ	エクアドル	6,374	1,167,922	183	
	メキシコ	3,900	915,116	235	
	比国	358,538	70,814,488	198	
	その他	2,535	510,192	201	
----	合計	----	371,347	73,407,718	198
パイナップル	沖縄	177	113,149	641	
	比国	57,150	12,116,112	212	
	台湾	920	281,556	306	
----	合計	----	58,247	12,510,817	215
キウイフルーツ	浜松市内	79	32,184	405	
	静岡県(浜松市以外)	2,060	1,114,020	541	
	愛媛	8,345	4,225,435	506	
	NZ	58,151	39,488,368	679	
	その他	8	8,424	1,053	
----	合計	----	68,642	44,868,431	654
パパイヤ	宮崎	180	165,834	921	
	沖縄	12	3,369	281	
	比国	950	320,760	338	
	米国	40	43,200	1,080	
----	合計	----	1,182	533,163	451
アボガド	メキシコ	21,850	12,552,447	574	
	比国	275	172,476	627	
	米国	2,880	1,559,682	542	
----	合計	----	25,005	14,284,605	571
その他熱帯性果実	浜松市内	207	94,240	454	
	青森	1	648	810	
	山形	172	166,565	970	
	栃木	510	612,118	1,201	
	埼玉	12	16,200	1,397	
	千葉	392	487,542	1,245	
	東京	240	55,529	231	
	新潟	194	89,424	460	
	宮崎	2,109	7,397,614	3,508	
	中国	2	6,264	3,132	
イスラエル	250	92,880	372		

果実

品名	産地	数量(kg)	金額(税込)	平均単価
その他熱帯性果実	メキシコ	543	445,429	820
	比 国	580	369,660	637
	タ イ	545	541,295	993
	その他	7,714	3,195,422	414
	―― 合 計 ―――	13,470	13,570,830	1,007
その他の果実	浜松市内	3,045	1,343,520	441
	静岡県(浜松市以外)	3,227	10,329,884	3,201
	宮 崎	89	255,528	2,861
	沖 縄	1,270	381,790	301
	メキシコ	147	324,823	2,210
	米 国	29	119,607	4,124
	―― 合 計 ―――	7,808	12,755,152	1,634
果実	合 計	1,590,559	700,850,295	441

その他

品名	産地	数量(kg)	金額(税込)	平均単価
切りぼし大根	浜松市内	821	1,110,996	1,354
	静岡県(浜松市以外)	45	42,120	936
	北海道	104	313,308	3,001
	宮 崎	200	498,798	2,490
	---- 合 計 ----	1,170	1,965,222	1,679
その他乾燥野菜	静岡県(浜松市以外)	248	848,016	3,425
	愛 知	11	17,064	1,524
	中 国	298	192,888	648
	米 国	4	4,017	1,046
	その他	12	14,772	1,184
	---- 合 計 ----	573	1,076,757	1,880
野菜びん缶詰	長 野	24	24,300	1,013
	岐 阜	12	10,206	851
	中 国	30	19,472	643
	---- 合 計 ----	66	53,978	814
野菜水煮	岐 阜	55	14,504	264
	中 国	1,791	857,235	479
	米 国	7	4,104	586
	その他	142	379,296	2,675
	---- 合 計 ----	1,995	1,255,139	629
豆もやし	静岡県(浜松市以外)	94,013	9,275,459	99
	福 島	3	518	173
	岐 阜	32,241	4,685,867	145
	---- 合 計 ----	126,257	13,961,844	111
その他加工野菜	北海道	60	29,808	497
	新 潟	11	11,685	1,062
	愛 知	1,664	354,580	213
	中 国	7,943	925,560	117
	タ イ	35	23,328	667
	その他	173	134,376	776
	---- 合 計 ----	9,886	1,479,337	150
つけもの	静岡県(浜松市以外)	571	179,820	315
	福 島	48	35,424	738
	宮 崎	363	321,624	886
	鹿児島	492	416,232	846

その他

品名	産地	数量(kg)	金額(税込)	平均単価
----	合計	----		
		1,474	953,100	647
果実びん缶詰	比 国	418	125,712	300
----	合計	----		
		418	125,712	300
果実ジュース	静岡県(浜松市以外)	36	27,216	756
	青 森	1,749	490,248	280
----	合計	----		
		1,785	517,464	290
その他加工果実	静岡県(浜松市以外)	210	249,156	1,186
	千 葉	2	1,274	796
	東 京	252	98,625	391
	兵 庫	143	124,578	871
	愛 媛	74	30,564	411
	長 崎	4,981	1,938,423	389
	比 国	4,030	731,198	181
	米 国	168	207,718	1,234
	その他	2	1,274	796
----	合計	----		
		9,862	3,382,810	343
その他の食品	浜松市内	2,432	1,286,705	529
	静岡県(浜松市以外)	600	205,781	343
	北海道	359	247,699	690
	埼 玉	97	36,284	374
	石 川	70	26,784	383
	長 野	99	24,428	247
	岐 阜	12	5,572	464
	愛 知	3,041	474,991	156
	三 重	0	2,640	
	大 阪	32	8,910	280
	和歌山	33	8,937	275
	愛 媛	984	116,855	119
	中 国	1,250	485,151	388
	米 国	2	2,024	1,100
	その他	70	18,144	259
----	合計	----		
		9,081	2,950,905	325
その他	浜松市内	603	560,542	930
	静岡県(浜松市以外)	463	393,402	851
	北海道	10,975	3,112,495	284
	青 森	12	5,960	497
	宮 城	195	79,854	410
	秋 田	51	22,072	433
	新 潟	10	5,308	531

その他

品名	産地	数量(kg)	金額(税込)	平均単価
その他	岐 阜	45	18,792	418
	愛 知	799	430,338	539
	N Z	7,800	887,524	114
	米 国	201	17,644	88
	その他	817	44,013	54
---- 合 計 ----		21,969	5,577,944	254
その他	合 計	184,536	33,300,212	180
総 合 計		7,125,047	2,061,601,596	289