

# 市場月報

令和  
2 2

○ 水産物部

- 1 種別取扱高 本月の概要
- 2 種別日別取扱高
- 3 委託・買付別種別取扱高
- 4 県内・県外別種別取扱高
- 5 都道府県別種別取扱高
- 6 品目別取扱数量順位表
- 7 品目別取扱金額順位表
- 8～ 品目産地別取扱高

浜松市中央卸売市場

# 1 種別取扱高

数量=kg  
金額=円(税込)

種別	本月取扱高					一日平均取扱高	
	数量		金額		平均単価	数量	金額
生鮮魚	782,311	42.5 %	635,545,558	40.5 %	812	37,253	30,264,074
冷凍魚	398,451	21.6 %	397,816,298	25.3 %	998	18,974	18,943,633
塩加品	658,280	35.9 %	534,898,185	34.2 %	813	31,347	25,471,342
合計	1,839,042	100 %	1,568,260,041	100 %	853	87,573	74,679,049

種別	前月取扱高及び対比			
	数量		金額	
生鮮魚	705,989	110.8 %	608,546,548	104.4 %
冷凍魚	404,408	98.5 %	384,631,096	103.4 %
塩加品	588,835	111.8 %	489,937,646	109.2 %
合計	1,699,232	108.2 %	1,483,115,290	105.7 %

種別	前年同期取扱高及び対比			
	数量		金額	
生鮮魚	808,380	96.8 %	616,080,978	103.2 %
冷凍魚	353,910	112.6 %	410,934,288	96.8 %
塩加品	535,615	122.9 %	510,968,495	104.7 %
合計	1,697,905	108.3 %	1,537,983,761	102.0 %

## 本月の概要

- 1 開市日数 21 日
- 2 最高入荷日 2月1日 131,360 kg      4 最高売上日 2月1日 105,388,364 円
- 3 最低入荷日 2月19日 3,519 kg      5 最低売上日 2月19日 3,346,940 円

### 編集方法

この市場月報は、浜松市中央卸売市場において、当該月中に取引された生鮮食料品(青果部・水産物部)に関し、卸売業者が浜松市中央卸売市場業務条例等の定めるところにより提出した各種報告書に基づいて作成しました。

- 単位 kg・円(税込)にて表示してあります。
- 平均単価 有効桁において、単純平均値を用いています。
- 産地 原則として、当該出荷者の属する都道府県別(属人主義)による産地表示です。
- 端数処理 単位未満の数値を処理してあるため、合計と一致しない場合があります。
- お問い合わせ 浜松市中央卸売市場 053-427-7406

## 2 種別日別取扱高

数量=kg  
金額=円(税込)

		生鮮魚		冷凍魚		塩加品	
日	曜日	数量	金額	数量	金額	数量	金額
2月1日	土	45,251	42,716,467	49,508	29,731,937	36,601	32,939,960
2月2日	日	482	437,697	35	68,909	3,873	4,352,632
2月3日	月	26,219	22,766,158	15,152	16,761,135	24,160	21,715,967
2月4日	火	44,062	32,748,223	23,364	25,147,561	38,338	29,139,947
2月5日	水	289	208,136	65	119,340	3,349	3,811,350
2月6日	木	37,193	29,917,508	14,621	16,039,766	26,973	21,384,231
2月7日	金	30,476	29,336,724	19,476	19,762,265	25,821	19,370,369
2月8日	土	45,609	36,348,101	19,266	20,827,788	32,238	23,105,417
2月9日	日	383	299,027	35	68,909	3,707	5,278,715
2月10日	月	38,589	30,390,785	18,337	19,833,958	37,653	24,994,008
2月11日	火	302	245,178	30	59,065	5,194	4,635,759
2月12日	水	35,015	26,356,843	16,079	15,633,529	30,040	21,870,005
2月13日	木	35,847	26,357,377	14,843	14,990,385	23,768	18,727,144
2月14日	金	29,947	25,327,665	21,181	18,665,177	27,552	21,309,274
2月15日	土	41,833	35,659,860	15,136	17,521,574	34,345	22,724,851
2月16日	日	381	301,161	85	156,060	3,421	4,651,613
2月17日	月	31,350	24,199,035	15,922	18,140,591	25,756	23,619,810
2月18日	火	35,015	26,111,957	20,013	22,289,552	36,055	27,905,996
2月19日	水	327	235,734	40	78,753	3,152	3,032,453
2月20日	木	29,702	25,063,114	15,125	16,286,358	26,641	18,885,718
2月21日	金	38,453	33,018,339	22,162	22,789,961	28,757	24,332,102
2月22日	土	56,736	44,440,037	20,211	21,395,054	40,103	34,876,974
2月23日	日	442	342,209	30	59,065	3,406	3,871,099
2月24日	月	343	290,037	30	59,065	3,659	4,101,587
2月25日	火	44,978	32,950,361	18,695	20,297,229	39,678	26,234,395
2月26日	水	23,750	16,870,956	12,577	11,385,695	22,024	24,979,615
2月27日	木	31,002	25,501,468	17,494	16,119,649	26,421	23,174,500
2月28日	金	28,361	25,433,623	13,773	14,656,662	18,746	15,823,300
2月29日	土	49,974	41,671,778	15,166	18,871,306	26,849	24,049,394

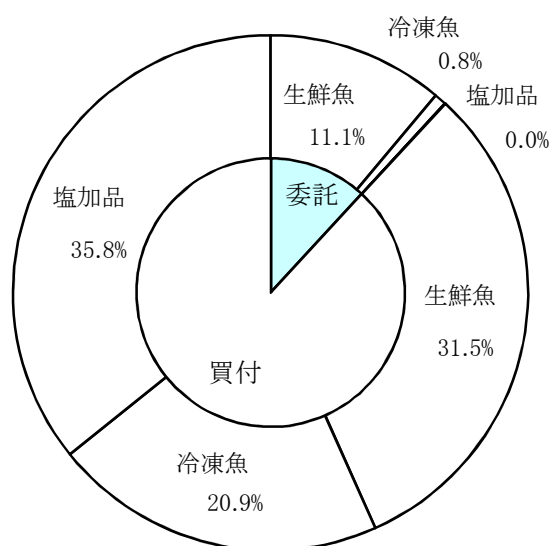
### 3 委託・買付別種別取扱高

数量=kg  
金額=円(税込)

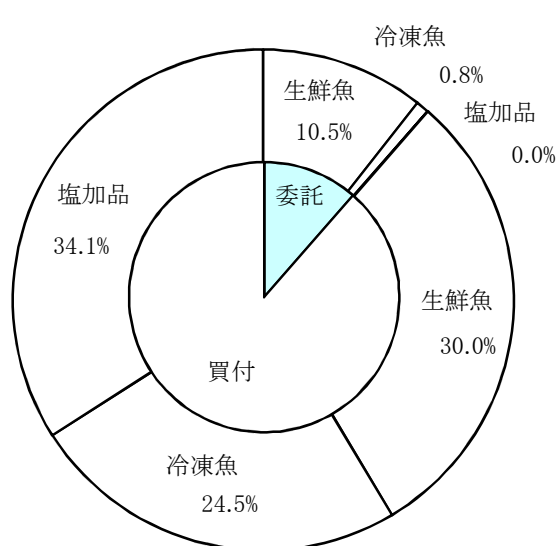
種別	項目	委託	%	買付	%	合計	%
生鮮魚	数量	203,708	26.0	578,603	74.0	782,311	100
	金額	165,366,254	26.0	470,179,304	74.0	635,545,558	100
冷凍魚	数量	14,346	3.6	384,105	96.4	398,451	100
	金額	13,276,990	3.3	384,539,308	96.7	397,816,298	100
塩加品	数量	290	0.0	657,991	100.0	658,280	100
	金額	414,018	0.0	534,484,167	100.0	534,898,185	100
合計	数量	218,343	11.8	1,620,699	88.2	1,839,042	100
	金額	179,057,262	11.4	1,389,202,779	88.6	1,568,260,041	100

### 委託・買付取扱高比率グラフ

数量



金額



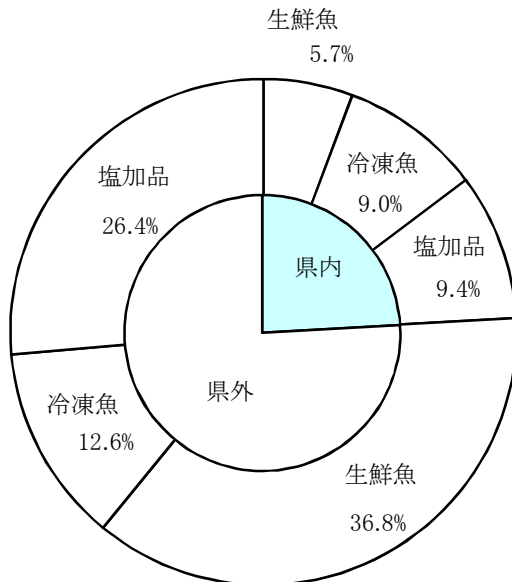
## 4 県内・県外別種別取扱高

数量=kg  
金額=円(税込)

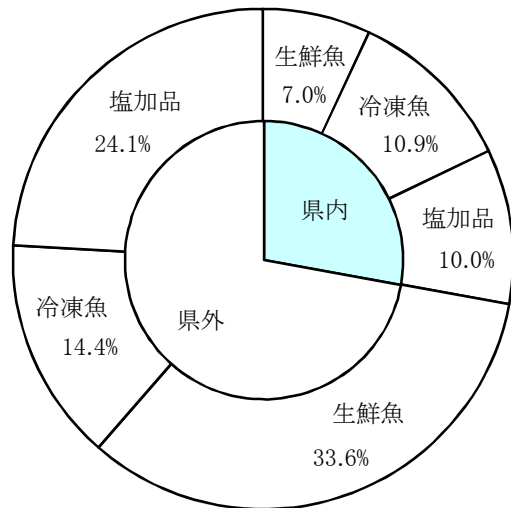
種別	項目	県内	%	県外	%	合計	%
生鮮魚	数量	104,964	13.4	677,346	86.6	782,311	100
	金額	109,370,007	17.2	526,175,551	82.8	635,545,558	100
冷凍魚	数量	166,005	41.6	232,446	58.4	398,451	100
	金額	171,204,154	43.0	226,612,144	57.0	397,816,298	100
塩加品	数量	172,475	26.2	485,806	73.8	658,280	100
	金額	156,754,506	29.3	378,143,679	70.7	534,898,185	100
合計	数量	443,444	24.1	1,395,599	75.9	1,839,042	100
	金額	437,328,667	27.8	1,130,931,374	72.2	1,568,260,041	100

### 県内・県外取扱高比率グラフ

#### 数量



#### 金額



5 都道府県別種別取扱高

数量=kg  
金額=円(税込)

県名	生 鮮 魚		冷 凍 魚		塩 加 品		合 計	
	数量	金額	数量	金額	数量	金額	数量	金額
静岡	104,964	109,370,007	166,005	171,204,154	172,475	156,754,506	443,444	437,328,667
北海道	7,668	15,319,265	41,181	5,571,583	13,602	18,956,821	62,451	39,847,669
青森	15,062	9,587,628	984	984,258	10,453	11,394,322	26,499	21,966,208
岩手	1,575	2,026,517	3	7,452	1,491	1,642,427	3,068	3,676,396
宮城	96,863	61,179,159	2,759	3,702,892	94,805	39,727,555	194,426	104,609,606
山形	950	376,974			63	104,230	1,013	481,204
福島	464	290,221	540	286,200	5,942	7,061,385	6,945	7,637,806
茨城	20,604	13,379,886	693	573,534	7,741	8,486,919	29,038	22,440,339
栃木	501	409,212	90	252,720	18	41,580	609	703,512
群馬	425	582,120	26	63,180	136	37,098	587	682,398
埼玉	2,610	676,198	8	52,617	2,807	2,413,756	5,425	3,142,571
千葉	74,788	49,721,457	3,636	5,549,051	30,579	12,313,301	109,004	67,583,809
東京	62,734	50,670,796	93,185	97,210,859	92,274	80,942,151	248,193	228,823,806
神奈川	4,405	4,554,466	11,636	12,357,372	5,061	3,905,318	21,102	20,817,156
新潟	5,420	3,259,185	166	268,680	19,057	15,432,118	24,643	18,959,983
富山	5,840	4,991,900			18	30,132	5,858	5,022,032
石川	11,311	8,833,613	2,575	1,748,980	5,047	3,543,338	18,933	14,125,931
福井	2,204	2,252,919	216	758,160	16,300	10,492,572	18,719	13,503,651
山梨					2	17,625	2	17,625
長野	25	43,878	20	69,120	147	251,586	192	364,584
岐阜	744	1,253,520	7,550	17,885,593	8,242	6,172,034	16,535	25,311,147
愛知	74,262	54,934,718	50,371	57,218,895	96,246	88,870,657	220,878	201,024,270
三重	51,927	37,459,329	4,305	6,654,518	8,281	9,093,337	64,513	53,207,184
滋賀					46	119,880	46	119,880
京都	6,446	3,397,875	9	12,998	1,782	829,099	8,237	4,239,972
大阪	2,071	820,787	1,162	1,186,730	13,969	14,364,512	17,202	16,372,029
兵庫	9,119	8,059,030	535	343,933	5,285	5,614,541	14,939	14,017,504
和歌山	16,970	11,777,855	87	112,752	1,325	776,547	18,382	12,667,154
鳥取	4,598	3,585,831	2,143	3,282,144	1,496	1,479,572	8,237	8,347,547
島根	28,332	15,504,750	689	1,000,728	2,668	2,050,137	31,688	18,555,615
岡山	3,580	5,951,240			540	1,750,164	4,119	7,701,404
広島	8,570	10,357,791	440	666,276	4,031	2,330,289	13,041	13,354,356
山口	28,344	26,456,584	212	100,828	5,797	4,609,248	34,353	31,166,660
徳島	2,007	548,063	300	470,880	12	12,960	2,319	1,031,903
香川	121	274,649			1,673	1,607,635	1,795	1,882,284
愛媛	45,288	47,807,046			334	1,102,700	45,622	48,909,746
高知	7,069	7,981,359	36	13,721	3,595	3,280,824	10,700	11,275,904
福岡	28,800	21,865,526	5,176	5,330,092	20,045	13,688,299	54,020	40,883,917
佐賀	767	1,636,868			313	135,226	1,080	1,772,094
長崎	12,495	10,167,957	620	552,420	1,871	1,955,399	14,986	12,675,776
熊本	1,137	1,107,768			1,406	850,783	2,543	1,958,551
大分	527	363,106			1,242	534,038	1,769	897,144
宮崎	11,617	9,665,715					11,617	9,665,715
鹿児島	16,640	11,772,427			67	121,564	16,708	11,893,991
沖縄	2,468	5,270,363	1,094	2,322,978			3,562	7,593,341
合計	782,311	635,545,558	398,451	397,816,298	658,280	534,898,185	1,839,042	1,568,260,041

## 6 品目別取扱数量順位表

数量=kg

生 鮮 魚				冷 凍 魚			
順位	品 目	数 量	%	順位	品 目	数 量	%
1	さば	69,935	8.9	1	めばち	102,567	25.7
2	ぶり	66,290	8.4	2	その他えび	31,794	7.9
3	たら	39,804	5.0	3	ほっけ	27,613	6.9
4	まだい	37,466	4.7	4	さば	23,590	5.9
5	かき	37,072	4.7	5	まいわし	22,650	5.6
6	わかめ	31,730	4.0	6	ぎんざけ	21,950	5.5
7	あじ	29,454	3.7	7	さんま	10,490	2.6
8	たちうお	27,149	3.4	8	かつお	10,377	2.6
9	その他さけ	21,368	2.7	9	きわだ	9,960	2.4
10	いなだ	21,237	2.7	10	いんどまぐろ	9,867	2.4
11	その他魚類	19,575	2.5	11	ブラックタイガー	9,465	2.3
12	やりいか	19,248	2.4	12	その他まぐろ	9,074	2.2
13	あさり	18,941	2.4	13	その他いか	9,025	2.2
14	するめいか	17,768	2.2	14	ます	8,060	2.0
15	その他まぐろ	17,012	2.1	15	その他魚類	7,483	1.8
16	のり	16,412	2.0	16	めぬけ	6,923	1.7
17	さわら	16,007	2.0	17	さわら	6,220	1.5
18	かつお	15,733	2.0	18	その他かれい	6,103	1.5
19	びんなが	14,254	1.8	19	あじ	5,923	1.4
20	その他かれい	13,520	1.7	20	ほたてがい	4,321	1.0
そ の 他		232,338	30.7	そ の 他		54,997	14.9
合 計		782,311	100.0	合 計		398,451	100.0

## 7 品目別取扱金額順位表

単位＝円(税込)

生 鮮 魚				冷 凍 魚			
順位	品 目	金 額	%	順位	品 目	金 額	%
1	ぶり	73,153,341	11.5	1	めばち	99,027,520	24.8
2	かき	40,963,257	6.4	2	その他えび	50,864,703	12.7
3	まだい	36,554,272	5.7	3	ぎんざけ	22,146,119	5.5
4	その他さけ	31,625,284	4.9	4	いんどまぐろ	14,477,312	3.6
5	めばち	23,523,220	3.7	5	その他まぐろ	14,438,455	3.6
6	さば	21,986,358	3.4	6	ブラックタイガー	13,725,972	3.4
7	たら	21,306,177	3.3	7	きわだ	12,545,512	3.1
8	かんばち	21,153,315	3.3	8	ほっけ	11,630,647	2.9
9	あじ	20,027,236	3.1	9	かつお	10,719,551	2.6
10	ほんまぐろ	15,705,597	2.4	10	ます	10,710,387	2.6
11	するめいか	15,546,038	2.4	11	その他いか	10,631,781	2.6
12	やりいか	15,148,022	2.3	12	さば	9,068,466	2.2
13	かつお	15,137,462	2.3	13	その他魚類	8,748,883	2.1
14	たちうお	13,680,474	2.1	14	ほたてがい	8,392,107	2.1
15	さわら	13,445,194	2.1	15	あまえび	8,109,143	2.0
16	あさり	12,214,578	1.9	16	うなぎ	8,044,422	2.0
17	きんめだい	10,103,378	1.5	17	さわら	6,190,139	1.5
18	ぎんざけ	9,638,838	1.5	18	その他かれい	5,981,446	1.5
19	ひらめ	9,475,259	1.4	19	びんなが	5,378,803	1.3
20	その他まぐろ	9,072,461	1.4	20	ずわいがに	5,213,664	1.3
そ の 他		206,085,797	33.4	そ の 他		61,771,266	16.6
合 計		635,545,558	100.0	合 計		397,816,298	100.0



## 8 品目別産地別取扱高

### 生鮮

品名	産地	数量(kg)	金額(税込)	平均単価
ほんまぐろ	静岡	599	1,483,062	2,477
	宮城	49	148,176	3,024
	千葉	360	1,001,050	2,783
	東京	381	1,159,648	3,042
	愛知	640	2,004,509	3,131
	三重	580	1,743,333	3,004
	山口	443	1,132,615	2,557
	高知	772	4,895,357	6,345
	佐賀	396	1,209,545	3,055
	長崎	885	928,302	1,049
---- 合計 ----		5,104	15,705,597	3,077
きわだ	静岡	683	1,295,011	1,896
	千葉	162	126,446	779
	東京	21	15,498	756
	三重	109	58,752	540
	長崎	27	24,321	894
	鹿児島	2,298	1,648,997	717
	沖縄	68	102,060	1,512
---- 合計 ----		3,368	3,271,085	971
めばち	静岡	1,449	2,463,039	1,700
	宮城	1,683	3,648,094	2,168
	千葉	3,891	7,873,836	2,024
	東京	439	1,126,969	2,570
	愛知	81	172,475	2,124
	三重	204	153,414	752
	和歌山	2,668	4,302,439	1,612
	宮崎	455	649,274	1,427
	鹿児島	15	14,137	918
	沖縄	2,044	3,119,543	1,526
	---- 合計 ----		12,929	23,523,220
びんなが	静岡	301	146,727	487
	宮城	93	82,214	883
	群馬	310	485,460	1,566
	千葉	257	239,074	930
	東京	27	17,172	648
	愛知	542	474,454	875
	三重	842	439,008	521
	和歌山	5,504	1,276,781	232
	宮崎	6,377	4,332,467	679

# 生鮮

品名	産地	数量(kg)	金額(税込)	平均単価	
----	合計	----	14,254	7,493,357	526
いんどまぐろ	静岡	84	254,016	3,024	
----	合計	----	84	254,016	3,024
その他まぐろ	静岡	2,853	4,330,659	1,518	
	群馬	85	47,952	564	
	東京	629	1,799,916	2,863	
	神奈川	1,053	925,418	879	
	愛知	12,392	1,968,516	159	
----	合計	----	17,012	9,072,461	533
かじき	東京	34	34,668	1,029	
----	合計	----	34	34,668	1,029
かつお	静岡	1,586	1,950,788	1,230	
	千葉	192	207,142	1,080	
	東京	23	44,668	1,925	
	神奈川	60	104,371	1,728	
	三重	1,101	1,595,830	1,449	
	和歌山	2,683	3,677,441	1,371	
	長崎	639	385,655	603	
	宮崎	3,267	2,970,077	909	
	鹿児島	6,181	4,201,490	680	
----	合計	----	15,733	15,137,462	962
しろさけ	青森	85	14,256	168	
	東京	108	87,210	808	
----	合計	----	193	101,466	526
ぎんざけ	静岡	24	40,608	1,692	
	宮城	7,140	9,598,230	1,344	
----	合計	----	7,164	9,638,838	1,345
その他さけ	静岡	8,928	13,782,605	1,544	
	宮城	10	17,280	1,728	
	東京	10,215	14,977,140	1,466	
	神奈川	43	88,236	2,052	
	長野	11	16,631	1,512	
	愛知	932	1,321,664	1,419	
	京都	388	989,146	2,549	
	大阪	23	30,780	1,350	
	兵庫	20	27,000	1,350	

# 生鮮

品名	産地	数量(kg)	金額(税込)	平均単価
その他さけ	広島	525	26,322	50
	愛媛	273	348,480	1,275
	―― 合計 ―――	21,368	31,625,284	1,480
ます	青森	181	288,083	1,595
	―― 合計 ―――	181	288,083	1,595
その他ます	宮城	580	611,280	1,054
	東京	610	367,200	602
	京都	99	184,253	1,856
	―― 合計 ―――	1,289	1,162,733	902
まいわし	静岡	668	186,840	280
	栃木	120	116,640	972
	千葉	2,335	660,960	283
	東京	872	242,654	278
	神奈川	400	59,940	150
	石川	15	2,430	162
	愛知	780	243,950	313
	三重	642	96,336	150
	大阪	128	94,824	741
	鳥取	800	218,592	273
	福岡	400	130,464	326
	―― 合計 ―――	7,160	2,053,630	287
うるめいわし	東京	1,230	159,840	130
	三重	3,820	863,136	226
	大分	360	32,140	89
―― 合計 ―――	5,410	1,055,116	195	
かたくちいわし	静岡	339	89,856	265
	神奈川	2	324	180
	富山	50	16,524	330
	石川	3,105	1,031,508	332
	京都	3,743	1,094,364	292
	大阪	1,797	420,444	234
―― 合計 ―――	9,036	2,653,020	294	
その他いわし	静岡	400	184,356	461
	宮城	200	64,800	324
	茨城	4,124	1,291,572	313
	千葉	1,292	356,832	276
	三重	1,391	309,636	223
	京都	400	108,000	270
	鳥取	800	252,720	316

# 生鮮

品名	産地	数量(kg)	金額(税込)	平均単価	
----	合計	----	8,607	2,567,916	298
しらす	静岡	1,170	1,862,765	1,592	
	埼玉	2,610	676,198	259	
	東京	51	60,588	1,188	
	兵庫	136	270,216	1,987	
----	合計	----	3,967	2,869,767	723
このしろ	千葉	501	258,552	516	
	愛知	1	2,820	2,820	
	佐賀	61	144,471	2,372	
----	合計	----	563	405,843	721
にしん	北海道	1,108	333,504	301	
	青森	236	82,976	352	
	宮城	41	16,567	407	
	東京	430	88,290	205	
----	合計	----	1,814	521,337	287
その他にしん・いわし	愛媛	38	18,468	486	
	熊本	65	261,144	4,018	
----	合計	----	103	279,612	2,715
あじ	静岡	3,051	2,448,669	802	
	茨城	50	5,400	108	
	千葉	105	24,408	232	
	東京	1,080	585,980	543	
	神奈川	15	5,940	396	
	富山	415	128,250	309	
	石川	381	251,640	660	
	福井	20	24,840	1,242	
	愛知	241	242,735	1,007	
	三重	1,648	748,386	454	
	京都	400	143,424	359	
	兵庫	64	48,870	770	
	和歌山	771	393,681	511	
	鳥取	5	9,745	2,030	
	島根	8,340	4,451,922	534	
	山口	252	170,067	676	
	愛媛	100	77,760	778	
	高知	2,585	1,588,788	615	
	福岡	8,005	7,907,987	988	
長崎	1,120	499,608	446		
鹿児島	807	269,136	333		
----	合計	----	29,454	20,027,236	680

# 生鮮

品名	産地	数量(kg)	金額(税込)	平均単価
おあかむろ	三重	4	2,160	540
----- 合計 -----		4	2,160	540
その他あじ	静岡	304	560,159	1,841
	東京	101	154,660	1,531
	愛知	300	570,842	1,905
	三重	16	29,897	1,916
	和歌山	2,280	640,872	281
	島根	1,128	377,049	334
	愛媛	97	184,936	1,907
	高知	47	114,954	2,441
	福岡	1,540	558,360	363
	長崎	2,208	861,624	390
	鹿児島	344	206,743	601
----- 合計 -----		8,365	4,260,096	509
さば	静岡	10,645	3,351,142	315
	宮城	110	91,063	827
	茨城	4,781	1,349,892	282
	栃木	72	70,308	977
	千葉	7,114	2,695,265	379
	東京	4,924	1,381,795	281
	神奈川	85	26,136	307
	石川	61	69,616	1,138
	愛知	1,090	458,568	421
	三重	21,508	5,381,748	250
	和歌山	1,305	377,784	289
	島根	4,825	1,764,180	366
	香川	121	274,649	2,268
	愛媛	10	10,368	1,080
	高知	2,500	703,404	281
	福岡	5,615	2,522,181	449
	宮崎	9	10,152	1,080
	鹿児島	5,160	1,448,107	281
----- 合計 -----		69,935	21,986,358	314
ぶり	静岡	86	29,978	349
	青森	18	1,944	108
	千葉	103	33,307	324
	東京	5,933	5,876,887	991
	石川	60	133,509	2,214
	愛知	10,390	16,906,356	1,627
	三重	6,896	10,195,426	1,478
	和歌山	17	4,082	237
	鳥取	226	215,264	952
	島根	6,821	3,820,173	560
	広島	224	195,264	873

# 生鮮

品名	産地	数量(kg)	金額(税込)	平均単価	
ぶり	山 口	840	662,691	789	
	愛 媛	23,794	28,735,735	1,208	
	高 知	398	205,297	515	
	福 岡	5,522	2,636,171	477	
	長 崎	3,891	2,566,718	660	
	宮 崎	1,072	934,539	872	
	---- 合 計 ----		66,290	73,153,341	1,104
いなだ	静 岡	151	33,102	219	
	宮 城	1,650	485,870	294	
	茨 城	625	149,580	239	
	千 葉	7,815	2,099,606	269	
	東 京	5,655	1,692,057	299	
	愛 知	401	124,264	310	
	京 都	580	221,616	382	
	鳥 取	100	47,520	475	
	島 根	1,405	507,600	361	
	愛 媛	2,400	905,040	377	
	福 岡	455	99,576	219	
	---- 合 計 ----		21,237	6,365,831	300
	はまち	静 岡	227	305,910	1,350
千 葉		404	209,174	518	
三 重		295	325,176	1,102	
---- 合 計 ----		925	840,260	908	
かんぱち	静 岡	3,433	7,315,650	2,131	
	東 京	1,356	3,303,425	2,436	
	愛 知	1,631	3,501,198	2,147	
	三 重	2,046	3,602,059	1,761	
	愛 媛	1,265	2,648,213	2,094	
	長 崎	131	208,372	1,594	
	宮 崎	201	574,398	2,862	
---- 合 計 ----		10,062	21,153,315	2,102	
ひらまさ	石 川	30	17,760	594	
	愛 知	89	128,701	1,454	
	島 根	32	10,368	324	
	長 崎	1,396	1,554,370	1,113	
---- 合 計 ----		1,547	1,711,199	1,106	
ひらめ	静 岡	1,658	4,116,076	2,482	
	青 森	12	10,076	819	
	宮 城	228	329,232	1,442	
	福 島	31	45,586	1,466	
	茨 城	1,226	979,296	799	

# 生鮮

品名	産地	数量(kg)	金額(税込)	平均単価
ひらめ	千葉	894	1,328,559	1,487
	東京	80	116,423	1,455
	神奈川	245	689,587	2,810
	福井	63	139,502	2,207
	愛知	635	1,641,272	2,583
	三重	30	79,650	2,691
	---- 合計 ----		5,103	9,475,259
まがれい	北海道	50	17,820	356
	---- 合計 ----		50	17,820
まこがれい	静岡	1	75	107
	青森	442	216,196	489
	岩手	46	47,563	1,043
	宮城	383	198,687	519
	茨城	23	16,598	709
	東京	40	20,034	506
	愛知	1	237	215
---- 合計 ----		935	499,390	534
その他かれい	静岡	106	51,119	481
	北海道	821	474,507	578
	青森	964	470,579	488
	宮城	3,573	2,556,334	715
	福島	322	192,795	599
	茨城	273	169,514	621
	栃木	249	162,324	652
	東京	2,144	1,067,287	498
	石川	1,071	814,644	761
	福井	100	75,600	756
	愛知	1,890	1,245,053	659
	京都	788	549,072	697
	大阪	12	11,664	972
	鳥取	222	191,700	864
	島根	984	718,092	729
---- 合計 ----		13,520	8,750,284	647
したびらめ	静岡	5	6,808	1,362
	愛知	51	43,719	861
	兵庫	7	5,832	833
---- 合計 ----		63	56,359	897
たら	静岡	243	489,173	2,011
	北海道	1,340	742,770	554
	青森	940	309,932	330
	宮城	36,419	19,243,292	528

# 生鮮

品名	産地	数量(kg)	金額(税込)	平均単価
たら	山形	184	19,872	108
	東京	527	414,306	786
	石川	27	4,860	180
	愛知	124	81,972	661
---- 合計 ----		39,804	21,306,177	535
すけそうたら	宮城	765	228,150	298
	東京	478	128,952	270
	愛知	390	239,090	613
---- 合計 ----		1,633	596,192	365
ぎんだら	東京	60	61,560	1,026
---- 合計 ----		60	61,560	1,026
ぐち	宮城	609	336,142	552
	茨城	6	2,073	324
	千葉	4	2,268	540
	東京	145	84,780	585
	愛知	310	96,366	311
	兵庫	117	42,940	368
	和歌山	706	314,553	446
	高知	17	5,443	324
---- 合計 ----		1,914	884,565	462
にべ	静岡	70	48,564	696
	宮城	39	11,772	302
	東京	101	27,270	270
	愛知	5	1,458	324
	三重	12	3,855	324
	高知	170	51,688	304
---- 合計 ----		396	144,607	365
その他にべ・ぐち	兵庫	7	2,106	324
---- 合計 ----		7	2,106	324
はも	山口	20	41,040	2,052
---- 合計 ----		20	41,040	2,052
まだい	静岡	7,327	9,886,613	1,349
	茨城	6	2,970	540
	千葉	29	30,639	1,046
	東京	4,003	2,578,134	644
	神奈川	274	252,985	923



# 生鮮

品名	産地	数量(kg)	金額(税込)	平均単価
まだい	石川	20	15,552	778
	愛知	4,391	5,534,645	1,260
	三重	4,037	3,498,693	867
	和歌山	14	21,924	1,555
	島根	5	4,449	856
	広島	17	36,072	2,160
	山口	22	12,683	579
	愛媛	16,001	13,726,813	858
	高知	255	137,967	541
	長崎	426	419,744	985
	熊本	474	268,068	566
	宮崎	43	27,864	648
	鹿児島	123	98,457	800
	―― 合計		37,466	36,554,272
れんこだい	静岡	25	29,867	1,209
	石川	91	62,316	685
	愛知	1,180	856,980	726
	和歌山	179	118,432	663
	島根	546	327,233	599
	山口	370	252,301	681
	高知	36	30,487	840
	長崎	384	222,048	578
	―― 合計		2,812	1,899,664
その他たい	静岡	2,462	2,137,469	868
	愛知	535	440,024	823
	兵庫	25	11,916	477
	和歌山	72	39,700	552
―― 合計		3,094	2,629,109	850
さわら	静岡	504	567,823	1,126
	青森	4	2,160	540
	宮城	41	34,246	839
	茨城	214	238,254	1,115
	千葉	619	578,951	936
	東京	1,453	1,272,124	876
	神奈川	3	7,484	2,495
	新潟	960	487,944	508
	石川	127	113,799	895
	福井	1,476	1,268,751	860
	愛知	458	289,400	632
	三重	47	44,818	950
	兵庫	3	1,458	486
	和歌山	4	4,411	1,026
	鳥取	1,579	1,053,662	667
	島根	608	351,134	578
	山口	6,433	5,519,032	858
愛媛	64	71,045	1,107	

# 生鮮

品名	産地	数量(kg)	金額(税込)	平均単価
さわら	高 知	167	172,763	1,038
	福 岡	1,097	1,222,319	1,114
	長 崎	15	21,340	1,404
	宮 崎	132	122,276	930
	---- 合 計 ----	16,007	13,445,194	840
かさご	静 岡	23	32,784	1,407
	北海道	60	208,429	3,491
	岩 手	226	501,064	2,217
	宮 城	44	63,720	1,448
	東 京	95	165,888	1,755
	愛 知	309	490,060	1,587
	三 重	8	4,860	600
	山 口	4	4,276	972
	福 岡	163	173,016	1,061
	長 崎	409	458,108	1,119
	鹿児島	262	272,678	1,043
	---- 合 計 ----	1,603	2,374,883	1,482
めぬけ	静 岡	1,574	774,577	492
	青 森	95	6,998	74
	宮 城	654	678,804	1,038
	東 京	17	47,779	2,878
	神奈川	21	173,612	8,387
	愛 知	2,610	1,812,996	695
	---- 合 計 ----	4,971	3,494,766	703
めばる	青 森	443	237,933	538
	岩 手	4	4,039	918
	宮 城	192	103,418	538
	東 京	40	54,884	1,386
	愛 知	55	30,590	556
	山 口	30	44,132	1,457
	---- 合 計 ----	764	474,996	622
おこぜ	愛 知	4	8,132	2,033
	---- 合 計 ----	4	8,132	2,033
いぼたい	静 岡	324	336,817	1,040
	千 葉	11	12,830	1,188
	東 京	244	256,563	1,050
	福 井	44	66,344	1,494
	愛 知	15	19,926	1,374
	山 口	76	118,905	1,571
	愛 媛	45	52,326	1,163
	高 知	32	38,491	1,188

# 生鮮

品名	産地	数量(kg)	金額(税込)	平均単価
いぼたい	福岡	35	21,654	617
	長崎	49	46,418	940
	鹿児島	499	382,666	767
	―― 合計 ―――	1,374	1,352,940	984
あなご	静岡	2	3,240	1,620
	宮城	58	99,610	1,723
	福島	3	6,480	2,160
	茨城	133	202,176	1,518
	千葉	352	765,936	2,176
	東京	281	613,331	2,180
	愛知	288	914,933	3,178
	兵庫	20	50,220	2,511
	島根	14	27,216	1,944
	山口	130	282,667	2,183
	福岡	12	19,440	1,620
	大分	120	234,360	1,953
	―― 合計 ―――	1,413	3,219,609	2,279
えい	東京	36	28,047	786
	―― 合計 ―――	36	28,047	786
いさき	静岡	226	341,409	1,511
	千葉	5	3,240	648
	東京	251	202,986	810
	愛知	32	31,832	992
	山口	398	482,404	1,212
	愛媛	263	341,903	1,302
	福岡	32	29,527	914
―― 合計 ―――	1,206	1,433,301	1,188	
すずき	静岡	84	89,534	1,063
	宮城	138	44,646	324
	千葉	1,038	535,549	516
	東京	329	126,942	386
	神奈川	1,203	856,919	713
	愛知	1,360	989,144	727
	兵庫	16	4,741	306
	山口	483	206,540	428
	愛媛	682	330,738	485
	―― 合計 ―――	5,332	3,184,753	597
その他すずき類	静岡	1	2,656	2,951
	愛知	4	17,064	4,491
	福岡	72	248,777	3,446
	長崎	113	410,765	3,638

# 生鮮

品名	産地	数量(kg)	金額(税込)	平均単価
その他すずき類	鹿児島	127	347,845	2,750
---- 合計 ----		316	1,027,107	3,247
あいなめ	北海道	25	13,500	540
	青森	112	129,282	1,159
	宮城	164	119,771	730
	愛知	3	3,046	1,128
---- 合計 ----		303	265,599	876
ほっけ	北海道	90	25,650	285
	青森	1,856	428,688	231
	東京	633	229,229	362
---- 合計 ----		2,579	683,567	265
あんこう	静岡	21	7,290	349
	北海道	10	1,058	108
	青森	480	576,253	1,202
	宮城	429	258,959	604
	山形	96	23,328	243
	千葉	180	146,448	814
	東京	364	552,115	1,517
	神奈川	192	182,746	950
	愛知	51	42,065	825
	京都	48	108,000	2,250
	島根	44	14,256	324
	山口	97	77,586	797
	愛媛	20	31,320	1,566
---- 合計 ----		2,032	2,021,424	995
あまだい	静岡	65	229,367	3,523
	石川	4	17,042	4,370
	福井	3	14,256	4,320
	山口	130	377,554	2,900
	愛媛	32	117,450	3,636
	福岡	124	356,648	2,876
---- 合計 ----		359	1,112,317	3,100
いしだい	静岡	49	104,240	2,110
	東京	56	142,267	2,531
---- 合計 ----		106	246,507	2,334
きんめだい	静岡	2,369	4,268,241	1,801
	青森	322	353,635	1,098
	千葉	2,528	4,553,426	1,801
	東京	535	725,396	1,355

# 生鮮

品名	産地	数量(kg)	金額(税込)	平均単価
きんめだい	神奈川	37	160,172	4,364
	愛知	26	42,508	1,622
----	合計	5,818	10,103,378	1,737
ふえだい	鹿児島	260	406,046	1,560
	----	合計	260	406,046
いとよりだい	東京	130	108,619	838
	愛知	94	93,732	995
	和歌山	7	5,194	702
	山口	371	319,305	861
	長崎	21	18,306	872
----	合計	623	545,156	875
こち	静岡	19	55,177	2,874
	愛知	175	269,344	1,536
	愛媛	21	29,764	1,404
----	合計	216	354,285	1,642
さより	宮城	173	579,154	3,357
	東京	11	24,138	2,136
	神奈川	22	129,276	5,876
	愛知	26	96,012	3,693
	三重	54	204,984	3,796
	山口	105	202,932	1,942
----	合計	390	1,236,496	3,168
はた	静岡	352	892,097	2,537
	東京	14	39,582	2,768
	愛知	2	2,678	1,339
	三重	450	645,345	1,433
	山口	259	503,868	1,944
	福岡	33	71,928	2,160
	長崎	86	122,517	1,428
	鹿児島	140	344,907	2,458
----	合計	1,337	2,622,922	1,962
ほうぼう	静岡	33	48,450	1,491
	茨城	20	12,636	648
	愛知	9	9,175	1,043
	和歌山	248	275,616	1,113
	島根	11	13,867	1,296
	山口	175	184,398	1,054
	長崎	101	98,288	977

# 生鮮

品名	産地	数量(kg)	金額(税込)	平均単価	
----	合計	----	595	642,430	1,080
まとうだい	静岡	9	15,269	1,796	
	茨城	8	3,456	432	
	東京	10	5,400	540	
	愛知	24	51,609	2,124	
	山口	5	2,030	432	
----	合計	----	56	77,764	1,401
むつ	静岡	125	539,016	4,329	
	茨城	19	6,793	361	
	神奈川	2	12,020	5,226	
	愛知	344	439,785	1,278	
	山口	79	374,738	4,756	
	長崎	311	852,208	2,742	
----	合計	----	879	2,224,560	2,530
とらふぐ	静岡	7	29,354	3,967	
	福岡	6	13,986	2,411	
	長崎	26	132,084	5,061	
----	合計	----	39	175,424	4,464
その他ふぐ	静岡	72	246,779	3,413	
	神奈川	6	13,068	2,376	
	愛知	44	113,670	2,566	
	三重	7	67,932	9,180	
	兵庫	30	177,670	6,002	
	山口	3,666	3,852,055	1,051	
	愛媛	7	53,740	7,903	
	福岡	1	13,824	11,520	
----	合計	----	3,833	4,538,738	1,184
かます	静岡	25	22,437	912	
	東京	417	291,783	700	
	神奈川	38	10,260	270	
	石川	480	400,140	834	
	愛知	2	3,693	1,847	
	和歌山	344	157,464	458	
	山口	124	84,524	684	
	福岡	36	25,920	720	
	長崎	107	110,890	1,037	
----	合計	----	1,572	1,107,111	704
かわはぎ	静岡	189	554,026	2,939	
	青森	255	307,161	1,206	

# 生鮮

品名	産地	数量(kg)	金額(税込)	平均単価	
かわはぎ	宮 城	116	87,480	754	
	茨 城	6	4,778	810	
	神奈川	33	56,569	1,699	
	石 川	18	15,552	864	
	愛 知	11	15,919	1,488	
	---- 合 計 ----		627	1,041,485	1,661
ぼら	静 岡	1,396	392,557	281	
	愛 知	2,440	909,581	373	
	愛 媛	161	48,157	299	
	---- 合 計 ----		3,997	1,350,295	338
さんま	静 岡	12	5,929	486	
	青 森	63	4,665	74	
	栃 木	60	59,940	999	
	千 葉	10,328	5,720,541	554	
	東 京	5	9,849	2,052	
	福 井	19	5,130	270	
	---- 合 計 ----		10,487	5,806,054	554
にぎす	石 川	12	9,072	756	
	愛 知	2,679	1,831,635	684	
	---- 合 計 ----		2,691	1,840,707	684
しいら	千 葉	115	43,545	378	
	---- 合 計 ----		115	43,545	378
たちうお	静 岡	877	981,047	1,119	
	宮 城	13	4,914	378	
	茨 城	4,032	2,606,234	646	
	千 葉	11,601	7,896,797	681	
	東 京	1,094	948,801	867	
	神奈川	285	151,189	530	
	愛 知	9,016	770,420	85	
	兵 庫	73	151,988	2,088	
	徳 島	96	124,416	1,296	
	宮 崎	62	44,668	720	
	---- 合 計 ----		27,149	13,680,474	504
	まなかつお	東 京	20	25,920	1,296
兵 庫		3	5,248	1,944	
山 口		39	97,016	2,507	
---- 合 計 ----			61	128,184	2,088

# 生鮮

品名	産地	数量(kg)	金額(税込)	平均単価
その他魚類	静岡	327	419,472	1,282
	青森	124	298,080	2,404
	宮城	161	104,598	650
	山形	642	312,606	487
	福島	98	40,500	413
	茨城	65	65,664	1,010
	千葉	15,380	3,957,767	257
	東京	134	96,552	721
	愛知	2,181	973,542	446
	三重	230	99,400	432
	兵庫	132	149,148	1,130
	山口	11	19,363	1,729
	高知	90	36,720	408
---- 合計 ----		19,575	6,573,412	336
雑魚	静岡	1,414	1,627,489	1,151
	北海道	7	11,340	1,620
	青森	236	88,095	373
	宮城	62	83,912	1,347
	群馬	30	48,708	1,624
	千葉	32	91,584	2,880
	東京	430	122,968	286
	神奈川	152	319,248	2,100
	新潟	568	157,239	277
	石川	70	50,760	725
	岐阜	344	539,640	1,570
	愛知	259	293,048	1,131
	三重	1	16,200	16,200
	兵庫	2	1,134	540
	山口	10	8,904	918
	徳島	6	11,232	1,755
	福岡	260	73,008	281
長崎	8	21,902	2,808	
---- 合計 ----		3,892	3,566,411	916
にじます	静岡	903	1,443,042	1,599
---- 合計 ----		903	1,443,042	1,599
やまめ	長野	12	23,521	1,944
---- 合計 ----		12	23,521	1,944
うなぎ	静岡	653	3,268,929	5,004
---- 合計 ----		653	3,268,929	5,004
あゆ	徳島	4	18,954	4,513



# 生鮮

品名	産地	数量(kg)	金額(税込)	平均単価	
----	合計	----	4	18,954	4,513
わかさぎ	北海道	81	52,488	648	
	青森	88	109,306	1,245	
	愛知	82	87,210	1,064	
----	合計	----	251	249,004	993
どじょう	千葉	50	118,800	2,376	
----	合計	----	50	118,800	2,376
その他淡水魚	静岡	41	57,423	1,390	
	長野	2	3,726	1,620	
----	合計	----	44	61,149	1,403
くるまえび	鹿児島	182	803,520	4,415	
----	合計	----	182	803,520	4,415
その他くるまえび	岩手	24	24,624	1,026	
	石川	3	8,100	2,700	
	愛知	4	8,122	2,137	
	佐賀	301	249,588	829	
	鹿児島	242	1,327,698	5,486	
	沖縄	356	2,048,760	5,755	
----	合計	----	930	3,666,892	3,944
あまえび	北海道	46	65,933	1,427	
	石川	648	1,583,280	2,444	
	兵庫	6	10,800	1,800	
----	合計	----	700	1,660,013	2,371
こえび	富山	21	198,288	9,266	
----	合計	----	21	198,288	9,266
いせえび	静岡	35	229,446	6,491	
	愛知	24	136,528	5,773	
	三重	58	388,419	6,674	
----	合計	----	117	754,393	6,437
オマール	千葉	48	165,884	3,456	
	東京	106	385,851	3,639	

# 生鮮

品名	産地	数量(kg)	金額(税込)	平均単価
オマール	愛知	64	414,415	6,520
-----	合計	218	966,150	4,440
その他えび	静岡	11	85,050	8,100
	千葉	50	162,515	3,250
	東京	532	1,252,879	2,355
	石川	9	24,840	2,760
	岐阜	400	713,880	1,785
	愛知	279	497,457	1,784
	福岡	120	231,768	1,931
-----	合計	1,400	2,968,389	2,120
ずわいがに	北海道	16	17,712	1,107
	青森	284	1,952,444	6,872
	石川	14	118,368	8,704
	鳥取	29	314,874	11,048
	島根	1,830	1,836,925	1,004
-----	合計	2,172	4,240,323	1,952
けがに	北海道	10	27,000	2,700
-----	合計	10	27,000	2,700
わたりがに	愛知	244	221,026	907
-----	合計	244	221,026	907
しゃこ	東京	16	41,796	2,612
-----	合計	16	41,796	2,612
その他かに	静岡	41	141,858	3,503
	青森	1,679	1,232,546	734
	岩手	312	342,144	1,097
	宮城	587	271,181	462
	新潟	6	23,328	3,763
	愛知	0	486	1,620
	鳥取	22	66,484	2,968
	島根	12	46,008	3,834
-----	合計	2,659	2,124,035	799
こういか	静岡	54	81,648	1,512
	宮城	30	3,240	108
	茨城	3	4,698	1,566
	東京	50	21,600	432
	愛知	96	132,396	1,376

# 生鮮

品名	産地	数量(kg)	金額(税込)	平均単価
こういか	大 阪	7	26,437	3,672
	和歌山	169	167,481	992
	山 口	122	121,828	1,003
	---- 合 計 ----	531	559,328	1,054
あおりいか	東 京	18	25,693	1,404
	石 川	3	5,194	1,998
	山 口	8	16,200	2,025
	長 崎	105	167,925	1,595
	---- 合 計 ----	134	215,012	1,602
やりいか	青 森	56	85,892	1,531
	宮 城	12,156	9,428,616	776
	茨 城	2,067	1,687,708	817
	千 葉	2,306	2,526,390	1,096
	東 京	49	88,128	1,799
	神奈川	68	165,726	2,452
	石 川	6	9,936	1,807
	福 井	430	617,024	1,435
	愛 知	206	141,901	690
	山 口	4	3,240	810
	徳 島	1,901	393,461	207
	---- 合 計 ----	19,248	15,148,022	787
その他やりいか	宮 城	600	434,700	725
	東 京	240	116,640	486
	福 井	48	41,472	864
	愛 知	60	44,922	749
	兵 庫	4	4,665	1,111
	山 口	534	1,511,136	2,830
---- 合 計 ----	1,486	2,153,535	1,449	
するめいか	東 京	1,750	1,480,680	846
	富 山	5,074	4,075,250	803
	石 川	4,893	3,923,532	802
	愛 知	637	626,616	984
	三 重	84	45,360	540
	山 口	170	226,692	1,333
	福 岡	5,160	5,167,908	1,002
	---- 合 計 ----	17,768	15,546,038	875
あかいいか	宮 城	280	196,560	702
	東 京	228	246,132	1,080
	福 岡	20	206,064	10,303
	長 崎	1	9,720	9,720

# 生鮮

品名	産地	数量(kg)	金額(税込)	平均単価	
----	合計	----	529	658,476	1,245
その他いか	静岡	384	476,118	1,240	
	北海道	127	160,182	1,264	
	宮城	86	46,656	546	
	茨城	189	163,296	864	
	東京	45	110,916	2,454	
	神奈川	71	91,420	1,283	
	富山	280	573,588	2,050	
	愛知	60	144,414	2,403	
	兵庫	4,526	4,861,887	1,074	
	鳥取	815	1,215,270	1,491	
----	合計	----	6,582	7,843,747	1,192
まだこ	静岡	251	502,718	2,004	
	北海道	525	1,163,138	2,217	
	宮城	843	2,024,492	2,402	
	山形	28	21,168	756	
	茨城	10	12,549	1,255	
	千葉	243	273,474	1,124	
	東京	418	626,604	1,498	
	愛知	277	141,522	512	
	三重	1,110	2,264,490	2,040	
	大阪	50	70,200	1,404	
	兵庫	30	61,560	2,052	
----	合計	----	3,784	7,161,915	1,893
いいだこ	茨城	50	89,100	1,782	
	兵庫	7	28,296	4,223	
	----	合計	----	57	117,396
その他たこ	北海道	49	54,312	1,108	
	青森	392	505,676	1,289	
	宮城	1,153	1,019,744	885	
	茨城	2,079	3,747,137	1,803	
----	合計	----	3,673	5,326,869	1,450
うに	北海道	254	5,686,524	22,369	
	東京	84	386,424	4,584	
	大阪	2	34,560	17,280	
----	合計	----	341	6,107,508	17,936
なまこ	静岡	207	309,659	1,495	
	岩手	2	3,456	1,440	
	石川	71	74,833	1,048	

# 生鮮

品名	産地	数量(kg)	金額(税込)	平均単価
なまこ	愛知	12	10,368	864
----- 合計 -----		293	398,316	1,360
くじら	静岡	1	4,536	3,780
	千葉	10	27,540	2,700
	東京	171	549,720	3,215
	大阪	48	126,694	2,614
	兵庫	15	82,620	5,508
	山口	40	162,648	4,107
----- 合計 -----		285	953,758	3,341
その他海産ほ乳類	岩手	23	19,115	838
----- 合計 -----		23	19,115	838
くらげ	熊本	2	3,985	1,660
----- 合計 -----		2	3,985	1,660
ほや	宮城	333	63,136	190
	東京	1	2,160	2,160
----- 合計 -----		334	65,296	196
その他の水産動物類	東京	13	65,284	4,909
	佐賀	9	33,264	3,780
----- 合計 -----		22	98,548	4,459
あわび類	静岡	157	754,369	4,819
	宮城	31	172,961	5,592
	千葉	68	345,572	5,078
	東京	23	172,721	7,599
	愛知	23	121,824	5,228
	三重	3	36,664	13,094
	山口	97	408,952	4,233
----- 合計 -----		401	2,013,063	5,021
さざえ	静岡	40	34,290	857
	千葉	138	268,962	1,953
	神奈川	95	71,820	756
	愛知	4	3,283	864
	三重	145	183,600	1,266
	兵庫	120	92,880	774
	島根	235	153,630	654
	山口	30	45,360	1,512
	長崎	37	26,724	732

# 生鮮

品名	産地	数量(kg)	金額(税込)	平均単価	
----	合計	----	843	880,549	1,045
ばい	静岡	457	630,288	1,379	
	北海道	350	793,800	2,268	
	福島	10	4,860	486	
	千葉	65	145,800	2,243	
	東京	44	118,908	2,702	
	新潟	98	99,623	1,013	
	三重	14	19,656	1,404	
	山口	74	78,704	1,071	
----	合計	----	1,112	1,891,639	1,701
ながらみ	千葉	1,060	1,176,930	1,110	
	愛知	300	108,540	362	
----	合計	----	1,360	1,285,470	945
その他巻貝	兵庫	1	41,040	34,200	
	岡山	38	22,451	594	
----	合計	----	39	63,491	1,628
あかがい	千葉	452	488,160	1,080	
	東京	56	120,150	2,165	
	愛知	12	17,960	1,472	
	兵庫	138	292,528	2,126	
	山口	48	47,952	999	
	大分	44	89,856	2,042	
----	合計	----	749	1,056,606	1,410
たいらがい	北海道	264	717,984	2,720	
	愛知	559	242,784	434	
	山口	4	12,960	3,240	
----	合計	----	827	973,728	1,177
ほたてがい	北海道	1,779	3,816,746	2,145	
	青森	4,200	1,335,312	318	
	岩手	29	48,902	1,663	
	宮城	287	216,291	753	
	東京	278	447,336	1,609	
	三重	247	64,967	263	
----	合計	----	6,821	5,929,554	869
かき	静岡	6,934	14,973,444	2,159	
	北海道	15	39,852	2,711	

# 生鮮

品名	産地	数量(kg)	金額(税込)	平均単価
かき	岩手	416	874,496	2,102
	宮城	6,690	2,662,488	398
	千葉	24	10,368	432
	東京	4,050	333,720	82
	新潟	45	70,200	1,560
	愛知	160	319,778	1,999
	三重	285	570,670	2,002
	兵庫	3,489	1,595,807	457
	岡山	3,426	5,801,209	1,693
	広島	7,351	8,077,596	1,099
山口	4,187	5,633,629	1,345	
----- 合計 -----		37,072	40,963,257	1,105
あおやぎ	千葉	41	47,520	1,159
	愛知	10	30,131	2,886
	三重	116	139,860	1,206
	兵庫	36	28,512	792
----- 合計 -----		203	246,023	1,209
ばかがい	北海道	84	34,992	417
	青森	140	48,600	347
	千葉	80	81,810	1,023
	東京	130	55,512	427
	愛知	580	147,960	255
	岡山	100	113,940	1,139
----- 合計 -----		1,114	482,814	433
あさり	静岡	18,897	12,158,030	643
	千葉	23	17,280	751
	愛知	21	39,268	1,835
----- 合計 -----		18,941	12,214,578	645
はまぐり	静岡	119	198,999	1,676
	青森	104	164,160	1,578
	千葉	1,418	1,906,792	1,345
	三重	1,284	1,510,057	1,176
----- 合計 -----		2,924	3,780,008	1,293
その他あさり・はまぐり	千葉	89	89,748	1,008
	愛知	114	40,197	351
----- 合計 -----		203	129,945	639
しじみ	青森	1,252	326,700	261
	茨城	596	568,512	954
	千葉	45	53,352	1,186

# 生鮮

品名	産地	数量(kg)	金額(税込)	平均単価
しじみ	東 京	50	76,140	1,523
	愛 知	60	61,020	1,017
	島 根	1,420	1,050,840	740
	山 口	10	9,720	972
	---- 合 計 ----	3,433	2,146,284	625
その他二枚貝	千 葉	833	352,836	424
	東 京	65	31,860	490
	愛 知	533	343,926	646
	岡 山	16	13,640	842
	広 島	20	14,040	702
	愛 媛	10	4,590	459
	大 分	3	6,750	2,700
---- 合 計 ----	1,480	767,642	519	
こんぶ	静 岡	1	5,508	9,180
	北海道	125	142,040	1,133
	岩 手	120	90,720	756
	宮 城	295	136,998	464
	新 潟	265	213,092	804
	愛 知	372	273,190	734
	三 重	1,413	902,134	639
	大 阪	3	5,184	1,543
	広 島	173	1,612,634	9,341
	---- 合 計 ----	2,767	3,381,500	1,222
わかめ	静 岡	433	688,948	1,591
	岩 手	372	70,394	189
	宮 城	16,102	2,027,417	126
	東 京	6,025	147,768	25
	新 潟	3,477	2,207,759	635
	愛 知	1,704	775,144	455
	三 重	995	879,984	884
	島 根	72	29,808	414
	山 口	2,483	1,140,930	459
	熊 本	67	63,549	946
---- 合 計 ----	31,730	8,031,701	253	
のり	静 岡	16,316	1,815,801	111
	兵 庫	96	7,948	83
---- 合 計 ----	16,412	1,823,749	111	
ひじき	三 重	134	197,302	1,472
	山 口	4,128	1,259,859	305
	福 岡	16	34,560	2,160



# 生鮮

品名	産地	数量(kg)	金額(税込)	平均単価
----	合計	----		
		4,278	1,491,721	349
もずく	静岡	54	42,120	780
	千葉	100	7,992	80
	石川	93	75,330	810
	愛知	6,224	934,923	150
	三重	61	46,132	761
	広島	261	395,863	1,517
	山口	1,835	718,308	391
	熊本	318	397,622	1,248
----	合計	----		
		8,946	2,618,290	293
その他海藻	宮城	54	32,076	594
	福岡	74	100,440	1,350
	熊本	210	113,400	540
----	合計	----		
		338	245,916	727
白子	北海道	432	717,984	1,662
	宮城	1,521	2,512,188	1,652
	山口	2	24,840	12,420
	愛媛	5	70,200	14,040
----	合計	----		
		1,960	3,325,212	1,697
生鮮	合計	782,311	635,545,558	812

## 冷凍

品名	産地	数量(kg)	金額(税込)	平均単価	
ほんまぐろ	静岡	695	1,613,330	2,322	
	東京	415	100,844	243	
	神奈川	87	153,759	1,774	
	愛知	638	2,000,754	3,137	
-----	合計	-----	1,834	3,868,687	2,109
きわだ	静岡	9,170	11,855,176	1,293	
	愛知	790	690,336	874	
-----	合計	-----	9,960	12,545,512	1,260
めばち	静岡	94,648	91,723,008	969	
	東京	153	302,400	1,976	
	神奈川	7,766	7,002,112	902	
-----	合計	-----	102,567	99,027,520	965
びんなが	静岡	3,526	5,162,155	1,464	
	東京	4	7,344	1,836	
	神奈川	114	209,304	1,836	
-----	合計	-----	3,644	5,378,803	1,476
いんどまぐろ	静岡	9,437	13,454,644	1,426	
	東京	430	1,022,668	2,378	
-----	合計	-----	9,867	14,477,312	1,467
その他まぐろ	静岡	5,724	5,971,829	1,043	
	群馬	26	63,180	2,430	
	東京	264	665,798	2,520	
	神奈川	72	164,700	2,288	
	愛知	2,988	7,572,948	2,534	
-----	合計	-----	9,074	14,438,455	1,591
かじき	静岡	1,003	991,507	988	
	-----	合計	-----	1,003	991,507
かつお	静岡	9,723	10,176,952	1,047	
	東京	324	78,145	241	
	愛知	330	464,454	1,407	
-----	合計	-----	10,377	10,719,551	1,033
しろさけ	北海道	24	12,960	540	

## 冷凍

品名	産地	数量(kg)	金額(税込)	平均単価
しろさけ	東 京	1,760	1,952,640	1,109
	愛 知	2,040	1,996,380	979
	---- 合 計 ----	3,824	3,961,980	1,036
ぎんざけ	静 岡	9,891	10,671,638	1,079
	東 京	11,283	10,791,404	956
	愛 知	626	558,337	892
	三 重	150	124,740	832
	---- 合 計 ----	21,950	22,146,119	1,009
べにざけ	東 京	325	371,250	1,142
	---- 合 計 ----	325	371,250	1,142
その他さけ	静 岡	8	19,358	2,581
	東 京	432	548,364	1,269
	三 重	24	36,504	1,521
	---- 合 計 ----	464	604,226	1,303
ます	静 岡	360	427,680	1,188
	北海道	326	158,436	486
	東 京	4,325	5,915,419	1,368
	石 川	80	51,192	640
	愛 知	1,950	2,843,100	1,458
	三 重	10	13,770	1,377
	京 都	9	12,998	1,465
	福 岡	1,000	1,287,792	1,288
	---- 合 計 ----	8,060	10,710,387	1,329
その他ます	静 岡	24	49,248	2,052
	東 京	2,348	4,234,788	1,804
	愛 知	60	162,000	2,700
	---- 合 計 ----	2,432	4,446,036	1,828
まいわし	北海道	22,050	36,536	2
	東 京	600	251,316	419
	---- 合 計 ----	22,650	287,852	13
その他いわし	東 京	228	194,400	853
	---- 合 計 ----	228	194,400	853
しらす	静 岡	30	136,080	4,536

## 冷凍

品名	産地	数量(kg)	金額(税込)	平均単価	
---	合計	---	30	136,080	4,536
にしん	北海道	12	6,480	540	
---	合計	---	12	6,480	540
あじ	静岡	498	240,815	483	
	東京	1,452	537,926	370	
	愛知	1,933	1,339,416	693	
	鳥取	600	73,440	122	
	福岡	1,440	197,856	137	
---	合計	---	5,923	2,389,453	403
さば	静岡	3,007	883,406	294	
	青森	1	7,290	7,290	
	宮城	490	359,856	734	
	茨城	58	27,648	480	
	千葉	361	301,706	835	
	東京	11,207	1,765,595	158	
	神奈川	80	81,216	1,015	
	石川	372	358,992	965	
	愛知	5,700	3,394,980	596	
	三重	1,240	831,600	671	
	鳥取	862	955,349	1,108	
	山口	212	100,828	475	
---	合計	---	23,590	9,068,466	384
ぶり	静岡	39	14,590	378	
	宮城	30	19,764	659	
	千葉	251	118,459	472	
	東京	703	418,154	595	
	愛知	567	232,573	410	
	島根	467	252,288	540	
	高知	36	13,721	378	
	福岡	228	86,297	378	
	長崎	400	280,800	702	
---	合計	---	2,721	1,436,646	528
ひらまさ	東京	30	53,460	1,782	
---	合計	---	30	53,460	1,782
その他かれい	宮城	1,170	1,971,213	1,685	
	千葉	420	277,560	661	
	東京	2,995	2,878,437	961	
	愛知	1,482	810,172	547	
	三重	36	44,064	1,224	

## 冷凍

品名	産地	数量(kg)	金額(税込)	平均単価	
----	合計	----	6,103	5,981,446	980
たら	静岡	49	117,420	2,405	
	東京	20	13,824	691	
	愛知	370	361,800	978	
----	合計	----	439	493,044	1,124
すけそうたら	東京	150	25,920	173	
	愛知	308	51,321	167	
----	合計	----	458	77,241	169
メルルーサ	静岡	6	11,660	1,976	
	東京	1,226	438,749	358	
----	合計	----	1,232	450,409	366
その他たら	静岡	23	30,066	1,296	
	東京	2,228	1,712,345	768	
	愛知	347	255,829	737	
----	合計	----	2,599	1,998,240	769
ぎんだら	静岡	2,100	69,660	33	
	福島	10	21,600	2,160	
	東京	136	141,674	1,045	
	愛知	1,818	3,029,453	1,666	
----	合計	----	4,064	3,262,387	803
れんこだい	埼玉	8	52,617	6,264	
	長崎	50	102,060	2,041	
----	合計	----	58	154,677	2,649
その他たい	静岡	1,471	1,217,808	828	
	東京	242	194,184	802	
	神奈川	20	35,640	1,782	
----	合計	----	1,733	1,447,632	836
さわら	静岡	114	92,191	812	
	東京	1,966	1,846,063	939	
	神奈川	2,762	3,033,263	1,098	
	愛知	1,349	1,184,602	878	
	長崎	30	34,020	1,134	
----	合計	----	6,220	6,190,139	995

## 冷凍

品名	産地	数量(kg)	金額(税込)	平均単価
めぬけ	静岡	237	256,392	1,083
	東京	1,091	415,749	381
	石川	2,079	1,273,132	612
	愛知	2,446	1,808,734	739
	三重	1,070	589,356	551
----	合計	6,923	4,343,363	627
めばる	東京	20	21,168	1,058
	----	合計	20	21,168
いぼたい	静岡	8	11,641	1,512
	宮城	150	216,540	1,444
	千葉	30	25,920	864
	東京	130	86,918	669
	愛知	390	379,080	972
----	合計	708	720,099	1,018
あなご	静岡	96	377,130	3,928
	東京	1,050	2,093,596	1,995
	愛知	122	74,088	607
	福岡	20	77,760	3,888
----	合計	1,288	2,622,574	2,037
ほっけ	静岡	9,887	4,961,146	502
	北海道	8,205	1,911,114	233
	宮城	487	662,971	1,360
	東京	2,090	893,700	428
	愛知	6,944	3,201,716	461
----	合計	27,613	11,630,647	421
あまだい	大阪	20	35,640	1,782
	----	合計	20	35,640
きんめだい	宮城	80	168,480	2,106
	東京	140	309,960	2,214
	愛知	140	181,440	1,296
----	合計	360	659,880	1,833
さより	愛知	29	93,312	3,240
	----	合計	29	93,312

## 冷凍

品名	産地	数量(kg)	金額(税込)	平均単価
むつ	宮 城	10	15,120	1,512
	東 京	270	86,184	319
	---- 合 計 ----	280	101,304	362
さんま	北海道	10,458	3,177,094	304
	東 京	32	46,548	1,455
	---- 合 計 ----	10,490	3,223,642	307
にぎす	愛 知	80	28,512	356
	---- 合 計 ----	80	28,512	356
しいら	長 崎	140	135,540	968
	---- 合 計 ----	140	135,540	968
たちうお	東 京	472	449,064	951
	---- 合 計 ----	472	449,064	951
その他魚類	静 岡	196	560,481	2,854
	宮 城	75	63,450	846
	東 京	3,876	4,800,954	1,239
	神奈川	5	5,820	1,260
	長 野	20	69,120	3,456
	愛 知	2,914	2,664,673	914
	三 重	187	148,598	797
	和歌山	87	112,752	1,296
	福 岡	124	323,035	2,614
	---- 合 計 ----	7,483	8,748,883	1,169
雑魚	静 岡	38	110,416	2,875
	東 京	90	71,928	803
	愛 知	30	39,744	1,325
	---- 合 計 ----	158	222,088	1,406
うなぎ	静 岡	471	3,787,398	8,041
	東 京	676	2,288,574	3,385
	神奈川	319	808,530	2,535
	石 川	20	47,520	2,376
	三 重	260	937,440	3,606
	広 島	45	174,960	3,888
	---- 合 計 ----	1,791	8,044,422	4,492

## 冷凍

品名	産地	数量(kg)	金額(税込)	平均単価
あゆ	東京	20	38,880	1,944
---- 合計	----	20	38,880	1,944
わかさぎ	福島	530	264,600	499
	東京	190	91,584	482
	大阪	5	2,430	486
---- 合計	----	725	358,614	495
ブラックタイガー	静岡	108	172,368	1,596
	千葉	1,702	2,563,920	1,506
	東京	2,975	3,628,324	1,220
	岐阜	1,701	2,885,112	1,696
	愛知	2,542	3,855,086	1,517
	三重	417	585,522	1,403
	福岡	20	35,640	1,782
---- 合計	----	9,465	13,725,972	1,450
その他くるまえば	東京	60	205,416	3,424
---- 合計	----	60	205,416	3,424
あまえば	宮城	86	209,946	2,430
	東京	3,148	4,538,324	1,442
	愛知	602	688,521	1,144
	三重	207	2,542,752	12,308
	兵庫	72	129,600	1,800
---- 合計	----	4,115	8,109,143	1,971
こえば	栃木	90	252,720	2,808
	大阪	60	16,848	281
---- 合計	----	150	269,568	1,797
いせえば	静岡	10	51,840	5,184
	愛知	51	166,363	3,292
---- 合計	----	61	218,203	3,604
その他えび	静岡	66	249,480	3,803
	千葉	526	1,955,556	3,718
	東京	16,380	21,233,318	1,296
	福井	216	758,160	3,510
	岐阜	5,757	14,858,443	2,581
	愛知	5,718	8,155,314	1,426
	三重	394	550,908	1,398



## 冷凍

品名	産地	数量(kg)	金額(税込)	平均単価
その他えび	大 阪	142	136,728	966
	兵 庫	360	108,864	302
	福 岡	2,235	2,857,932	1,278
	---- 合 計 ----	31,794	50,864,703	1,600
たらばがに	東 京	66	211,680	3,207
	福 岡	90	415,044	4,612
	---- 合 計 ----	156	626,724	4,017
ずわいがに	北海道	15	101,520	6,768
	岩 手	3	7,452	2,484
	東 京	502	1,577,773	3,143
	石 川	24	18,144	756
	愛 知	46	204,984	4,437
	大 阪	90	253,260	2,814
	鳥 取	681	2,253,355	3,310
	島 根	222	748,440	3,371
	福 岡	19	48,736	2,610
	---- 合 計 ----	1,602	5,213,664	3,255
けがに	北海道	8	50,112	6,264
	東 京	16	112,320	7,020
	---- 合 計 ----	24	162,432	6,768
わたりがに	東 京	944	716,853	759
	愛 知	12	10,368	864
	大 阪	680	575,504	846
---- 合 計 ----	1,636	1,302,725	796	
その他かに	千 葉	10	25,380	2,538
	東 京	6	27,000	4,500
	神奈川	12	32,400	2,700
	---- 合 計 ----	28	84,780	3,028
こういか	東 京	1,835	4,338,702	2,365
	愛 知	58	90,828	1,566
	三 重	100	156,600	1,566
	---- 合 計 ----	1,993	4,586,130	2,302
あおりいか	静 岡	30	45,360	1,512
	---- 合 計 ----	30	45,360	1,512

## 冷凍

品名	産地	数量(kg)	金額(税込)	平均単価
やりいか	静岡	620	1,188,294	1,918
	茨城	189	64,638	342
	東京	67	139,968	2,089
	三重	20	19,440	972
	大阪	20	23,760	1,188
	徳島	40	47,520	1,188
	---- 合計 ----		956	1,483,620
するめいか	静岡	1,045	1,458,486	1,396
	北海道	40	108,000	2,700
	青森	14	25,704	1,836
	宮城	180	15,552	86
	茨城	69	74,196	1,075
	東京	968	1,824,182	1,885
	神奈川	220	461,268	2,097
	大阪	145	142,560	982
	---- 合計 ----		2,680	4,109,948
あかいいか	東京	1,370	1,033,236	754
	---- 合計 ----		1,370	1,033,236
その他いか	青森	945	912,384	965
	千葉	336	280,550	835
	東京	5,411	5,483,797	1,014
	神奈川	180	369,360	2,052
	新潟	166	268,680	1,620
	愛知	444	497,448	1,122
	三重	190	73,224	385
	徳島	260	423,360	1,628
	沖縄	1,094	2,322,978	2,123
	---- 合計 ----		9,025	10,631,781
まだこ	静岡	1,451	2,847,203	1,962
	茨城	378	407,052	1,078
	東京	32	56,702	1,772
	---- 合計 ----		1,861	3,310,957
くじら	東京	2	9,396	6,264
	---- 合計 ----		2	9,396
ばい	東京	120	432,648	3,605
	---- 合計 ----		120	432,648

## 冷凍

品名	産地	数量(kg)	金額(税込)	平均単価
その他いがい	東京	88	58,212	662
---- 合計 ----		88	58,212	662
ほたてがい	青森	24	38,880	1,620
	東京	816	1,160,762	1,422
	愛知	3,480	7,192,465	2,067
---- 合計 ----		4,321	8,392,107	1,942
かき	東京	20	36,180	1,809
	岐阜	2	22,032	11,016
	愛知	640	679,860	1,062
	兵庫	103	105,469	1,026
	広島	395	491,316	1,245
---- 合計 ----		1,159	1,334,857	1,151
ばかがい	東京	250	440,100	1,760
---- 合計 ----		250	440,100	1,760
あさり	北海道	43	9,331	216
	東京	2,700	1,640,304	608
	岐阜	74	67,130	908
	愛知	80	43,200	540
---- 合計 ----		2,897	1,759,965	607
その他二枚貝	東京	18	147,744	8,208
	岐阜	16	52,876	3,305
	愛知	25	42,768	1,711
---- 合計 ----		59	243,388	4,125
もずく	愛知	252	141,480	561
---- 合計 ----		252	141,480	561
その他食品	静岡	200	196,298	983
	愛知	30	30,456	1,015
---- 合計 ----		230	226,754	988
冷凍	合計	398,451	397,816,298	998

## 塩蔵加工

品名	産地	数量(kg)	金額(税込)	平均単価
かずのこ	北海道	107	405,151	3,779
	東京	3	86	27
	神奈川	6	21,384	3,564
	新潟	25	40,869	1,622
	愛知	1	1,101	1,835
	兵庫	1	19,440	16,200
	---- 合計 ----		143	488,031
すじこ	青森	38	542,160	14,267
	東京	6	81,000	13,500
	愛知	22	71,280	3,240
	福岡	22	19,828	918
---- 合計 ----		88	714,268	8,154
いくら	北海道	893	5,901,498	6,608
	青森	51	193,190	3,773
	岩手	12	124,416	10,800
	東京	422	6,313,356	14,946
	愛知	190	286,350	1,510
	大阪	216	421,021	1,953
	岡山	230	1,388,880	6,039
	福岡	786	994,504	1,265
---- 合計 ----		2,799	15,623,215	5,581
たらこ	静岡	18	43,740	2,430
	北海道	358	382,989	1,071
	宮城	6	14,580	2,430
	群馬	12	216	18
	東京	284	578,340	2,040
	福井	454	749,908	1,652
	福岡	2,523	590,508	234
	---- 合計 ----		3,654	2,360,281
その他魚卵	東京	6	89,100	14,850
	神奈川	513	528,938	1,031
	石川	3	97,200	30,375
	大阪	22	76,507	3,549
	兵庫	2	9,072	3,780
---- 合計 ----		546	800,817	1,467
白子	北海道	96	287,712	2,997
	宮城	257	652,536	2,539
	山口	1	17,280	17,280
---- 合計 ----		354	957,528	2,705

## 塩蔵加工

品名	産地	数量(kg)	金額(税込)	平均単価
塩さけ	静岡	816	421,632	517
	北海道	353	446,849	1,265
	宮城	7,552	6,743,426	893
	千葉	1,344	1,519,603	1,131
	東京	18,187	16,766,664	922
	愛知	17,492	17,559,313	1,004
	三重	1,984	1,831,852	923
---- 合計 ----		47,728	45,289,339	949
塩ます	静岡	736	289,612	393
	東京	588	410,184	698
	福岡	2,816	2,755,728	979
---- 合計 ----		4,140	3,455,524	835
塩さば	静岡	49	71,604	1,461
	北海道	4,150	2,370,258	571
	茨城	6	40,716	6,362
	千葉	4,465	4,672,728	1,047
	東京	15,928	1,987,811	125
	岐阜	4,880	2,836,663	581
	愛知	2,395	479,304	200
	鳥取	414	462,660	1,117
	山口	756	341,940	452
福岡	4	82,231	18,689	
---- 合計 ----		33,047	13,345,915	404
塩さんま	北海道	3,312	3,124,818	943
---- 合計 ----		3,312	3,124,818	943
塩辛	静岡	918	1,118,539	1,218
	北海道	1,114	777,291	698
	宮城	3,372	4,516,565	1,339
	茨城	20	54,864	2,743
	神奈川	1,341	358,715	267
	大阪	6	5,616	936
	兵庫	1	15,552	21,600
	---- 合計 ----		6,773	6,847,142
開干	静岡	39,632	25,010,664	631
	北海道	324	56,862	176
	宮城	11	25,703	2,295
	福島	4,167	4,492,882	1,078
	茨城	2,818	3,088,633	1,096
	千葉	1,218	1,197,317	983
	東京	3,586	2,131,769	594

## 塩蔵加工

品名	産地	数量(kg)	金額(税込)	平均単価
開干	神奈川	540	572,832	1,061
	愛知	1,343	1,699,879	1,266
	兵庫	8	8,208	1,026
	島根	56	34,560	617
	山口	619	838,049	1,353
	佐賀	103	67,294	652
	---- 合計 ----		54,425	39,224,652
燻製	大阪	725	455,276	628
	---- 合計 ----		725	455,276
塩干	静岡	811	3,562,746	4,393
	北海道	145	682,742	4,709
	青森	1,515	2,072,489	1,368
	岩手	1,318	1,332,863	1,012
	宮城	2,651	2,852,098	1,076
	山形	12	12,312	1,026
	福島	372	1,463,285	3,929
	茨城	388	525,306	1,354
	埼玉	16	16,848	1,053
	千葉	44	587,339	13,471
	東京	4,598	2,510,017	546
	富山	18	30,132	1,674
	石川	43	60,648	1,404
	山梨	2	17,625	7,344
	愛知	603	757,228	1,257
	三重	482	934,956	1,940
	滋賀	40	66,744	1,669
	京都	56	60,048	1,080
	大阪	1,380	1,675,585	1,214
	兵庫	783	1,094,787	1,398
	鳥取	80	34,560	432
	島根	320	138,672	433
	山口	653	843,916	1,292
	徳島	12	12,960	1,080
	香川	6	56,700	9,450
	愛媛	90	687,960	7,610
	福岡	19	21,772	1,134
---- 合計 ----		16,458	22,112,338	1,344
素干	静岡	425	1,504,790	3,542
	北海道	160	740,556	4,628
	宮城	4	20,736	5,760
	茨城	1,111	879,144	792
	東京	1,427	961,809	674
	石川	2	4,644	2,322
	福井	7	9,828	1,404
	滋賀	6	53,136	8,856
	大阪	612	1,099,656	1,797

## 塩蔵加工

品名	産地	数量(kg)	金額(税込)	平均単価
素干	山 口	1,544	1,017,484	659
	福 岡	512	387,064	756
	---- 合 計 ----	5,810	6,678,847	1,150
丸干	北海道	13	88,560	6,812
	青 森	5	55,987	11,664
	岩 手	142	146,787	1,031
	千 葉	4,252	2,140,943	504
	東 京	7	10,108	1,404
	愛 知	612	519,800	849
	山 口	8	7,776	972
	大 分	738	387,428	525
---- 合 計 ----	5,777	3,357,389	581	
煮干	静 岡	8,188	13,713,062	1,675
	青 森	1,140	2,701,684	2,371
	千 葉	511	374,706	734
	東 京	6,585	7,097,045	1,078
	愛 知	186	602,723	3,244
	三 重	673	1,148,256	1,706
	大 阪	100	118,800	1,188
	兵 庫	273	383,875	1,407
	香 川	690	938,520	1,360
	愛 媛	10	42,768	4,455
	高 知	3,579	3,264,408	912
	福 岡	1,340	359,402	268
	---- 合 計 ----	23,274	30,745,249	1,321
揚物	静 岡	6,391	4,928,876	771
	北海道	36	46,656	1,296
	宮 城	10,091	8,727,886	865
	福 島	8	6,426	803
	茨 城	23	23,807	1,058
	東 京	3,269	14,540,013	4,448
	神奈川	39	36,686	946
	新 潟	2,063	2,670,892	1,295
	石 川	1,038	830,454	800
	岐 阜	20	13,465	687
	愛 知	17,304	33,795,812	1,953
	三 重	48	20,731	432
	京 都	529	255,250	483
	兵 庫	161	106,706	662
	島 根	6	6,480	1,080
	岡 山	262	285,468	1,091
	山 口	10	12,960	1,296
	愛 媛	129	172,756	1,339
長 崎	1,449	1,426,504	984	
鹿 児 島	67	121,564	1,809	

## 塩蔵加工

品名	産地	数量(kg)	金額(税込)	平均単価	
----	合計	----	42,942	68,029,392	1,584
はんぺん	静岡	8,409	7,380,335	878	
	新潟	412	307,464	746	
	愛知	469	387,809	826	
	----	合計	----	9,291	8,075,608
練製品	静岡	15,449	14,510,061	939	
	北海道	118	154,999	1,318	
	青森	894	112,945	126	
	宮城	1,126	774,049	687	
	東京	5,762	4,819,536	836	
	神奈川	439	540,794	1,233	
	新潟	9,336	5,183,949	555	
	石川	2,384	1,572,023	659	
	愛知	36,218	16,313,712	450	
	三重	416	142,128	342	
	大阪	142	532,332	3,749	
	兵庫	1,167	489,769	420	
	広島	110	147,096	1,337	
	山口	264	497,664	1,885	
----	合計	----	73,823	45,791,057	620
湯煮品	静岡	3,452	4,639,869	1,344	
	青森	432	954,504	2,210	
	宮城	195	400,916	2,056	
	山形	0	550	2,750	
	千葉	252	399,168	1,584	
	東京	936	1,190,160	1,272	
	福井	4	13,392	3,348	
	愛知	60	110,160	1,836	
	三重	150	290,790	1,939	
	兵庫	1,251	1,743,897	1,394	
	香川	0	274	1,370	
----	合計	----	6,732	9,743,680	1,447
粕漬け	静岡	2,853	874,432	306	
	東京	1,786	472,543	265	
----	合計	----	4,640	1,346,975	290
糶漬け	静岡	14,083	13,906,309	987	
	宮城	90	117,152	1,302	
----	合計	----	14,173	14,023,461	989
味付品	静岡	40	22,896	572	



## 塩蔵加工

品名	産地	数量(kg)	金額(税込)	平均単価
味付品	青森	3,257	2,231,207	685
	宮城	7,720	5,505,134	713
	茨城	21	33,954	1,608
	三重	591	912,384	1,543
	山口	201	121,500	604
	福岡	8	19,731	2,631
	熊本	90	26,069	288
----- 合計 -----		11,928	8,872,875	744
調味漬品	静岡	28,007	8,119,025	290
	北海道	9	16,588	1,920
	青森	1,725	373,410	216
	宮城	2	5,788	2,412
	東京	41	80,730	1,969
	新潟	249	375,329	1,504
	大阪	50	68,040	1,361
	兵庫	40	46,656	1,166
----- 合計 -----		30,124	9,085,566	302
鰻加工品	静岡	2,682	25,417,074	9,477
	福島	10	36,720	3,672
	東京	136	355,212	2,612
	大阪	728	2,160,756	2,968
----- 合計 -----		3,556	27,969,762	7,865
乾節	静岡	14	42,120	3,120
	宮城	324	181,946	562
	愛知	54	84,366	1,574
----- 合計 -----		391	308,432	789
みりん干し	静岡	1,993	753,619	378
	北海道	105	2,268	22
	青森	40	17,280	432
	宮城	608	91,854	151
	千葉	17,758	643,758	36
	石川	18	42,336	2,352
	鳥取	5	8,748	1,620
	島根	15	6,480	432
	山口	1,642	800,435	488
----- 合計 -----		22,183	2,366,778	107
サラダ*	静岡	442	818,283	1,851
	茨城	96	134,784	1,404
	東京	10	5,400	540
	神奈川	8	12,787	1,598
	新潟	12	18,974	1,636

## 塩蔵加工

品名	産地	数量(kg)	金額(税込)	平均単価
サラダ	石川	15	34,344	2,290
	愛知	965	377,188	391
	熊本	24	23,846	994
	―― 合計 ―――	1,572	1,425,606	907
珍味	静岡	345	525,841	1,525
	北海道	351	324,984	926
	宮城	1,613	1,365,615	846
	茨城	1,349	2,639,336	1,956
	埼玉	1,440	684,281	475
	東京	727	1,477,761	2,033
	神奈川	186	122,459	660
	新潟	1,757	1,630,169	928
	石川	28	54,907	1,989
	愛知	1,686	2,097,793	1,244
	三重	86	268,981	3,131
	大阪	1,716	1,365,718	796
	兵庫	676	857,708	1,270
	岡山	48	75,816	1,580
	広島	3,212	1,410,068	439
	山口	36	15,162	421
	愛媛	48	64,800	1,350
―― 合計 ―――	15,303	14,981,399	979	
調味加工品	静岡	1,101	1,377,847	1,252
	北海道	759	1,238,436	1,631
	宮城	1,286	904,826	703
	福島	32	68,040	2,126
	茨城	50	145,800	2,916
	千葉	262	217,728	833
	東京	6,541	3,863,847	591
	神奈川	411	472,901	1,149
	新潟	2,600	1,965,845	756
	愛知	6,134	6,137,274	1,001
	三重	1,808	2,114,036	1,169
	大阪	2,012	1,630,462	810
	兵庫	356	529,141	1,487
	和歌山	45	9,990	222
	広島	640	742,183	1,159
	山口	10	3,456	346
	香川	3	31,104	9,720
	愛媛	32	34,840	1,103
	福岡	1,251	1,688,770	1,350
熊本	335	499,678	1,492	
大分	504	146,610	291	
―― 合計 ―――	26,172	23,822,814	910	
その他加工品	静岡	1,223	573,706	469
	北海道	2	51,840	21,600

## 塩蔵加工

品名	産地	数量(kg)	金額(税込)	平均単価
その他加工品	青森	1,201	2,108,363	1,755
	岩手	19	38,361	1,998
	宮城	36,113	3,270,521	91
	福島	1,280	933,120	729
	茨城	4	12,744	3,186
	栃木	8	15,120	1,890
	東京	6,393	6,194,610	969
	神奈川	89	269,197	3,038
	新潟	49	72,436	1,468
	石川	1,500	825,182	550
	愛知	71	74,304	1,047
	三重	197	279,460	1,420
	大阪	53	146,569	2,782
	兵庫	6	8,640	1,350
	島根	154	141,004	918
	広島	60	20,412	340
	愛媛	6	48,600	8,100
福岡	82	45,878	562	
---- 合計 ----		48,509	15,130,067	312
魚卵加工品	静岡	12	29,160	2,430
	宮城	6	14,580	2,430
	東京	448	899,532	2,008
	福井	416	619,639	1,490
	愛知	285	417,956	1,468
	大阪	993	1,264,334	1,274
	山口	10	24,840	2,484
	福岡	8,001	4,099,084	512
---- 合計 ----		10,171	7,369,125	725
鳥卵加工	静岡	6,195	4,170,792	673
	埼玉	1,183	1,551,265	1,312
	千葉	68	144,784	2,135
	東京	1,118	490,050	438
	神奈川	83	261,252	3,148
	新潟	706	1,208,706	1,712
	石川	16	21,600	1,350
	愛知	625	671,689	1,075
	大阪	12	22,032	1,836
---- 合計 ----		10,005	8,542,170	854
フライ	静岡	96	122,425	1,275
	東京	691	652,189	944
	三重	21	83,160	3,960
	大阪	36	24,104	670
	福岡	412	235,008	570
---- 合計 ----		1,256	1,116,886	889

## 塩蔵加工

品名	産地	数量(kg)	金額(税込)	平均単価
キョウサ	静岡	7,923	11,981,470	1,512
	千葉	20	43,608	2,202
	東京	80	25,920	324
	神奈川	147	52,215	355
	新潟	74	57,320	770
	福井	2,328	925,285	398
	岐阜	6	6,048	1,080
	愛知	24	19,440	810
	三重	268	42,253	158
	大阪	25	14,482	575
―― 合計 ――		10,895	13,168,041	1,209
惣菜	静岡	7,279	3,758,005	516
	北海道	236	361,692	1,531
	青森	127	9,331	74
	宮城	2	12,960	6,480
	山形	51	91,368	1,792
	福島	72	60,912	846
	茨城	1,728	823,213	476
	埼玉	72	56,386	785
	千葉	208	202,259	971
	東京	2,381	1,693,513	711
	神奈川	1,163	407,244	350
	新潟	689	865,236	1,256
	福井	2,768	1,735,494	627
	長野	79	104,166	1,319
	岐阜	2,314	1,869,517	808
	愛知	1,262	789,426	626
	三重	331	45,496	138
	京都	1,198	513,801	429
	大阪	1,299	781,996	602
	兵庫	538	280,030	520
	和歌山	521	483,010	927
	鳥取	438	399,857	913
	島根	795	530,938	668
	山口	3	3,888	1,296
	香川	18	12,636	702
	愛媛	8	39,744	4,968
	高知	16	16,416	1,026
福岡	356	149,492	419	
佐賀	210	67,932	323	
長崎	125	119,723	955	
熊本	412	215,135	522	
―― 合計 ――		26,698	16,500,816	618
デザート	静岡	413	380,909	923
	茨城	118	55,458	472
	埼玉	72	62,208	864
	千葉	146	64,476	442

## 塩蔵加工

品名	産地	数量(kg)	金額(税込)	平均単価
デザート	東 京	43	21,180	497
	新 潟	54	56,848	1,045
	岐 阜	89	112,432	1,266
	愛 知	903	436,449	483
	三 重	838	387,079	462
	大 阪	658	318,169	483
	島 根	5	6,998	1,458
	---- 合 計 ----		3,339	1,902,206
その他食品	静 岡	12,481	6,685,063	536
	北海道	961	1,494,072	1,555
	青 森	29	21,772	756
	宮 城	21,774	3,528,684	162
	茨 城	10	29,160	2,916
	栃 木	10	26,460	2,646
	群 馬	124	36,882	297
	埼 玉	24	42,768	1,782
	千 葉	34	104,884	3,085
	東 京	10,286	5,222,666	508
	神奈川	96	247,914	2,582
	新 潟	1,030	978,081	949
	福 井	10,323	6,439,026	624
	長 野	68	147,420	2,168
	岐 阜	933	1,333,909	1,429
	愛 知	7,343	5,180,301	705
	三 重	388	591,775	1,527
	大 阪	3,185	2,183,057	685
	兵 庫	21	21,060	1,003
	和歌山	759	283,547	374
	鳥 取	558	573,747	1,027
	島 根	1,318	1,185,005	899
	広 島	9	10,530	1,170
	山 口	39	62,898	1,605
	香 川	956	568,401	595
	愛 媛	11	11,232	1,003
	福 岡	1,913	2,239,299	1,171
	長 崎	296	409,172	1,382
	熊 本	545	86,055	158
	---- 合 計 ----		75,523	39,744,840
塩蔵加工	合 計	658,280	534,898,185	813

## 塩蔵加工

品名	産地	数量(kg)	金額(税込)	平均単価
総合計		1,839,042	1,568,260,041	853