

市場月報

令和
1 12

○ 水産物部

- 1 種別取扱高 本月の概要
- 2 種別日別取扱高
- 3 委託・買付別種別取扱高
- 4 県内・県外別種別取扱高
- 5 都道府県別種別取扱高
- 6 品目別取扱数量順位表
- 7 品目別取扱金額順位表
- 8～ 品目産地別取扱高

浜松市中央卸売市場

1 種別取扱高

数量=kg
金額=円(税込)

種別	本月取扱高					一日平均取扱高	
	数量		金額		平均単価	数量	金額
生鮮魚	880,995	36.8 %	862,438,781	27.9 %	979	38,304	37,497,338
冷凍魚	658,063	27.5 %	1,151,125,943	37.3 %	1749	28,611	50,048,954
塩加品	850,067	35.7 %	1,069,593,658	34.8 %	1258	36,959	46,504,072
合計	2,389,125	100 %	3,083,158,382	100 %	1290	103,875	134,050,364

種別	前月取扱高及び対比			
	数量		金額	
生鮮魚	831,183	106.0 %	717,186,044	120.3 %
冷凍魚	478,466	137.5 %	528,657,474	217.7 %
塩加品	603,765	140.8 %	625,584,826	171.0 %
合計	1,913,414	124.9 %	1,871,428,344	164.7 %

種別	前年同期取扱高及び対比			
	数量		金額	
生鮮魚	941,891	93.5 %	900,438,855	95.8 %
冷凍魚	664,036	99.1 %	1,196,604,879	96.2 %
塩加品	848,677	100.2 %	1,141,537,654	93.7 %
合計	2,454,604	97.3 %	3,238,581,388	95.2 %

本月の概要

- | | | | |
|---------|-------------------|---------|----------------------|
| 1 開市日数 | 23 日 | | |
| 2 最高入荷日 | 12月21日 114,616 kg | 4 最高売上日 | 12月21日 148,112,610 円 |
| 3 最低入荷日 | 12月11日 3,595 kg | 5 最低売上日 | 12月11日 4,584,945 円 |

編集方法

この市場月報は、浜松市中央卸売市場において、当該月中に取引された生鮮食料品(青果部・水産物部)に関し、卸売業者が浜松市中央卸売市場業務条例等の定めるところにより提出した各種報告書に基づいて作成しました。

- | | |
|--------|--------------------------------------|
| 単位 | kg・円(税込)にて表示してあります。 |
| 平均単価 | 有効桁において、単純平均値を用いています。 |
| 産地 | 原則として、当該出荷者の属する都道府県別(属人主義)による産地表示です。 |
| 端数処理 | 単位未満の数値を処理してあるため、合計と一致しない場合があります。 |
| お問い合わせ | 浜松市中央卸売市場 053-427-7406 |

2 種別日別取扱高

数量=kg
金額=円(税込)

		生鮮魚		冷凍魚		塩加品	
日	曜日	数量	金額	数量	金額	数量	金額
12月1日	日	428	328,048	35	68,909	4,097	5,229,134
12月2日	月	36,061	30,418,460	26,275	34,711,234	41,225	54,477,643
12月3日	火	38,650	29,969,805	28,984	36,572,080	33,480	38,872,155
12月4日	水	325	222,982	0	0	3,846	4,635,830
12月5日	木	28,834	30,096,320	26,587	39,665,936	25,611	30,491,588
12月6日	金	30,148	32,126,075	32,087	37,658,680	26,276	30,141,624
12月7日	土	48,464	42,205,660	20,421	29,791,163	30,975	29,559,195
12月8日	日	423	341,242	40	78,753	4,103	5,025,232
12月9日	月	39,332	32,614,000	16,344	25,366,455	29,406	28,461,686
12月10日	火	45,298	36,163,288	34,372	51,001,131	31,142	30,870,685
12月11日	水	326	236,734	35	68,909	3,234	4,279,302
12月12日	木	43,146	34,488,591	21,761	33,655,283	26,800	28,432,885
12月13日	金	34,769	30,748,667	29,319	39,026,897	24,637	27,150,645
12月14日	土	51,509	41,704,439	23,596	36,760,213	34,722	35,596,983
12月15日	日	436	358,702	40	78,753	3,840	4,861,383
12月16日	月	30,053	27,490,104	24,131	38,368,739	29,427	31,601,066
12月17日	火	34,733	32,413,624	26,635	35,039,952	34,565	32,686,284
12月18日	水	18,139	15,070,039	15,827	30,069,118	15,139	17,688,594
12月19日	木	29,915	28,480,635	29,205	52,127,410	24,098	34,332,892
12月20日	金	33,272	33,998,391	19,625	38,482,115	23,921	29,209,529
12月21日	土	47,967	41,793,882	33,886	67,689,500	32,763	38,629,228
12月22日	日	468	342,212	60	118,130	27,239	43,564,153
12月23日	月	35,955	31,412,604	29,880	59,433,688	45,493	44,902,515
12月24日	火	35,046	35,241,140	34,001	62,592,133	61,898	101,474,278
12月25日	水	435	354,725	89	156,389	24,560	52,191,124
12月26日	木	39,975	44,082,999	42,196	87,491,434	45,906	59,244,485
12月27日	金	40,945	45,443,814	32,944	66,102,767	42,360	59,666,515
12月28日	土	39,988	54,713,258	41,191	90,579,594	39,965	57,177,471
12月29日	日	43,629	61,738,453	29,282	67,842,675	32,590	55,175,522
12月30日	月	50,170	66,023,063	37,371	86,581,856	44,258	51,473,525
12月31日	火	2,154	1,816,825	1,845	3,946,047	2,490	2,490,507

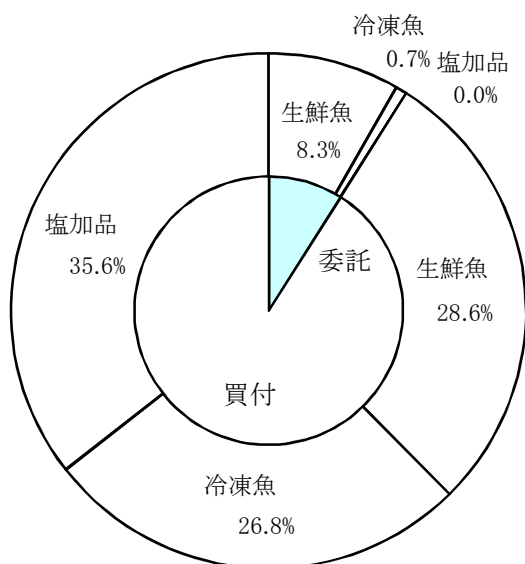
3 委託・買付別種別取扱高

数量=kg
金額=円(税込)

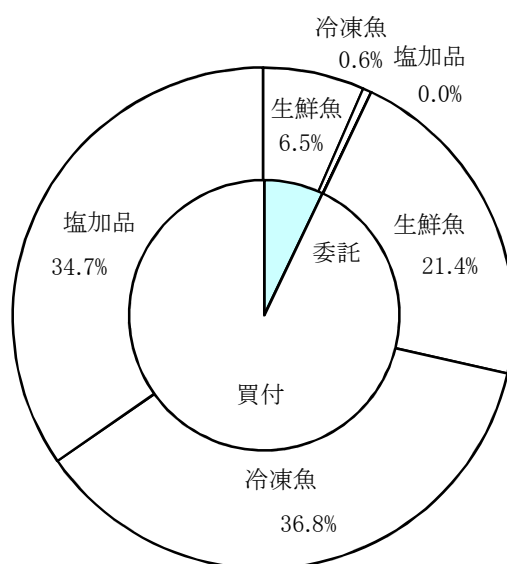
種別	項目	委託	%	買付	%	合計	%
生鮮魚	数量	197,716	22.4	683,279	77.6	880,995	100
	金額	201,473,650	23.3	660,965,131	76.7	862,438,781	100
冷凍魚	数量	16,749	2.5	641,314	97.5	658,063	100
	金額	17,106,538	1.4	1,134,019,405	98.6	1,151,125,943	100
塩加品	数量	429	0.0	849,639	100.0	850,067	100
	金額	746,550	0.0	1,068,847,108	100.0	1,069,593,658	100
合計	数量	214,894	8.9	2,174,231	91.1	2,389,125	100
	金額	219,326,738	7.1	2,863,831,644	92.9	3,083,158,382	100

委託・買付取扱高比率グラフ

数量



金額



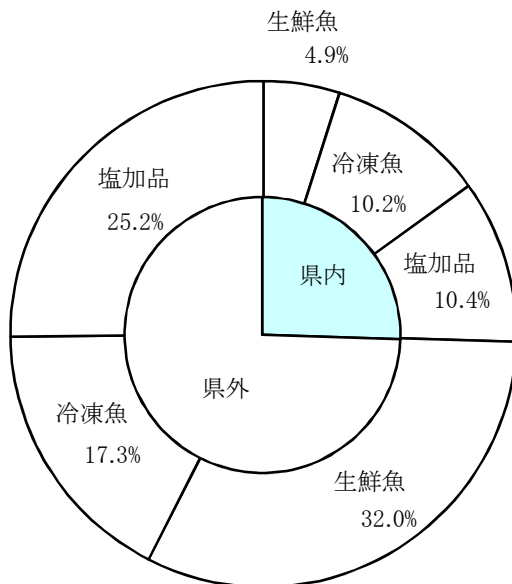
4 県内・県外別種別取扱高

数量=kg
金額=円(税込)

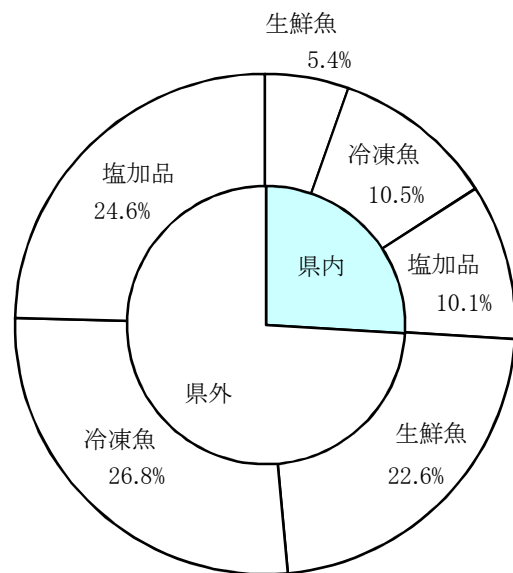
種別	項目	県内	%	県外	%	合計	%
生鮮魚	数量	116,003	13.1	764,992	86.9	880,995	100
	金額	166,434,120	19.2	696,004,661	80.8	862,438,781	100
冷凍魚	数量	243,747	37.0	414,316	63.0	658,063	100
	金額	323,660,632	28.1	827,465,311	71.9	1,151,125,943	100
塩加品	数量	249,078	29.3	600,989	70.7	850,067	100
	金額	310,352,311	29.0	759,241,347	71.0	1,069,593,658	100
合計	数量	608,829	25.4	1,780,297	74.6	2,389,125	100
	金額	800,447,063	25.9	2,282,711,319	74.1	3,083,158,382	100

県内・県外取扱高比率グラフ

数量



金額



6 品目別取扱数量順位表

数量=kg

生 鮮 魚				冷 凍 魚			
順位	品 目	数 量	%	順位	品 目	数 量	%
1	ぶり	96,495	10.9	1	めばち	134,753	20.4
2	さば	75,215	8.5	2	ずわいがに	108,826	16.5
3	かき	62,384	7.0	3	その他えび	64,803	9.8
4	まだい	48,196	5.4	4	ぎんざけ	26,615	4.0
5	たら	39,803	4.5	5	その他魚類	25,096	3.8
6	その他さけ	37,640	4.2	6	ほっけ	22,754	3.4
7	めばち	36,368	4.1	7	いんどまぐろ	21,908	3.3
8	あじ	34,122	3.8	8	ブラックタイガー	17,373	2.6
9	たちうお	28,285	3.2	9	あまえび	14,050	2.1
10	その他魚類	25,192	2.8	10	まいわし	14,036	2.1
11	いなだ	21,473	2.4	11	その他まぐろ	13,648	2.0
12	さわら	18,359	2.0	12	その他いか	12,719	1.9
13	かんばち	18,024	2.0	13	かつお	12,696	1.9
14	あさり	17,854	2.0	14	きわだ	12,630	1.9
15	その他まぐろ	16,786	1.9	15	さば	12,445	1.8
16	わかめ	13,613	1.5	16	ほたてがい	12,432	1.8
17	ほんまぐろ	13,522	1.5	17	さんま	9,949	1.5
18	やりいか	13,144	1.4	18	ます	9,914	1.5
19	さんま	12,592	1.4	19	ぶり	9,719	1.4
20	その他かれい	12,025	1.3	20	たらばがに	7,902	1.2
	そ の 他	239,902	28.2		そ の 他	93,794	15.1
	合 計	880,995	100.0		合 計	658,063	100.0

7 品目別取扱金額順位表

単位＝円(税込)

生 鮮 魚				冷 凍 魚			
順位	品 目	金 額	%	順位	品 目	金 額	%
1	ぶり	109,595,060	12.7	1	ずわいがに	354,158,059	30.7
2	かき	69,589,143	8.0	2	その他えび	162,182,187	14.0
3	その他さけ	53,992,546	6.2	3	めばち	143,359,035	12.4
4	めばち	53,933,721	6.2	4	その他魚類	62,583,888	5.4
5	まだい	51,594,050	5.9	5	たらばがに	42,344,154	3.6
6	かんばち	37,642,317	4.3	6	いんどまぐろ	34,612,712	3.0
7	ほんまぐろ	37,627,806	4.3	7	ぎんざけ	28,382,161	2.4
8	さば	21,935,654	2.5	8	ブラックタイガー	27,278,221	2.3
9	たら	20,549,940	2.3	9	その他まぐろ	27,165,064	2.3
10	うに	20,333,442	2.3	10	ほたてがい	26,007,024	2.2
11	あじ	18,923,583	2.1	11	あまえび	24,200,727	2.1
12	まだこ	15,004,618	1.7	12	きわだ	17,515,845	1.5
13	さわら	14,771,204	1.7	13	その他いか	15,033,310	1.3
14	ひらめ	13,920,747	1.6	14	かつお	14,802,651	1.2
15	その他ふぐ	13,005,007	1.5	15	ます	13,531,218	1.1
16	きんめだい	12,370,068	1.4	16	びんなが	12,665,186	1.1
17	あさり	11,827,235	1.3	17	ほっけ	10,596,742	0.9
18	たちうお	10,921,189	1.2	18	こういか	9,348,480	0.8
19	やりいか	10,684,872	1.2	19	さば	9,166,870	0.7
20	ずわいがに	10,441,685	1.2	20	するめいか	8,594,682	0.7
	そ の 他	253,774,894	30.4		そ の 他	107,597,727	10.3
	合 計	862,438,781	100.0		合 計	1,151,125,943	100.0

8 品目別産地別取扱高

生鮮

品名	産地	数量(kg)	金額(税込)	平均単価
ほんまぐろ	静岡	920	2,373,977	2,580
	岩手	8	13,996	1,728
	宮城	107	179,657	1,676
	茨城	277	431,645	1,561
	千葉	784	2,135,850	2,724
	東京	1,288	4,668,708	3,624
	福井	145	301,221	2,083
	愛知	1,616	5,319,571	3,291
	三重	1,019	3,148,413	3,090
	島根	121	178,619	1,479
	山口	2,057	1,947,569	947
	高知	776	4,914,128	6,334
	佐賀	3,943	11,447,268	2,903
長崎	461	567,184	1,231	
―― 合計	――	13,522	37,627,806	2,783
きわだ	静岡	850	1,563,363	1,840
	千葉	23	21,459	925
	東京	1,556	1,222,424	786
	神奈川	74	43,956	594
	長崎	1,300	870,825	670
	鹿児島	681	462,625	680
―― 合計	――	4,483	4,184,652	934
めばち	静岡	2,608	4,569,065	1,752
	宮城	16,077	23,755,700	1,478
	千葉	10,858	17,625,338	1,623
	東京	925	1,144,718	1,238
	愛知	29	75,168	2,592
	和歌山	1,383	1,516,409	1,097
	鹿児島	130	122,752	944
	沖縄	4,358	5,124,571	1,176
―― 合計	――	36,368	53,933,721	1,483
びんなが	静岡	11	5,297	486
	群馬	268	419,688	1,566
	東京	162	127,062	787
	愛知	71	141,058	1,998
	和歌山	3,400	1,297,574	382
	宮崎	1,683	614,142	365
	鹿児島	222	132,105	594
―― 合計	――	5,816	2,736,926	471

生鮮

品名	産地	数量(kg)	金額(税込)	平均単価
その他まぐろ	静岡	3,151	4,827,902	1,532
	群馬	130	71,064	547
	千葉	93	75,006	810
	東京	493	1,437,290	2,915
	神奈川	1,443	1,269,627	880
	愛知	11,477	1,826,928	159
	----- 合計 -----		16,786	9,507,817
かじき	宮城	221	370,060	1,675
	東京	11	20,412	1,944
	----- 合計 -----	231	390,472	1,687
かつお	静岡	366	184,452	505
	千葉	326	564,554	1,734
	東京	123	96,383	782
	愛知	101	246,077	2,429
	三重	89	150,011	1,682
	和歌山	264	357,415	1,353
	島根	12	24,105	1,944
	高知	699	909,377	1,301
	長崎	3,751	3,365,667	897
	鹿児島	2,309	2,621,957	1,136
	----- 合計 -----	8,040	8,519,998	1,060
しろさけ	北海道	3	103	32
	青森	382	85,434	224
	宮城	50	56,700	1,134
	----- 合計 -----	435	142,237	327
ぎんざけ	静岡	84	141,069	1,679
	宮城	5,590	7,527,330	1,347
	----- 合計 -----	5,674	7,668,399	1,351
その他さけ	静岡	15,206	23,071,463	1,517
	青森	1,032	515,429	499
	岩手	4	5,443	1,512
	宮城	500	702,000	1,404
	東京	18,412	25,755,891	1,399
	神奈川	44	90,288	2,052
	長野	63	95,555	1,512
	愛知	1,380	1,833,737	1,328
	京都	567	1,456,629	2,569
	兵庫	20	27,000	1,350
	広島	60	21,058	351
	愛媛	352	418,053	1,188

生鮮

品名	産地	数量(kg)	金額(税込)	平均単価	
----	合計	----	37,640	53,992,546	1,434
その他ます	宮城	510	650,160	1,275	
	三重	100	13,770	138	
	京都	108	181,904	1,690	
----	合計	----	718	845,834	1,179
まいわし	岩手	20	13,500	675	
	宮城	120	38,880	324	
	栃木	96	93,312	972	
	東京	5,166	1,717,847	333	
	愛知	1,072	530,550	495	
	三重	300	21,600	72	
	大阪	470	337,660	718	
----	合計	----	7,244	2,753,349	380
うるめいわし	静岡	48	10,152	212	
	東京	18	4,704	267	
	神奈川	6	972	162	
	石川	224	74,304	332	
	三重	99	37,422	378	
	大分	120	6,480	54	
	----	合計	----	515	134,034
かたくちいわし	愛知	1,248	398,196	319	
	三重	4,728	1,528,038	323	
----	合計	----	5,976	1,926,234	322
その他いわし	北海道	20	15,120	756	
	岩手	1,640	697,788	425	
	宮城	336	109,728	327	
----	合計	----	1,996	822,636	412
しらす	静岡	492	2,348,955	4,774	
	埼玉	2,645	841,975	318	
	東京	390	762,534	1,955	
	兵庫	247	446,547	1,805	
----	合計	----	3,774	4,400,011	1,166
このしろ	静岡	110	27,992	254	
	千葉	222	125,658	566	
	神奈川	201	46,656	232	
	愛知	54	26,332	488	

生鮮

品名	産地	数量(kg)	金額(税込)	平均単価
このしろ	三重	50	43,200	864
	佐賀	10	19,764	1,976
	---- 合計 ----	647	289,602	448
にしん	東京	57	25,758	452
	新潟	58	113,565	1,961
	兵庫	10	540	54
	---- 合計 ----	125	139,863	1,120
その他にしん・いわし	熊本	57	261,792	4,593
	---- 合計 ----	57	261,792	4,593
あじ	静岡	3,562	1,832,173	514
	宮城	1,215	584,334	481
	千葉	1,174	366,444	312
	東京	675	370,980	550
	神奈川	325	139,416	429
	富山	587	393,063	670
	石川	113	74,466	662
	福井	355	243,648	686
	愛知	543	335,823	619
	三重	3,540	1,597,212	451
	京都	387	167,184	432
	兵庫	285	69,984	246
	和歌山	11,452	3,565,648	311
	島根	748	357,696	478
	山口	120	79,056	659
	愛媛	216	163,296	756
	高知	1,680	1,064,880	634
	福岡	5,079	6,544,207	1,288
	長崎	2,068	974,073	471
	---- 合計 ----	34,122	18,923,583	555
おあかむろ	静岡	965	324,540	336
	三重	396	99,036	250
	---- 合計 ----	1,361	423,576	311
その他あじ	静岡	290	640,642	2,207
	東京	41	76,928	1,872
	神奈川	9	4,374	486
	愛知	282	553,159	1,960
	三重	476	169,957	357
	和歌山	553	220,255	398
	愛媛	145	285,629	1,967
	高知	100	281,501	2,829
鹿児島	356	134,568	378	

生鮮

品名	産地	数量(kg)	金額(税込)	平均単価
---	合計	---	---	---
		2,252	2,367,013	1,051
さば	静岡	4,232	1,439,662	340
	青森	8	2,916	389
	岩手	1,255	412,236	328
	宮城	1,204	371,660	309
	茨城	11,654	3,556,224	305
	栃木	60	58,644	977
	千葉	15,490	3,933,727	254
	東京	6,459	1,236,967	192
	神奈川	10	2,592	259
	富山	190	73,656	388
	石川	1,664	877,122	527
	愛知	2,366	850,068	359
	三重	4,835	1,336,390	276
	兵庫	3	4,212	1,404
	香川	202	464,446	2,295
	福岡	25,570	7,300,444	286
宮崎	14	14,688	1,080	
---	合計	---	---	---
		75,215	21,935,654	292
ぶり	静岡	1,948	829,386	426
	宮城	53	176,601	3,360
	茨城	34	12,738	378
	千葉	1,368	518,172	379
	東京	10,561	9,631,351	912
	神奈川	92	38,598	419
	富山	68	213,180	3,121
	石川	696	1,393,027	2,001
	福井	934	1,354,164	1,451
	愛知	20,527	28,712,616	1,399
	三重	9,007	13,440,954	1,492
	京都	1,313	664,215	506
	鳥取	2,745	2,000,897	729
	島根	2,407	1,135,007	472
	愛媛	40,770	47,992,475	1,177
	高知	564	167,372	297
	福岡	2,137	841,750	394
長崎	1,270	472,557	372	
---	合計	---	---	---
		96,495	109,595,060	1,136
いなだ	静岡	627	140,102	224
	岩手	3,440	987,228	287
	宮城	5,926	1,723,692	291
	千葉	1,530	319,680	209
	東京	510	140,616	276
	富山	480	103,680	216
	石川	765	246,132	322
	福井	3,921	2,194,884	560

生鮮

品名	産地	数量(kg)	金額(税込)	平均単価
いなだ	愛知	628	212,558	338
	京都	300	97,200	324
	和歌山	21	6,479	304
	鳥取	1,905	654,156	343
	島根	281	99,144	353
	愛媛	1,140	311,472	273
	---- 合計 ----		21,473	7,237,023
はまち	静岡	794	593,031	747
	千葉	1,662	473,480	285
	三重	472	520,391	1,102
	鳥取	1,084	287,474	265
	島根	111	35,802	324
---- 合計 ----		4,122	1,910,178	463
かんぱち	静岡	5,507	11,862,483	2,154
	千葉	0	0	
	東京	1,883	4,505,997	2,393
	神奈川	47	49,604	1,051
	愛知	2,350	5,068,961	2,157
	三重	3,722	6,530,498	1,755
	愛媛	3,590	8,027,508	2,236
	高知	354	290,264	821
	福岡	21	40,078	1,918
	長崎	30	50,414	1,669
	宮崎	403	1,153,935	2,865
	鹿児島	117	62,575	533
---- 合計 ----		18,024	37,642,317	2,088
ひらまさ	東京	91	26,508	292
	富山	33	23,846	716
	福井	57	18,306	324
	長崎	1,383	1,537,399	1,112
---- 合計 ----		1,563	1,606,059	1,027
ひらめ	静岡	3,197	7,553,601	2,363
	青森	1,123	758,409	675
	宮城	660	816,375	1,237
	秋田	232	295,078	1,274
	福島	49	74,487	1,511
	茨城	2,238	1,144,255	511
	千葉	902	1,502,927	1,666
	東京	98	101,340	1,039
	神奈川	8	10,400	1,268
	愛知	633	1,428,273	2,256
	島根	16	59,346	3,780
	愛媛	27	176,256	6,480

生鮮

品名	産地	数量(kg)	金額(税込)	平均単価	
---	合計	---	9,183	13,920,747	1,516
まがれい	北海道	70	30,240	432	
	宮城	189	85,860	454	
	東京	80	36,720	459	
---	合計	---	339	152,820	451
まこがれい	静岡	5	3,606	751	
	青森	271	45,705	168	
	茨城	192	104,083	542	
	千葉	52	52,747	1,020	
	東京	80	32,454	406	
---	合計	---	600	238,595	398
その他かれい	静岡	171	48,939	286	
	北海道	2,812	1,514,420	539	
	青森	586	299,257	511	
	宮城	3,859	2,472,000	641	
	秋田	9	1,555	181	
	茨城	150	51,908	345	
	栃木	240	155,520	648	
	東京	2,181	1,318,476	605	
	神奈川	7	3,618	540	
	石川	200	174,312	872	
	福井	100	38,232	382	
	愛知	1,596	869,185	545	
	鳥取	15	30,726	2,048	
	島根	100	61,290	613	
---	合計	---	12,025	7,039,438	585
したびらめ	静岡	30	30,729	1,028	
	愛知	34	22,147	655	
	兵庫	97	66,392	684	
---	合計	---	161	119,268	742
たら	静岡	330	650,040	1,970	
	北海道	318	165,120	520	
	青森	2,557	1,273,853	498	
	宮城	34,843	17,054,989	489	
	東京	1,529	1,223,064	800	
	石川	86	37,906	439	
愛知	140	144,968	1,037		
---	合計	---	39,803	20,549,940	516
すけそうたら	北海道	320	83,700	262	

生鮮

品名	産地	数量(kg)	金額(税込)	平均単価
すけそうたら	宮 城	24	10,044	419
	東 京	827	261,144	316
	愛 知	320	150,465	470
	---- 合 計 ----	1,491	505,353	339
ぎんだら	千 葉	500	136,620	273
	---- 合 計 ----	500	136,620	273
ぐち	静 岡	316	41,198	130
	宮 城	742	263,834	356
	茨 城	178	60,002	337
	千 葉	15	3,240	216
	東 京	150	61,560	410
	愛 知	130	34,180	264
	兵 庫	136	31,302	231
	和歌山	589	239,083	406
	山 口	6	1,814	324
	---- 合 計 ----	2,260	736,213	326
にべ	静 岡	325	105,347	325
	愛 知	37	11,188	299
	和歌山	22	9,460	432
	---- 合 計 ----	384	125,995	328
はも	静 岡	2	22	10
	愛 知	16	1,049	66
	山 口	20	41,040	2,052
	---- 合 計 ----	38	42,111	1,105
まだい	静 岡	11,556	15,852,737	1,372
	青 森	273	178,688	655
	宮 城	492	204,285	415
	茨 城	61	27,458	450
	千 葉	52	66,619	1,284
	東 京	4,111	3,078,203	749
	神奈川	587	586,705	999
	福 井	233	586,094	2,511
	愛 知	3,700	4,543,677	1,228
	三 重	6,967	6,238,814	896
	兵 庫	18	12,636	702
	和歌山	20	5,400	270
	島 根	57	58,832	1,034
	山 口	72	71,743	998
	愛 媛	19,684	19,787,848	1,005
	高 知	36	36,232	1,015
	長 崎	25	29,276	1,157

生鮮

品名	産地	数量(kg)	金額(税込)	平均単価
まだい	熊本	253	228,803	905
----- 合計 -----		48,196	51,594,050	1,070
れんこだい	静岡	19	15,591	816
	東京	40	21,870	547
	石川	30	20,266	673
	福井	63	48,168	767
	愛知	504	308,333	612
	三重	2	1,296	648
	和歌山	140	99,360	710
	島根	1,118	632,283	566
	山口	140	81,127	579
	福岡	109	62,660	574
	長崎	838	425,206	508
----- 合計 -----		3,002	1,716,160	572
その他たい	静岡	1,518	1,267,741	835
	千葉	7	453	68
	神奈川	10	8,785	915
	愛知	1,028	553,817	539
	兵庫	38	23,359	623
----- 合計 -----		2,599	1,854,155	713
さわら	静岡	442	368,543	833
	青森	3	2,041	756
	宮城	2,654	2,242,656	845
	千葉	617	585,541	949
	東京	1,639	1,253,575	765
	新潟	72	31,104	432
	富山	1,022	823,199	805
	石川	690	755,987	1,095
	福井	6,623	4,305,374	650
	愛知	770	511,512	664
	三重	132	119,802	906
	京都	1,042	1,019,462	979
	兵庫	31	17,334	566
	山口	2,127	2,288,423	1,076
	愛媛	246	206,701	842
	高知	127	138,043	1,091
	福岡	97	83,548	864
	宮崎	27	18,359	685
----- 合計 -----		18,359	14,771,204	805
かさご	静岡	27	34,901	1,302
	北海道	54	206,064	3,816
	岩手	4	21,600	5,400
	宮城	106	177,444	1,674

生鮮

品名	産地	数量(kg)	金額(税込)	平均単価
かさご	東 京	88	129,816	1,484
	神奈川	6	1,630	263
	愛 知	202	294,476	1,459
	三 重	7	3,834	540
	福 岡	177	109,873	620
	長 崎	505	489,726	970
	鹿児島	23	20,088	889
	---- 合 計 ----		1,198	1,489,452
めぬけ	静 岡	1,591	710,422	447
	青 森	32	2,332	74
	宮 城	654	712,206	1,089
	神奈川	4	30,958	7,938
	愛 知	2,120	1,633,068	770
	---- 合 計 ----		4,400	3,088,986
めばる	北海道	145	54,863	378
	青 森	969	420,837	434
	宮 城	134	36,718	274
	東 京	66	61,072	931
	愛 知	84	48,189	571
	山 口	5	7,727	1,458
	---- 合 計 ----		1,403	629,406
おこぜ	宮 城	4	2,160	540
	東 京	2	4,147	1,728
	愛 知	9	21,459	2,467
---- 合 計 ----		15	27,766	1,839
いぼたい	静 岡	122	129,336	1,058
	千 葉	41	39,096	954
	東 京	78	113,426	1,460
	愛 知	85	114,536	1,347
	島 根	25	18,630	745
	山 口	12	15,033	1,296
	愛 媛	90	39,042	434
	長 崎	84	100,157	1,199
	鹿児島	199	209,044	1,052
	---- 合 計 ----		735	778,300
あなご	静 岡	0	97	323
	岩 手	24	29,435	1,242
	宮 城	176	225,761	1,286
	茨 城	71	49,781	702
	千 葉	561	1,026,836	1,830
	東 京	410	808,117	1,971

生鮮

品名	産地	数量(kg)	金額(税込)	平均単価
あなご	愛知	394	1,341,791	3,407
	山口	471	1,023,300	2,175
	福岡	12	19,440	1,620
	大分	100	203,796	2,038
	---- 合計 ----	2,218	4,728,354	2,132
えい	東京	20	19,656	983
	---- 合計 ----	20	19,656	983
いさき	静岡	381	441,480	1,160
	東京	257	135,796	529
	神奈川	180	24,926	138
	愛知	26	3,904	153
	山口	510	515,057	1,011
	愛媛	218	187,079	859
	福岡	237	94,694	399
	---- 合計 ----	1,808	1,402,936	776
すずき	静岡	749	558,428	746
	宮城	103	25,401	247
	千葉	744	383,022	515
	東京	248	158,828	641
	神奈川	50	37,775	751
	石川	12	6,480	540
	愛知	5,436	3,415,016	628
	兵庫	115	24,941	217
	和歌山	7	745	108
	山口	25	14,094	564
	---- 合計 ----	7,489	4,624,730	618
	その他すずき類	静岡	2	1,814
福岡		132	469,873	3,560
長崎		165	645,599	3,922
鹿児島		49	167,280	3,400
---- 合計 ----		348	1,284,566	3,689
あいなめ	北海道	175	72,900	417
	青森	2	1,101	648
	宮城	45	27,430	616
	東京	25	11,696	474
	愛知	2	1,805	1,128
	---- 合計 ----	248	114,932	464
ほっけ	北海道	170	63,720	375

生鮮

品名	産地	数量(kg)	金額(税込)	平均単価
---	合計	---	---	---
		170	63,720	375
あんこう	静岡	15	5,670	378
	青森	1,384	1,204,369	870
	宮城	523	310,174	593
	千葉	821	457,056	557
	東京	1,026	1,693,977	1,651
	神奈川	50	62,424	1,248
	愛知	299	122,677	410
	京都	20	63,936	3,197
	島根	157	91,248	581
	山口	515	346,272	672
	愛媛	46	67,068	1,458
	大分	10	3,240	324
---	合計	---	---	---
		4,867	4,428,111	910
あまだい	静岡	241	852,435	3,539
	千葉	83	133,865	1,615
	東京	43	41,724	973
	神奈川	18	19,440	1,080
	福井	95	261,272	2,744
	島根	3	17,280	5,400
	山口	39	148,267	3,763
	愛媛	23	109,220	4,708
	福岡	15	66,204	4,414
---	合計	---	---	---
		561	1,649,707	2,942
いしだい	静岡	31	52,314	1,710
	宮城	105	5,670	54
	東京	13	25,272	1,944
	神奈川	28	7,353	264
---	合計	---	---	---
		176	90,609	514
きんめだい	静岡	3,179	5,623,757	1,769
	千葉	2,848	5,632,237	1,978
	東京	287	429,366	1,496
	神奈川	19	62,707	3,335
	愛知	309	248,781	806
	鹿児島	185	373,220	2,014
---	合計	---	---	---
		6,826	12,370,068	1,812
ふえだい	鹿児島	73	106,693	1,468
	---	合計	---	---
		73	106,693	1,468
いとよりだい	静岡	1	1,419	2,027

生鮮

品名	産地	数量(kg)	金額(税込)	平均単価
いとよりだい	東京	87	50,651	583
	愛知	6	7,020	1,170
	和歌山	147	96,930	659
	島根	6	6,264	1,080
	山口	203	167,957	828
	愛媛	72	65,780	914
	福岡	108	16,901	157
	長崎	44	50,263	1,140
---- 合計 ----		673	463,185	688
ふえふきだい	静岡	18	3,011	169
	---- 合計 ----		18	3,011
こち	静岡	123	220,529	1,787
	茨城	7	4,336	594
	千葉	2	248	108
	東京	15	5,896	404
	愛知	270	293,034	1,084
---- 合計 ----		418	524,043	1,254
さより	宮城	77	272,278	3,536
	千葉	23	44,928	1,997
	東京	27	55,620	2,060
	山口	196	221,454	1,130
---- 合計 ----		323	594,280	1,843
はた	静岡	268	674,203	2,519
	三重	359	511,853	1,427
	山口	269	470,864	1,749
	福岡	52	140,346	2,715
	長崎	88	105,438	1,193
	鹿児島	88	268,443	3,040
---- 合計 ----		1,124	2,171,147	1,932
ほうぼう	静岡	58	67,826	1,175
	茨城	15	14,364	939
	東京	2	324	216
	愛知	22	13,859	636
	和歌山	100	108,270	1,083
	島根	6	6,804	1,134
	山口	102	113,376	1,113
	---- 合計 ----		304	324,823
まとうだい	静岡	21	17,688	827
	宮城	104	42,152	406

生鮮

品名	産地	数量(kg)	金額(税込)	平均単価
まとうだい	茨城	41	13,456	326
	東京	15	3,326	225
	愛知	36	46,345	1,284
	---- 合計 ----	217	122,967	566
むつ	静岡	287	1,192,432	4,149
	千葉	14	27,108	1,950
	東京	97	80,200	829
	神奈川	12	88,619	7,205
	石川	3	28,080	10,800
	愛知	381	385,203	1,012
	島根	33	121,932	3,695
	愛媛	64	262,872	4,101
	福岡	177	190,025	1,075
	長崎	354	1,606,835	4,542
---- 合計 ----	1,421	3,983,306	2,803	
とらふぐ	静岡	19	41,384	2,237
	福岡	6	8,910	1,620
	---- 合計 ----	24	50,294	2,096
その他ふぐ	静岡	190	505,285	2,657
	東京	3	43,200	14,400
	神奈川	27	109,123	4,118
	愛知	216	408,240	1,890
	兵庫	16	97,956	6,122
	和歌山	6	594	108
	山口	10,310	11,199,683	1,086
	愛媛	22	125,928	5,724
	福岡	40	127,008	3,199
	宮崎	32	387,990	12,201
---- 合計 ----	10,860	13,005,007	1,197	
かます	静岡	30	26,191	885
	宮城	15	4,590	306
	千葉	100	57,240	572
	東京	134	84,402	632
	神奈川	6	648	108
	富山	99	35,316	357
	石川	48	38,448	801
	愛知	2	3,078	1,539
	三重	32	44,928	1,404
	和歌山	1,193	456,019	382
	福岡	116	59,400	512
	長崎	90	91,938	1,017
---- 合計 ----	1,865	902,198	484	

生鮮

品名	産地	数量(kg)	金額(税込)	平均単価
かわはぎ	静 岡	329	690,392	2,101
	青 森	2,480	1,869,936	754
	宮 城	108	70,081	649
	東 京	250	210,189	842
	神奈川	10	10,195	1,040
	福 井	258	48,356	187
	愛 知	12	19,439	1,690
	三 重	123	272,455	2,219
	山 口	25	14,040	562
	高 知	2	1,900	864
---- 合 計 ----		3,595	3,206,983	892
ぼら	静 岡	17	5,361	317
	千 葉	49	115,387	2,345
	東 京	24	43,740	1,823
	愛 知	1,162	441,611	380
	三 重	1,058	215,912	204
	兵 庫	252	1,402,596	5,566
---- 合 計 ----		2,561	2,224,607	869
さんま	栃 木	60	59,940	999
	千 葉	12,492	6,937,353	555
	東 京	10	19,698	2,052
	愛 知	30	94,500	3,150
---- 合 計 ----		12,592	7,111,491	565
にぎす	静 岡	250	90,978	365
	石 川	20	4,320	216
	愛 知	2,479	1,607,900	649
---- 合 計 ----		2,749	1,703,198	620
しいら	東 京	89	17,884	201
	富 山	2,308	523,631	227
	福 井	35	5,302	151
	三 重	106	12,170	114
	京 都	870	187,832	216
---- 合 計 ----		3,407	746,819	219
たちうお	静 岡	1,699	1,545,835	910
	宮 城	110	46,504	421
	茨 城	255	149,763	587
	千 葉	9,676	5,325,198	550
	東 京	330	288,100	873
	神奈川	24	8,456	358
	愛 知	12,351	910,491	74

生鮮

品名	産地	数量(kg)	金額(税込)	平均単価
たちうお	大 阪	2,490	1,601,640	643
	兵 庫	234	172,994	739
	和歌山	224	152,064	679
	徳 島	92	104,544	1,136
	愛 媛	710	537,840	758
	鹿児島	90	77,760	864
	---- 合 計 ----		28,285	10,921,189
まなかつお	島 根	14	43,156	3,150
	---- 合 計 ----		14	43,156
その他魚類	静 岡	289	259,030	895
	北海道	18	34,344	1,908
	青 森	116	219,240	1,890
	秋 田	372	127,132	342
	山 形	167	62,658	374
	茨 城	66	29,160	442
	千 葉	21,146	5,408,478	256
	東 京	190	142,106	748
	愛 知	2,374	1,144,895	482
	三 重	226	93,899	416
	兵 庫	78	230,904	2,960
	福 岡	21	13,791	654
	鹿児島	128	95,246	742
	---- 合 計 ----		25,192	7,860,883
雑魚	静 岡	2,429	2,780,166	1,145
	青 森	13	16,362	1,268
	宮 城	22	42,519	1,968
	群 馬	30	48,708	1,624
	千 葉	41	119,016	2,917
	東 京	390	138,780	356
	神奈川	133	330,372	2,484
	新 潟	824	226,920	275
	福 井	4	21,168	5,292
	岐 阜	452	737,190	1,632
	愛 知	220	479,038	2,177
	滋 賀	3	3,240	1,080
	鳥 取	10	11,923	1,242
	山 口	251	351,811	1,399
	愛 媛	4	4,104	1,080
	福 岡	440	123,552	281
長 崎	134	365,012	2,724	
---- 合 計 ----		5,398	5,799,881	1,074
にじます	静 岡	1,105	1,771,069	1,602

生鮮

品名	産地	数量(kg)	金額(税込)	平均単価	
----	合計	----	1,105	1,771,069	1,602
やまめ	長野	6	11,556	2,101	
----	合計	----	6	11,556	2,101
うなぎ	静岡	478	6,473,334	13,533	
	東京	29	123,379	4,197	
	愛知	1	1,128	1,128	
----	合計	----	509	6,597,841	12,969
あゆ	静岡	44	87,588	1,991	
	滋賀	48	123,120	2,565	
----	合計	----	92	210,708	2,290
わかさぎ	青森	248	171,504	692	
	秋田	567	437,534	772	
	茨城	560	722,297	1,289	
----	合計	----	1,375	1,331,335	968
どじょう	千葉	160	380,160	2,376	
----	合計	----	160	380,160	2,376
その他淡水魚	静岡	50	62,175	1,256	
	長野	9	14,742	1,620	
	滋賀	6	20,736	3,456	
----	合計	----	65	97,653	1,512
くるまえば	静岡	23	224,508	9,761	
	愛知	7	61,398	8,411	
	三重	2	14,688	7,344	
	鹿児島	424	2,430,540	5,732	
----	合計	----	456	2,731,134	5,985
その他くるまえば	静岡	57	78,300	1,374	
	愛知	10	15,714	1,620	
	佐賀	456	381,024	836	
	大分	246	1,473,120	5,988	
	鹿児島	359	2,159,460	6,015	
	沖縄	370	2,439,828	6,603	
----	合計	----	1,497	6,547,446	4,373

生鮮

品名	産地	数量(kg)	金額(税込)	平均単価
あまえび	北海道	99	301,689	3,038
	石川	326	864,756	2,653
	福井	35	43,200	1,234
	愛知	10	15,120	1,512
	---- 合計 ----	470	1,224,765	2,604
こえび	富山	31	265,820	8,520
	---- 合計 ----	31	265,820	8,520
いせえび	静岡	49	309,236	6,350
	千葉	27	186,451	6,983
	東京	131	464,508	3,544
	愛知	12	72,036	6,210
	三重	106	806,944	7,595
	---- 合計 ----	324	1,839,175	5,671
オマール	千葉	428	1,512,392	3,530
	東京	12	48,910	3,996
	愛知	109	506,638	4,635
	---- 合計 ----	550	2,067,940	3,760
その他えび	静岡	3	33,858	10,260
	千葉	70	227,250	3,246
	東京	1,366	3,240,168	2,373
	岐阜	750	1,371,988	1,829
	愛知	828	1,475,165	1,781
	滋賀	49	52,866	1,077
	福岡	780	1,492,560	1,914
	---- 合計 ----	3,846	7,893,855	2,052
たらばがに	静岡	70	439,884	6,284
	北海道	96	401,209	4,179
	茨城	50	571,536	11,340
	千葉	40	246,456	6,192
	---- 合計 ----	256	1,659,085	6,476
ずわいがに	静岡	30	136,080	4,536
	青森	476	3,477,908	7,303
	千葉	225	851,472	3,784
	東京	390	1,267,488	3,247
	石川	8	48,924	6,272
	兵庫	1	7,290	8,100
	鳥取	1,394	1,908,630	1,369

生鮮

品名	産地	数量(kg)	金額(税込)	平均単価
ずわいがに	島 根	2,735	2,743,893	1,003
---- 合計 ----		5,259	10,441,685	1,986
けがに	静 岡	33	17,349	526
	北海道	50	267,300	5,346
	宮 城	42	25,812	615
---- 合計 ----		125	310,461	2,484
わたりがに	静 岡	25	46,826	1,881
	宮 城	135	150,984	1,118
	愛 知	625	666,524	1,067
---- 合計 ----		784	864,334	1,102
しゃこ	北海道	5	27,216	5,443
	東 京	14	38,664	2,762
	愛 知	1	1,692	1,692
---- 合計 ----		20	67,572	3,379
その他かに	静 岡	598	1,620,577	2,710
	北海道	2	7,920	3,300
	青 森	604	661,003	1,094
	岩 手	568	666,360	1,173
	東 京	48	82,944	1,728
	石 川	13	68,310	5,255
	愛 知	293	154,806	528
	兵 庫	138	698,112	5,059
	島 根	39	149,526	3,834
---- 合計 ----		2,303	4,109,558	1,784
こういか	静 岡	304	296,717	976
	宮 城	72	14,472	202
	千 葉	9	3,618	402
	東 京	9	5,961	648
	福 井	2	2,073	864
	愛 知	52	52,718	1,006
	大 阪	14	52,873	3,672
	兵 庫	126	195,794	1,553
	和歌山	684	669,746	979
---- 合計 ----		1,274	1,293,972	1,016
あおりいか	富 山	70	102,600	1,466
	石 川	86	169,202	1,963
	愛 知	5	5,540	1,231
	島 根	33	59,400	1,800

生鮮

品名	産地	数量(kg)	金額(税込)	平均単価
―― 合計		194	336,742	1,738
やりいか	青 森	5	36,720	7,344
	岩 手	39	78,397	2,005
	宮 城	11,578	9,225,628	797
	茨 城	859	535,658	624
	東 京	108	159,624	1,478
	新 潟	10	28,080	2,808
	愛 知	316	355,454	1,127
	徳 島	30	62,595	2,070
愛 媛	200	202,716	1,014	
―― 合計		13,144	10,684,872	813
その他やりいか	茨 城	9	4,665	518
	東 京	110	53,460	486
	神奈川	21	10,087	485
	愛 知	50	30,176	602
	兵 庫	21	29,397	1,393
	和歌山	26	9,871	375
	山 口	159	600,804	3,779
―― 合計		396	738,460	1,863
するめいか	青 森	4,270	4,738,176	1,110
	宮 城	681	380,516	559
	福 島	137	80,681	588
	千 葉	125	81,000	648
	東 京	580	565,380	975
	富 山	250	210,600	842
	石 川	1,805	2,032,884	1,126
	愛 知	1,290	1,083,132	840
―― 合計		9,139	9,172,369	1,004
あかいいか	東 京	792	855,468	1,080
	福 井	506	548,450	1,083
	京 都	15	16,632	1,080
―― 合計		1,314	1,420,550	1,081
その他いか	静 岡	315	392,137	1,245
	北海道	157	262,436	1,672
	宮 城	126	67,068	532
	茨 城	135	113,724	842
	東 京	212	484,812	2,287
	神奈川	86	111,095	1,286
	富 山	163	130,572	800
	福 井	80	86,076	1,080
愛 知	23	23,778	1,038	

生鮮

品名	産地	数量(kg)	金額(税込)	平均単価
その他いか	兵庫	16	10,692	660
----- 合計 -----		1,313	1,682,390	1,281
まだこ	静岡	1,914	3,864,595	2,019
	北海道	544	1,260,904	2,317
	青森	72	69,114	961
	宮城	1,237	2,968,957	2,401
	茨城	150	201,930	1,350
	東京	1,199	1,913,914	1,596
	愛知	192	353,256	1,836
	三重	2,130	4,315,788	2,026
	大阪	40	56,160	1,404
----- 合計 -----		7,478	15,004,618	2,006
いいだこ	茨城	9	14,580	1,620
----- 合計 -----		9	14,580	1,620
その他たこ	静岡	98	89,639	915
	北海道	521	859,247	1,649
	青森	808	950,683	1,176
	宮城	1,234	1,534,950	1,244
	茨城	3,548	6,480,698	1,826
	千葉	11	11,340	1,080
	愛知	62	117,831	1,907
----- 合計 -----		6,282	10,044,388	1,599
うに	静岡	205	1,718,952	8,406
	北海道	413	12,814,200	31,016
	東京	275	4,975,560	18,070
	大阪	76	774,792	10,208
	山口	9	49,938	5,524
----- 合計 -----		978	20,333,442	20,792
なまこ	静岡	176	333,082	1,888
	石川	224	281,124	1,258
	愛知	99	262,908	2,650
	広島	212	642,600	3,028
----- 合計 -----		711	1,519,714	2,137
くじら	静岡	11	6,804	608
	東京	177	571,212	3,227
	大阪	63	165,725	2,618
	兵庫	20	110,160	5,508
	山口	31	115,344	3,697

生鮮

品名	産地	数量(kg)	金額(税込)	平均単価	
----	合計	----	303	969,245	3,202
くらげ	熊本	2	3,985	1,660	
----	合計	----	2	3,985	1,660
その他の水産動物類	東京	32	153,789	4,867	
	福岡	3	9,266	3,564	
	佐賀	54	199,249	3,690	
----	合計	----	88	362,304	4,108
あわび類	静岡	286	1,397,109	4,890	
	宮城	15	181,736	12,490	
	千葉	276	1,337,952	4,847	
	東京	52	288,050	5,538	
	山梨	6	353,484	56,830	
	愛知	43	235,602	5,505	
	大阪	10	35,640	3,564	
	兵庫	35	262,872	7,489	
	山口	275	1,380,898	5,025	
	長崎	6	75,222	12,331	
----	合計	----	1,003	5,548,565	5,530
さざえ	静岡	5	9,990	1,998	
	千葉	210	388,800	1,851	
	三重	293	398,854	1,364	
	兵庫	190	162,540	855	
	島根	170	111,780	658	
	山口	420	554,040	1,319	
	福岡	64	54,432	848	
	長崎	65	86,400	1,329	
----	合計	----	1,417	1,766,836	1,247
ばい	静岡	234	285,336	1,219	
	北海道	550	1,246,860	2,267	
	宮城	40	54,000	1,350	
	千葉	75	162,000	2,160	
	東京	138	408,445	2,960	
	新潟	143	143,504	1,007	
	福井	105	115,344	1,099	
	愛知	11	209,790	19,980	
	三重	98	114,156	1,165	
	山口	73	77,004	1,055	
----	合計	----	1,466	2,816,439	1,921
ながらみ	千葉	1,820	2,061,990	1,133	

生鮮

品名	産地	数量(kg)	金額(税込)	平均単価	
----	合計	----	1,820	2,061,990	1,133
その他巻貝	兵庫	1	41,040	34,200	
----	合計	----	1	41,040	34,200
あかがい	千葉	636	685,800	1,078	
	東京	26	62,694	2,459	
	愛知	2	1,026	540	
	兵庫	113	356,022	3,153	
	山口	80	79,920	999	
	大分	37	79,812	2,187	
----	合計	----	893	1,265,274	1,417
たいらがい	北海道	288	827,496	2,873	
	東京	320	812,160	2,538	
	愛知	409	90,914	222	
----	合計	----	1,017	1,730,570	1,702
ほたてがい	北海道	1,184	3,977,100	3,360	
	青森	230	795,052	3,463	
	岩手	503	1,533,924	3,050	
	宮城	500	542,667	1,085	
	東京	536	977,292	1,823	
	福井	21	63,072	3,003	
----	合計	----	2,973	7,889,107	2,653
かき	静岡	12,912	31,477,531	2,438	
	北海道	928	621,280	669	
	岩手	509	1,370,275	2,690	
	宮城	8,714	5,019,064	576	
	東京	3,284	595,944	181	
	新潟	130	277,560	2,135	
	愛知	70	162,487	2,338	
	三重	1,167	1,271,164	1,089	
	兵庫	8,748	2,268,245	259	
	岡山	2,400	4,589,157	1,912	
	広島	19,975	16,483,517	825	
	山口	3,546	5,452,919	1,538	
----	合計	----	62,384	69,589,143	1,115
あおやぎ	千葉	96	256,500	2,672	
	愛知	60	246,240	4,104	
	三重	10	5,400	540	
----	合計	----	166	508,140	3,061

生鮮

品名	産地	数量(kg)	金額(税込)	平均単価
ばかがい	北海道	185	94,176	510
	青森	420	141,156	336
	福島	20	6,480	324
	千葉	105	123,120	1,173
	東京	126	43,416	345
	愛知	70	88,560	1,265
	岡山	20	54,000	2,700
	---- 合計 ----		946	550,908
あさり	静岡	17,854	11,827,235	662
	---- 合計 ----		11,827,235	662
はまぐり	静岡	35	38,286	1,110
	青森	100	43,200	432
	茨城	200	271,080	1,355
	千葉	1,090	1,238,122	1,136
	東京	15	15,120	1,008
	愛知	49	62,294	1,277
	三重	1,357	1,346,892	992
	広島	16	29,268	1,796
---- 合計 ----		2,862	3,044,262	1,064
その他あさり・はまぐり	千葉	86	117,871	1,374
	愛知	250	77,220	309
	---- 合計 ----		195,091	581
しじみ	青森	822	118,800	145
	茨城	1,155	980,640	849
	千葉	39	32,184	825
	東京	30	38,880	1,296
	愛知	101	82,498	814
	島根	1,152	857,250	744
	山口	111	119,448	1,076
---- 合計 ----		3,410	2,229,700	654
その他二枚貝	静岡	18	27,457	1,512
	宮城	5	5,076	1,080
	千葉	968	413,424	427
	新潟	7	16,096	2,236
	福井	6	13,176	2,196
	愛知	236	554,040	2,353
	岡山	85	59,670	702
	広島	45	31,590	702
	香川	30	74,520	2,484

生鮮

品名	産地	数量(kg)	金額(税込)	平均単価
----	合計	----		
		1,400	1,195,049	854
こんぶ	静岡	5	54,108	10,020
	北海道	125	139,189	1,115
	岩手	216	162,864	754
	宮城	335	155,574	464
	東京	20	9,072	454
	新潟	362	257,351	711
	福井	12	45,144	3,926
	愛知	312	229,126	734
	三重	1,405	968,133	689
	広島	323	1,078,746	3,344
----	合計	----		
		3,115	3,099,307	995
わかめ	静岡	466	766,894	1,647
	北海道	20	8,640	432
	宮城	1,708	1,449,389	849
	東京	4,848	128,952	27
	新潟	988	846,023	856
	愛知	2,760	636,082	230
	三重	775	682,560	881
	兵庫	50	51,300	1,026
	島根	72	29,808	414
	山口	1,914	1,145,812	599
	熊本	12	11,404	950
----	合計	----		
		13,613	5,756,864	423
のり	静岡	6,450	3,213,520	498
	三重	24	77,760	3,240
	兵庫	384	31,794	83
----	合計	----		
		6,858	3,323,074	485
ひじき	新潟	1	2,235	1,552
	三重	156	179,918	1,156
	山口	3,399	1,064,785	313
	福岡	10	21,600	2,160
----	合計	----		
		3,566	1,268,538	356
もずく	静岡	108	77,760	720
	千葉	136	29,592	218
	東京	1	3,240	3,240
	石川	126	102,060	810
	愛知	7,240	1,083,963	150
	三重	82	52,309	638
	広島	186	276,091	1,488
	山口	2,648	671,868	254

生鮮

品名	産地	数量(kg)	金額(税込)	平均単価
もずく	熊本	333	401,820	1,208
-----	合計	10,859	2,698,703	249
その他海藻	福岡	74	99,360	1,350
	熊本	790	319,248	404
-----	合計	864	418,608	485
たらこ	宮城	90	95,634	1,063
-----	合計	90	95,634	1,063
白子	北海道	1,176	1,722,384	1,465
	宮城	1,805	3,594,024	1,991
	兵庫	27	25,272	936
	愛媛	7	90,720	12,960
-----	合計	3,015	5,432,400	1,802
生鮮	合計	880,995	862,438,781	979

冷凍

品名	産地	数量(kg)	金額(税込)	平均単価
ほんまぐろ	静岡	1,242	3,387,991	2,727
	宮城	119	188,977	1,583
	千葉	4	17,884	4,471
	東京	795	158,436	199
	神奈川	78	138,234	1,774
	愛知	514	1,587,276	3,088
---- 合計 ----		2,753	5,478,798	1,990
きわだ	静岡	11,900	16,873,461	1,418
	愛知	730	642,384	880
---- 合計 ----		12,630	17,515,845	1,387
めばち	静岡	128,502	135,405,664	1,054
	東京	122	293,004	2,402
	神奈川	6,117	7,639,631	1,249
	愛知	12	20,736	1,728
---- 合計 ----		134,753	143,359,035	1,064
びんなが	静岡	7,287	12,456,584	1,709
	東京	4	7,344	1,836
	神奈川	109	200,124	1,836
	愛知	3	1,134	378
---- 合計 ----		7,403	12,665,186	1,711
いんどまぐろ	静岡	20,824	31,685,109	1,522
	東京	1,084	2,927,603	2,702
---- 合計 ----		21,908	34,612,712	1,580
その他まぐろ	静岡	5,839	6,907,039	1,183
	群馬	36	86,670	2,408
	東京	333	847,615	2,545
	神奈川	126	303,642	2,410
	愛知	7,314	19,020,098	2,601
---- 合計 ----		13,648	27,165,064	1,990
かじき	静岡	2,068	2,344,943	1,134
---- 合計 ----		2,068	2,344,943	1,134
かつお	静岡	11,658	13,677,037	1,173
	宮城	246	402,058	1,636
	東京	324	78,148	241
	愛知	468	645,408	1,379

冷凍

品名	産地	数量(kg)	金額(税込)	平均単価	
----	合計	----	12,696	14,802,651	1,166
しろさけ	東京	1,140	1,367,280	1,199	
	愛知	2,990	2,932,200	981	
----	合計	----	4,130	4,299,480	1,041
ぎんざけ	静岡	12,818	13,824,012	1,079	
	東京	13,517	14,219,592	1,052	
	愛知	276	328,837	1,191	
	京都	5	9,720	1,944	
----	合計	----	26,615	28,382,161	1,066
べにざけ	東京	331	386,401	1,166	
----	合計	----	331	386,401	1,166
ますのすけ	東京	10	10,584	1,058	
----	合計	----	10	10,584	1,058
その他さけ	静岡	12	23,645	1,970	
	東京	296	643,680	2,175	
	愛知	80	115,020	1,438	
	三重	48	68,256	1,422	
----	合計	----	436	850,601	1,951
ます	東京	6,770	8,991,972	1,328	
	石川	90	58,320	648	
	愛知	3,034	4,446,510	1,466	
	京都	20	34,416	1,718	
----	合計	----	9,914	13,531,218	1,365
その他ます	静岡	336	196,992	586	
	東京	4,390	7,213,103	1,643	
	愛知	108	291,600	2,700	
	三重	260	442,260	1,701	
----	合計	----	5,094	8,143,955	1,599
まいわし	北海道	13,690	37,550	3	
	東京	346	157,032	454	
----	合計	----	14,036	194,582	14

冷凍

品名	産地	数量(kg)	金額(税込)	平均単価
あじ	静岡	130	130,178	1,004
	東京	1,056	458,480	434
	愛知	1,404	966,276	688
	鳥取	900	110,160	122
	福岡	1,140	157,896	139
	---- 合計 ----		4,630	1,822,990
さば	静岡	1,652	2,056,812	1,245
	青森	2	14,580	7,290
	宮城	460	337,824	734
	茨城	56	28,404	505
	千葉	395	272,677	690
	東京	2,810	1,548,045	551
	神奈川	160	162,432	1,015
	石川	220	182,952	832
	愛知	5,045	3,388,014	672
	三重	1,560	1,073,952	688
	鳥取	70	77,332	1,102
	山口	14	23,846	1,656
	---- 合計 ----		12,445	9,166,870
ぶり	静岡	1,166	410,422	352
	北海道	10	7,020	702
	宮城	981	249,829	255
	東京	699	300,287	429
	三重	60	55,080	918
	鳥取	2,560	796,849	311
	島根	2,911	1,197,112	411
	高知	693	221,888	320
	長崎	640	449,280	702
---- 合計 ----		9,719	3,687,767	379
ひらまさ	東京	20	35,640	1,782
	---- 合計 ----		20	35,640
ひらめ	大阪	10	11,880	1,188
	---- 合計 ----		10	11,880
その他かれい	宮城	1,669	3,376,680	2,023
	栃木	6	4,536	756
	東京	1,836	2,322,648	1,265
	愛知	1,562	861,354	551
	三重	194	224,856	1,159
---- 合計 ----		5,267	6,790,074	1,289

冷凍

品名	産地	数量(kg)	金額(税込)	平均単価
たら	静岡	15	28,673	1,919
	東京	50	34,560	691
	愛知	500	513,000	1,026
	---- 合計 ----	565	576,233	1,020
すけそうたら	東京	126	40,824	324
	---- 合計 ----	126	40,824	324
メルルーサ	静岡	236	39,338	167
	東京	484	441,558	912
	---- 合計 ----	720	480,896	668
その他たら	静岡	25	32,916	1,296
	東京	2,245	1,723,019	768
	愛知	754	555,225	736
	---- 合計 ----	3,024	2,311,160	764
ぎんだら	福島	53	106,440	2,021
	東京	410	578,340	1,411
	愛知	1,898	3,126,975	1,648
	---- 合計 ----	2,360	3,811,755	1,615
れんこだい	埼玉	171	509,844	2,978
	長崎	56	114,372	2,042
	---- 合計 ----	227	624,216	2,747
その他たい	静岡	1,108	998,384	901
	東京	359	281,664	786
	神奈川	70	135,540	1,936
	---- 合計 ----	1,537	1,415,588	921
さわら	静岡	59	78,427	1,322
	東京	1,016	990,684	975
	神奈川	2,034	1,942,592	955
	愛知	1,928	1,729,969	897
	---- 合計 ----	5,037	4,741,672	941
めぬけ	静岡	246	472,392	1,920
	栃木	8	20,520	2,565
	東京	951	492,770	518
	石川	1,050	703,072	670
	愛知	2,557	1,700,788	665

冷凍

品名	産地	数量(kg)	金額(税込)	平均単価
めぬけ	三 重	827	490,212	593
	山 口	7	12,441	1,728
	---- 合 計 ----	5,646	3,892,195	689
めばる	東 京	20	21,168	1,058
	---- 合 計 ----	20	21,168	1,058
いぼたい	静 岡	9	13,758	1,512
	宮 城	230	319,140	1,388
	千 葉	30	25,920	864
	東 京	318	240,785	758
	愛 知	460	439,560	956
	---- 合 計 ----	1,047	1,039,163	993
あなご	静 岡	278	1,093,687	3,928
	東 京	1,312	2,949,560	2,249
	愛 知	42	294,840	7,020
	福 岡	20	77,760	3,888
	---- 合 計 ----	1,652	4,415,847	2,673
ほっけ	静 岡	3,946	3,029,283	768
	北 海 道	7,680	1,866,888	243
	東 京	2,766	1,121,796	406
	愛 知	8,363	4,578,775	548
	---- 合 計 ----	22,754	10,596,742	466
あんこう	北 海 道	270	34,992	130
	山 口	17	3,672	216
	---- 合 計 ----	287	38,664	135
あまだい	神 奈 川	10	17,820	1,782
	大 阪	30	56,700	1,890
	---- 合 計 ----	40	74,520	1,863
きんめだい	宮 城	130	273,780	2,106
	東 京	410	759,456	1,852
	---- 合 計 ----	540	1,033,236	1,913
いとよりだい	東 京	28	32,400	1,178
	---- 合 計 ----	28	32,400	1,178

冷凍

品名	産地	数量(kg)	金額(税込)	平均単価
さより	愛知	43	139,968	3,240
-----	合計	43	139,968	3,240
むつ	宮城	30	126,360	4,212
	東京	50	112,320	2,246
	三重	50	151,200	3,024
-----	合計	130	389,880	2,999
さんま	北海道	9,865	3,015,090	306
	宮城	10	2,160	216
	東京	74	116,100	1,569
-----	合計	9,949	3,133,350	315
にぎす	愛知	70	24,948	356
-----	合計	70	24,948	356
しいら	長崎	50	48,600	972
-----	合計	50	48,600	972
たちうお	東京	510	470,880	923
	愛知	3	9,720	3,888
-----	合計	513	480,600	938
その他魚類	静岡	16,508	49,160,175	2,978
	宮城	80	69,660	871
	茨城	260	150,120	577
	東京	4,950	8,535,874	1,724
	神奈川	12	12,312	1,026
	長野	30	103,680	3,456
	愛知	2,822	3,883,140	1,376
	三重	139	87,608	630
	和歌山	150	195,480	1,303
	鳥取	6	22,032	3,672
	福岡	129	335,842	2,614
	大分	11	27,965	2,614
-----	合計	25,096	62,583,888	2,494
雑魚	静岡	133	218,274	1,646
	東京	340	250,128	737
	愛知	375	212,436	566
-----	合計	847	680,838	804

冷凍

品名	産地	数量(kg)	金額(税込)	平均単価
うなぎ	静岡	330	2,472,120	7,491
	東京	835	2,541,240	3,043
	神奈川	217	615,359	2,836
	石川	20	47,520	2,376
	三重	550	1,753,920	3,189
	大阪	100	278,640	2,786
	広島	22	97,200	4,418
	---- 合計 ----		2,074	7,805,999
あゆ	東京	30	65,880	2,196
	---- 合計 ----		30	65,880
わかさぎ	福島	10	5,400	540
	千葉	5	2,592	518
	東京	195	93,690	480
	---- 合計 ----		210	101,682
ブラックタイガー	静岡	196	386,856	1,972
	千葉	1,950	3,247,020	1,665
	東京	4,081	5,758,331	1,411
	岐阜	2,393	3,822,336	1,597
	愛知	8,463	13,552,784	1,601
	三重	289	510,894	1,765
	---- 合計 ----		17,373	27,278,221
その他くるまえば	東京	503	1,762,236	3,501
	愛知	348	936,360	2,691
	---- 合計 ----		851	2,698,596
あまえば	静岡	8	10,800	1,350
	宮城	135	331,250	2,454
	東京	8,015	11,867,702	1,481
	岐阜	18	7,776	432
	愛知	4,379	4,246,511	970
	三重	569	6,193,260	10,879
	兵庫	804	1,447,200	1,800
	福岡	122	96,228	792
	---- 合計 ----		14,050	24,200,727
こえび	栃木	130	365,040	2,808
	大阪	40	11,232	281
	---- 合計 ----		170	376,272

冷凍

品名	産地	数量(kg)	金額(税込)	平均単価
いせえび	静岡	90	131,976	1,466
	千葉	3	6,480	2,160
	東京	89	410,076	4,628
	愛知	255	869,184	3,413
	三重	10	24,840	2,484
----	合計	446	1,442,556	3,232
その他えび	静岡	4,940	2,485,528	503
	千葉	799	2,976,588	3,726
	東京	22,729	33,020,434	1,453
	岐阜	21,658	100,978,432	4,663
	愛知	11,831	18,045,614	1,525
	三重	360	1,089,936	3,031
	大阪	43	143,337	3,318
	兵庫	36	108,864	3,024
	福岡	2,407	3,333,454	1,385
----	合計	64,803	162,182,187	2,503
たらばがに	静岡	48	308,880	6,435
	北海道	16	112,125	6,837
	茨城	792	4,218,156	5,323
	千葉	51	368,064	7,260
	東京	5,162	25,787,051	4,996
	愛知	183	979,054	5,362
	福岡	1,650	10,570,824	6,406
	----	合計	7,902	42,344,154
ずわいがに	静岡	4,084	13,190,860	3,230
	北海道	4,568	17,346,852	3,797
	岩手	1	1,728	2,880
	宮城	840	3,203,712	3,814
	千葉	191	884,526	4,636
	東京	45,980	153,611,036	3,341
	石川	24	23,544	981
	愛知	20,814	61,059,897	2,934
	大阪	1,299	2,539,541	1,955
	鳥取	2,345	7,689,210	3,279
	島根	20,048	65,068,181	3,246
	福岡	8,632	29,538,972	3,422
----	合計	108,826	354,158,059	3,254
けがに	北海道	20	125,280	6,264
	東京	260	1,724,128	6,631
----	合計	280	1,849,408	6,605

冷凍

品名	産地	数量(kg)	金額(税込)	平均単価
わたりがに	埼 玉	876	756,864	864
	東 京	1,264	915,484	724
	愛 知	40	36,720	918
	大 阪	866	724,626	837
---- 合 計 ----		3,046	2,433,694	799
その他かに	千 葉	20	49,140	2,457
	東 京	2,793	3,518,165	1,260
	神奈川	24	69,984	2,916
---- 合 計 ----		2,837	3,637,289	1,282
こういか	東 京	3,381	8,988,300	2,658
	愛 知	30	46,980	1,566
	三 重	200	313,200	1,566
---- 合 計 ----		3,611	9,348,480	2,589
あおりいか	静 岡	81	122,472	1,512
	東 京	20	71,280	3,564
---- 合 計 ----		101	193,752	1,918
やりいか	静 岡	835	2,020,194	2,419
	宮 城	9	9,720	1,080
	茨 城	216	73,872	342
	東 京	57	125,064	2,194
	大 阪	110	130,680	1,188
	福 岡	70	145,800	2,083
---- 合 計 ----		1,297	2,505,330	1,932
するめいか	静 岡	1,626	1,453,086	894
	北海道	163	386,953	2,374
	青 森	42	77,112	1,836
	宮 城	360	25,272	70
	東 京	2,704	5,569,041	2,060
	愛 知	10	21,060	2,106
	大 阪	1,181	1,062,158	899
---- 合 計 ----		6,086	8,594,682	1,412
あかいか	東 京	1,230	963,468	783
---- 合 計 ----		1,230	963,468	783
その他いか	青 森	710	668,520	942
	千 葉	439	380,443	867
	東 京	7,911	6,833,458	864

冷凍

品名	産地	数量(kg)	金額(税込)	平均単価
その他いか	神奈川	450	923,400	2,052
	新 潟	225	441,848	1,966
	愛 知	332	449,820	1,355
	三 重	70	40,824	583
	徳 島	596	1,048,140	1,759
	沖 縄	1,987	4,246,857	2,137
	---- 合 計 ----		12,719	15,033,310
まだこ	静 岡	2,927	5,929,033	2,026
	茨 城	777	781,617	1,006
	千 葉	0	0	
	東 京	62	108,864	1,756
	大 阪	31	58,778	1,890
	徳 島	300	567,000	1,890
---- 合 計 ----		4,097	7,445,292	1,817
くじら	東 京	11	76,788	6,918
	---- 合 計 ----		11	76,788
あわび類	千 葉	20	82,080	4,104
	東 京	40	157,680	3,942
	愛 知	10	37,800	3,780
	---- 合 計 ----		70	277,560
ばい	東 京	305	1,168,884	3,832
	---- 合 計 ----		305	1,168,884
その他いがい	東 京	234	164,268	704
	---- 合 計 ----		234	164,268
ほたてがい	静 岡	380	403,920	1,063
	青 森	72	116,640	1,620
	東 京	4,618	8,365,332	1,812
	福 井	6	8,100	1,350
	愛 知	7,267	16,991,532	2,338
	大 阪	90	121,500	1,350
	---- 合 計 ----		12,432	26,007,024
かき	東 京	3,060	3,825,900	1,250
	岐 阜	4	44,064	11,016
	愛 知	900	1,215,000	1,350
	兵 庫	153	156,462	1,026
	広 島	1,283	1,562,324	1,218

冷凍

品名	産地	数量(kg)	金額(税込)	平均単価	
----	合計	----	5,400	6,803,750	1,260
ばかがい	東京	324	760,320	2,347	
----	合計	----	324	760,320	2,347
あさり	東京	3,040	1,835,794	604	
	岐阜	74	66,871	905	
	愛知	270	150,660	558	
----	合計	----	3,384	2,053,325	607
はまぐり	東京	10	7,344	734	
----	合計	----	10	7,344	734
その他二枚貝	東京	42	360,720	8,589	
	岐阜	24	79,315	3,305	
	愛知	190	270,864	1,426	
----	合計	----	256	710,899	2,777
もずく	愛知	504	284,040	564	
----	合計	----	504	284,040	564
その他食品	静岡	205	199,711	974	
	愛知	65	66,204	1,019	
----	合計	----	270	265,915	985
冷凍	合計	658,063	1,151,125,943	1,749	

塩蔵加工

品名	産地	数量(kg)	金額(税込)	平均単価
その他まぐろ	静岡	1	990	990
----- 合計 -----	-----	1	990	990
なまこ	北海道	2	54,000	27,000
----- 合計 -----	-----	2	54,000	27,000
かずのこ	北海道	12,653	63,005,091	4,979
	青森	4	50,544	14,040
	宮城	87	266,478	3,070
	東京	848	4,920,263	5,802
	神奈川	873	2,768,148	3,170
	新潟	259	520,152	2,007
	富山	36	92,016	2,556
	石川	6	174,960	30,166
	福井	128	428,544	3,348
	愛知	65	189,021	2,926
	兵庫	466	1,024,434	2,198
	熊本	6	129,600	21,600
----- 合計 -----	-----	15,431	73,569,251	4,768
すじこ	北海道	66	263,088	3,986
	青森	68	1,013,040	14,898
	東京	166	1,713,528	10,298
	愛知	27	87,480	3,240
	福岡	65	59,484	918
----- 合計 -----	-----	392	3,136,620	7,998
いくら	北海道	3,094	19,170,778	6,196
	青森	627	2,435,961	3,884
	岩手	69	653,183	9,450
	東京	2,610	42,678,295	16,354
	愛知	526	1,324,445	2,520
	大阪	292	740,315	2,537
	岡山	130	804,600	6,189
	福岡	1,052	1,894,833	1,800
----- 合計 -----	-----	8,400	69,702,410	8,298
たらこ	静岡	18	43,740	2,430
	北海道	310	382,017	1,233
	宮城	29	7,987	275
	東京	477	972,421	2,040
	新潟	34	68,677	2,008
	福井	310	500,040	1,613
	大阪	12	13,608	1,134
	山口	56	151,416	2,681

塩蔵加工

品名	産地	数量(kg)	金額(税込)	平均単価
たらこ	福岡	6,485	1,382,622	213
----- 合計 -----		7,731	3,522,528	456
その他魚卵	静岡	34	171,180	4,991
	北海道	27	139,190	5,117
	千葉	12	25,920	2,160
	東京	241	1,550,051	6,442
	神奈川	549	1,572,065	2,861
	石川	9	109,350	12,865
	愛知	36	36,450	1,013
	三重	133	286,470	2,159
	大阪	54	24,040	446
	兵庫	5	18,144	3,780
----- 合計 -----		1,099	3,932,860	3,577
白子	北海道	556	821,772	1,479
	宮城	391	1,537,056	3,930
	東京	85	117,126	1,378
	愛知	12	77,760	6,480
	山口	38	507,384	13,352
----- 合計 -----		1,082	3,061,098	2,830
塩さけ	静岡	2,835	2,652,372	936
	北海道	10,906	11,400,381	1,045
	宮城	7,744	7,989,226	1,032
	千葉	3,592	4,094,234	1,140
	東京	18,095	17,102,897	945
	愛知	22,752	21,953,598	965
	三重	2,240	2,203,459	984
	福岡	304	344,736	1,134
----- 合計 -----		68,467	67,740,903	989
塩ます	東京	2,051	1,466,467	715
	福岡	1,520	1,559,520	1,026
----- 合計 -----		3,571	3,025,987	847
塩さば	静岡	55	54,756	996
	北海道	1,840	1,229,723	668
	茨城	1	30,240	30,240
	千葉	2,414	4,141,059	1,716
	東京	1,185	905,944	764
	岐阜	2,880	1,979,424	687
	愛知	243	366,444	1,508
	鳥取	444	496,008	1,116
	山口	137	211,305	1,545
	福岡	2	43,740	18,225

塩蔵加工

品名	産地	数量(kg)	金額(税込)	平均単価	
---	合計	---	9,202	9,458,643	1,028
塩さんま	北海道	1,844	3,780,540	2,050	
---	合計	---	1,844	3,780,540	2,050
塩辛	静岡	1,107	1,269,328	1,147	
	北海道	1,151	1,201,871	1,044	
	宮城	5,154	7,419,089	1,440	
	茨城	30	82,296	2,743	
	神奈川	1,987	495,141	249	
	大阪	30	28,080	936	
	兵庫	1	31,104	21,600	
---	合計	---	9,459	10,526,909	1,113
開干	静岡	35,723	23,383,354	655	
	北海道	637	82,911	130	
	宮城	51	120,829	2,360	
	福島	2,828	3,338,899	1,180	
	茨城	7,912	5,985,640	757	
	千葉	1,584	1,632,283	1,030	
	東京	321	273,063	852	
	神奈川	424	453,924	1,071	
	愛知	1,533	1,794,672	1,171	
	兵庫	8	8,208	1,026	
	島根	77	74,001	964	
	山口	374	525,648	1,404	
	佐賀	342	223,560	654	
---	合計	---	51,814	37,896,992	731
燻製	東京	86	116,040	1,352	
	愛知	250	648,000	2,592	
	大阪	1,010	889,501	881	
---	合計	---	1,346	1,653,541	1,229
塩干	静岡	900	5,061,596	5,624	
	北海道	1,059	1,414,472	1,335	
	青森	2,573	4,120,944	1,601	
	岩手	2,219	2,459,412	1,108	
	宮城	2,767	4,155,366	1,502	
	山形	6	6,156	1,026	
	福島	3,090	8,564,066	2,771	
	茨城	635	762,412	1,201	
	埼玉	20	31,935	1,629	
	千葉	188	1,640,827	8,728	
	東京	5,569	3,327,685	598	
	富山	36	60,264	1,674	

塩蔵加工

品名	産地	数量(kg)	金額(税込)	平均単価
塩干	石川	50	70,756	1,404
	山梨	22	132,837	6,093
	愛知	1,338	1,817,504	1,359
	三重	427	1,014,606	2,376
	滋賀	186	424,980	2,285
	京都	7	16,848	2,340
	大阪	2,656	3,239,373	1,220
	兵庫	1,303	2,120,398	1,627
	鳥取	64	27,648	432
	島根	480	172,368	359
	広島	240	80,352	335
	山口	823	1,056,290	1,283
	徳島	60	66,096	1,102
	香川	14	132,300	9,450
	愛媛	136	984,960	7,264
	福岡	19	21,772	1,134
	---- 合計 ----		26,887	42,984,223
素干	静岡	270	1,960,892	7,265
	北海道	789	5,016,168	6,358
	宮城	7	44,064	6,120
	茨城	836	792,066	948
	千葉	50	64,800	1,296
	東京	1,580	2,302,192	1,457
	福井	42	58,968	1,404
	愛知	148	574,084	3,879
	大阪	3,385	7,382,750	2,181
	山口	1,348	965,825	716
	福岡	334	263,294	787
---- 合計 ----		8,789	19,425,103	2,210
丸干	岩手	119	117,217	987
	千葉	2,663	1,382,474	519
	東京	7	10,108	1,404
	愛知	120	99,100	826
	大分	475	352,312	742
---- 合計 ----		3,384	1,961,211	580
煮干	静岡	4,418	9,292,870	2,104
	青森	731	1,875,526	2,565
	千葉	3,156	3,126,108	991
	東京	4,071	4,788,112	1,176
	愛知	283	1,582,630	5,596
	三重	717	1,128,016	1,573
	大阪	227	323,319	1,423
	兵庫	730	729,648	1,000
	香川	85	88,020	1,036
	愛媛	14	61,884	4,298
	福岡	264	388,972	1,476

塩蔵加工

品名	産地	数量(kg)	金額(税込)	平均単価	
----	合計	----	14,696	23,385,105	1,591
揚物	静岡	11,757	8,267,102	703	
	北海道	36	46,656	1,296	
	宮城	9,784	8,715,441	891	
	福島	10	9,234	923	
	茨城	16	16,551	1,061	
	東京	4,083	28,525,487	6,987	
	神奈川	22	19,819	918	
	新潟	1,689	1,977,264	1,171	
	富山	41	69,984	1,715	
	石川	843	691,644	821	
	岐阜	18	12,255	681	
	愛知	21,670	57,781,916	2,666	
	三重	64	27,466	432	
	京都	584	278,380	477	
	兵庫	190	128,856	680	
	岡山	118	145,012	1,233	
	福岡	24	9,288	387	
長崎	1,333	1,415,268	1,062		
----	合計	----	52,279	108,137,623	2,068
はんぺん	静岡	10,312	8,343,788	809	
	新潟	451	334,672	743	
	愛知	477	379,985	796	
	長崎	3	3,968	1,323	
----	合計	----	11,243	9,062,413	806
練製品	静岡	62,915	67,487,958	1,073	
	北海道	142	171,454	1,210	
	青森	993	138,992	140	
	宮城	1,473	983,653	668	
	埼玉	20	77,112	3,895	
	千葉	5	25,110	5,022	
	東京	5,134	4,079,193	794	
	神奈川	3,266	5,025,273	1,539	
	新潟	7,194	7,322,012	1,018	
	石川	1,743	1,126,893	647	
	岐阜	2	4,795	1,998	
	愛知	38,690	20,038,654	518	
	三重	603	342,198	567	
	大阪	284	1,000,404	3,523	
	兵庫	1,145	558,970	488	
	岡山	2	3,110	1,296	
	広島	260	347,328	1,336	
山口	104	88,992	856		
長崎	12	48,600	4,050		
----	合計	----	123,987	108,870,701	878

塩蔵加工

品名	産地	数量(kg)	金額(税込)	平均単価
湯煮品	静岡	4,343	6,757,781	1,556
	青森	199	416,394	2,092
	宮城	294	589,123	2,004
	山形	0	550	2,750
	茨城	3,900	1,895,400	486
	千葉	5,007	5,639,835	1,126
	東京	568	775,612	1,366
	神奈川	11	23,976	2,160
	福井	39	68,472	1,756
	愛知	105	192,780	1,836
	三重	220	401,781	1,826
	兵庫	1,622	1,900,324	1,171
	---- 合計 ----		16,309	18,662,028
粕漬け	静岡	1,604	1,602,060	999
	東京	426	366,012	860
	---- 合計 ----		2,030	1,968,072
糶漬け	静岡	12,960	13,908,811	1,073
	宮城	79	103,414	1,306
	---- 合計 ----		13,039	14,012,225
味付品	静岡	767	1,546,452	2,016
	北海道	1	5,184	4,320
	青森	5,299	3,868,006	730
	宮城	5,859	6,616,737	1,129
	茨城	2,185	5,411,261	2,477
	千葉	9	19,440	2,160
	三重	531	819,072	1,543
	山口	510	111,780	219
	福岡	33	85,536	2,592
	熊本	106	57,900	548
	---- 合計 ----		15,299	18,541,368
調味漬品	静岡	15,847	7,645,928	482
	北海道	62	151,814	2,447
	青森	1,226	452,304	369
	宮城	70	397,656	5,713
	東京	316	694,116	2,195
	神奈川	86	37,324	432
	新潟	1,198	2,022,031	1,688
	福井	23	136,080	6,048
	大阪	615	842,011	1,370
	兵庫	2,146	1,318,248	614
	---- 合計 ----		21,589	13,697,512

塩蔵加工

品名	産地	数量(kg)	金額(税込)	平均単価
鰻加工品	静岡	3,342	35,833,322	10,723
	福島	50	196,020	3,920
	東京	219	509,976	2,329
	大阪	420	1,350,432	3,215
	----- 合計 -----	4,031	37,889,750	9,400
乾節	静岡	19	58,643	3,103
	宮城	97	171,841	1,768
	茨城	49	29,160	593
	愛知	197	209,841	1,066
	----- 合計 -----	362	469,485	1,297
みりん干し	静岡	969	541,161	558
	宮城	95	51,030	540
	千葉	2,998	359,115	120
	東京	29	12,744	439
	石川	20	46,980	2,349
	山口	371	485,252	1,307
	----- 合計 -----	4,482	1,496,282	334
サラダ	静岡	814	1,515,752	1,862
	茨城	103	149,472	1,451
	東京	54	17,496	324
	神奈川	16	25,574	1,598
	新潟	188	354,551	1,888
	石川	15	34,344	2,290
	愛知	15	28,348	1,890
	大阪	65	76,592	1,182
	熊本	48	47,692	994
	----- 合計 -----	1,318	2,249,821	1,708
珍味	静岡	432	679,866	1,574
	北海道	607	705,813	1,162
	宮城	1,247	1,030,195	826
	福島	4	19,980	4,995
	茨城	2,108	3,543,575	1,681
	埼玉	1,656	783,423	473
	東京	2,545	4,572,642	1,796
	神奈川	272	286,977	1,055
	新潟	4,246	5,532,286	1,303
	石川	10	11,880	1,188
	愛知	11,478	5,046,413	440
	三重	111	483,080	4,357
	大阪	5,799	10,277,766	1,772
	兵庫	910	1,197,582	1,317
	島根	18	23,328	1,296

塩蔵加工

品名	産地	数量(kg)	金額(税込)	平均単価
珍味	岡山	60	87,480	1,458
	広島	3,512	1,692,895	482
	山口	24	10,108	421
	愛媛	46	144,288	3,148
	---- 合計 ----	35,084	36,129,577	1,030
調味加工品	静岡	1,432	3,412,083	2,383
	北海道	1,282	5,505,945	4,295
	宮城	205	814,690	3,975
	茨城	80	233,280	2,916
	千葉	237	196,128	828
	東京	15,950	21,789,442	1,366
	神奈川	3,884	4,564,386	1,175
	新潟	5,994	5,878,217	981
	富山	32	138,510	4,397
	福井	60	248,832	4,147
	岐阜	17	63,082	3,625
	愛知	7,035	9,417,082	1,339
	三重	1,435	1,885,139	1,314
	滋賀	21	67,176	3,277
	大阪	5,403	5,551,263	1,027
	兵庫	801	778,563	972
	和歌山	119	22,896	192
	広島	580	812,222	1,401
	愛媛	2	9,590	3,996
	福岡	1,536	2,073,493	1,350
熊本	373	561,027	1,504	
大分	150	42,930	286	
---- 合計 ----	46,626	64,065,976	1,374	
その他加工品	静岡	1,672	630,308	377
	北海道	17	319,680	18,586
	青森	0	13,608	34,020
	岩手	7	9,331	1,296
	宮城	38,631	3,475,963	90
	福島	960	699,840	729
	茨城	19	174,528	9,186
	栃木	8	14,688	1,836
	東京	9,359	9,901,224	1,058
	神奈川	160	513,615	3,202
	新潟	87	145,054	1,665
	石川	824	576,093	699
	愛知	27	47,952	1,776
	三重	628	1,183,506	1,885
	大阪	55	249,859	4,526
	兵庫	75	79,142	1,052
	島根	19	17,625	918
	広島	162	62,694	387
	山口	12	10,368	864
愛媛	26	131,544	5,059	

塩蔵加工

品名	産地	数量(kg)	金額(税込)	平均単価
その他加工品	福岡	115	111,974	972
----- 合計 -----		52,865	18,368,596	347
魚卵加工品	静岡	12	29,160	2,430
	北海道	116	369,360	3,184
	東京	827	1,677,607	2,028
	福井	198	328,860	1,661
	愛知	612	1,434,255	2,345
	大阪	1,331	2,011,500	1,511
	山口	101	317,952	3,152
	福岡	4,336	11,125,141	2,566
----- 合計 -----		7,533	17,293,835	2,296
鳥卵加工	静岡	42,178	76,559,273	1,815
	福島	30	51,840	1,728
	群馬	11	11,232	1,021
	埼玉	1,372	1,837,243	1,339
	千葉	71	169,389	2,386
	東京	1,014	748,634	738
	神奈川	150	401,058	2,674
	新潟	5,195	5,603,020	1,079
	石川	4,014	5,199,552	1,296
	愛知	836	916,242	1,096
----- 合計 -----		54,870	91,497,483	1,668
フライ	静岡	21	28,251	1,358
	東京	457	386,903	847
	三重	30	118,800	3,960
	大阪	18	9,720	540
	広島	16	27,648	1,728
	福岡	200	262,440	1,312
----- 合計 -----		742	833,762	1,124
キョウサ*	静岡	8,133	12,451,783	1,531
	千葉	11	25,140	2,205
	東京	114	125,321	1,099
	神奈川	149	57,594	387
	新潟	70	53,352	767
	福井	1,960	582,669	297
	岐阜	6	7,256	1,134
	愛知	60	48,600	810
	三重	418	64,993	155
	大阪	38	24,390	635
----- 合計 -----		10,960	13,441,098	1,226
惣菜	静岡	7,443	7,792,286	1,047

塩蔵加工

品名	産地	数量(kg)	金額(税込)	平均単価
惣菜	北海道	458	422,820	923
	青森	158	11,664	74
	宮城	2	12,960	6,480
	山形	30	55,404	1,847
	福島	48	46,656	972
	茨城	1,653	764,222	462
	埼玉	193	233,484	1,211
	千葉	243	313,532	1,292
	東京	4,400	6,248,482	1,420
	神奈川	1,101	393,473	357
	新潟	1,601	2,161,816	1,350
	福井	2,129	1,653,844	777
	長野	114	146,610	1,286
	岐阜	2,617	4,303,346	1,644
	愛知	1,617	1,326,858	821
	三重	543	128,595	237
	京都	1,305	601,466	461
	大阪	929	913,916	984
	兵庫	388	182,705	471
	和歌山	587	493,351	841
	鳥取	306	285,290	932
	島根	585	424,754	726
	広島	32	31,104	972
	香川	27	18,954	702
	愛媛	10	30,780	3,078
	福岡	378	276,335	731
	佐賀	58	35,704	616
	長崎	101	97,966	972
	熊本	339	191,016	563
	----	合計	29,394	29,599,393
デザート	静岡	316	326,219	1,032
	茨城	122	47,779	393
	埼玉	72	62,208	864
	千葉	134	59,940	447
	東京	54	32,318	594
	新潟	628	988,218	1,575
	岐阜	132	246,995	1,868
	愛知	8,550	6,045,115	707
	三重	864	367,729	426
	大阪	552	302,297	547
	----	合計	11,424	8,478,818
その他食品	静岡	16,432	11,043,246	672
	北海道	809	1,606,680	1,986
	青森	500	936,358	1,873
	宮城	22,090	4,823,982	218
	茨城	140	133,920	957
	栃木	10	26,460	2,646
	群馬	317	59,099	186

塩蔵加工

品名	産地	数量(kg)	金額(税込)	平均単価
その他食品	埼玉	30	57,996	1,933
	千葉	33	100,650	3,069
	東京	19,144	7,825,576	409
	神奈川	8,667	20,135,193	2,323
	新潟	1,405	2,909,113	2,071
	石川	1,947	2,931,714	1,506
	福井	7,638	5,556,075	727
	長野	306	409,860	1,339
	岐阜	953	1,383,215	1,452
	愛知	6,375	5,231,163	821
	三重	358	485,891	1,357
	大阪	3,797	2,206,076	581
	兵庫	88	82,620	939
	和歌山	766	340,429	445
	鳥取	864	876,232	1,014
	島根	2,612	2,695,823	1,032
	山口	150	205,848	1,372
	香川	1,228	1,170,354	953
	愛媛	80	46,656	583
	福岡	2,210	2,215,847	1,003
長崎	342	406,362	1,188	
熊本	1,716	106,488	62	
---	合計	101,007	76,008,926	753
塩蔵加工	合計	850,067	1,069,593,658	1,258
総合計		2,389,125	3,083,158,382	1,290