

市場月報

令和
1

12

○ 青果部

- 1 種別取扱高 本月の概要
- 2 種別日別取扱高
- 3 委託・買付別種別取扱高
- 4 県内・県外別種別取扱高
- 5 都道府県別種別取扱高
- 6 品目別取扱数量順位表
- 7 品目別取扱金額順位表
- 8～ 品目産地別取扱高

浜松市中央卸売市場

1 種別取扱高

数量=kg
金額=円(税込)

種別	本月取扱高					一日平均取扱高	
	数量		金額		平均単価	数量	金額
野菜	6,644,584	65.6 %	1,320,835,629	48.1 %	199	302,027	60,037,983
果実	3,219,388	31.8 %	1,310,397,051	47.8 %	407	146,336	59,563,502
その他	258,234	2.6 %	109,290,325	4.1 %	423	11,738	4,967,742
合計	10,122,207	100 %	2,740,523,005	100 %	271	460,100	124,569,227

種別	前月取扱高及び対比			
	数量		金額	
野菜	6,832,741	97.2 %	1,397,770,027	94.5 %
果実	2,967,806	108.5 %	1,014,643,787	129.1 %
その他	226,485	114.0 %	46,360,435	235.7 %
合計	10,027,032	100.9 %	2,458,774,249	111.5 %

種別	前年同期取扱高及び対比			
	数量		金額	
野菜	6,723,596	98.8 %	1,302,452,137	101.4 %
果実	3,539,630	91.0 %	1,346,265,009	97.3 %
その他	245,498	105.2 %	118,220,406	92.4 %
合計	10,508,724	96.3 %	2,766,937,552	99.0 %

本月の概要

- 1 開市日数 22 日
- 2 最高入荷日 12月26日 588,641 kg 4 最高売上日 12月26日 178,614,648 円
- 3 最低入荷日 12月30日 211,947 kg 5 最低売上日 12月30日 59,583,991 円

編集方法

この市場月報は、浜松市中央卸売市場において、当該月中に取引された生鮮食料品(青果部・水産物部)に関し、卸売業者が浜松市中央卸売市場業務条例等の定めるところにより提出した各種報告書に基づいて作成しました。

- 単位 kg・円(税込)にて表示してあります。
- 平均単価 有効桁において、単純平均値を用いています。
- 産地 原則として、原産地を採用していますが、一部当該出荷者の属する都道府県別(属人主義)による産地表示となっている場合があります。
- 端数処理 単位未満の数値を処理してあるため、合計と一致しない場合があります。
- お問い合わせ 浜松市中央卸売市場 053-427-7406

2 種別日別取扱高

数量=kg
金額=円(税込)

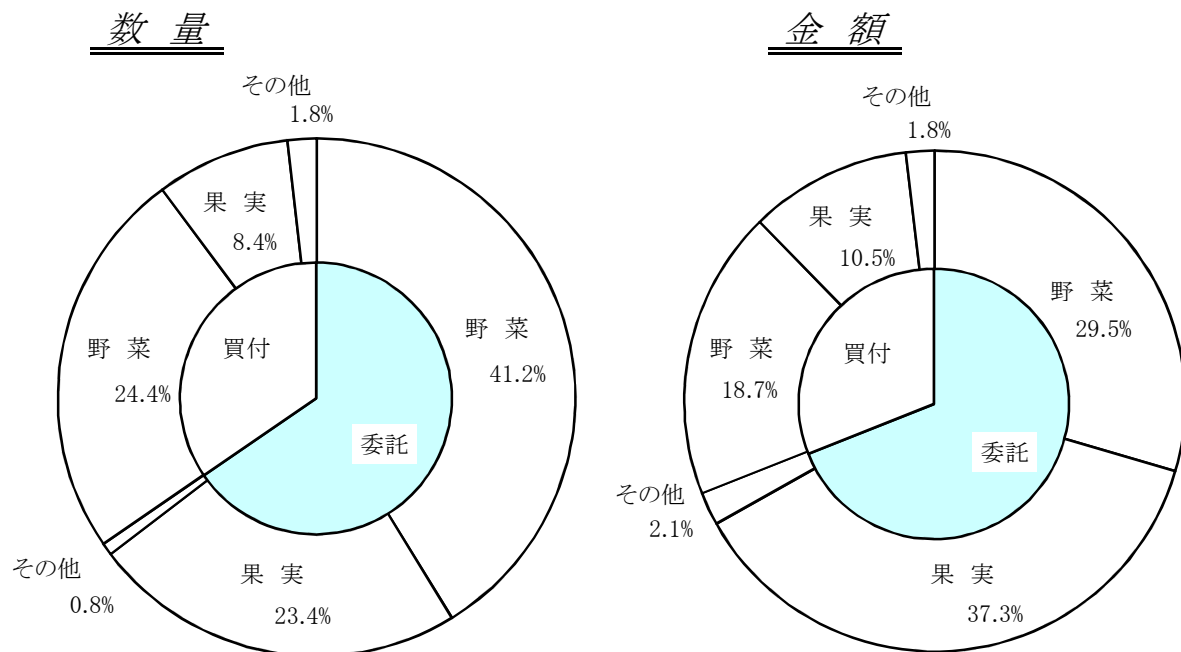
		野 菜		果 実		そ の 他	
日	曜日	数 量	金 額	数 量	金 額	数 量	金 額
12月1日	日						
12月2日	月	399,617	67,097,726	142,093	51,620,843	14,804	3,051,478
12月3日	火	316,456	59,447,554	170,412	60,187,804	12,740	3,514,685
12月4日	水						
12月5日	木	305,627	58,354,992	214,080	70,625,072	14,098	3,089,983
12月6日	金	273,711	52,479,402	153,805	50,878,053	10,752	4,632,124
12月7日	土	326,543	57,524,375	181,604	58,616,877	9,360	2,948,084
12月8日	日						
12月9日	月	321,320	60,571,008	145,111	54,431,644	13,638	4,850,550
12月10日	火	342,588	61,666,818	185,450	65,781,412	16,437	5,062,964
12月11日	水						
12月12日	木	321,014	61,689,131	198,841	73,429,311	16,085	3,800,325
12月13日	金	260,296	51,917,103	149,235	58,918,750	9,471	6,746,238
12月14日	土	297,351	59,339,888	196,492	72,146,657	8,961	2,868,251
12月15日	日						
12月16日	月	329,421	63,377,046	124,130	52,334,076	13,849	4,338,956
12月17日	火	311,761	62,375,387	117,427	44,603,265	9,776	4,755,304
12月18日	水						
12月19日	木	324,513	64,400,408	139,779	65,170,154	14,491	5,640,764
12月20日	金	242,633	50,706,097	121,890	66,028,722	9,939	5,432,121
12月21日	土	311,550	61,998,475	141,434	66,868,785	12,969	7,362,753
12月22日	日						
12月23日	月	300,984	62,665,504	154,789	78,185,386	12,411	5,972,034
12月24日	火	288,898	58,790,148	146,580	65,606,625	10,618	9,637,931
12月25日	水						
12月26日	木	360,657	77,339,396	212,979	94,066,389	15,004	7,208,863
12月27日	金	290,448	66,566,296	131,981	61,743,931	9,675	7,405,613
12月28日	土	302,397	72,235,629	105,350	51,081,298	8,036	3,660,910
12月29日	日	254,099	56,575,983	44,677	25,992,258	7,123	3,523,405
12月30日	月	162,699	33,717,263	41,250	22,079,739	7,998	3,786,989
12月31日	火						

3 委託・買付別種別取扱高

数量=kg
金額=円(税込)

種別	項目	委託	%	買付	%	合計	%
野菜	数量	4,174,768	62.8	2,469,816	37.2	6,644,584	100
	金額	808,694,132	61.2	512,141,497	38.8	1,320,835,629	100
果実	数量	2,370,190	73.6	849,199	26.4	3,219,388	100
	金額	1,023,419,176	78.0	286,977,875	22.0	1,310,397,051	100
その他	数量	77,480	30.0	180,754	70.0	258,234	100
	金額	58,825,973	53.8	50,464,352	46.2	109,290,325	100
合計	数量	6,622,438	65.4	3,499,769	34.6	10,122,207	100
	金額	1,890,939,281	68.9	849,583,724	31.1	2,740,523,005	100

委託・買付取扱高比率グラフ



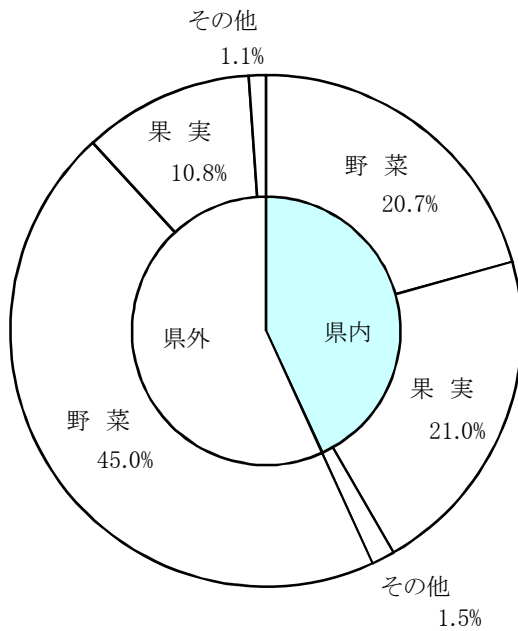
4 県内・県外別種別取扱高

数量=kg
金額=円(税込)

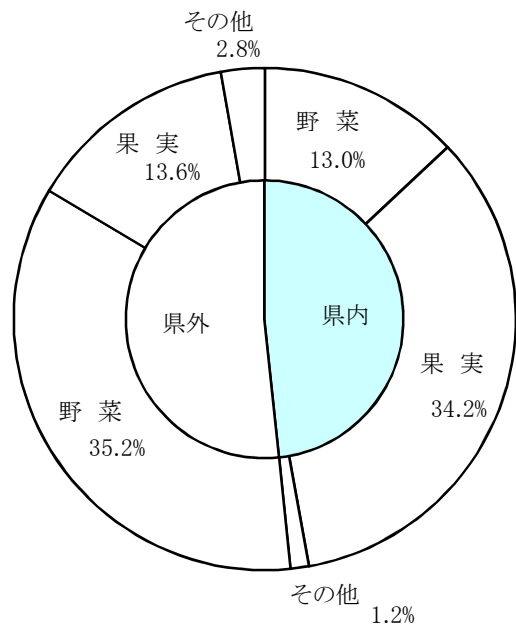
種別	項目	県内	%	県外	%	合計	%
野菜	数量	2,090,426	31.4	4,554,158	68.6	6,644,584	100
	金額	356,360,159	26.9	964,475,470	73.1	1,320,835,629	100
果実	数量	2,130,455	66.1	1,088,934	33.9	3,219,388	100
	金額	936,972,638	71.5	373,424,413	28.5	1,310,397,051	100
その他	数量	148,041	57.3	110,194	42.7	258,234	100
	金額	32,055,217	29.3	77,235,108	70.7	109,290,325	100
合計	数量	4,368,921	43.1	5,753,286	56.9	10,122,207	100
	金額	1,325,388,014	48.3	1,415,134,991	51.7	2,740,523,005	100

県内・県外取扱高比率グラフ

数量



金額



5 都道府県別種別取扱高

数量＝kg
金額＝円(税込)

県名	野 菜		果 実		そ の 他		合 計	
	数量	金額	数量	金額	数量	金額	数量	金額
浜松市内	1,512,388	227,647,192	1,638,875	661,674,645	14,072	10,831,455	3,165,336	900,153,292
静岡県(浜松市以外)	578,038	128,712,967	491,579	275,297,993	133,968	21,223,762	1,203,586	425,234,722
北海道	1,572,974	137,362,439	22	45,792	7,086	2,913,102	1,580,082	140,321,333
青 森	69,313	23,660,238	238,125	85,592,054	1,332	380,100	308,770	109,632,392
岩 手	555	245,484					555	245,484
宮 城	10	11,880			245	100,157	255	112,037
秋 田	24	63,612	73,350	22,798,584	63	53,791	73,437	22,915,987
山 形	387	256,993	12,771	4,006,484			13,158	4,263,477
福 島	1	7,148			1,530	294,896	1,531	302,044
茨 城	961,349	171,230,500	775	185,058			962,124	171,415,558
栃 木	880	1,193,724			12	33,934	892	1,227,658
群 馬	111,491	50,656,860	210	40,824	60	14,256	111,761	50,711,940
埼 玉	263	139,934			192	72,440	455	212,374
千 葉	355,946	66,549,399	428	217,296	79	76,934	356,453	66,843,629
東 京	908	1,766,132	98	41,472	109	50,478	1,116	1,858,082
神奈川	1,542	257,234					1,542	257,234
新 潟	14,133	13,135,684	173	75,686	829	324,553	15,135	13,535,923
富 山	863	633,267			1,870	3,864,996	2,733	4,498,263
石 川					25	9,576	25	9,576
山 梨	1,430	99,100	35,676	17,039,301	1,498	3,562,861	38,603	20,701,262
長 野	211,135	91,243,528	145,907	83,620,620	18,653	43,891,480	375,696	218,755,628
岐 阜	6,808	2,723,931	175	85,050	32,428	4,772,666	39,411	7,581,647
愛 知	729,250	170,950,041	15,746	9,648,814	14,546	4,791,712	759,542	185,390,567
三 重	1,330	842,832	660	277,236			1,990	1,120,068
滋 賀	1,573	1,579,608					1,573	1,579,608
京 都	175	170,596					175	170,596
大 阪	206	154,548					206	154,548
兵 庫	17,169	5,230,386			359	316,872	17,528	5,547,258
奈 良			5,520	1,630,584			5,520	1,630,584
和歌山	168	257,688	17,745	4,836,767			17,913	5,094,455
島 根					516	1,328,400	516	1,328,400
岡 山	522	623,037	6	3,888			528	626,925
広 島	2,306	2,784,780					2,306	2,784,780
山 口	2	23,328					2	23,328
徳 島	2,957	1,387,938					2,957	1,387,938
香 川	2,564	1,019,952					2,564	1,019,952
愛 媛	6,837	3,180,304	20,473	12,963,942	599	82,908	27,908	16,227,154
高 知	29,479	31,124,971	280	148,014			29,759	31,272,985
福 岡	10,215	6,333,285					10,215	6,333,285
佐 賀			1,435	511,704			1,435	511,704
長 崎	23,560	2,546,910			827	345,965	24,386	2,892,875
熊 本	83,778	28,621,296	3,273	3,855,840			87,051	32,477,136
大 分	14	22,474					14	22,474
宮 崎	102,524	69,142,511	1,390	831,189	825	911,682	104,739	70,885,382
鹿 児 島	59,347	26,566,756	2,404	1,694,358	624	527,688	62,375	28,788,802
沖 縄	535	466,128					535	466,128
豪 州	156	143,208	40,552	10,779,184	50	5,328	40,758	10,927,720
中 国	48,009	10,201,221	629	296,676	19,380	6,224,082	68,017	16,721,979
エクアドル			6,617	1,257,616			6,617	1,257,616
スペイン	2	4,860					2	4,860
イスラエル			7,630	1,593,342			7,630	1,593,342
韓 国	2,275	1,523,340					2,275	1,523,340
メキシコ	75,462	15,463,694	31,164	14,328,049			106,626	29,791,743
マレーシア	1	4,320					1	4,320
オランダ	188	235,332					188	235,332
N Z	2,520	2,217,230	22,163	9,566,699	1,130	134,526	25,813	11,918,455
比 国	432	371,952	355,990	64,736,112	3,788	691,152	360,210	65,799,216
タ イ	3,284	2,534,741	45	34,560	130	53,460	3,459	2,622,761
台 湾	120	189,432					120	189,432
米 国	505	410,292	43,847	19,474,772	267	267,469	44,620	20,152,533
その他	36,683	16,909,392	3,655	1,206,846	1,142	1,137,644	41,480	19,253,882
合計	6,644,584	1,320,835,629	3,219,388	1,310,397,051	258,234	109,290,325	10,122,207	2,740,523,005

6 品目別取扱数量順位表

数量=kg

野 菜				果 実			
順位	品 目	数 量	%	順位	品 目	数 量	%
1	たまねぎ	1,059,904	15.9	1	早生温州みかん	1,325,195	41.1
2	キャベツ	837,449	12.6	2	普通温州みかん	629,674	19.5
3	はくさい	807,115	12.1	3	ふじ	357,883	11.1
4	だいこん	801,975	12.0	4	バナナ	301,431	9.3
5	にんじん	375,525	5.6	5	紅ほっぺ	77,466	2.4
6	男爵	214,320	3.2	6	キウイフルーツ	68,400	2.1
7	白ねぎ	210,389	3.1	7	パインアップル	62,360	1.9
8	メークイン	192,949	2.9	8	次郎	40,767	1.2
9	トマト	176,533	2.6	9	その他ぶどう類	30,073	0.9
10	きゅうり	172,506	2.5	10	バレンシアオレンジ	29,969	0.9
11	レタス	163,921	2.4	11	王林	27,510	0.8
12	ブロッコリー	142,311	2.1	12	アボガド	25,995	0.8
13	ばれいしょ	120,390	1.8	13	レモン	24,174	0.7
14	えのきだけ	116,955	1.7	14	その他柑橘類	21,874	0.6
15	かんしょ	115,450	1.7	15	章姫いちご	21,817	0.6
16	かぼちゃ	114,748	1.7	16	アールスメロン	21,782	0.6
17	しめじ	86,016	1.2	17	グレープフルーツ	20,278	0.6
18	ミニトマト	84,446	1.2	18	ハネジュウメロン	18,002	0.5
19	れんこん	76,456	1.1	19	ジョナゴールド	17,650	0.5
20	ごぼう	72,807	1.0	20	西洋なし	15,072	0.4
そ の 他		702,419	11.6	そ の 他		82,016	3.5
合 計		6,644,584	100.0	合 計		3,219,388	100.0

7 品目別取扱金額順位表

単位＝円(税込)

野 菜				果 実			
順位	品 目	金 額	%	順位	品 目	金 額	%
1	きゅうり	101,144,446	7.6	1	早生温州みかん	392,406,819	29.9
2	たまねぎ	84,201,016	6.3	2	普通温州みかん	242,278,876	18.4
3	白ねぎ	69,330,079	5.2	3	紅ほっぺ	183,273,225	13.9
4	トマト	63,164,879	4.7	4	ふじ	115,322,070	8.8
5	にんじん	57,764,752	4.3	5	その他ぶどう類	52,560,584	4.0
6	はくさい	55,778,589	4.2	6	バナナ	52,487,033	4.0
7	しめじ	55,037,680	4.1	7	章姫いちご	42,876,705	3.2
8	ミニトマト	52,046,890	3.9	8	アールスメロン	39,948,282	3.0
9	キャベツ	50,983,712	3.8	9	キウイフルーツ	33,198,966	2.5
10	だいこん	47,838,160	3.6	10	その他いちご類	28,625,090	2.1
11	えのきだけ	40,628,026	3.0	11	パインアップル	13,601,583	1.0
12	ほうれんそう	39,180,068	2.9	12	その他柑橘類	13,316,778	1.0
13	れんこん	39,145,201	2.9	13	次郎	12,822,742	0.9
14	レタス	36,451,334	2.7	14	アボガド	12,092,939	0.9
15	ブロッコリー	34,145,473	2.5	15	レモン	9,888,144	0.7
16	その他きのこ類	28,391,106	2.1	16	王林	9,287,730	0.7
17	ピーマン	26,307,919	1.9	17	バレンシアオレンジ	8,171,278	0.6
18	その他葉茎菜類	23,199,438	1.7	18	ジョナゴールド	5,811,804	0.4
19	かんしょ	22,361,581	1.6	19	グレープフルーツ	5,130,126	0.3
20	なす	22,196,747	1.6	20	西洋なし	4,449,805	0.3
そ の 他		371,538,533	29.4	そ の 他		32,846,472	3.4
合 計		1,320,835,629	100.0	合 計		1,310,397,051	100.0

8 品目別産地別取扱高

野菜

品名	産地	数量(kg)	金額(税込)	平均単価
だいこん	浜松市内	703,400	41,821,799	59
	静岡県(浜松市以外)	94,072	5,728,487	61
	茨 城	180	5,832	32
	群 馬	4	3,888	972
	千 葉	1,720	111,456	65
	神奈川	1,200	70,848	59
	長 崎	1,400	95,850	68
	―― 合 計 ―――	801,975	47,838,160	60
かぶ	浜松市内	4,691	552,062	118
	千 葉	16,964	4,137,782	244
	―― 合 計 ―――	21,654	4,689,844	217
にんじん	浜松市内	1,316	142,830	109
	北海道	5,660	1,595,484	282
	茨 城	3,260	404,676	124
	埼 玉	204	92,988	456
	千 葉	291,526	46,982,309	161
	岐 阜	4,020	594,972	148
	愛 知	23,120	2,411,579	104
	香 川	2,550	990,792	389
	長 崎	19,670	2,176,632	111
	熊 本	510	71,604	140
	中 国	21,560	2,033,532	94
	その他	2,130	267,354	126
	―― 合 計 ―――	375,525	57,764,752	154
ごぼう	浜松市内	1,324	475,848	359
	北海道	18,291	5,100,751	279
	青 森	29,740	7,420,909	250
	茨 城	16,464	1,714,770	104
	群 馬	79	41,223	522
	千 葉	42	10,195	244
	愛 知	80	63,072	788
	熊 本	1,144	807,084	705
	中 国	2,130	248,346	117
	その他	3,513	888,850	253
	―― 合 計 ―――	72,807	16,771,048	230
たけのこ	静岡県(浜松市以外)	166	269,946	1,630

野菜

品名	産地	数量(kg)	金額(税込)	平均単価	
----	合計	----	166	269,946	1,630
れんこん	北海道	36	13,608	378	
	茨城	76,420	39,131,593	512	
----	合計	----	76,456	39,145,201	512
くわい	埼玉	10	15,876	1,588	
	中国	480	440,208	917	
----	合計	----	490	456,084	931
その他根菜類	愛知	127	373,572	2,953	
	合計	----	127	373,572	2,953
はくさい	浜松市内	320,268	20,914,956	65	
	静岡県(浜松市以外)	65,313	4,144,964	63	
	茨城	412,866	29,983,338	73	
	千葉	2,600	210,600	81	
	山梨	1,430	98,064	69	
	長野	3,358	264,826	79	
	岐阜	440	90,345	205	
	愛知	840	71,496	85	
	----	合計	----	807,115	55,778,589
つけな	浜松市内	74	34,169	460	
	合計	----	74	34,169	460
こまつな	浜松市内	25,966	12,911,052	497	
	静岡県(浜松市以外)	10,479	5,459,076	521	
	茨城	875	236,250	270	
	合計	----	37,320	18,606,378	499
キャベツ	浜松市内	102,575	5,244,695	51	
	静岡県(浜松市以外)	145,210	6,821,499	47	
	茨城	185,905	12,098,613	65	
	愛知	403,659	26,811,345	66	
	鹿児島	100	7,560	76	
	合計	----	837,449	50,983,712	61
グリーンボール	鹿児島	200	13,176	66	

野菜

品名	産地	数量(kg)	金額(税込)	平均単価	
----	合計	----	200	13,176	66
ほうれんそう	浜松市内	9,000	4,557,706	506	
	静岡県(浜松市以外)	10,540	7,157,871	679	
	北海道	480	432,000	900	
	茨城	20,764	16,779,842	808	
	群馬	2,950	2,568,536	871	
	長野	1,138	869,207	764	
	岐阜	2,045	1,604,124	784	
	その他	6,151	5,210,782	847	
----	合計	----	53,068	39,180,068	738
青ねぎ	浜松市内	14,812	9,658,611	652	
	静岡県(浜松市以外)	3,357	3,044,734	907	
	茨城	5,888	1,307,067	222	
	群馬	244	134,135	550	
	長野	498	231,984	466	
	高知	65	149,688	2,321	
	----	合計	----	24,863	14,526,219
白ねぎ	浜松市内	10,182	3,089,230	303	
	静岡県(浜松市以外)	150	32,994	220	
	青森	8,075	2,411,100	299	
	岩手	515	194,670	378	
	茨城	114,020	35,577,381	312	
	栃木	156	107,676	690	
	群馬	52,360	20,252,754	387	
	千葉	585	303,480	519	
	東京	300	59,940	200	
	長野	7,201	2,585,088	359	
	中国	10,080	1,858,194	184	
	その他	6,765	2,857,572	422	
----	合計	----	210,389	69,330,079	330
わけぎ	浜松市内	161	61,224	380	
	千葉	1,040	674,180	648	
----	合計	----	1,201	735,404	612
ふき	愛知	1,628	548,424	337	
----	合計	----	1,628	548,424	337
うど	栃木	33	27,648	840	

野菜

品名	産地	数量(kg)	金額(税込)	平均単価
うど	東京	20	19,872	994
	----- 合計 -----	53	47,520	898
みつば	浜松市内	6,986	8,620,640	1,234
	静岡県(浜松市以外)	806	701,244	870
	茨城	2	2,592	1,080
	----- 合計 -----	7,795	9,324,476	1,196
しゅんぎく	浜松市内	1,817	1,669,679	919
	静岡県(浜松市以外)	3,894	4,689,980	1,204
	茨城	88	66,528	756
	栃木	651	1,019,520	1,566
	群馬	18	14,256	792
	千葉	1,064	1,229,212	1,155
	岐阜	45	41,472	922
	愛知	32	34,020	1,080
	和歌山	120	190,080	1,584
	福岡	347	382,536	1,102
	その他	327	398,952	1,220
	----- 合計 -----	8,403	9,736,235	1,159
せり	茨城	233	345,600	1,483
	大分	1	3,240	3,240
	----- 合計 -----	234	348,840	1,490
にら	栃木	40	38,880	972
	岡山	3	17,820	5,940
	高知	15,650	17,508,258	1,119
	----- 合計 -----	15,693	17,564,958	1,119
セルリー	浜松市内	26,845	6,722,659	250
	静岡県(浜松市以外)	3,802	721,926	190
	長野	100	32,940	329
	愛知	120	11,664	97
	熊本	50	9,720	194
	----- 合計 -----	30,917	7,498,909	243
アスパラガス	岩手	40	50,814	1,270
	秋田	8	14,256	1,782
	豪州	156	143,208	918
	メキシコ	3,732	4,230,452	1,134
	その他	10	17,280	1,728

野菜

品名	産地	数量(kg)	金額(税込)	平均単価
---	合計	---	---	---
		3,946	4,456,010	1,129
カリフラワー	浜松市内	8,778	1,205,982	137
	静岡県(浜松市以外)	3,587	740,565	206
	茨城	1,146	229,068	200
	群馬	10	2,700	270
	愛知	7,014	1,161,444	166
	徳島	1,734	665,064	384
	---	合計	---	---
		22,269	4,004,823	180
ブロッコリー	浜松市内	16,076	2,530,720	157
	静岡県(浜松市以外)	28,212	5,580,123	198
	千葉	24	22,680	945
	長野	3,704	1,230,930	332
	愛知	74,225	16,452,168	222
	熊本	20,070	8,328,852	415
	---	合計	---	---
		142,311	34,145,473	240
レタス	浜松市内	37,687	7,400,588	196
	静岡県(浜松市以外)	88,244	19,911,646	226
	茨城	5,050	1,360,746	269
	群馬	80	12,960	162
	長野	3,270	825,800	253
	愛知	1,181	531,360	450
	兵庫	16,410	4,464,234	272
	熊本	12,000	1,944,000	162
	---	合計	---	---
		163,921	36,451,334	222
その他レタス	浜松市内	7,480	2,244,240	300
	静岡県(浜松市以外)	14,413	4,385,469	304
	茨城	3,726	1,158,084	311
	長野	120	29,592	247
	愛知	9,685	2,936,281	303
	熊本	480	168,480	351
	---	合計	---	---
		35,904	10,922,146	304
サラダ菜	浜松市内	2,944	1,797,984	611
	静岡県(浜松市以外)	11	6,480	589
	千葉	612	330,480	540
	長野	12	6,480	540
	---	合計	---	---
		3,579	2,141,424	598

野菜

品名	産地	数量(kg)	金額(税込)	平均単価
パセリ	浜松市内	1,645	3,614,112	2,196
	静岡県(浜松市以外)	100	233,010	2,330
	茨城	101	244,080	2,417
	千葉	41	121,694	2,968
	愛知	20	65,340	3,267
	徳島	10	22,680	2,268
	香川	14	29,160	2,083
	福岡	190	348,084	1,832
	その他	50	105,300	2,106
	―― 合計	――	2,171	4,783,460
チンゲンサイ	浜松市内	13,909	5,643,648	406
	静岡県(浜松市以外)	4,755	1,839,564	387
	長野	288	120,614	419
	―― 合計	――	18,952	7,603,826
タアサイ	浜松市内	226	62,964	279
	静岡県(浜松市以外)	386	104,328	270
	―― 合計	――	612	167,292
その他葉茎菜類	浜松市内	10,565	4,620,947	437
	静岡県(浜松市以外)	12,610	6,678,936	530
	茨城	14,786	9,667,347	654
	千葉	378	428,425	1,133
	東京	19	59,119	3,145
	岐阜	54	84,607	1,567
	愛知	51	91,238	1,775
	大阪	45	18,468	410
	兵庫	12	8,424	702
	岡山	0	972	4,860
	広島	485	399,816	825
	中国	1,566	649,091	414
	オランダ	75	109,080	1,454
米国	498	382,968	768	
―― 合計	――	41,145	23,199,438	564
きゅうり	浜松市内	7,787	3,845,664	494
	群馬	54,152	26,686,970	493
	愛知	19,125	8,589,132	449
	高知	2,785	1,483,272	533
	宮崎	76,330	53,461,069	700
	鹿児島	3,865	2,202,228	570
	その他	8,462	4,876,111	576
	―― 合計	――	172,506	101,144,446

野菜

品名	産地	数量(kg)	金額(税込)	平均単価
かぼちゃ	北海道	2,640	570,564	216
	長野	1,100	245,484	223
	宮崎	238	242,028	1,017
	鹿児島	33,050	8,289,864	251
	メキシコ	71,730	11,233,242	157
	その他	5,990	766,584	128
	---- 合計 ----		114,748	21,347,766
なす	浜松市内	55	15,822	288
	静岡県(浜松市以外)	24	14,472	603
	愛知	34,100	16,525,944	485
	高知	470	239,112	509
	福岡	8,092	3,678,041	455
	熊本	4,208	1,723,356	410
	---- 合計 ----		46,949	22,196,747
こなす	高知	3	1,944	648
---- 合計 ----		3	1,944	648
トマト	浜松市内	23,883	10,242,787	429
	静岡県(浜松市以外)	25,463	10,836,179	426
	岐阜	92	41,040	446
	愛知	83,851	28,599,089	341
	三重	544	88,128	162
	熊本	42,700	13,357,656	313
	---- 合計 ----		176,533	63,164,879
ミニトマト	浜松市内	20,702	13,895,192	671
	静岡県(浜松市以外)	10,750	6,571,428	611
	長野	44	46,548	1,058
	愛知	52,946	31,530,904	596
	大分	4	2,818	705
	---- 合計 ----		84,446	52,046,890
ピーマン	茨城	7,001	2,625,210	375
	高知	806	390,204	484
	宮崎	22,946	14,437,336	629
	鹿児島	9,618	4,807,339	500
	韓国	1,865	1,254,420	673
	N Z	2,515	2,208,590	878
	その他	741	584,820	789

野菜

品名	産地	数量(kg)	金額(税込)	平均単価	
----	合計	----	45,491	26,307,919	578
ししとうがらし	浜松市内	80	54,899	686	
	茨城	6	11,016	1,836	
	高知	1,203	3,205,429	2,665	
	その他	3	5,184	1,728	
----	合計	----	1,292	3,276,528	2,536
オクラ	大阪	161	136,080	846	
	高知	0	756	15,120	
	比国	432	371,952	861	
	タイ	2,700	1,840,320	682	
	その他	29	23,760	825	
----	合計	----	3,322	2,372,868	714
とうがん	愛知	860	192,240	224	
----	合計	----	860	192,240	224
その他果菜類	浜松市内	35	7,668	217	
	静岡県(浜松市以外)	38	10,260	270	
	熊本	294	203,256	691	
	鹿児島	408	256,716	629	
	沖縄	525	457,704	872	
	その他	108	79,272	734	
----	合計	----	1,408	1,014,876	721
いんげん	浜松市内	80	60,630	758	
	高知	20	25,704	1,285	
	福岡	1,490	1,658,340	1,113	
	熊本	52	38,232	735	
	鹿児島	3,682	3,778,002	1,026	
	沖縄	10	8,424	842	
	その他	320	191,160	597	
----	合計	----	5,654	5,760,492	1,019
さやえんどう	浜松市内	610	438,360	719	
	静岡県(浜松市以外)	26	59,400	2,285	
	愛知	5,788	8,733,533	1,509	
	和歌山	46	63,720	1,385	
	熊本	20	25,056	1,253	
	鹿児島	3,384	3,041,149	899	
	その他	47	41,979	903	

野菜

品名	産地	数量(kg)	金額(税込)	平均単価	
----	合計	----	9,920	12,403,197	1,250
ピース	浜松市内	194	81,582	421	
	福岡	1	1,620	2,025	
	鹿児島	3,806	3,251,156	854	
----	合計	----	4,001	3,334,358	833
そらまめ	鹿児島	1,218	902,502	741	
----	合計	----	1,218	902,502	741
えだまめ	浜松市内	3	540	216	
	静岡県(浜松市以外)	723	1,436,690	1,987	
----	合計	----	726	1,437,230	1,981
その他豆科野菜類	浜松市内	21	24,624	1,201	
	静岡県(浜松市以外)	21	6,750	315	
	北海道	96	82,943	864	
	中国	1,400	664,470	475	
----	合計	----	1,538	778,787	506
かんしょ	浜松市内	3,479	501,055	144	
	静岡県(浜松市以外)	223	20,864	94	
	茨城	91,858	17,339,518	189	
	千葉	17,740	3,832,650	216	
	徳島	1,010	425,790	422	
	その他	1,140	241,704	212	
----	合計	----	115,450	22,361,581	194
ばれいしょ	浜松市内	53,048	10,350,135	195	
	静岡県(浜松市以外)	11,582	2,324,484	201	
	北海道	53,260	4,256,604	80	
	青森	10	1,944	194	
	長崎	2,490	274,428	110	
----	合計	----	120,390	17,207,595	143
メークイン	浜松市内	39	4,968	127	
	北海道	192,910	14,314,374	74	
----	合計	----	192,949	14,319,342	74

野菜

品名	産地	数量(kg)	金額(税込)	平均単価
男爵	静岡県(浜松市以外)	70	8,316	119
	北海道	214,250	18,360,162	86
	――― 合計 ―――	214,320	18,368,478	86
さといも	浜松市内	20,897	7,649,609	366
	静岡県(浜松市以外)	4,795	843,389	176
	埼玉	20	6,588	329
	千葉	17,020	5,456,386	321
	愛知	4,874	368,473	76
	愛媛	6,837	3,180,304	465
	宮崎	2,900	885,762	305
	――― 合計 ―――	57,342	18,390,511	321
セレベス	浜松市内	313	33,804	108
	千葉	785	399,276	509
	――― 合計 ―――	1,098	433,080	395
ながいも	静岡県(浜松市以外)	40	5,940	149
	北海道	39,070	11,748,240	301
	青森	27,893	8,314,746	298
	茨城	80	15,120	189
	その他	880	280,800	319
	――― 合計 ―――	67,963	20,364,846	300
やまのいも	浜松市内	162	238,140	1,475
	静岡県(浜松市以外)	1,080	1,610,280	1,491
	群馬	1,376	710,208	516
	千葉	3,688	2,071,224	562
	――― 合計 ―――	6,305	4,629,852	734
たまねぎ	浜松市内	13,355	4,034,852	302
	静岡県(浜松市以外)	700	161,136	230
	北海道	1,045,689	79,991,204	76
	兵庫	160	13,824	86
	――― 合計 ―――	1,059,904	84,201,016	79
にんにく	青森	3,541	5,258,280	1,485
	千葉	4	9,460	2,628
	高知	0	2,160	10,800
	中国	7,617	2,777,290	365
	スペイン	2	4,860	2,700

野菜

品名	産地	数量(kg)	金額(税込)	平均単価	
----	合計	----	11,164	8,052,050	721
エシヤレット	浜松市内	2,053	1,673,784	815	
	静岡県(浜松市以外)	715	494,532	692	
	オランダ	95	108,000	1,137	
----	合計	----	2,863	2,276,316	795
ゆりね	北海道	365	430,920	1,181	
----	合計	----	365	430,920	1,181
その他土物類	浜松市内	7	3,780	540	
	北海道	1	5,940	5,940	
----	合計	----	8	9,720	1,215
わさび	静岡県(浜松市以外)	88	902,340	10,254	
----	合計	----	88	902,340	10,254
しょうが	浜松市内	51	13,068	255	
	静岡県(浜松市以外)	36	15,552	432	
	千葉	9	16,200	1,800	
	高知	7,953	7,274,165	915	
	熊本	2,250	1,944,000	864	
	中国	2,796	1,014,714	363	
	----	合計	----	13,094	10,277,699
め類	浜松市内	172	287,280	1,670	
	岐阜	66	62,136	945	
	愛知	14	755,869	53,799	
	福岡	87	231,660	2,663	
----	合計	----	339	1,336,945	3,946
かいわれ	静岡県(浜松市以外)	6,214	3,550,226	571	
	神奈川	301	171,288	569	
	広島	258	126,684	491	
----	合計	----	6,773	3,848,198	568
しそ	愛知	91	827,550	9,119	

野菜

品名	産地	数量(kg)	金額(税込)	平均単価
---	合計	---	---	---
		91	827,550	9,119
おおば	愛知	3,896	16,318,258	4,188
---	合計	---	---	---
		3,896	16,318,258	4,188
みょうが	高知	262	608,515	2,323
---	合計	---	---	---
		262	608,515	2,323
その他香辛つま物	浜松市内	345	936,596	2,713
	静岡県(浜松市以外)	2,006	1,042,156	520
	北海道	189	239,425	1,265
	青森	6	30,348	5,324
	宮城	10	11,880	1,188
	秋田	16	49,356	3,010
	山形	31	70,620	2,263
	福島	1	3,024	5,498
	茨城	258	471,333	1,826
	群馬	215	222,426	1,035
	埼玉	29	24,482	834
	千葉	65	78,158	1,202
	東京	570	1,627,201	2,857
	神奈川	41	15,098	366
	新潟	22	37,702	1,729
	山梨	0	1,036	25,900
	長野	12	19,029	1,600
	岐阜	23	198,107	8,666
	愛知	852	5,436,720	6,379
	三重	6	29,376	4,590
	京都	162	134,848	831
	兵庫	11	33,372	2,953
	和歌山	2	3,888	1,944
	岡山	3	3,888	1,144
	広島	1,038	1,625,724	1,566
	山口	2	23,328	15,552
	徳島	8	20,390	2,631
	高知	60	76,248	1,281
	福岡	8	33,004	4,270
	大分	7	12,096	1,844
	宮崎	110	116,316	1,057
	鹿児島	17	17,064	1,004
	中国	368	499,176	1,356
	韓国	10	9,720	972
	マレーシア	1	4,320	4,320
	オランダ	18	18,252	1,031
	NZ	5	8,640	1,728
	タイ	583	672,641	1,153
	台湾	120	189,432	1,579
	米国	6	13,284	2,314

野菜

品名	産地	数量(kg)	金額(税込)	平均単価
その他香辛つま物	その他	8	41,688	5,159
-----	合計	7,243	14,101,392	1,947
生しいたけ	浜松市内	1,327	1,703,592	1,284
	静岡県(浜松市以外)	6,817	9,179,178	1,346
	長野	540	615,168	1,139
	愛知	909	1,074,600	1,182
	三重	780	725,328	930
	滋賀	1,573	1,579,608	1,004
	兵庫	576	710,532	1,234
	広島	525	632,556	1,205
-----	合計	13,047	16,220,562	1,243
まつたけ	米 国	1	14,040	14,040
-----	合計	1	14,040	14,040
なめこ	静岡県(浜松市以外)	4,232	1,980,072	468
	山形	345	133,164	386
	長野	12,558	7,876,602	627
-----	合計	17,135	9,989,838	583
えのきだけ	長野	116,955	40,628,026	347
-----	合計	116,955	40,628,026	347
しめじ	浜松市内	20,659	15,994,700	774
	静岡県(浜松市以外)	4,141	3,266,664	789
	新潟	4,242	2,737,677	645
	富山	863	633,267	734
	長野	56,098	32,369,624	577
	京都	13	35,748	2,750
-----	合計	86,016	55,037,680	640
その他きのこ類	浜松市内	9,484	8,520,028	898
	静岡県(浜松市以外)	4,657	5,184,989	1,113
	茨城	372	454,896	1,223
	群馬	3	6,804	2,268
	千葉	40	123,552	3,089
	新潟	9,556	10,234,698	1,071
	長野	4,139	3,245,586	784
	愛知	9	20,196	2,244
	岡山	516	600,357	1,164

野菜

品名	産地	数量(kg)	金額(税込)	平均単価
----	合計	28,776	28,391,106	987
その他山菜類	山形	11	53,209	4,772
----	合計	11	53,209	4,772
ゆず	浜松市内	4,365	1,134,688	260
	静岡県(浜松市以外)	3,351	788,424	235
	徳島	86	139,860	1,626
	高知	204	159,516	782
	大分	2	4,320	2,160
----	合計	8,008	2,226,808	278
ぎんなん	浜松市内	234	110,808	474
	静岡県(浜松市以外)	44	81,972	1,884
	愛知	135	379,674	2,806
	その他	10	30,240	3,024
----	合計	423	602,694	1,425
その他野菜	浜松市内	223	190,192	853
	静岡県(浜松市以外)	97	64,432	666
	北海道	36	220,220	6,050
	青森	48	222,911	4,644
	福島	0	4,124	41,240
	新潟	313	125,607	402
	岐阜	24	7,128	297
	愛知	17	34,856	2,029
	徳島	109	114,154	1,049
	中国	12	16,200	1,350
	韓国	400	259,200	648
	タイ	1	21,780	19,800
----	合計	1,280	1,280,804	1,000
野菜	合計	6,644,584	1,320,835,629	199

果実

品名	産地	数量(kg)	金額(税込)	平均単価
早生温州みかん	浜松市内	1,050,860	316,963,673	302
	静岡県(浜松市以外)	265,108	73,971,106	279
	愛知	9,228	1,472,040	160
	---- 合計 ----	1,325,195	392,406,819	296
普通温州みかん	浜松市内	509,847	201,598,092	395
	静岡県(浜松市以外)	119,827	40,680,784	339
	---- 合計 ----	629,674	242,278,876	385
ネーブルオレンジ	浜松市内	4,619	2,308,284	500
	静岡県(浜松市以外)	1,607	674,460	420
	---- 合計 ----	6,226	2,982,744	479
あまなつかん	熊本	150	42,120	281
---- 合計 ----		150	42,120	281
いよかん	愛媛	200	75,168	376
---- 合計 ----		200	75,168	376
はっさく	和歌山	8,905	1,956,299	220
---- 合計 ----		8,905	1,956,299	220
ぶんたん	高知	132	74,412	564
	熊本	155	25,434	164
	---- 合計 ----	287	99,846	348
ポンカン	静岡県(浜松市以外)	2,525	1,098,743	435
---- 合計 ----		2,525	1,098,743	435
レモン	浜松市内	1,723	650,613	378
	静岡県(浜松市以外)	567	281,232	496
	三重	660	277,236	420
	和歌山	890	278,532	313
	愛媛	500	221,400	443
	メキシコ	947	844,617	892
	米国	18,887	7,334,514	388

果実

品名	産地	数量(kg)	金額(税込)	平均単価	
----	合計	----	24,174	9,888,144	409
バレンシアオレン	豪州	23,968	6,276,310	262	
	米国	5,763	1,842,048	320	
	その他	238	52,920	222	
----	合計	----	29,969	8,171,278	273
グレープフルーツ	豪州	1,105	258,660	234	
	イスラエル	7,630	1,593,342	209	
	米国	10,710	3,193,884	298	
	その他	833	84,240	101	
----	合計	----	20,278	5,130,126	253
きんかん	浜松市内	50	6,500	131	
	宮崎	1,121	632,448	564	
	鹿児島	27	34,020	1,260	
----	合計	----	1,198	672,968	562
その他柑橘類	浜松市内	865	278,424	322	
	愛媛	18,238	11,233,674	616	
	高知	18	13,230	756	
	佐賀	265	74,196	280	
	熊本	66	26,136	396	
	宮崎	45	30,780	684	
	鹿児島	2,377	1,660,338	699	
----	合計	----	21,874	13,316,778	609
ジョナゴールド	青森	17,650	5,811,804	329	
----	合計	----	17,650	5,811,804	329
紅玉	青森	1,140	432,108	379	
----	合計	----	1,140	432,108	379
むつ	青森	3,130	1,002,888	320	
----	合計	----	3,130	1,002,888	320
世界一	青森	3,470	1,116,612	322	

果実

品名	産地	数量(kg)	金額(税込)	平均単価
----	合計	----	----	----
		3,470	1,116,612	322
ふじ	青森	178,740	64,475,022	361
	秋田	70,010	21,862,332	312
	長野	109,133	28,984,716	266
	----	合計	----	----
		357,883	115,322,070	322
王林	青森	22,410	7,881,030	352
	秋田	3,340	936,252	280
	群馬	210	40,824	194
	長野	1,550	429,624	277
	----	合計	----	----
		27,510	9,287,730	338
その他りんご類	青森	8,080	3,252,366	403
	長野	2,601	908,928	350
	----	合計	----	----
		10,681	4,161,294	390
西洋なし	山形	12,682	3,947,389	311
	長野	2,390	502,416	210
	----	合計	----	----
		15,072	4,449,805	295
その他なし類	静岡県(浜松市以外)	5	2,700	540
	茨城	775	185,058	239
	長野	3,670	1,835,568	500
	愛知	1,293	516,104	399
	佐賀	1,170	437,508	374
	----	合計	----	----
		6,913	2,976,938	431
富有	岐阜	175	85,050	486
	愛知	447	65,556	147
	奈良	5,520	1,630,584	295
	和歌山	7,950	2,601,936	327
	----	合計	----	----
		14,092	4,383,126	311
次郎	浜松市内	11,620	2,680,894	231
	静岡県(浜松市以外)	28,861	10,080,072	349
	愛知	286	61,776	216
	----	合計	----	----
		40,767	12,822,742	315

果実

品名	産地	数量(kg)	金額(税込)	平均単価
その他かき類	浜松市内	620	91,422	147
	愛知	24	3,888	162
----	合計	644	95,310	148
巨峰	長野	935	1,287,252	1,377
	----	合計	935	1,287,252
グローコールマン	岡山	6	3,888	648
	----	合計	6	3,888
ピオーネ	長野	238	273,564	1,149
	----	合計	238	273,564
その他ぶどう類	静岡県(浜松市以外)	10	5,184	518
	青森	3,505	1,620,224	462
	長野	20,452	47,048,688	2,300
	豪州	328	181,008	552
	米国	5,778	3,705,480	641
	----	合計	30,073	52,560,584
いちじく	静岡県(浜松市以外)	49	14,688	300
	----	合計	49	14,688
章姫いちご	浜松市内	8,253	17,052,680	2,066
	静岡県(浜松市以外)	12,801	24,325,151	1,900
	愛知	764	1,498,874	1,963
	----	合計	21,817	42,876,705
紅ほっぺ	浜松市内	42,433	104,942,276	2,473
	静岡県(浜松市以外)	33,065	74,516,898	2,254
	北海道	22	45,792	2,044
	愛知	1,946	3,768,259	1,937
	----	合計	77,466	183,273,225
その他いちご類	浜松市内	6,104	14,360,029	2,353
	静岡県(浜松市以外)	4,380	9,257,785	2,113
	愛知	487	736,817	1,512
	熊本	1,385	2,875,902	2,077
	メキシコ	15	24,710	1,647
	----	合計	12,371	27,255,243

果実

品名	産地	数量(kg)	金額(税込)	平均単価
その他いちご類	米 国	817	1,229,987	1,505
	その他	53	139,860	2,643
----	合 計	13,241	28,625,090	2,162
アールスメロン	浜松市内	664	444,960	670
	静岡県(浜松市以外)	18,687	37,530,108	2,008
	愛 知	1,272	1,525,500	1,200
	熊 本	432	248,022	574
	豪 州	728	199,692	274
----	合 計	21,782	39,948,282	1,834
ハネジュウメロン	豪 州	14,234	3,756,702	264
	メキシコ	3,768	596,646	158
----	合 計	18,002	4,353,348	242
アンデスメロン	熊 本	645	452,250	701
----	合 計	645	452,250	701
その他メロン類	静岡県(浜松市以外)	44	19,224	433
	熊 本	95	72,144	759
----	合 計	139	91,368	655
すいか	高 知	130	60,372	464
	熊 本	345	113,832	330
----	合 計	475	174,204	367
バナナ	エクアドル	6,617	1,257,616	190
	比 国	292,760	50,839,213	174
	その他	2,054	390,204	190
----	合 計	301,431	52,487,033	174
パイナップル	メキシコ	30	7,948	265
	比 国	62,330	13,593,635	218
----	合 計	62,360	13,601,583	218
キウイフルーツ	浜松市内	72	5,184	72
	静岡県(浜松市以外)	4,017	2,804,218	698
	山 梨	35,676	17,039,301	478
	長 野	4,939	2,349,864	476

果実

品名	産地	数量(kg)	金額(税込)	平均単価
キウイフルーツ	愛 媛	1,535	1,433,700	934
	N Z	22,163	9,566,699	432
	---- 合 計 ----	68,400	33,198,966	485
パパイヤ	宮 崎	224	167,961	750
	比 国	900	303,264	337
	米 国	50	54,000	1,080
	---- 合 計 ----	1,174	525,225	447
アボガド	浜松市内	35	13,608	389
	メキシコ	25,960	12,079,331	465
	---- 合 計 ----	25,995	12,092,939	465
その他熱帯性果実	浜松市内	1,102	273,686	248
	山 形	89	59,095	665
	千 葉	128	158,976	1,242
	東 京	98	41,472	421
	新 潟	173	75,686	438
	豪 州	189	106,812	566
	中 国	629	296,676	472
	メキシコ	22	100,980	4,590
	タ イ	45	34,560	768
	米 国	1,314	724,572	551
	その他	463	506,358	1,095
---- 合 計 ----	4,251	2,378,873	560	
その他の果実	浜松市内	10	4,320	450
	静岡県(浜松市以外)	27	35,640	1,320
	千 葉	300	58,320	194
	メキシコ	422	673,817	1,597
	米 国	528	1,390,287	2,633
	その他	15	33,264	2,218
	---- 合 計 ----	1,302	2,195,648	1,687
果実	合 計	3,219,388	1,310,397,051	407

その他

品名	産地	数量(kg)	金額(税込)	平均単価
切りぼし大根	浜松市内	1,035	1,143,698	1,105
	静岡県(浜松市以外)	84	47,736	568
	北海道	198	603,450	3,048
	宮 崎	215	531,846	2,470
	---- 合 計 ----	1,532	2,326,730	1,519
その他乾燥野菜	浜松市内	1,017	1,268,189	1,248
	静岡県(浜松市以外)	2,042	4,079,646	1,998
	愛 知	9	16,092	1,871
	中 国	4,304	2,452,788	570
	その他	22	24,622	1,115
	---- 合 計 ----	7,394	7,841,337	1,061
野菜びん缶詰	長 野	21	20,412	972
	中 国	10	6,577	645
	---- 合 計 ----	31	26,989	865
野菜水煮	中 国	2,520	1,152,828	457
	その他	262	669,103	2,550
	---- 合 計 ----	2,782	1,821,931	655
豆もやし	静岡県(浜松市以外)	122,266	12,294,633	101
	福 島	1,423	176,184	124
	岐 阜	32,368	4,741,305	146
	---- 合 計 ----	156,056	17,212,122	110
その他加工野菜	北海道	300	160,380	535
	群 馬	60	14,256	238
	新 潟	819	319,931	391
	岐 阜	12	9,072	756
	愛 知	3,304	720,953	218
	中 国	9,350	1,079,568	115
	タ イ	130	53,460	411
	その他	229	178,704	782
	---- 合 計 ----	14,203	2,536,324	179
つけもの	浜松市内	203	63,072	311
	静岡県(浜松市以外)	1,418	441,936	312
	福 島	78	57,564	738
	宮 崎	610	379,836	623
	鹿児島	624	527,688	846

その他

品名	産地	数量(kg)	金額(税込)	平均単価	
----	合計	----	2,933	1,470,096	501
ほし柿	静岡県(浜松市以外)	1	1,296	1,296	
	富山	105	195,480	1,862	
	島根	62	184,896	2,963	
	中国	345	362,664	1,051	
----	合計	----	513	744,336	1,450
その他乾燥果実	福島	29	60,048	2,085	
	富山	1,765	3,669,516	2,079	
	山梨	1,498	3,562,861	2,379	
	長野	17,904	43,643,347	2,438	
	島根	454	1,143,504	2,521	
----	合計	----	21,650	52,079,276	2,406
果実びん缶詰	比国	68	16,200	238	
----	合計	----	68	16,200	238
果実ジュース	静岡県(浜松市以外)	90	63,180	702	
	青森	1,332	380,100	285	
----	合計	----	1,422	443,280	312
その他加工果実	静岡県(浜松市以外)	60	101,412	1,690	
	東京	109	50,478	462	
	兵庫	359	316,872	883	
	愛媛	19	13,608	732	
	長崎	827	345,965	419	
	中国	4	6,091	1,586	
	比国	3,720	674,952	181	
	米国	217	261,969	1,205	
	その他	14	9,935	710	
----	合計	----	5,328	1,781,282	334
その他の食品	浜松市内	5,853	5,118,584	874	
	静岡県(浜松市以外)	5,150	1,731,475	336	
	北海道	338	296,344	876	
	秋田	0	26,400		
	埼玉	192	72,440	377	
	千葉	79	76,934	970	
	石川	25	9,576	383	
	長野	728	227,721	313	
	岐阜	48	22,289	464	

その他

品名	産地	数量(kg)	金額(税込)	平均単価
その他の食品	愛知	5,659	1,661,919	294
	中国	2,847	1,163,566	409
	その他	300	77,868	260
	―― 合計 ――	21,219	10,485,116	494
その他	浜松市内	5,964	3,237,912	543
	静岡県(浜松市以外)	2,858	2,462,448	862
	北海道	6,250	1,852,928	296
	宮城	245	100,157	409
	秋田	63	27,391	435
	福島	0	1,100	11,000
	栃木	12	33,934	2,828
	新潟	10	4,622	462
	愛知	5,575	2,392,748	429
	愛媛	581	69,300	119
	豪州	50	5,328	107
	NZ	1,130	134,526	119
	米国	50	5,500	110
	その他	315	177,412	564
	―― 合計 ――	23,102	10,505,306	455
その他	合計	258,234	109,290,325	423
総合計		10,122,207	2,740,523,005	271