

市場月報

令和
1 9

○ 水産物部

- 1 種別取扱高 本月の概要
- 2 種別日別取扱高
- 3 委託・買付別種別取扱高
- 4 県内・県外別種別取扱高
- 5 都道府県別種別取扱高
- 6 品目別取扱数量順位表
- 7 品目別取扱金額順位表
- 8～ 品目産地別取扱高

浜松市中央卸売市場

1 種別取扱高

数量=kg
金額=円(税込)

種別	本月取扱高					一日平均取扱高	
	数量		金額		平均単価	数量	金額
生鮮魚	820,719	44.7 %	624,316,626	37.3 %	761	39,082	29,729,363
冷凍魚	454,163	24.7 %	458,370,393	27.4 %	1009	21,627	21,827,161
塩加品	560,225	30.6 %	586,810,769	35.3 %	1047	26,677	27,943,369
合計	1,835,107	100 %	1,669,497,788	100 %	910	87,386	79,499,894

種別	前月取扱高及び対比			
	数量		金額	
生鮮魚	783,346	104.8 %	648,725,215	96.2 %
冷凍魚	404,671	112.2 %	495,915,439	92.4 %
塩加品	605,067	92.6 %	535,184,272	109.6 %
合計	1,793,084	102.3 %	1,679,824,926	99.4 %

種別	前年同期取扱高及び対比			
	数量		金額	
生鮮魚	851,007	96.4 %	664,388,062	94.0 %
冷凍魚	453,186	100.2 %	475,899,641	96.3 %
塩加品	531,227	105.5 %	654,801,681	89.6 %
合計	1,835,420	100.0 %	1,795,089,384	93.0 %

本月の概要

- 1 開市日数 21 日
- 2 最高入荷日 9月21日 128,916 kg 4 最高売上日 9月14日 107,725,900 円
- 3 最低入荷日 9月4日 3,024 kg 5 最低売上日 9月4日 2,979,154 円

編集方法

この市場月報は、浜松市中央卸売市場において、当該月中に取引された生鮮食料品(青果部・水産物部)に関し、卸売業者が浜松市中央卸売市場業務条例等の定めるところにより提出した各種報告書に基づいて作成しました。

- 単位 kg・円(税込)にて表示してあります。
- 平均単価 有効桁において、単純平均値を用いています。
- 産地 原則として、当該出荷者の属する都道府県別(属人主義)による産地表示です。
- 端数処理 単位未満の数値を処理してあるため、合計と一致しない場合があります。
- お問い合わせ 浜松市中央卸売市場 053-427-7406

2 種別日別取扱高

数量=kg
金額=円(税込)

		生鮮魚		冷凍魚		塩加品	
日	曜日	数量	金額	数量	金額	数量	金額
9月1日	日	412	318,296	0	0	5,552	7,013,376
9月2日	月	35,473	26,021,747	17,316	21,944,941	33,184	25,537,217
9月3日	火	45,184	30,049,060	25,082	28,326,004	26,292	28,061,998
9月4日	水	380	234,109	0	0	2,644	2,745,045
9月5日	木	39,277	30,030,281	21,097	20,863,673	23,476	26,243,826
9月6日	金	34,580	26,055,941	23,635	26,175,421	21,383	21,418,794
9月7日	土	47,447	36,177,226	20,958	21,257,824	25,157	33,323,714
9月8日	日	555	405,138	45	88,597	3,736	3,537,961
9月9日	月	30,204	24,350,035	14,506	18,614,063	21,737	20,976,175
9月10日	火	35,985	25,865,464	18,593	21,642,631	24,134	31,290,896
9月11日	水	196	771,668	0	0	3,131	3,380,611
9月12日	木	41,715	32,226,195	14,473	17,739,459	21,062	26,352,706
9月13日	金	38,242	28,268,247	20,040	24,117,768	19,988	30,019,748
9月14日	土	52,019	41,892,443	28,943	34,813,092	33,063	31,020,365
9月15日	日	516	419,615	56	105,570	3,128	3,233,031
9月16日	月	422	351,899	40	78,753	3,051	3,778,513
9月17日	火	36,862	30,231,427	17,304	18,755,857	26,664	33,362,923
9月18日	水	23,732	16,550,442	20,854	20,167,857	17,387	25,656,690
9月19日	木	41,176	26,683,261	14,313	16,593,807	20,582	26,784,801
9月20日	金	33,732	32,440,174	31,349	30,175,951	19,806	19,321,792
9月21日	土	68,410	44,511,969	25,767	28,279,195	34,739	33,126,649
9月22日	日	471	365,934	35	68,909	4,162	5,145,839
9月23日	月	365	278,816	40	78,753	4,562	6,635,393
9月24日	火	35,210	26,605,561	20,651	19,799,284	25,322	23,246,431
9月25日	水	27,104	20,301,542	15,631	17,380,563	19,444	18,334,080
9月26日	木	31,844	29,740,064	37,035	14,100,737	27,142	22,036,098
9月27日	金	33,831	29,114,232	22,023	17,102,869	18,201	20,479,452
9月28日	土	50,198	36,927,254	29,931	28,054,438	48,547	33,002,827
9月29日	日	448	345,246	43	85,325	3,619	3,392,447
9月30日	月	34,731	26,783,340	14,404	11,959,052	19,330	18,351,371

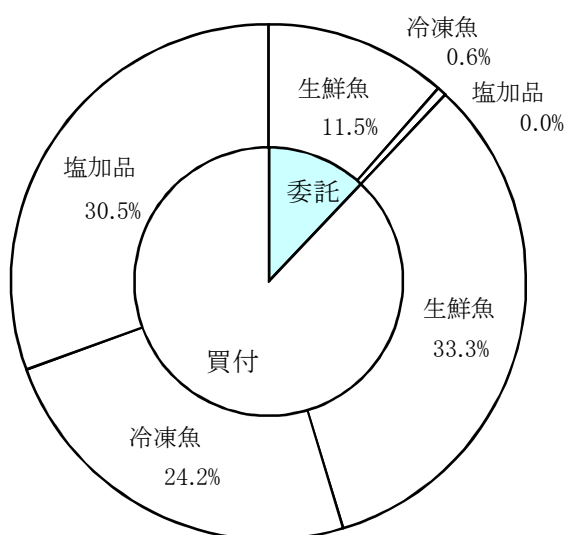
3 委託・買付別種別取扱高

数量=kg
金額=円(税込)

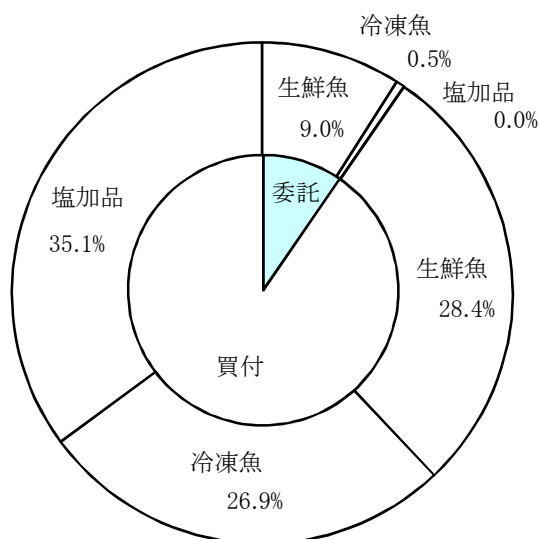
種別	項目	委託	%	買付	%	合計	%
生鮮魚	数量	210,398	25.6	610,320	74.4	820,719	100
	金額	150,798,717	24.1	473,517,909	75.9	624,316,626	100
冷凍魚	数量	10,861	2.3	443,302	97.7	454,163	100
	金額	8,910,850	1.9	449,459,543	98.1	458,370,393	100
塩加品	数量	169	0.0	560,056	100.0	560,225	100
	金額	456,386	0.0	586,354,383	100.0	586,810,769	100
合計	数量	221,428	12.0	1,613,679	88.0	1,835,107	100
	金額	160,165,953	9.5	1,509,331,835	90.5	1,669,497,788	100

委託・買付取扱高比率グラフ

数量



金額



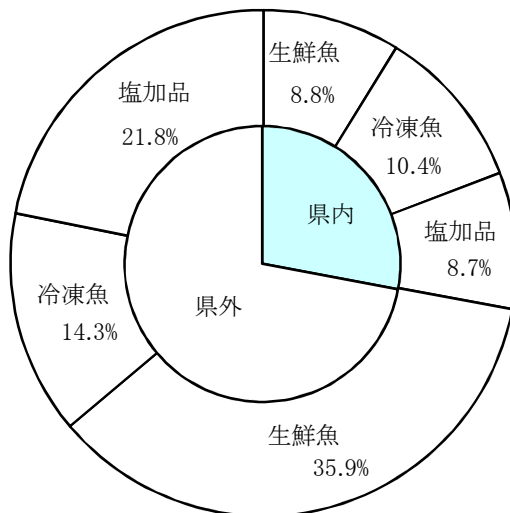
4 県内・県外別種別取扱高

数量=kg
金額=円(税込)

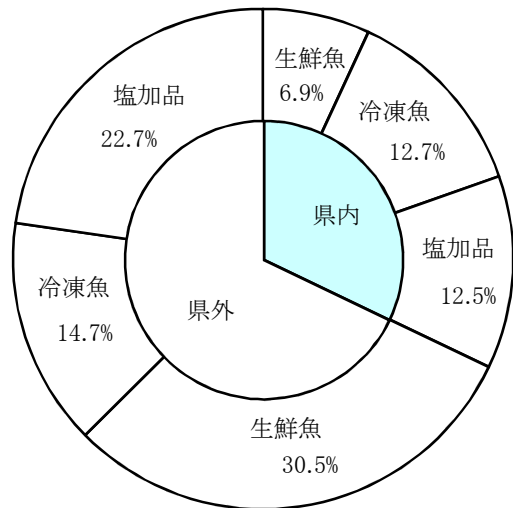
種別	項目	県内	%	県外	%	合計	%
生鮮魚	数量	161,286	19.6	659,432	80.4	820,719	100
	金額	115,477,583	18.4	508,839,043	81.6	624,316,626	100
冷凍魚	数量	191,155	42.0	263,008	58.0	454,163	100
	金額	212,451,130	46.3	245,919,263	53.7	458,370,393	100
塩加品	数量	159,686	28.5	400,539	71.5	560,225	100
	金額	208,105,972	35.4	378,704,797	64.6	586,810,769	100
合計	数量	512,128	27.9	1,322,979	72.1	1,835,107	100
	金額	536,034,685	32.1	1,133,463,103	67.9	1,669,497,788	100

県内・県外取扱高比率グラフ

数量



金額



5 都道府県別種別取扱高

数量=kg
金額=円(税込)

県名	生 鮮 魚		冷 凍 魚		塩 加 品		合 計	
	数量	金額	数量	金額	数量	金額	数量	金額
静岡	161,286	115,477,583	191,155	212,451,130	159,686	208,105,972	512,128	536,034,685
北海道	50,396	53,779,030	68,071	10,339,467	35,814	27,099,416	154,281	91,217,913
青森	16,406	11,922,799	12,531	7,991,298	7,395	10,089,807	36,332	30,003,904
岩手	15,395	7,494,537			1,618	1,632,576	17,013	9,127,113
宮城	115,742	92,334,246	2,675	4,070,651	41,425	34,544,230	159,843	130,949,127
秋田	109	127,028			72	77,760	181	204,788
山形	535	333,908			103	196,128	638	530,036
福島	1,529	1,929,431	98	167,118	5,880	7,242,597	7,507	9,339,146
茨城	5,607	7,723,090	1,195	810,566	12,477	10,751,312	19,278	19,284,968
栃木	512	415,368	70	196,560	34	42,876	616	654,804
群馬	359	499,338	37	87,642	303	79,380	699	666,360
埼玉	2,269	904,187			3,102	2,469,135	5,371	3,373,322
千葉	78,143	48,032,949	10,286	10,814,836	27,344	18,801,296	115,773	77,649,081
東京	52,125	50,475,572	74,328	92,132,869	58,404	68,633,023	184,856	211,241,464
神奈川	11,236	7,911,502	4,305	4,780,666	5,490	3,942,659	21,031	16,634,827
新潟	1,078	1,271,348	194	381,887	13,657	13,235,163	14,929	14,888,398
富山	4,286	1,966,123	315	62,467	24	40,176	4,625	2,068,766
石川	13,072	8,558,563	3,666	1,883,125	5,698	3,896,391	22,436	14,338,079
福井	30,017	11,949,378			38,464	11,501,949	68,482	23,451,327
山梨					2	10,108	2	10,108
長野	9	16,490	30	112,860	106	195,858	145	325,208
岐阜	1,046	1,774,829	10,018	27,380,912	8,382	6,191,162	19,445	35,346,903
愛知	88,445	56,597,302	53,140	57,689,727	67,400	81,574,013	208,985	195,861,042
三重	30,962	25,931,642	4,602	6,508,884	15,102	17,908,929	50,666	50,349,455
滋賀	36	34,992			138	189,982	174	224,974
京都	5,648	2,786,347	858	241,949	1,814	1,085,346	8,321	4,113,642
大阪	996	1,009,152	1,350	1,582,068	9,998	17,370,551	12,344	19,961,771
兵庫	4,399	4,709,604	9	25,920	3,890	3,702,746	8,297	8,438,270
和歌山	15,703	6,662,616	124	124,416	1,315	766,027	17,142	7,553,059
鳥取	5,214	2,828,417	4,378	3,857,493	1,204	1,089,194	10,796	7,775,104
島根	11,889	7,407,538	2,753	2,412,429	2,611	2,845,662	17,253	12,665,629
岡山	76	91,539			108	133,359	184	224,898
広島	985	1,930,256	190	195,858	5,604	3,563,171	6,778	5,689,285
山口	16,222	10,446,283	47	32,580	6,601	4,537,684	22,870	15,016,547
徳島	85	135,107	148	292,140			233	427,247
香川	186	378,014			1,170	931,518	1,356	1,309,532
愛媛	32,982	37,245,755			144	796,866	33,126	38,042,621
高知	2,271	4,995,498			16	16,416	2,287	5,011,914
福岡	18,224	12,318,211	6,302	9,165,201	14,019	18,297,411	38,544	39,780,823
佐賀	2,073	4,035,337			475	297,921	2,548	4,333,258
長崎	10,088	6,851,747	173	170,586	1,492	1,473,516	11,754	8,495,849
熊本	921	1,107,050			884	627,751	1,805	1,734,801
大分	452	1,337,464			523	533,364	974	1,870,828
宮崎	234	644,153					234	644,153
鹿児島	5,406	3,479,738			238	290,368	5,644	3,770,106
沖縄	6,067	6,455,565	1,116	2,407,088			7,183	8,862,653
合計	820,719	624,316,626	454,163	458,370,393	560,225	586,810,769	1,835,107	1,669,497,788

6 品目別取扱数量順位表

数量=kg

生 鮮 魚				冷 凍 魚			
順位	品 目	数 量	%	順位	品 目	数 量	%
1	かつお	79,485	9.6	1	めばち	110,988	24.4
2	ぶり	58,340	7.1	2	まいわし	36,747	8.0
3	めぬけ	55,135	6.7	3	その他えび	32,555	7.1
4	さんま	55,022	6.7	4	ほっけ	28,150	6.1
5	その他さけ	38,141	4.6	5	ぎんざけ	21,444	4.7
6	さば	35,419	4.3	6	さんま	20,527	4.5
7	まだい	35,353	4.3	7	するめいか	16,725	3.6
8	あじ	31,158	3.7	8	さば	15,766	3.4
9	たちうお	28,276	3.4	9	いんどまぐろ	14,857	3.2
10	しいら	26,728	3.2	10	ぶり	13,696	3.0
11	めばち	22,141	2.6	11	その他いか	10,360	2.2
12	あさり	20,348	2.4	12	かつお	10,019	2.2
13	その他魚類	19,776	2.4	13	きわだ	9,794	2.1
14	いなだ	19,381	2.3	14	ブラックタイガー	8,445	1.8
15	さわら	15,881	1.9	15	その他まぐろ	8,296	1.8
16	その他まぐろ	15,769	1.9	16	その他魚類	7,324	1.6
17	わかめ	14,259	1.7	17	その他ます	6,480	1.4
18	もずく	14,149	1.7	18	ます	5,960	1.3
19	かんばち	13,395	1.6	19	ずわいがに	5,915	1.3
20	しろさけ	12,217	1.4	20	めぬけ	5,600	1.2
そ の 他		210,348	26.5	そ の 他		64,515	15.1
合 計		820,719	100.0	合 計		454,163	100.0

7 品目別取扱金額順位表

単位＝円(税込)

生 鮮 魚				冷 凍 魚			
順位	品 目	金 額	%	順位	品 目	金 額	%
1	その他さけ	48,731,611	7.8	1	めばち	107,134,594	23.3
2	かつお	48,168,035	7.7	2	その他えび	58,246,653	12.7
3	ぶり	45,618,982	7.3	3	ぎんざけ	24,153,274	5.2
4	さんま	37,048,030	5.9	4	いんどまぐろ	21,219,201	4.6
5	まだい	36,944,684	5.9	5	ずわいがに	18,028,399	3.9
6	めばち	32,870,922	5.2	6	その他まぐろ	15,303,600	3.3
7	かんばち	25,332,340	4.0	7	ブラックタイガー	12,701,004	2.7
8	あじ	21,306,314	3.4	8	ほっけ	12,315,007	2.6
9	さば	16,621,254	2.6	9	するめいか	11,943,348	2.6
10	ほんまぐろ	14,977,749	2.3	10	きわだ	11,803,766	2.5
11	あさり	13,384,657	2.1	11	その他いか	11,739,147	2.5
12	しろさけ	12,400,825	1.9	12	かつお	10,612,552	2.3
13	たちうお	11,723,267	1.8	13	さば	10,322,842	2.2
14	さわら	10,741,537	1.7	14	うなぎ	10,117,147	2.2
15	その他まぐろ	8,633,257	1.3	15	その他ます	10,098,000	2.2
16	きんめだい	8,361,147	1.3	16	その他魚類	9,994,868	2.1
17	その他かれい	7,770,393	1.2	17	ます	8,418,006	1.8
18	するめいか	7,327,934	1.1	18	ほたてがい	8,317,844	1.8
19	うに	7,127,892	1.1	19	さんま	6,969,752	1.5
20	その他魚類	7,109,800	1.1	20	あまえび	6,927,185	1.5
	そ の 他	202,115,996	33.3		そ の 他	72,004,204	16.5
	合 計	624,316,626	100.0		合 計	458,370,393	100.0

8 品目別産地別取扱高

生鮮

品名	産地	数量(kg)	金額(税込)	平均単価
ほんまぐろ	静岡	334	811,282	2,432
	宮城	8	1,296	162
	千葉	771	2,201,625	2,855
	東京	495	2,089,605	4,222
	愛知	364	1,347,539	3,705
	三重	199	634,332	3,186
	島根	103	55,404	540
	高知	622	3,948,842	6,350
	福岡	384	276,737	721
	佐賀	1,232	3,556,850	2,886
	長崎	20	12,765	648
	鹿児島	128	41,472	324
----- 合計 -----		4,659	14,977,749	3,215
きわだ	静岡	1,411	1,516,120	1,074
	宮城	280	236,368	846
	千葉	786	352,976	449
	神奈川	489	275,047	562
	三重	2,489	1,170,603	470
	鹿児島	156	104,704	670
----- 合計 -----		5,611	3,655,818	652
めばち	静岡	2,422	3,783,168	1,562
	宮城	7,472	12,901,020	1,727
	福島	545	947,433	1,738
	千葉	2,964	5,327,346	1,797
	東京	2,145	3,280,581	1,529
	愛知	10	25,920	2,592
	三重	212	162,432	766
	和歌山	328	307,321	938
	鹿児島	111	111,866	1,011
	沖縄	5,932	6,023,835	1,016
	----- 合計 -----		22,141	32,870,922
びんなが	静岡	128	51,840	405
	群馬	220	344,520	1,566
	和歌山	8,493	754,336	89
----- 合計 -----		8,841	1,150,696	130
いんどまぐろ	福島	263	416,901	1,584
	千葉	503	541,328	1,076

生鮮

品名	産地	数量(kg)	金額(税込)	平均単価
いんどまぐろ	東京	2,095	2,048,703	978
---- 合計 ----		2,861	3,006,932	1,051
その他まぐろ	静岡	2,826	4,274,595	1,513
	青森	91	145,600	1,604
	宮城	246	125,204	509
	群馬	60	31,104	518
	東京	266	724,721	2,720
	神奈川	1,708	1,552,393	909
	愛知	10,433	1,656,936	159
	福岡	139	122,704	882
---- 合計 ----		15,769	8,633,257	547
かじき	愛知	41	61,538	1,512
---- 合計 ----		41	61,538	1,512
かつお	静岡	17,446	8,819,107	506
	岩手	2,303	1,094,934	475
	宮城	43,683	27,382,532	627
	千葉	3,994	2,559,374	641
	神奈川	6,139	3,859,136	629
	三重	3,178	2,467,063	776
	和歌山	150	178,556	1,188
	長崎	1,738	1,021,553	588
	鹿児島	854	785,780	920
---- 合計 ----		79,485	48,168,035	606
しろさけ	北海道	5	6,436	1,238
	青森	123	53,330	432
	岩手	26	37,713	1,439
	宮城	6,528	6,837,696	1,047
	東京	4,701	4,581,100	975
	愛知	833	884,550	1,062
---- 合計 ----		12,217	12,400,825	1,015
ぎんざけ	静岡	9	21,600	2,400
	宮城	410	548,100	1,337
---- 合計 ----		419	569,700	1,360
その他さけ	静岡	7,556	11,982,612	1,586
	北海道	11,071	11,190,062	1,011
	青森	87	71,593	827
	宮城	7,860	9,641,430	1,227
	東京	9,362	12,642,612	1,350
	神奈川	39	80,028	2,052

生鮮

品名	産地	数量(kg)	金額(税込)	平均単価
その他さけ	長野	6	9,373	1,512
	愛知	852	1,207,884	1,418
	京都	680	1,191,381	1,751
	大阪	22	27,864	1,296
	広島	30	21,056	702
	愛媛	576	665,716	1,156
	---- 合計 ----		38,141	48,731,611
その他ます	宮城	645	607,500	942
	東京	18	26,593	1,458
	愛知	20	29,160	1,458
	京都	79	148,237	1,887
---- 合計 ----		762	811,490	1,065
まいわし	静岡	168	62,316	371
	北海道	5,882	1,954,584	332
	栃木	120	116,640	972
	東京	128	32,724	256
	愛知	672	200,738	299
	大阪	846	594,026	702
	鳥取	400	159,840	400
---- 合計 ----		8,216	3,120,868	380
うるめいわし	静岡	1,000	262,008	262
	千葉	28	4,536	162
	東京	123	47,897	389
	愛知	10	540	54
	三重	1,236	284,904	231
	鳥取	520	196,560	378
	大分	120	8,424	70
---- 合計 ----		3,037	804,869	265
かたくちいわし	静岡	3	648	216
	愛知	1,734	410,400	237
	三重	1,059	304,992	288
---- 合計 ----		2,796	716,040	256
その他いわし	北海道	3,280	1,027,836	313
	愛知	2,934	793,368	270
---- 合計 ----		6,214	1,821,204	293
しらす	静岡	3,038	3,238,435	1,066
	埼玉	2,269	904,187	398
	三重	192	33,177	173

生鮮

品名	産地	数量(kg)	金額(税込)	平均単価	
----	合計	----	5,499	4,175,799	759
このしろ	静岡	715	263,219	368	
	千葉	138	28,512	207	
	愛知	22	13,585	618	
	佐賀	160	142,910	893	
----	合計	----	1,035	448,226	433
にしん	北海道	160	76,464	478	
	東京	55	19,710	358	
	福岡	16	3,456	216	
----	合計	----	231	99,630	431
その他にしん・いわし	熊本	61	283,230	4,643	
----	合計	----	61	283,230	4,643
あじ	静岡	6,150	4,071,358	662	
	宮城	1,555	771,714	496	
	福島	15	4,050	270	
	茨城	117	69,616	593	
	千葉	2,568	1,166,583	454	
	東京	410	253,800	619	
	神奈川	51	11,188	221	
	富山	208	76,788	369	
	石川	743	460,728	620	
	福井	2,081	1,308,960	629	
	愛知	591	270,830	458	
	三重	2,440	993,102	407	
	京都	812	328,536	405	
	兵庫	205	171,547	835	
	和歌山	454	540,432	1,191	
	鳥取	699	430,920	616	
	島根	3,940	2,559,086	650	
	広島	80	95,040	1,188	
	山口	908	570,024	628	
	愛媛	154	162,518	1,055	
高知	680	432,000	635		
福岡	2,887	4,612,760	1,598		
長崎	3,410	1,944,734	570		
----	合計	----	31,158	21,306,314	684
おあかむろ	静岡	925	272,700	295	
	三重	345	124,200	360	
	和歌山	500	159,840	320	
	鹿児島	770	184,960	240	

生鮮

品名	産地	数量(kg)	金額(税込)	平均単価	
----	合計	----	2,540	741,700	292
その他あじ	静岡	702	617,039	879	
	神奈川	170	71,107	418	
	愛知	425	778,548	1,831	
	三重	19	34,629	1,862	
	和歌山	11	7,030	645	
	山口	87	48,113	551	
	愛媛	171	329,048	1,922	
	高知	42	44,776	1,074	
	福岡	120	51,840	432	
	鹿児島	24	103,830	4,273	
----	合計	----	1,772	2,085,960	1,177
さば	静岡	2,065	1,280,247	620	
	北海道	10	1	0	
	青森	3,491	1,479,772	424	
	岩手	6,735	2,797,610	415	
	宮城	5,201	2,077,401	399	
	栃木	60	58,320	972	
	千葉	50	29,700	594	
	東京	2,730	1,585,385	581	
	神奈川	46	124,281	2,719	
	石川	253	190,620	753	
	愛知	1,895	891,831	471	
	三重	355	147,312	415	
	京都	1,250	486,000	389	
	兵庫	115	151,868	1,323	
	和歌山	698	259,308	372	
	島根	400	321,300	803	
	香川	146	331,574	2,268	
	愛媛	850	251,640	296	
	福岡	4,214	2,354,672	559	
	佐賀	604	240,732	399	
長崎	1,465	634,176	433		
鹿児島	2,787	927,504	333		
----	合計	----	35,419	16,621,254	469
ぶり	静岡	587	291,672	497	
	北海道	770	533,323	693	
	青森	856	473,882	553	
	宮城	650	216,961	334	
	千葉	1,422	767,988	540	
	東京	11,707	6,471,995	553	
	石川	1,782	1,025,481	576	
	福井	160	172,800	1,080	
	愛知	9,808	14,535,528	1,482	
	三重	3,328	2,225,606	669	
	京都	346	134,313	389	

生鮮

品名	産地	数量(kg)	金額(税込)	平均単価
ぶり	鳥取	2,455	1,119,253	456
	島根	2,259	825,566	366
	愛媛	13,519	14,161,963	1,048
	福岡	7,089	2,048,899	289
	長崎	1,603	613,752	383
	---- 合計 ----		58,340	45,618,982
いなだ	静岡	3,294	1,232,620	374
	青森	15	648	43
	岩手	2,078	867,959	418
	宮城	3,625	1,337,359	369
	千葉	500	162,000	324
	東京	630	133,946	213
	神奈川	941	316,170	336
	富山	60	11,059	184
	石川	3,617	1,046,844	289
	福井	498	247,536	497
	愛知	1,604	596,580	372
	三重	1,534	458,568	299
	京都	212	57,320	270
	島根	600	172,800	288
	山口	173	43,355	250
	---- 合計 ----		19,381	6,684,764
はまち	静岡	350	487,512	1,393
	岩手	2,460	929,917	378
	千葉	252	95,331	378
	三重	387	426,755	1,102
	京都	348	93,420	268
	鳥取	382	123,800	324
	広島	286	61,797	216
	福岡	1,552	636,817	410
---- 合計 ----		6,018	2,855,349	474
かんぱち	静岡	2,847	6,065,474	2,130
	青森	417	140,069	336
	宮城	921	593,385	644
	東京	914	2,366,453	2,591
	神奈川	40	19,358	488
	愛知	3,014	6,293,283	2,088
	三重	2,646	4,631,429	1,750
	山口	155	105,881	685
	愛媛	2,207	4,472,855	2,027
	宮崎	234	644,153	2,754
---- 合計 ----		13,395	25,332,340	1,891
ひらまさ	宮城	16	28,220	1,775

生鮮

品名	産地	数量(kg)	金額(税込)	平均単価
ひらまさ	東京	53	10,225	194
	富山	85	47,649	562
	石川	86	58,017	676
	福井	41	11,016	270
	三重	160	274,907	1,724
	島根	262	58,368	223
	山口	129	52,167	403
	愛媛	187	161,480	864
	福岡	329	95,174	290
	長崎	344	406,246	1,180
	鹿児島	75	28,274	378
----- 合計 -----		1,765	1,231,743	698
ひらめ	静岡	1,462	3,413,668	2,335
	北海道	236	272,208	1,153
	青森	216	258,804	1,197
	宮城	327	655,851	2,003
	秋田	28	38,480	1,369
	福島	5	7,830	1,566
	茨城	146	150,714	1,034
	千葉	379	746,726	1,972
	東京	8	10,756	1,296
	神奈川	19	44,150	2,276
	愛知	258	761,416	2,950
	長崎	3	4,536	1,620
	----- 合計 -----		3,088	6,365,139
まがれい	北海道	189	91,875	487
	東京	15	8,640	576
----- 合計 -----		204	100,515	493
まこがれい	青森	21	17,290	839
	宮城	1	2,106	1,620
	茨城	12	11,772	1,024
	千葉	6	7,722	1,404
	愛知	1	972	1,080
----- 合計 -----		40	39,862	1,002
その他かれい	静岡	407	219,750	540
	北海道	4,042	2,032,053	503
	青森	21	14,418	674
	宮城	5,307	4,008,622	755
	山形	83	39,798	482
	福島	15	5,670	378
	茨城	19	4,481	237
	栃木	260	168,480	648
	東京	490	339,767	693

生鮮

品名	産地	数量(kg)	金額(税込)	平均単価
その他かれい	石川	143	116,640	816
	福井	270	189,540	702
	愛知	313	189,729	607
	三重	43	8,910	207
	兵庫	549	432,535	788
---- 合計 ----		11,961	7,770,393	650
したびらめ	静岡	37	39,297	1,051
	愛知	49	46,099	940
	兵庫	16	14,191	865
---- 合計 ----		103	99,587	968
たら	静岡	196	386,866	1,970
	青森	1,231	461,094	374
	宮城	7,367	5,371,995	729
	東京	325	300,766	924
	愛知	233	228,337	980
---- 合計 ----		9,353	6,749,058	722
すけそうたら	宮城	51	22,356	438
	東京	140	34,344	245
	愛知	50	22,248	445
---- 合計 ----		241	78,948	328
ぎんだら	静岡	60	86,616	1,444
---- 合計 ----		60	86,616	1,444
ぐち	静岡	39	16,154	411
	宮城	1,103	495,783	450
	茨城	22	12,285	566
	千葉	34	16,578	492
	東京	49	10,648	216
	愛知	86	35,831	418
	兵庫	179	64,264	358
	和歌山	649	298,202	460
---- 合計 ----		2,160	949,745	440
にべ	静岡	286	124,876	437
	和歌山	23	9,806	432
---- 合計 ----		308	134,682	437
はも	静岡	2	1,139	570
	愛知	352	336,654	956

生鮮

品名	産地	数量(kg)	金額(税込)	平均単価
はも	兵庫	132	410,367	3,116
	和歌山	76	205,587	2,698
	山口	200	207,360	1,037
	大分	171	206,704	1,212
	---- 合計 ----	932	1,367,811	1,467
まだい	静岡	6,993	9,286,369	1,328
	青森	231	181,588	786
	宮城	1,046	449,243	429
	福島	3	648	216
	千葉	100	10,800	108
	東京	2,005	1,669,699	833
	神奈川	483	518,735	1,075
	石川	168	108,571	647
	愛知	4,583	4,635,538	1,011
	三重	4,674	4,377,877	937
	兵庫	658	513,614	780
	和歌山	150	47,131	313
	鳥取	45	21,265	468
	山口	21	16,956	811
	愛媛	13,799	14,508,558	1,051
	高知	85	201,232	2,376
	長崎	135	205,166	1,525
	熊本	113	110,621	976
	鹿児島	60	81,073	1,347
	---- 合計 ----	35,353	36,944,684	1,045
れんこだい	静岡	536	304,743	569
	東京	29	22,032	773
	石川	559	189,699	340
	福井	358	167,000	466
	愛知	200	126,737	633
	和歌山	624	293,090	470
	鳥取	70	41,580	594
	島根	685	363,765	531
	山口	408	259,823	636
	長崎	112	64,152	572
	---- 合計 ----	3,581	1,832,621	512
その他たい	静岡	899	1,007,091	1,121
	千葉	41	30,920	756
	石川	21	18,241	865
	愛知	647	479,517	742
	兵庫	36	15,552	432
---- 合計 ----	1,643	1,551,321	944	
さわら	静岡	224	176,156	785

生鮮

品名	産地	数量(kg)	金額(税込)	平均単価
さわら	青森	118	70,210	594
	岩手	22	11,772	540
	宮城	2,779	1,702,992	613
	千葉	160	114,166	712
	東京	1,050	673,437	641
	富山	428	341,370	798
	石川	1,200	789,263	658
	福井	7,087	4,876,283	688
	愛知	625	467,028	748
	三重	710	402,258	567
	島根	64	42,238	662
	山口	902	733,908	813
	愛媛	468	314,085	671
長崎	42	26,371	626	
----- 合計 -----		15,881	10,741,537	676
かさご	静岡	158	141,052	893
	北海道	130	534,059	4,102
	青森	14	45,910	3,351
	岩手	92	220,276	2,407
	宮城	78	158,760	2,035
	茨城	107	33,102	309
	東京	107	169,160	1,587
	愛知	128	213,597	1,664
	山口	1	2,106	1,620
	福岡	81	81,648	1,008
	長崎	258	276,782	1,072
鹿児島	44	48,950	1,115	
----- 合計 -----		1,198	1,925,402	1,607
めぬけ	静岡	49,252	1,553,707	32
	青森	63	4,665	74
	宮城	531	560,803	1,056
	東京	18	9,720	540
	愛知	5,270	3,755,916	713
----- 合計 -----		55,135	5,884,811	107
めばる	静岡	4	6,668	1,755
	北海道	203	92,742	457
	青森	112	93,719	836
	宮城	21	20,736	987
	東京	184	109,025	591
	石川	3	3,564	1,188
	愛知	146	104,997	719
	山口	19	17,604	917
----- 合計 -----		693	449,055	648

生鮮

品名	産地	数量(kg)	金額(税込)	平均単価
おこぜ	宮 城	13	7,634	592
	東 京	5	1,965	378
	愛 知	6	26,881	4,635
	---- 合 計 ----	24	36,480	1,526
いぼたい	静 岡	49	66,960	1,369
	宮 城	874	210,939	241
	福 井	21	24,472	1,194
	愛 知	228	207,472	910
	兵 庫	16	3,456	216
	島 根	25	15,660	626
	福 岡	26	51,127	1,944
	長 崎	113	158,358	1,404
	鹿 児 島	138	151,048	1,095
---- 合 計 ----	1,490	889,492	597	
あなご	岩 手	6	6,696	1,080
	宮 城	205	258,551	1,261
	茨 城	90	82,440	916
	千 葉	180	449,820	2,499
	東 京	447	879,530	1,969
	愛 知	260	777,416	2,987
	島 根	35	18,630	540
	山 口	288	621,540	2,158
	福 岡	240	367,416	1,531
	大 分	20	38,340	1,917
---- 合 計 ----	1,771	3,500,379	1,977	
えい	静 岡	2	475	216
	愛 知	152	22,228	147
---- 合 計 ----	154	22,703	148	
いさき	静 岡	279	463,769	1,665
	東 京	133	104,349	783
	愛 知	50	21,745	438
	山 口	201	271,001	1,347
	福 岡	275	149,898	545
---- 合 計 ----	938	1,010,762	1,078	
すずき	静 岡	6,895	5,391,098	782
	千 葉	594	624,368	1,051
	東 京	99	128,034	1,293
	石 川	43	51,440	1,188
	愛 知	43	62,724	1,469
	三 重	157	260,255	1,653

生鮮

品名	産地	数量(kg)	金額(税込)	平均単価	
----	合計	----	7,832	6,517,919	832
その他すずき類	静岡	4	5,038	1,362	
	愛知	17	40,373	2,334	
	長崎	129	478,929	3,701	
	鹿児島	93	290,043	3,129	
----	合計	----	243	814,383	3,350
あいなめ	北海道	110	59,400	540	
	青森	5	2,430	540	
	宮城	32	26,064	825	
----	合計	----	146	87,894	602
ほっけ	静岡	4	9,072	2,268	
	北海道	991	500,222	505	
	東京	285	124,200	436	
----	合計	----	1,280	633,494	495
あんこう	千葉	341	304,614	893	
	東京	24	43,416	1,809	
	神奈川	78	59,464	762	
	福井	13	2,700	216	
	島根	31	8,305	264	
----	合計	----	487	418,499	860
あまだい	静岡	565	1,160,997	2,053	
	秋田	76	78,828	1,040	
	千葉	36	80,654	2,266	
	東京	27	20,984	789	
	石川	88	189,182	2,155	
	福井	16	36,720	2,295	
	愛知	35	89,500	2,572	
	山口	48	116,729	2,452	
----	合計	----	890	1,773,594	1,994
いしだい	静岡	7	8,424	1,257	
	----	合計	----	7	8,424
きんめだい	静岡	2,467	4,598,814	1,864	
	千葉	1,193	2,412,072	2,022	
	東京	326	445,347	1,366	
	神奈川	15	52,388	3,424	
	愛知	1,040	540,650	520	

生鮮

品名	産地	数量(kg)	金額(税込)	平均単価
きんめだい	高知	58	121,094	2,102
	沖縄	89	190,782	2,148
----	合計	5,188	8,361,147	1,612
ふえだい	高知	37	48,081	1,296
	----	合計	37	48,081
いとよりだい	静岡	50	47,454	959
	東京	64	54,539	856
	和歌山	51	34,283	668
	山口	176	157,151	893
	愛媛	171	194,806	1,138
	長崎	93	68,580	734
	----	合計	605	556,813
ふえふきだい	静岡	31	17,056	556
	----	合計	31	17,056
こち	静岡	191	403,858	2,111
	愛知	298	217,627	729
----	合計	490	621,485	1,269
はた	静岡	919	2,207,710	2,404
	福井	20	40,662	2,033
	愛知	229	410,179	1,795
	三重	724	1,043,675	1,441
	兵庫	26	74,308	2,836
	島根	8	25,952	3,127
	山口	151	330,302	2,186
	高知	9	15,714	1,849
	長崎	28	47,172	1,709
	鹿児島	98	244,718	2,500
----	合計	2,211	4,440,392	2,008
ほうぼう	静岡	79	78,665	998
	茨城	37	45,143	1,207
	石川	4	4,860	1,215
	愛知	59	57,310	970
	兵庫	18	17,172	954
	和歌山	310	283,230	914
	島根	100	105,082	1,052
	山口	159	156,256	985
----	合計	766	747,718	976

生鮮

品名	産地	数量(kg)	金額(税込)	平均単価
まとうだい	静岡	65	29,806	459
	愛知	4	8,822	2,206
	山口	17	13,450	777
	---- 合計 ----	86	52,078	603
むつ	静岡	354	1,568,382	4,432
	青森	48	19,440	405
	宮城	31	143,424	4,642
	神奈川	17	123,547	7,354
	愛知	465	463,642	998
	兵庫	228	153,900	675
	和歌山	68	57,240	845
	島根	57	73,872	1,294
	山口	30	9,720	324
	長崎	16	20,217	1,240
	---- 合計 ----	1,313	2,633,384	2,005
とらふぐ	静岡	4	9,331	2,121
	---- 合計 ----	4	9,331	2,121
その他ふぐ	静岡	1	140	108
	愛知	16	48,816	3,051
	山口	1,091	754,796	692
	---- 合計 ----	1,108	803,752	725
かます	静岡	873	483,789	554
	宮城	37	34,473	922
	茨城	4	216	54
	千葉	154	279,601	1,817
	東京	505	365,958	725
	神奈川	25	16,027	649
	富山	44	54,864	1,247
	愛知	201	106,272	529
	兵庫	4	378	108
	和歌山	34	4,104	119
	山口	92	91,454	994
	愛媛	137	194,376	1,420
	福岡	45	14,580	324
	長崎	312	240,557	772
	---- 合計 ----	2,466	1,886,649	765
かわはぎ	静岡	30	31,014	1,020
	青森	22	20,520	954
	神奈川	15	15,919	1,047
	石川	15	10,692	713

生鮮

品名	産地	数量(kg)	金額(税込)	平均単価
かわはぎ	愛知	381	347,746	913
	三重	105	93,312	889
	山口	59	38,393	652
	愛媛	4	2,106	540
	長崎	5	1,749	324
----	合計	636	561,451	883
ぼら	千葉	114	42,518	374
	東京	23	1,252	54
	愛知	763	299,233	392
	三重	83	9,957	120
----	合計	983	352,960	359
さめ	愛知	6	1,382	216
	----	合計	6	1,382
さんま	静岡	20	28,080	1,404
	北海道	16,310	18,898,380	1,159
	青森	63	4,665	74
	岩手	1,038	911,628	878
	宮城	1,372	733,104	534
	栃木	72	71,928	999
	千葉	35,640	15,550,800	436
	東京	414	504,748	1,218
	愛知	84	342,969	4,078
	福岡	8	1,728	216
----	合計	55,022	37,048,030	673
にぎす	石川	180	85,644	476
	愛知	2,804	1,762,825	629
	----	合計	2,984	1,848,469
しいら	静岡	689	193,231	281
	青森	305	51,137	168
	東京	443	74,395	168
	神奈川	434	72,344	167
	富山	3,137	612,513	195
	石川	756	185,678	246
	福井	18,290	3,620,651	198
	三重	191	30,958	162
	京都	1,922	347,140	181
	高知	562	111,325	198
----	合計	26,728	5,299,372	198
たちうお	静岡	3,050	3,730,623	1,223

生鮮

品名	産地	数量(kg)	金額(税込)	平均単価
たちうお	宮 城	2,089	1,456,567	697
	千 葉	2,372	1,281,829	540
	東 京	275	359,023	1,308
	神奈川	43	41,796	972
	愛 知	17,268	1,524,680	88
	三 重	69	54,756	794
	兵 庫	17	32,637	1,898
	和歌山	3,052	3,172,776	1,039
	愛 媛	40	68,580	1,715
―― 合 計	――	28,276	11,723,267	415
まなかつお	静 岡	7	19,958	3,024
	岡 山	18	53,222	3,024
	山 口	1	4,147	3,456
―― 合 計	――	25	77,327	3,044
その他魚類	静 岡	368	275,553	749
	北海道	12	21,060	1,755
	青 森	140	264,600	1,890
	宮 城	27	13,446	498
	福 島	5	1,123	216
	茨 城	614	664,599	1,082
	千 葉	14,961	3,838,872	257
	東 京	169	172,260	1,019
	神奈川	5	8,845	1,701
	石 川	58	144,720	2,495
	愛 知	2,779	1,425,522	513
	兵 庫	437	197,154	451
	鳥 取	24	16,524	689
	高 知	176	65,522	372
―― 合 計	――	19,776	7,109,800	360
雑魚	静 岡	1,350	1,513,066	1,121
	北海道	209	108,648	519
	青 森	62	29,586	480
	宮 城	317	227,354	717
	秋 田	5	9,720	1,944
	群 馬	79	123,714	1,566
	千 葉	22	63,936	2,880
	東 京	180	49,334	274
	神奈川	121	300,564	2,484
	新 潟	4	1,101	275
	岐 阜	436	660,183	1,516
	愛 知	199	265,988	1,337
	兵 庫	8	14,444	1,806
	鳥 取	5	11,923	2,484
	山 口	149	537,754	3,604
	徳 島	10	20,736	1,994
	香 川	40	46,440	1,161

生鮮

品名	産地	数量(kg)	金額(税込)	平均単価
雑魚	愛媛	295	1,352,700	4,585
	福岡	480	134,136	279
	長崎	227	460,064	2,029
	沖縄	41	213,948	5,180
	---- 合計 ----	4,239	6,145,339	1,450
にじます	静岡	976	1,542,024	1,580
	---- 合計 ----	976	1,542,024	1,580
やまめ	長野	2	5,335	2,808
	---- 合計 ----	2	5,335	2,808
うなぎ	静岡	114	900,727	7,936
	---- 合計 ----	114	900,727	7,936
あゆ	静岡	701	1,057,762	1,510
	東京	57	112,320	1,971
	大阪	5	4,041	842
	和歌山	28	48,384	1,728
	徳島	48	93,311	1,936
	高知	1	6,912	6,912
	---- 合計 ----	840	1,322,730	1,576
わかさぎ	青森	312	194,594	624
	茨城	651	687,039	1,055
	滋賀	36	34,992	972
	---- 合計 ----	999	916,625	918
どじょう	茨城	8	20,736	2,592
	千葉	80	190,080	2,376
	---- 合計 ----	88	210,816	2,396
その他淡水魚	静岡	15	22,680	1,512
	長野	1	1,782	1,620
	---- 合計 ----	16	24,462	1,519
くるまえば	愛知	16	138,456	8,763
	三重	6	50,760	8,460
	鹿児島	6	33,588	5,598
	---- 合計 ----	28	222,804	8,015

生鮮

品名	産地	数量(kg)	金額(税込)	平均単価
その他くるまえば	静岡	949	1,694,968	1,785
	千葉	515	3,618,540	7,026
	東京	1	9,746	10,259
	愛知	28	43,458	1,558
	佐賀	66	71,280	1,080
	大分	139	1,066,176	7,670
	鹿児島	62	341,928	5,515
	沖縄	5	27,000	5,400
---- 合計 ----		1,765	6,873,096	3,894
あまえば	静岡	5	14,711	3,198
	北海道	402	1,180,116	2,933
	茨城	61	163,165	2,670
	石川	1,549	2,345,652	1,514
	福井	15	18,576	1,238
	兵庫	209	362,091	1,730
---- 合計 ----		2,241	4,084,311	1,822
こえば	富山	209	688,392	3,298
---- 合計 ----		209	688,392	3,298
いせえば	静岡	19	86,475	4,664
	茨城	4	18,900	5,400
	千葉	100	520,872	5,209
	東京	10	76,950	8,100
	三重	50	161,616	3,211
---- 合計 ----		182	864,813	4,755
オマール	千葉	68	229,940	3,362
	東京	100	362,944	3,618
---- 合計 ----		169	592,884	3,514
その他えび	静岡	256	322,487	1,260
	茨城	2	31,104	17,280
	千葉	60	194,785	3,246
	東京	789	1,787,817	2,267
	岐阜	610	1,114,646	1,827
	愛知	424	570,895	1,345
	兵庫	11	113	11
---- 合計 ----		2,151	4,021,847	1,870
たらばがに	茨城	22	244,944	11,340

生鮮

品名	産地	数量(kg)	金額(税込)	平均単価
----- 合計 -----		22	244,944	11,340
ずわいがに	青 森	230	1,635,225	7,100
	東 京	36	40,824	1,134
	島 根	1,574	1,410,668	896
----- 合計 -----		1,840	3,086,717	1,677
けがに	北海道	5	45,900	9,180
	宮 城	222	134,513	606
----- 合計 -----		227	180,413	795
わたりがに	静 岡	270	311,793	1,153
	北海道	417	279,166	669
	宮 城	538	612,900	1,139
	福 島	287	276,414	964
	愛 知	260	243,152	937
	佐 賀	5	4,665	864
	----- 合計 -----		1,777	1,728,090
しゃこ	東 京	25	53,892	2,200
	愛 知	21	31,311	1,516
----- 合計 -----		45	85,203	1,887
その他かに	静 岡	1,397	3,991,027	2,858
	青 森	535	306,203	572
	岩 手	264	285,120	1,080
	愛 知	66	70,907	1,078
	島 根	12	46,008	3,834
----- 合計 -----		2,274	4,699,265	2,067
こういか	静 岡	4	4,773	1,150
	東 京	12	22,032	1,836
	愛 知	13	9,300	744
	大 阪	14	52,873	3,672
	兵 庫	11	9,655	847
	和歌山	3	1,960	594
----- 合計 -----		58	100,593	1,742
あおりいか	愛 知	2	2,031	1,128
	大 阪	4	11,923	2,760
----- 合計 -----		6	13,954	2,280

生鮮

品名	産地	数量(kg)	金額(税込)	平均単価
やりいか	静岡	1	712	593
	宮城	424	318,168	750
	福島	109	65,188	597
	東京	32	77,328	2,417
	新潟	10	28,080	2,808
	石川	20	27,540	1,377
	愛知	515	346,593	674
	愛媛	404	405,324	1,003
―― 合計	――	1,515	1,268,933	838
その他やりいか	静岡	140	68,040	486
	宮城	2,280	1,483,704	651
	茨城	81	119,230	1,474
	東京	82	115,910	1,414
	神奈川	4	4,320	1,080
	石川	18	45,792	2,544
	愛知	372	308,617	830
	兵庫	664	732,110	1,102
	島根	49	119,880	2,447
	山口	42	193,860	4,616
	長崎	24	83,160	3,465
―― 合計	――	3,756	3,274,623	872
するめいか	青森	5,325	4,724,244	887
	宮城	1,158	482,544	417
	福島	278	202,068	728
	石川	1,230	1,074,168	873
	福井	375	415,368	1,108
	愛知	221	199,718	902
	鳥取	260	229,824	884
	―― 合計	――	8,847	7,327,934
あかいいか	宮城	1,340	650,808	486
	東京	24	25,380	1,080
	福井	629	647,696	1,029
	兵庫	302	296,208	982
	福岡	107	896,616	8,380
	長崎	12	82,728	6,894
―― 合計	――	2,413	2,599,436	1,077
その他いか	静岡	334	415,044	1,242
	北海道	116	282,654	2,438
	宮城	2	23,328	12,960
	山形	4	907	216
	茨城	261	194,886	747
	東京	105	91,692	873
	神奈川	220	245,605	1,115

生鮮

品名	産地	数量(kg)	金額(税込)	平均単価
その他いか	富山	116	133,488	1,155
	福井	4	16,038	4,455
	愛知	14	26,794	1,900
	兵庫	306	369,935	1,210
	鳥取	353	476,928	1,350
---- 合計 ----		1,835	2,277,299	1,241
まだこ	静岡	253	488,310	1,929
	北海道	656	1,160,106	1,770
	宮城	767	1,940,883	2,530
	東京	275	485,166	1,766
	愛知	304	412,316	1,355
	三重	1,130	2,310,930	2,045
	大阪	30	42,120	1,404
---- 合計 ----		3,415	6,839,831	2,003
いいだこ	茨城	126	223,560	1,774
	---- 合計 ----		126	223,560
その他たこ	静岡	36	20,540	569
	北海道	666	925,499	1,389
	青森	300	378,181	1,259
	宮城	441	440,532	1,000
	福島	4	2,106	540
	茨城	1,955	3,848,742	1,969
	福井	20	12,960	648
	愛知	99	106,435	1,076
---- 合計 ----		3,521	5,734,995	1,629
うに	静岡	4	1,134	284
	北海道	207	6,115,662	29,616
	東京	45	881,496	19,502
	大阪	15	129,600	8,640
---- 合計 ----		271	7,127,892	26,331
なまこ	石川	42	44,604	1,062
	---- 合計 ----		42	44,604
くじら	静岡	7	4,536	687
	宮城	102	277,419	2,733
	千葉	12	31,590	2,700
	東京	146	470,556	3,223
	大阪	56	137,893	2,458
	兵庫	20	110,160	5,508
	山口	52	189,540	3,617

生鮮

品名	産地	数量(kg)	金額(税込)	平均単価
くじら	福岡	89	269,611	3,023
----- 合計 -----		484	1,491,305	3,084
ほや	宮城	618	151,416	245
----- 合計 -----		618	151,416	245
その他の水産動物類	静岡	63	142,300	2,262
	東京	18	88,965	4,835
	佐賀	5	18,900	3,780
----- 合計 -----		86	250,165	2,899
あわび類	静岡	154	682,309	4,430
	宮城	61	302,659	4,954
	千葉	162	832,428	5,150
	東京	41	177,713	4,347
	三重	3	40,434	14,040
	山口	116	534,867	4,627
----- 合計 -----		536	2,570,410	4,795
さざえ	静岡	98	126,244	1,287
	山形	127	78,283	618
	千葉	226	342,942	1,517
	神奈川	135	99,090	734
	石川	175	118,530	677
	三重	225	289,980	1,289
	兵庫	100	92,340	923
	島根	387	249,674	645
	山口	150	199,800	1,332
----- 合計 -----		1,623	1,596,883	984
ばい	北海道	550	866,700	1,576
	宮城	50	118,800	2,376
	山形	322	214,920	667
	千葉	30	64,800	2,160
	東京	63	191,172	3,017
	新潟	236	152,874	649
	石川	218	139,773	640
	福井	105	86,400	823
	三重	303	234,468	774
	山口	136	132,568	975
----- 合計 -----		2,013	2,202,475	1,094
ながらみ	千葉	860	961,200	1,118
	愛知	300	336,852	1,123

生鮮

品名	産地	数量(kg)	金額(税込)	平均単価	
----	合計	----	1,160	1,298,052	1,119
その他巻貝	兵庫	3	102,600	34,200	
	岡山	14	8,077	594	
----	合計	----	17	110,677	6,667
あかがい	青森	9	5,832	648	
	宮城	24	55,296	2,304	
	千葉	279	304,020	1,092	
	東京	45	99,468	2,235	
	兵庫	128	367,005	2,872	
	山口	140	133,920	957	
	大分	2	17,820	8,910	
----	合計	----	626	983,361	1,571
たいらがい	北海道	78	257,904	3,306	
	東京	70	181,310	2,590	
	愛知	527	186,708	354	
----	合計	----	675	625,922	927
その他のがい	青森	20	7,560	378	
	東京	24	9,072	378	
----	合計	----	44	16,632	378
ほたてがい	北海道	382	1,008,936	2,641	
	青森	427	375,624	880	
	岩手	331	300,672	908	
	宮城	797	2,776,680	3,484	
	東京	818	1,830,101	2,237	
	愛知	15	32,400	2,160	
----	合計	----	2,770	6,324,413	2,283
かき	静岡	240	23,760	99	
	北海道	2,019	1,896,048	939	
	宮城	289	196,776	681	
	千葉	79	8,532	108	
	東京	130	102,816	793	
	愛知	25	72,576	2,880	
	広島	79	160,002	2,025	
	徳島	26	21,060	798	
----	合計	----	2,887	2,481,570	860
あおやぎ	千葉	27	35,640	1,320	

生鮮

品名	産地	数量(kg)	金額(税込)	平均単価
あおやぎ	三重	108	174,960	1,620
----- 合計 -----		135	210,600	1,560
ばかがい	北海道	51	43,416	851
	東京	72	44,712	621
	愛知	45	64,152	1,426
----- 合計 -----		168	152,280	906
あさり	静岡	20,323	13,366,297	658
	愛知	20	15,120	756
	広島	5	3,240	648
----- 合計 -----		20,348	13,384,657	658
はまぐり	青森	50	21,600	432
	千葉	799	943,541	1,181
	三重	151	145,584	964
----- 合計 -----		1,000	1,110,725	1,111
その他あさり・はまぐり	千葉	70	75,600	1,080
	愛知	1,523	571,837	376
----- 合計 -----		1,593	647,437	406
しじみ	青森	1,358	185,220	136
	茨城	1,269	1,096,416	864
	千葉	14	25,974	1,904
	愛知	125	102,816	825
	三重	160	50,976	319
	島根	1,300	935,280	719
	山口	130	140,184	1,078
----- 合計 -----		4,355	2,536,866	582
その他二枚貝	北海道	70	105,894	1,513
	青森	49	19,710	406
	宮城	15	4,860	324
	千葉	1,003	426,978	426
	東京	30	14,580	486
	愛知	91	469,269	5,162
	三重	103	120,096	1,164
	岡山	45	30,240	672
	広島	25	17,550	702
----- 合計 -----		1,431	1,209,177	845
こんぶ	静岡	6	63,018	10,003

生鮮

品名	産地	数量(kg)	金額(税込)	平均単価
こんぶ	北海道	55	69,982	1,282
	岩手	40	30,240	756
	宮城	419	191,052	456
	新潟	144	60,177	419
	福井	15	54,000	3,600
	愛知	331	243,079	734
	三重	1,045	577,713	553
	広島	176	1,067,125	6,052
---- 合計 ----		2,231	2,356,386	1,056
わかめ	静岡	537	855,277	1,592
	宮城	2,513	1,789,219	712
	東京	5,406	118,232	22
	新潟	665	1,012,787	1,522
	愛知	1,214	501,262	413
	三重	939	870,674	927
	大阪	4	8,812	2,040
	山口	2,940	1,376,218	468
	熊本	40	37,633	950
---- 合計 ----		14,259	6,570,114	461
のり	静岡	1,249	577,108	462
---- 合計 ----		1,249	577,108	462
ひじき	新潟	1	2,235	1,552
	三重	124	194,094	1,572
	山口	3,866	1,347,177	348
	福岡	45	10,692	238
---- 合計 ----		4,036	1,554,198	385
もずく	静岡	252	181,440	720
	千葉	3,458	132,192	38
	新潟	18	14,094	783
	石川	102	82,620	810
	愛知	6,287	1,015,872	162
	三重	79	53,388	674
	広島	303	504,446	1,664
	山口	3,183	1,038,159	326
	熊本	467	555,362	1,190
---- 合計 ----		14,149	3,577,573	253
その他海藻	福岡	98	137,700	1,405
	熊本	240	120,204	501
---- 合計 ----		338	257,904	763

生鮮

品名	産地	数量(kg)	金額(税込)	平均単価
いくら	北海道	432	1,843,884	4,268
	青森	40	163,836	4,127
	―― 合計 ―――	472	2,007,720	4,256
白子	北海道	680	297,810	438
	宮城	974	515,700	529
	―― 合計 ―――	1,654	813,510	492
生鮮	合計	820,719	624,316,626	761

冷凍

品名	産地	数量(kg)	金額(税込)	平均単価
ほんまぐろ	静 岡	822	1,820,606	2,214
	宮 城	265	469,670	1,770
	東 京	561	121,932	217
	神奈川	377	668,692	1,774
	愛 知	895	2,728,890	3,049
---- 合 計 ----		2,921	5,809,790	1,989
きわだ	静 岡	9,464	11,736,536	1,240
	東 京	330	67,230	204
---- 合 計 ----		9,794	11,803,766	1,205
めばち	静 岡	109,048	105,608,468	968
	東 京	119	279,720	2,351
	神奈川	1,821	1,246,406	685
---- 合 計 ----		110,988	107,134,594	965
びんなが	静 岡	4,638	6,436,123	1,388
	東 京	4	7,344	1,836
	神奈川	107	196,452	1,836
---- 合 計 ----		4,749	6,639,919	1,398
いんどまぐろ	静 岡	14,559	20,435,892	1,404
	東 京	298	783,309	2,631
---- 合 計 ----		14,857	21,219,201	1,428
その他まぐろ	静 岡	4,818	6,505,644	1,350
	群 馬	37	87,642	2,369
	東 京	537	1,370,739	2,554
	神奈川	29	71,010	2,449
	愛 知	2,875	7,268,565	2,528
---- 合 計 ----		8,296	15,303,600	1,845
かじき	静 岡	1,644	1,762,210	1,072
---- 合 計 ----		1,644	1,762,210	1,072
かつお	静 岡	9,675	10,306,081	1,065
	東 京	236	163,587	694
	愛 知	108	142,884	1,323
---- 合 計 ----		10,019	10,612,552	1,059

冷凍

品名	産地	数量(kg)	金額(税込)	平均単価
しろさけ	北海道	40	38,880	972
	東京	1,470	1,605,420	1,092
	愛知	2,040	2,043,684	1,002
	---- 合計 ----	3,550	3,687,984	1,039
ぎんざけ	静岡	12,675	14,764,864	1,165
	東京	7,929	8,255,490	1,041
	愛知	840	1,132,920	1,349
	---- 合計 ----	21,444	24,153,274	1,126
べにざけ	東京	343	422,707	1,234
	---- 合計 ----	343	422,707	1,234
ますのすけ	東京	10	10,584	1,058
	---- 合計 ----	10	10,584	1,058
その他さけ	静岡	16	29,446	1,883
	東京	138	308,232	2,234
	愛知	357	441,361	1,236
	---- 合計 ----	511	779,039	1,525
ます	静岡	1,470	2,212,920	1,505
	北海道	100	64,800	648
	東京	1,100	1,133,136	1,030
	石川	50	32,400	648
	愛知	1,760	2,808,540	1,596
	三重	10	13,770	1,377
	福岡	1,470	2,152,440	1,464
	---- 合計 ----	5,960	8,418,006	1,412
その他ます	静岡	4,246	5,908,896	1,392
	東京	2,174	4,027,104	1,852
	愛知	60	162,000	2,700
	---- 合計 ----	6,480	10,098,000	1,558
まいわし	静岡	140	21,168	151
	北海道	36,287	71,931	2
	東京	320	131,328	410
	---- 合計 ----	36,747	224,427	6
その他いわし	千葉	12	10,368	864
	東京	60	49,896	832

冷凍

品名	産地	数量(kg)	金額(税込)	平均単価	
----	合計	----	72	60,264	837
しらす	静岡	30	82,620	2,754	
----	合計	----	30	82,620	2,754
あじ	静岡	519	201,695	388	
	東京	204	94,262	462	
	愛知	1,955	1,079,881	552	
	鳥取	900	110,160	122	
	山口	7	12,441	1,728	
	福岡	1,335	185,274	139	
----	合計	----	4,920	1,683,713	342
さば	静岡	1,693	1,277,994	755	
	青森	0	7,290	45,563	
	宮城	400	293,760	734	
	千葉	1,192	535,765	450	
	東京	3,822	2,119,705	555	
	神奈川	160	162,432	1,015	
	愛知	5,900	3,807,912	645	
	三重	1,710	1,162,188	680	
	鳥取	861	955,485	1,110	
	山口	29	311	11	
----	合計	----	15,766	10,322,842	655
ぶり	東京	1,540	544,439	354	
	富山	315	62,467	198	
	石川	2,150	844,560	393	
	愛知	4,989	1,438,222	288	
	京都	858	241,949	282	
	鳥取	1,580	434,597	275	
	島根	2,177	461,085	212	
	長崎	88	61,776	702	
----	合計	----	13,696	4,089,095	299
ひらまさ	東京	50	89,100	1,782	
----	合計	----	50	89,100	1,782
ひらめ	大阪	10	11,880	1,188	
----	合計	----	10	11,880	1,188
その他かれい	宮城	1,549	2,543,169	1,642	
	東京	1,684	2,139,480	1,270	

冷凍

品名	産地	数量(kg)	金額(税込)	平均単価
その他かれい	神奈川	48	58,752	1,224
	愛知	2,135	1,120,358	525
	三重	168	167,724	998
	---- 合計 ----	5,584	6,029,483	1,080
たら	静岡	13	25,326	1,890
	東京	210	145,152	691
	愛知	281	289,087	1,030
	---- 合計 ----	504	459,565	912
メルルーサ	静岡	11	22,530	1,976
	東京	586	522,612	892
	---- 合計 ----	597	545,142	913
その他たら	静岡	23	29,676	1,296
	東京	1,300	988,709	760
	愛知	738	528,162	716
	大阪	408	308,448	756
	---- 合計 ----	2,469	1,854,995	751
ぎんだら	静岡	61	135,270	2,236
	福島	78	156,318	2,003
	東京	60	92,880	1,548
	愛知	576	963,741	1,673
	三重	272	499,680	1,836
	---- 合計 ----	1,047	1,847,889	1,765
れんこだい	長崎	25	51,030	2,041
---- 合計 ----	25	51,030	2,041	
その他たい	静岡	1,578	1,329,588	843
	東京	170	128,520	756
	---- 合計 ----	1,748	1,458,108	834
さわら	静岡	293	198,177	676
	東京	2,042	1,533,561	751
	神奈川	1,336	1,345,414	1,007
	愛知	1,041	902,561	867
	三重	96	75,686	788
	---- 合計 ----	4,808	4,055,399	843
めぬけ	静岡	330	549,828	1,666

冷凍

品名	産地	数量(kg)	金額(税込)	平均単価
めぬけ	東 京	1,103	584,916	530
	石 川	1,113	697,177	626
	愛 知	1,917	1,295,215	676
	三 重	1,130	638,280	565
	山 口	7	12,441	1,728
---- 合 計 ----		5,600	3,777,857	675
めばる	東 京	20	21,168	1,058
	---- 合 計 ----		20	21,168
いぼたい	静 岡	10	14,363	1,512
	宮 城	190	254,340	1,339
	千 葉	40	30,240	756
	東 京	96	63,244	659
	愛 知	340	307,584	905
---- 合 計 ----		676	669,771	992
あなご	静 岡	134	527,982	3,928
	東 京	836	1,778,143	2,127
---- 合 計 ----		970	2,306,125	2,377
ほっけ	静 岡	5,001	4,099,682	820
	北 海 道	10,530	2,721,168	258
	東 京	3,637	927,990	255
	愛 知	8,983	4,566,167	508
	---- 合 計 ----		28,150	12,315,007
あまだい	神奈川	20	39,960	1,998
	---- 合 計 ----		20	39,960
きんめだい	宮 城	120	252,720	2,106
	東 京	250	525,960	2,104
---- 合 計 ----		370	778,680	2,105
いとよりだい	東 京	17	19,440	1,178
	---- 合 計 ----		17	19,440
さより	愛 知	22	69,984	3,240
	---- 合 計 ----		22	69,984

冷凍

品名	産地	数量(kg)	金額(税込)	平均単価
むつ	宮 城	10	43,200	4,320
	東 京	20	31,860	1,593
	三 重	10	30,240	3,024
	---- 合 計 ----	40	105,300	2,633
さんま	北海道	20,092	6,369,600	317
	宮 城	56	31,536	563
	東 京	148	154,872	1,046
	愛 知	227	406,357	1,786
	山 口	4	7,387	2,052
---- 合 計 ----	20,527	6,969,752	340	
にぎす	愛 知	30	10,692	356
---- 合 計 ----	30	10,692	356	
しいら	長 崎	60	57,780	963
---- 合 計 ----	60	57,780	963	
たちうお	東 京	732	672,408	919
	愛 知	42	72,576	1,728
---- 合 計 ----	774	744,984	963	
その他魚類	静 岡	207	105,802	511
	宮 城	10	4,320	432
	東 京	4,412	6,504,255	1,474
	長 野	30	112,860	3,762
	愛 知	2,021	2,559,276	1,266
	三 重	40	26,136	653
	和歌山	124	124,416	1,003
	鳥 取	363	253,584	699
	福 岡	116	304,219	2,614
---- 合 計 ----	7,324	9,994,868	1,365	
雑魚	静 岡	58	172,104	2,988
	東 京	60	42,768	713
	愛 知	40	39,744	994
---- 合 計 ----	158	254,616	1,616	
うなぎ	静 岡	896	5,298,889	5,914
	東 京	1,201	3,549,042	2,955
	神奈川	206	566,676	2,751
	石 川	10	23,760	2,376
	愛 知	40	157,680	3,942

冷凍

品名	産地	数量(kg)	金額(税込)	平均単価
うなぎ	三重	130	495,180	3,809
	大阪	10	25,920	2,592
	---- 合計 ----	2,493	10,117,147	4,058
あゆ	静岡	36	67,284	1,869
	東京	80	155,520	1,944
	---- 合計 ----	116	222,804	1,921
わかさぎ	福島	20	10,800	540
	千葉	10	5,130	513
	東京	120	56,484	471
	---- 合計 ----	150	72,414	483
ブラックタイガー	静岡	110	158,112	1,432
	千葉	1,292	1,952,856	1,511
	東京	1,642	2,461,956	1,499
	岐阜	2,324	3,309,012	1,424
	愛知	2,725	4,239,540	1,556
	三重	341	561,708	1,648
	福岡	10	17,820	1,782
	---- 合計 ----	8,445	12,701,004	1,504
その他くるまえば	東京	168	470,448	2,800
	---- 合計 ----	168	470,448	2,800
あまえば	宮城	54	128,300	2,376
	東京	2,402	3,867,825	1,610
	愛知	557	615,270	1,105
	三重	199	2,199,150	11,065
	福岡	135	116,640	864
---- 合計 ----	3,347	6,927,185	2,070	
こえば	栃木	70	196,560	2,808
	大阪	20	5,616	281
	---- 合計 ----	90	202,176	2,246
いせえば	静岡	130	282,960	2,177
	愛知	76	232,856	3,055
	三重	60	184,140	3,069
	---- 合計 ----	266	699,956	2,629
その他えび	静岡	143	292,049	2,039

冷凍

品名	産地	数量(kg)	金額(税込)	平均単価
その他えび	千葉	443	1,624,536	3,669
	東京	17,471	21,977,166	1,258
	岐阜	7,628	23,992,587	3,145
	愛知	4,606	7,456,350	1,619
	三重	231	309,122	1,337
	大阪	72	231,465	3,215
	兵庫	9	25,920	2,880
	福岡	1,951	2,337,458	1,198
---- 合計 ----		32,555	58,246,653	1,789
たらばがに	静岡	8	56,160	7,020
	茨城	10	56,160	5,616
	福岡	12	75,168	6,264
---- 合計 ----		30	187,488	6,250
ずわいがに	静岡	554	1,539,216	2,776
	北海道	86	453,168	5,269
	宮城	12	37,972	3,164
	東京	2,612	7,479,489	2,863
	愛知	91	465,673	5,113
	大阪	263	493,648	1,880
	鳥取	674	2,103,667	3,122
	島根	576	1,951,344	3,387
	福岡	1,047	3,504,222	3,348
---- 合計 ----		5,915	18,028,399	3,048
けがに	北海道	36	231,120	6,420
---- 合計 ----		36	231,120	6,420
わたりがに	東京	920	678,796	738
	大阪	272	219,237	806
---- 合計 ----		1,192	898,033	753
その他かに	東京	119	105,386	886
	神奈川	12	34,992	2,916
---- 合計 ----		131	140,378	1,072
こういか	東京	1,724	4,670,110	2,708
	愛知	8	30,240	3,780
	三重	70	110,160	1,574
---- 合計 ----		1,802	4,810,510	2,669
あおりいか	東京	10	35,640	3,564

冷凍

品名	産地	数量(kg)	金額(税込)	平均単価	
----	合計	----	10	35,640	3,564
やりいか	静岡	662	1,367,207	2,066	
	茨城	783	253,692	324	
	東京	60	87,480	1,458	
	大阪	70	83,160	1,188	
	福岡	225	471,960	2,098	
----	合計	----	1,800	2,263,499	1,258
するめいか	静岡	2,205	1,510,488	685	
	北海道	900	388,800	432	
	青森	12,029	7,520,688	625	
	宮城	9	11,664	1,296	
	茨城	18	20,412	1,134	
	東京	1,289	2,256,202	1,750	
	愛知	50	32,400	648	
	大阪	225	202,694	900	
----	合計	----	16,725	11,943,348	714
あかいいか	千葉	1,420	975,672	687	
----	合計	----	1,420	975,672	687
その他いか	静岡	120	91,260	761	
	青森	490	443,880	906	
	千葉	5,878	5,680,269	966	
	東京	1,524	1,482,084	972	
	神奈川	190	389,880	2,052	
	新潟	194	381,887	1,968	
	石川	343	285,228	832	
	愛知	294	385,791	1,312	
	三重	135	35,720	265	
	徳島	76	156,060	2,053	
	沖縄	1,116	2,407,088	2,157	
----	合計	----	10,360	11,739,147	1,133
まだこ	静岡	2,801	5,163,478	1,844	
	茨城	384	480,302	1,252	
	東京	102	143,018	1,402	
	三重	0	0		
	徳島	72	136,080	1,890	
----	合計	----	3,358	5,922,878	1,764
くじら	東京	7	51,321	7,128	
----	合計	----	7	51,321	7,128

冷凍

品名	産地	数量(kg)	金額(税込)	平均単価
あわび類	愛知	20	72,360	3,618
----- 合計 -----		20	72,360	3,618
ばい	東京	186	645,516	3,471
----- 合計 -----		186	645,516	3,471
その他いがい	東京	140	98,820	706
----- 合計 -----		140	98,820	706
ほたてがい	静岡	50	64,800	1,296
	青森	12	19,440	1,620
	東京	678	1,018,340	1,501
	愛知	3,737	7,215,264	1,931
----- 合計 -----		4,477	8,317,844	1,858
かき	東京	50	74,520	1,490
	岐阜	2	22,032	11,016
	愛知	200	248,400	1,242
	広島	190	195,858	1,031
----- 合計 -----		442	540,810	1,224
ばかがい	東京	280	543,780	1,942
----- 合計 -----		280	543,780	1,942
あさり	東京	2,900	1,714,716	591
	岐阜	63	57,281	904
	愛知	80	41,040	513
----- 合計 -----		3,043	1,813,037	596
その他二枚貝	静岡	45	21,870	486
	東京	14	46,008	3,286
	愛知	70	51,408	734
----- 合計 -----		129	119,286	925
もずく	愛知	360	203,040	564
----- 合計 -----		360	203,040	564
その他食品	静岡	219	215,866	986
	愛知	55	56,052	1,019

冷凍

品名	産地	数量(kg)	金額(税込)	平均単価
---	合計	---	---	---
---	---	274	271,918	992
冷凍	合計	454,163	458,370,393	1,009

塩蔵加工

品名	産地	数量(kg)	金額(税込)	平均単価
かずのこ	北海道	35	405,907	11,466
	神奈川	37	166,536	4,477
	新潟	20	32,121	1,622
	愛知	1	1,101	1,835
	兵庫	1	19,440	16,200
	---- 合計 ----		94	625,105
すじこ	北海道	927	3,908,552	4,217
	青森	11	115,884	10,440
	宮城	38	131,652	3,492
	東京	355	1,529,863	4,306
	愛知	33	167,184	5,066
	福岡	86	69,399	803
	---- 合計 ----		1,450	5,922,534
いくら	北海道	182	1,029,273	5,655
	青森	10	90,720	9,072
	東京	297	6,078,445	20,452
	愛知	741	2,881,508	3,887
	大阪	136	294,487	2,165
	福岡	690	940,829	1,364
	---- 合計 ----		2,057	11,315,262
たらこ	静岡	18	43,740	2,430
	北海道	339	484,487	1,428
	群馬	6	10,800	1,800
	東京	610	1,118,949	1,833
	福井	492	797,040	1,620
	大阪	48	54,432	1,134
	山口	20	49,680	2,484
	福岡	172	485,886	2,822
	---- 合計 ----		1,706	3,045,014
その他魚卵	東京	24	336,960	14,040
	神奈川	327	332,552	1,017
	兵庫	2	9,072	3,780
	---- 合計 ----		354	678,584
白子	北海道	70	29,160	417
	東京	607	294,570	485
	山口	10	30,240	3,024
	---- 合計 ----		687	353,970

塩蔵加工

品名	産地	数量(kg)	金額(税込)	平均単価
塩さけ	静岡	680	276,480	407
	北海道	2,880	2,367,310	822
	宮城	4,464	4,928,766	1,104
	千葉	2,544	2,907,180	1,143
	東京	14,778	15,507,406	1,049
	愛知	13,052	14,245,323	1,091
	三重	4,856	5,340,203	1,100
	福岡	5,208	5,545,060	1,065
―― 合計 ―――		48,462	51,117,728	1,055
塩ます	北海道	0	10,368	25,920
	愛知	2,520	2,585,520	1,026
―― 合計 ―――		2,520	2,595,888	1,030
塩さば	静岡	14	65,124	4,754
	北海道	3,285	1,980,939	603
	茨城	41	207,900	5,071
	千葉	1,948	3,287,498	1,688
	東京	1,015	1,520,270	1,498
	岐阜	3,250	2,279,988	702
	愛知	101	215,676	2,135
	鳥取	199	222,606	1,120
	山口	789	424,431	538
	福岡	70	1,218,240	17,403
―― 合計 ―――		10,711	11,422,672	1,066
塩さんま	静岡	1,613	716,580	444
	北海道	19,174	8,673,480	452
	山口	7	7,387	1,026
―― 合計 ―――		20,794	9,397,447	452
塩辛	静岡	1,007	1,258,296	1,249
	北海道	976	799,411	819
	宮城	3,164	4,218,089	1,333
	茨城	20	54,864	2,743
	神奈川	1,775	462,699	261
	新潟	47	33,274	702
	石川	6	17,820	2,970
	―― 合計 ―――		6,996	6,844,453
開干	静岡	39,680	24,424,305	616
	北海道	128	35,888	281
	宮城	108	109,575	1,015
	福島	4,918	5,309,662	1,080
	茨城	3,488	3,368,052	966
	千葉	1,387	1,582,332	1,141

塩蔵加工

品名	産地	数量(kg)	金額(税込)	平均単価
開干	東京	340	313,332	922
	神奈川	270	294,840	1,092
	愛知	2,076	2,796,306	1,347
	兵庫	8	8,208	1,026
	島根	22	20,994	972
	山口	432	571,005	1,322
	福岡	11	16,286	1,454
	佐賀	279	194,545	697
	大分	8	9,072	1,134
―― 合計	――	53,154	39,054,402	735
燻製	愛知	120	336,960	2,808
	大阪	21	121,989	5,809
	―― 合計	――	141	458,949
塩干	静岡	548	2,154,686	3,930
	北海道	116	172,667	1,494
	青森	1,640	2,454,506	1,497
	岩手	1,393	1,398,310	1,004
	宮城	2,714	2,838,769	1,046
	福島	240	1,350,027	5,635
	茨城	377	489,516	1,298
	埼玉	180	190,944	1,061
	千葉	52	869,653	16,596
	東京	4,569	2,690,422	589
	富山	24	40,176	1,674
	石川	58	80,864	1,404
	山梨	2	10,108	6,318
	愛知	497	635,530	1,279
	三重	170	367,740	2,163
	滋賀	40	66,528	1,663
	京都	373	382,492	1,026
	大阪	1,320	1,611,684	1,221
	兵庫	760	1,156,793	1,521
	鳥取	80	34,560	432
	島根	240	81,648	340
	広島	240	80,352	335
	山口	266	331,665	1,249
	香川	14	132,300	9,450
	愛媛	50	559,332	11,187
	福岡	36	42,961	1,193
	―― 合計	――	15,998	20,224,233
素干	静岡	105	982,740	9,386
	北海道	140	661,824	4,727
	茨城	1,212	930,538	768
	千葉	12	15,120	1,260
	東京	2,042	1,286,035	630
	大阪	182	324,626	1,784

塩蔵加工

品名	産地	数量(kg)	金額(税込)	平均単価
素干	広島	70	610,200	8,717
	山口	2,490	1,249,606	502
	福岡	884	683,242	773
	―― 合計 ―――	7,137	6,743,931	945
丸干	岩手	192	177,286	923
	千葉	2,747	1,425,948	519
	東京	17	25,034	1,455
	愛知	127	120,913	951
	大分	341	350,952	1,030
	鹿児島	18	8,748	486
	―― 合計 ―――	3,442	2,108,881	613
煮干	静岡	11,919	22,536,292	1,891
	青森	1,106	2,677,621	2,422
	千葉	7,311	6,809,432	931
	東京	2,730	2,928,852	1,073
	愛知	124	447,183	3,618
	三重	3,422	4,718,852	1,379
	大阪	400	481,140	1,203
	兵庫	97	150,379	1,554
	香川	288	279,666	973
	愛媛	7	32,076	4,455
	福岡	552	350,438	634
	―― 合計 ―――	27,954	41,411,931	1,481
	揚物	静岡	6,177	4,048,515
北海道		36	46,656	1,296
岩手		33	56,980	1,727
宮城		8,166	7,655,850	937
福島		12	10,692	891
茨城		18	19,043	1,058
埼玉		6	6,156	1,026
東京		3,322	11,728,503	3,530
神奈川		47	51,196	1,094
新潟		1,969	2,555,284	1,298
石川		1,480	895,610	605
岐阜		14	9,804	681
愛知		13,833	31,245,593	2,259
三重		58	24,877	432
京都		281	149,354	531
兵庫		146	93,810	643
島根		6	14,904	2,484
岡山		48	45,879	956
長崎		1,077	1,073,270	996
鹿児島		220	281,620	1,279
―― 合計 ―――	36,951	60,013,596	1,624	

塩蔵加工

品名	産地	数量(kg)	金額(税込)	平均単価
はんぺん	静岡	10,064	7,009,653	696
	新潟	196	150,638	768
	愛知	190	152,996	807
	――― 合計 ―――	10,450	7,313,287	700
練製品	静岡	14,541	12,802,756	880
	北海道	60	103,680	1,728
	青森	958	139,380	146
	宮城	951	663,419	698
	東京	5,952	4,469,774	751
	神奈川	460	447,425	972
	新潟	5,398	3,132,495	580
	石川	3,178	2,172,389	684
	愛知	20,335	12,207,324	600
	三重	483	151,848	314
	大阪	142	513,756	3,618
	兵庫	1,422	600,298	422
	広島	110	147,744	1,343
	山口	884	827,755	936
長崎	2	2,397	999	
――― 合計 ―――	54,877	38,382,440	699	
湯煮品	静岡	2,022	3,176,053	1,571
	青森	922	1,881,208	2,040
	宮城	180	376,697	2,093
	茨城	4,550	2,211,300	486
	東京	43	31,350	729
	愛知	113	220,212	1,949
	三重	295	581,310	1,971
	兵庫	227	229,471	1,010
――― 合計 ―――	8,352	8,707,601	1,043	
粕漬け	静岡	621	1,173,943	1,891
	東京	1,059	327,780	310
――― 合計 ―――	1,680	1,501,723	894	
糀漬け	静岡	11,915	14,464,349	1,214
	宮城	106	138,404	1,303
――― 合計 ―――	12,022	14,602,753	1,215	
味付品	静岡	16	17,284	1,054
	北海道	3,634	185,327	51
	青森	1,514	2,069,813	1,367
	宮城	7,374	5,118,684	694
	茨城	26	45,720	1,764

塩蔵加工

品名	産地	数量(kg)	金額(税込)	平均単価
味付品	三重	775	1,196,208	1,543
	山口	389	100,844	260
	熊本	141	81,095	575
	---- 合計 ----	13,869	8,814,975	636
調味漬品	静岡	13,217	6,870,900	520
	北海道	18	33,263	1,808
	青森	655	318,924	487
	宮城	17	25,012	1,489
	東京	30	53,028	1,756
	新潟	179	288,138	1,606
	福井	1	3,024	6,048
	大阪	90	122,472	1,361
	兵庫	80	120,960	1,512
	広島	30	21,056	702
---- 合計 ----	14,317	7,856,777	549	
鰻加工品	静岡	6,620	71,179,448	10,752
	福島	10	37,800	3,780
	東京	123	282,656	2,298
	大阪	2,511	7,018,380	2,795
---- 合計 ----	9,264	78,518,284	8,476	
乾節	静岡	10	70,739	6,822
	宮城	72	202,164	2,808
	愛知	38	34,472	917
---- 合計 ----	120	307,375	2,562	
みりん干し	静岡	466	451,221	969
	宮城	486	310,796	639
	千葉	10,476	1,010,205	96
	石川	32	75,600	2,363
	愛知	10	14,774	1,539
	山口	1,179	752,099	638
---- 合計 ----	12,648	2,614,695	207	
サラダ'	静岡	350	647,391	1,850
	茨城	93	130,572	1,404
	千葉	2	2,754	1,836
	神奈川	8	12,787	1,598
	新潟	22	37,274	1,679
	石川	15	34,344	2,290
	愛知	38	70,870	1,890
	熊本	33	24,494	742
---- 合計 ----	560	960,486	1,715	

塩蔵加工

品名	産地	数量(kg)	金額(税込)	平均単価
珍味	静岡	407	727,474	1,786
	北海道	1,088	1,079,600	993
	宮城	2,176	1,860,840	855
	福島	2	10,800	5,400
	茨城	969	2,368,278	2,445
	埼玉	1,829	863,125	472
	千葉	70	120,960	1,728
	東京	734	1,400,951	1,909
	神奈川	68	113,724	1,682
	新潟	1,851	1,632,919	882
	石川	63	63,720	1,015
	愛知	1,362	2,305,136	1,692
	三重	43	175,088	4,031
	大阪	241	887,882	3,679
	兵庫	535	667,434	1,248
	島根	12	15,552	1,296
	岡山	60	87,480	1,458
	広島	4,498	1,992,714	443
	山口	77	56,244	732
	愛媛	3	18,144	5,274
---	合計	16,088	16,448,065	1,022
調味加工品	静岡	755	1,265,812	1,676
	北海道	152	740,448	4,877
	宮城	97	125,961	1,296
	秋田	72	77,760	1,080
	茨城	30	87,480	2,916
	千葉	67	85,104	1,270
	東京	5,018	3,937,800	785
	神奈川	523	747,577	1,429
	新潟	1,609	2,279,898	1,417
	愛知	4,231	4,952,736	1,171
	三重	2,165	2,979,981	1,377
	滋賀	98	123,454	1,260
	大阪	945	1,832,143	1,940
	兵庫	277	354,726	1,279
	広島	506	660,075	1,305
	愛媛	7	28,770	3,996
	福岡	1,038	1,388,030	1,338
	熊本	129	201,018	1,553
	大分	174	173,340	996
	---	合計	17,893	22,042,113
その他加工品	静岡	1,475	716,220	485
	北海道	17	160,444	9,550
	青森	0	13,608	34,020
	宮城	7,608	2,723,273	358
	福島	560	408,240	729
	茨城	8	25,056	3,132

塩蔵加工

品名	産地	数量(kg)	金額(税込)	平均単価
その他加工品	栃 木	4	7,560	1,890
	東 京	2,680	3,037,986	1,134
	神奈川	85	267,141	3,128
	新 潟	44	67,128	1,540
	石 川	866	556,044	642
	愛 知	3	6,480	2,160
	三 重	632	1,188,302	1,880
	大 阪	48	211,369	4,442
	兵 庫	64	62,208	972
	島 根	58	52,876	918
	広 島	150	51,030	340
	山 口	12	10,368	864
	愛 媛	6	48,600	8,100
---- 合 計 ----		14,320	9,613,933	671
魚卵加工品	静 岡	18	43,740	2,430
	北海道	82	139,708	1,714
	群 馬	77	51,300	666
	東 京	810	1,491,847	1,841
	福 井	1,232	1,655,100	1,343
	愛 知	345	499,994	1,448
	大 阪	1,033	1,444,456	1,398
	山 口	42	116,856	2,761
	福 岡	2,106	4,865,177	2,310
---- 合 計 ----		5,745	10,308,178	1,794
鳥卵加工	静 岡	6,270	3,957,477	631
	埼 玉	898	1,182,874	1,317
	千 葉	43	111,962	2,580
	東 京	192	369,883	1,924
	神奈川	97	278,532	2,871
	新 潟	713	1,217,214	1,707
	愛 知	457	393,479	861
	---- 合 計 ----		8,671	7,511,421
フライ	静 岡	328	47,085	144
	東 京	764	705,691	924
	三 重	15	59,400	3,960
	大 阪	51	28,489	559
	福 岡	166	180,144	1,085
---- 合 計 ----		1,324	1,020,809	771
ギョウザ	静 岡	10,696	14,741,448	1,378
	千 葉	23	48,792	2,085
	東 京	521	677,929	1,300
	神奈川	207	82,873	400
	新 潟	84	64,758	771

塩蔵加工

品名	産地	数量(kg)	金額(税込)	平均単価	
キョウサ	福井	23,949	895,502	37	
	岐阜	6	6,236	1,114	
	愛知	25	20,088	797	
	三重	323	59,567	184	
	大阪	32	19,824	612	
	---- 合計 ----		35,867	16,617,017	463
惣菜	静岡	4,700	4,477,083	953	
	北海道	386	422,172	1,094	
	青森	190	13,996	74	
	山形	103	196,128	1,904	
	福島	48	46,656	972	
	茨城	1,516	740,957	489	
	栃木	20	8,856	443	
	埼玉	67	72,046	1,082	
	千葉	352	294,235	836	
	東京	1,129	630,060	558	
	神奈川	1,536	540,857	352	
	新潟	909	1,141,327	1,256	
	福井	4,181	2,942,367	704	
	長野	60	77,598	1,293	
	岐阜	2,580	1,898,822	736	
	愛知	1,184	719,316	607	
	三重	269	41,241	153	
	京都	1,160	553,500	477	
	大阪	1,089	816,631	750	
	兵庫	202	168,387	834	
	和歌山	568	486,992	858	
	鳥取	348	320,369	921	
	島根	828	583,620	705	
	香川	6	4,212	702	
	愛媛	6	42,552	6,863	
	高知	16	16,416	1,026	
	福岡	323	243,457	755	
	佐賀	196	103,376	527	
	長崎	118	114,167	971	
	熊本	483	252,093	522	
	---- 合計 ----		24,570	17,969,489	731
	デザート	静岡	341	323,055	947
茨城		118	44,604	378	
埼玉		82	65,733	806	
千葉		276	125,258	453	
東京		39	17,250	447	
新潟		32	50,974	1,593	
岐阜		609	217,845	358	
愛知		1,012	524,493	518	
三重		1,302	595,597	458	
大阪		332	156,261	470	

塩蔵加工

品名	産地	数量(kg)	金額(税込)	平均単価
---	合計	---	---	---
		4,142	2,121,070	512
その他食品	静岡	13,091	7,436,083	568
	北海道	2,090	3,628,852	1,736
	青森	390	314,147	805
	宮城	3,703	3,116,279	842
	福島	90	68,720	764
	茨城	10	27,432	2,743
	栃木	10	26,460	2,646
	群馬	220	17,280	79
	埼玉	41	88,257	2,163
	千葉	35	104,863	3,031
	東京	8,602	5,840,397	679
	神奈川	50	143,920	2,907
	新潟	584	551,721	945
	福井	8,610	5,208,916	605
	長野	46	118,260	2,571
	岐阜	1,923	1,778,467	925
	愛知	4,834	3,772,846	780
	三重	294	428,715	1,457
	大阪	1,377	1,430,530	1,039
	兵庫	67	61,560	919
	和歌山	747	279,035	373
	鳥取	577	511,659	887
	島根	1,446	2,076,068	1,436
	山口	5	9,504	1,980
	香川	862	515,340	598
	愛媛	64	67,392	1,053
	福岡	2,676	2,268,262	848
	長崎	295	283,682	962
	熊本	98	69,051	704
---	合計	---	---	---
		52,837	40,243,698	762
塩蔵加工	合計	560,225	586,810,769	1,047
総合計		1,835,107	1,669,497,788	910