

市場月報

令和
1

8

○ 水産物部

- 1 種別取扱高 本月の概要
- 2 種別日別取扱高
- 3 委託・買付別種別取扱高
- 4 県内・県外別種別取扱高
- 5 都道府県別種別取扱高
- 6 品目別取扱数量順位表
- 7 品目別取扱金額順位表
- 8～ 品目産地別取扱高

浜松市中央卸売市場

1 種別取扱高

数量=kg
金額=円(税込)

種別	本月取扱高					一日平均取扱高	
	数量		金額		平均単価	数量	金額
生鮮魚	783,346	43.6 %	648,725,215	38.6 %	828	37,302	30,891,676
冷凍魚	404,671	22.5 %	495,915,439	29.5 %	1225	19,270	23,615,020
塩加品	605,067	33.9 %	535,184,272	31.9 %	885	28,813	25,484,965
合計	1,793,084	100 %	1,679,824,926	100 %	937	85,385	79,991,663

種別	前月取扱高及び対比			
	数量		金額	
生鮮魚	797,967	98.2 %	623,150,503	104.1 %
冷凍魚	388,171	104.3 %	501,238,166	98.9 %
塩加品	527,425	114.7 %	570,362,239	93.8 %
合計	1,713,563	104.6 %	1,694,750,908	99.1 %

種別	前年同期取扱高及び対比			
	数量		金額	
生鮮魚	721,927	108.5 %	620,127,947	104.6 %
冷凍魚	484,365	83.5 %	528,061,184	93.9 %
塩加品	538,559	112.3 %	593,687,551	90.1 %
合計	1,744,851	102.8 %	1,741,876,682	96.4 %

本月の概要

- 1 開市日数 21 日
- 2 最高入荷日 8月13日 114,871 kg 4 最高売上日 8月13日 118,832,338 円
- 3 最低入荷日 8月21日 2,696 kg 5 最低売上日 8月7日 2,676,792 円

編集方法

この市場月報は、浜松市中央卸売市場において、当該月中に取引された生鮮食料品(青果部・水産物部)に関し、卸売業者が浜松市中央卸売市場業務条例等の定めるところにより提出した各種報告書に基づいて作成しました。

- 単位 kg・円(税込)にて表示してあります。
- 平均単価 有効桁において、単純平均値を用いています。
- 産地 原則として、当該出荷者の属する都道府県別(属人主義)による産地表示です。
- 端数処理 単位未満の数値を処理してあるため、合計と一致しない場合があります。
- お問い合わせ 浜松市中央卸売市場 053-427-7406

2 種別日別取扱高

数量=kg
金額=円(税込)

		生鮮魚		冷凍魚		塩加品	
日	曜日	数量	金額	数量	金額	数量	金額
8月1日	木	37,213	28,855,711	20,018	22,913,613	29,787	35,132,024
8月2日	金	30,150	25,458,269	17,563	23,196,318	41,157	22,951,112
8月3日	土	41,230	32,682,821	20,554	25,050,048	26,530	25,132,951
8月4日	日	419	335,539	1,035	247,109	3,299	4,786,830
8月5日	月	30,145	23,691,370	17,354	18,734,733	20,827	22,442,554
8月6日	火	35,769	26,641,376	24,929	29,089,585	25,682	26,337,295
8月7日	水	322	212,856	30	59,065	2,415	2,404,871
8月8日	木	33,916	27,365,810	19,548	26,115,289	21,580	23,594,933
8月9日	金	34,749	31,403,257	18,317	27,028,654	38,758	21,002,974
8月10日	土	47,946	41,210,582	31,271	39,004,236	30,621	28,978,879
8月11日	日	578	388,454	140	275,637	2,688	2,795,709
8月12日	月	32,195	34,542,375	19,781	28,102,452	25,244	22,460,004
8月13日	火	44,086	43,400,997	28,711	41,454,086	42,074	33,977,255
8月14日	水	665	882,492	103	203,202	2,457	2,465,547
8月15日	木	1,803	2,108,810	605	852,174	3,299	3,248,955
8月16日	金	508	469,316	60	118,130	2,492	2,888,671
8月17日	土	37,533	41,454,764	19,890	26,221,863	33,956	24,701,661
8月18日	日	497	391,384	35	68,909	2,944	2,944,204
8月19日	月	30,356	23,744,363	14,611	16,311,513	29,214	17,362,280
8月20日	火	38,519	28,058,704	17,063	20,044,833	29,465	29,240,620
8月21日	水	342	223,489	55	108,286	2,299	2,412,091
8月22日	木	36,687	27,992,024	15,952	15,896,587	21,383	28,156,872
8月23日	金	29,923	30,233,413	20,029	22,852,183	17,857	18,263,026
8月24日	土	39,153	29,503,053	17,257	20,442,444	25,169	22,344,666
8月25日	日	460	638,973	0	0	3,105	4,740,662
8月26日	月	34,946	24,908,521	14,324	16,933,855	28,794	17,158,431
8月27日	火	51,061	31,589,224	21,014	21,899,369	22,541	22,406,100
8月28日	水	353	250,201	115	217,350	2,329	4,013,925
8月29日	木	34,371	27,690,231	13,762	16,089,278	20,789	20,900,441
8月30日	金	29,237	23,646,605	14,028	17,580,803	22,621	18,004,888
8月31日	土	48,218	38,750,231	16,518	18,803,835	23,690	21,933,841

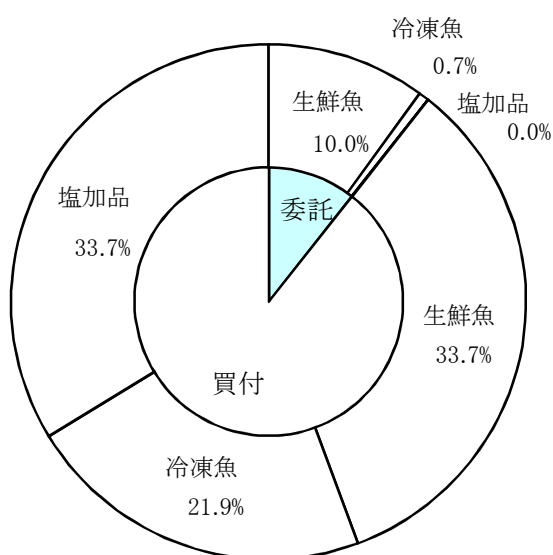
3 委託・買付別種別取扱高

数量=kg
金額=円(税込)

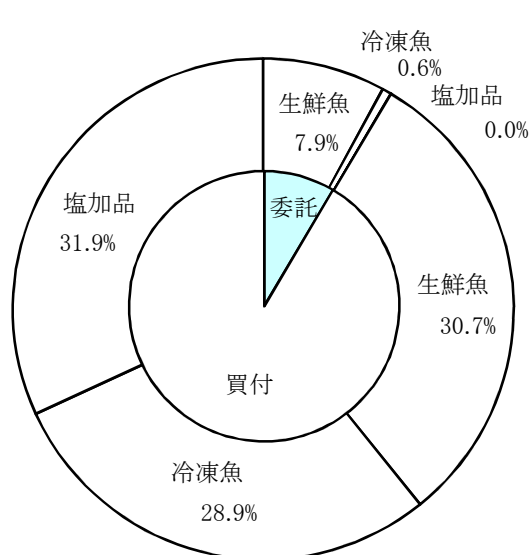
種別	項目	委託	%	買付	%	合計	%
生鮮魚	数量	178,924	22.8	604,422	77.2	783,346	100
	金額	132,948,725	20.4	515,776,490	79.6	648,725,215	100
冷凍魚	数量	12,042	2.9	392,629	97.1	404,671	100
	金額	10,255,926	2.0	485,659,513	98.0	495,915,439	100
塩加品	数量	68	0.0	604,999	100.0	605,067	100
	金額	137,936	0.0	535,046,336	100.0	535,184,272	100
合計	数量	191,034	10.6	1,602,050	89.4	1,793,084	100
	金額	143,342,587	8.5	1,536,482,339	91.5	1,679,824,926	100

委託・買付取扱高比率グラフ

数量



金額



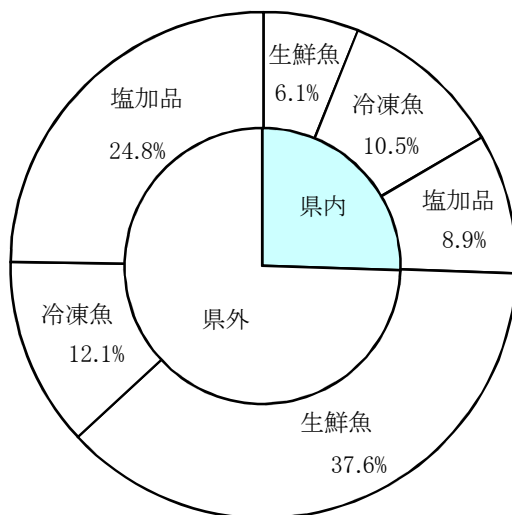
4 県内・県外別種別取扱高

数量=kg
金額=円(税込)

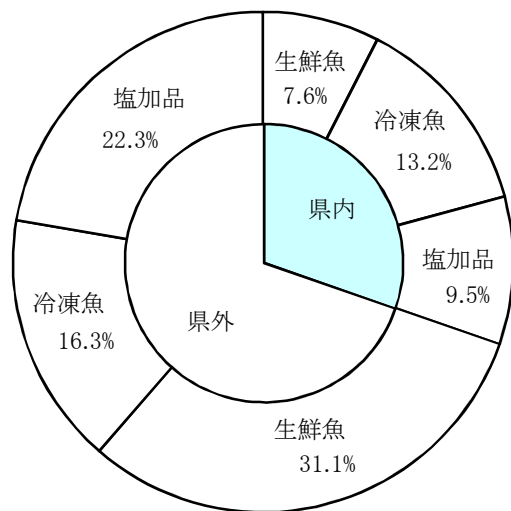
種別	項目	県内	%	県外	%	合計	%
生鮮魚	数量	109,263	13.9	674,082	86.1	783,346	100
	金額	126,910,643	19.5	521,814,572	80.5	648,725,215	100
冷凍魚	数量	188,027	46.4	216,644	53.6	404,671	100
	金額	222,062,995	44.7	273,852,444	55.3	495,915,439	100
塩加品	数量	160,259	26.4	444,809	73.6	605,067	100
	金額	160,203,950	29.9	374,980,322	70.1	535,184,272	100
合計	数量	457,549	25.5	1,335,535	74.5	1,793,084	100
	金額	509,177,588	30.3	1,170,647,338	69.7	1,679,824,926	100

県内・県外取扱高比率グラフ

数量



金額



5 都道府県別種別取扱高

数量=kg
金額=円(税込)

県名	生 鮮 魚		冷 凍 魚		塩 加 品		合 計	
	数量	金額	数量	金額	数量	金額	数量	金額
静 岡	109,263	126,910,643	188,027	222,062,995	160,259	160,203,950	457,549	509,177,588
北海道	20,436	28,578,006	14,976	5,485,500	26,384	15,939,683	61,796	50,003,189
青 森	22,924	15,716,137	3,076	2,092,284	9,578	16,375,264	35,578	34,183,685
岩 手	8,231	4,194,074			1,783	1,880,323	10,014	6,074,397
宮 城	94,449	69,304,104	2,871	3,949,814	46,094	37,383,856	143,414	110,637,774
秋 田	189	242,211					189	242,211
山 形	73	49,507			84	140,400	158	189,907
福 島	6,335	7,638,767	193	328,170	5,195	6,615,982	11,724	14,582,919
茨 城	6,425	8,279,672	2,250	1,102,842	12,773	11,858,286	21,449	21,240,800
栃 木	618	501,714	120	324,540	8	15,120	746	841,374
群 馬	484	660,949	46	92,005	135	119,599	666	872,553
埼 玉	2,838	1,129,480	53	56,052	3,331	2,711,138	6,221	3,896,670
千 葉	90,431	51,272,085	11,110	13,006,635	87,710	13,496,553	189,251	77,775,273
東 京	49,375	54,205,573	78,656	106,802,727	53,472	70,525,427	181,502	231,533,727
神奈川	7,582	5,480,846	11,551	12,274,616	5,987	5,030,493	25,120	22,785,955
新 潟	835	1,211,142	242	393,982	18,223	15,424,331	19,300	17,029,455
富 山	4,067	2,073,137			34	57,672	4,101	2,130,809
石 川	9,885	6,156,231	2,978	2,726,460	5,377	3,856,303	18,240	12,738,994
福 井	14,440	6,094,766			15,115	8,671,549	29,555	14,766,315
山 梨					4	25,271	4	25,271
長 野	10	16,835	20	78,300	384	424,224	414	519,359
岐 阜	1,361	2,589,257	7,354	25,535,597	8,293	5,608,943	17,008	33,733,797
愛 知	101,903	63,971,913	52,277	68,199,316	68,431	77,229,516	222,611	209,400,745
三 重	38,469	38,371,432	7,377	10,880,959	12,975	16,351,059	58,822	65,603,450
滋 賀	626	657,136			159	182,044	785	839,180
京 都	1,473	2,103,342			1,857	1,147,241	3,329	3,250,583
大 阪	3,112	2,567,987	3,562	3,992,602	13,105	19,952,786	19,778	26,513,375
兵 庫	3,946	5,055,112	18	51,840	4,917	4,600,659	8,881	9,707,611
和歌山	21,755	10,300,768	140	164,376	1,843	1,131,016	23,738	11,596,160
鳥 取	13,972	4,053,745	4,184	3,761,130	1,267	1,258,521	19,423	9,073,396
島 根	25,707	11,655,217	498	1,267,272	1,499	1,246,177	27,704	14,168,666
岡 山	201	502,372			262	301,193	464	803,565
広 島	1,269	1,974,644	164	197,100	6,664	4,473,169	8,097	6,644,913
山 口	19,224	12,833,148	14	24,364	4,191	4,127,579	23,429	16,985,091
徳 島	449	673,442	190	370,332			639	1,043,774
香 川	174	397,494			974	634,842	1,148	1,032,336
愛 媛	31,001	39,343,027	5,526	1,716,847	407	1,340,256	36,934	42,400,130
高 知	4,300	5,980,844	22	4,665	16	16,416	4,337	6,001,925
福 岡	21,100	16,346,749	5,477	5,615,009	23,292	21,800,476	49,869	43,762,234
佐 賀	4,484	6,692,229			386	172,189	4,870	6,864,418
長 崎	24,407	14,046,475	230	193,860	1,443	1,546,577	26,080	15,786,912
熊 本	1,547	1,383,190			492	441,950	2,039	1,825,140
大 分	955	5,285,127			339	429,682	1,295	5,714,809
宮 崎	301	754,086					301	754,086
鹿 児 島	7,361	4,735,715			325	436,557	7,686	5,172,272
沖 縄	5,360	6,734,885	1,469	3,163,248			6,829	9,898,133
合計	783,346	648,725,215	404,671	495,915,439	605,067	535,184,272	1,793,084	1,679,824,926

6 品目別取扱数量順位表

数量=kg

生 鮮 魚				冷 凍 魚			
順位	品 目	数 量	%	順位	品 目	数 量	%
1	かつお	86,402	11.0	1	めばち	107,791	26.6
2	ぶり	60,610	7.7	2	その他えび	32,287	7.9
3	さば	39,532	5.0	3	ぎんざけ	21,813	5.3
4	まだい	38,717	4.9	4	ほっけ	20,003	4.9
5	あじ	38,049	4.8	5	さば	15,269	3.7
6	さんま	29,664	3.7	6	その他いか	14,532	3.5
7	その他さけ	27,145	3.4	7	かつお	14,344	3.5
8	もずく	25,518	3.2	8	きわだ	13,103	3.2
9	するめいか	22,963	2.9	9	いんどまぐろ	12,584	3.1
10	あさり	22,590	2.8	10	その他まぐろ	10,739	2.6
11	その他魚類	22,550	2.8	11	ブラックタイガー	9,061	2.2
12	さわら	20,726	2.6	12	ます	9,059	2.2
13	その他まぐろ	18,835	2.4	13	するめいか	8,645	2.1
14	たちうお	18,126	2.3	14	ぶり	7,505	1.8
15	いんどまぐろ	17,614	2.2	15	その他魚類	6,993	1.7
16	わかめ	16,992	2.1	16	ほたてがい	6,585	1.6
17	かんばち	16,952	2.1	17	さんま	6,398	1.5
18	いなだ	15,521	1.9	18	さわら	6,335	1.5
19	しいら	14,868	1.8	19	びんなが	6,273	1.5
20	びんなが	12,943	1.6	20	その他かれい	6,241	1.5
そ の 他		217,030	28.8	そ の 他		69,113	18.1
合 計		783,346	100.0	合 計		404,671	100.0

7 品目別取扱金額順位表

単位＝円(税込)

生 鮮 魚				冷 凍 魚			
順位	品 目	金 額	%	順位	品 目	金 額	%
1	かつお	52,315,969	8.0	1	めばち	112,551,667	22.6
2	まだい	40,976,527	6.3	2	その他えび	59,006,402	11.8
3	ぶり	40,808,167	6.2	3	ぎんざけ	25,182,496	5.0
4	その他さけ	39,211,119	6.0	4	うなぎ	20,208,056	4.0
5	かんばち	33,833,084	5.2	5	いんどまぐろ	19,820,462	3.9
6	あじ	25,088,549	3.8	6	その他まぐろ	18,390,726	3.7
7	いんどまぐろ	23,864,278	3.6	7	その他いか	16,545,306	3.3
8	ほんまぐろ	19,502,255	3.0	8	きわだ	16,348,997	3.2
9	めばち	16,999,204	2.6	9	ずわいがに	15,670,786	3.1
10	さんま	15,453,328	2.3	10	ブラックタイガー	14,808,430	2.9
11	するめいか	15,259,644	2.3	11	かつお	14,011,444	2.8
12	さば	15,149,778	2.3	12	ます	12,748,125	2.5
13	あさり	14,595,273	2.2	13	ほたてがい	12,002,060	2.4
14	さわら	11,424,711	1.7	14	あまえび	10,639,284	2.1
15	その他まぐろ	10,779,288	1.6	15	ほっけ	10,447,126	2.1
16	うに	10,544,930	1.6	16	さば	10,040,495	2.0
17	まだこ	9,664,145	1.4	17	その他魚類	9,962,025	2.0
18	ひらめ	9,447,966	1.4	18	びんなが	9,024,344	1.8
19	たちうお	9,288,116	1.4	19	するめいか	8,687,756	1.7
20	すずき	8,582,942	1.3	20	まだこ	6,706,659	1.3
そ の 他		225,935,942	35.8	そ の 他		73,112,793	15.8
合 計		648,725,215	100.0	合 計		495,915,439	100.0

8 品目別産地別取扱高

生鮮

品名	産地	数量(kg)	金額(税込)	平均単価
ほんまぐろ	静岡	346	998,874	2,886
	千葉	741	2,224,770	3,001
	東京	154	592,737	3,856
	愛知	993	3,277,828	3,302
	三重	561	1,749,513	3,120
	鳥取	67	55,598	835
	島根	42	39,657	935
	高知	744	4,744,877	6,378
	福岡	129	125,485	972
	佐賀	1,889	5,692,916	3,014
---- 合計 ----		5,666	19,502,255	3,442
きわだ	静岡	1,300	1,505,727	1,158
	宮城	771	501,967	651
	千葉	1,079	975,842	904
	東京	167	71,928	432
	神奈川	221	128,777	583
	三重	970	878,230	905
	鹿児島	83	62,521	756
	沖縄	114	59,162	519
---- 合計 ----		4,705	4,184,154	889
めばち	静岡	1,155	1,823,250	1,579
	宮城	991	1,700,175	1,715
	福島	110	115,499	1,046
	千葉	2,853	4,539,214	1,591
	東京	1,639	2,038,519	1,243
	愛知	13	33,696	2,592
	三重	802	494,114	616
	鹿児島	327	307,367	941
	沖縄	5,002	5,947,370	1,189
	---- 合計 ----		12,892	16,999,204
びんなが	静岡	23	12,960	563
	群馬	44	68,904	1,566
	和歌山	12,876	1,871,420	145
---- 合計 ----		12,943	1,953,284	151
いんどまぐろ	静岡	150	161,784	1,080
	福島	6,015	7,426,392	1,235
	千葉	4,538	6,069,338	1,338

生鮮

品名	産地	数量(kg)	金額(税込)	平均単価
いんどまぐろ	東 京	6,912	10,206,764	1,477
----- 合 計 -----		17,614	23,864,278	1,355
その他まぐろ	静 岡	2,927	4,439,038	1,517
	群 馬	90	50,328	559
	東 京	875	2,423,993	2,770
	神奈川	2,059	1,813,605	881
	愛 知	12,884	2,052,324	159
----- 合 計 -----		18,835	10,779,288	572
かじき	東 京	18	19,332	1,080
----- 合 計 -----		18	19,332	1,080
かつお	静 岡	8,497	4,429,612	521
	岩 手	1,378	797,018	578
	宮 城	41,385	24,239,890	586
	千 葉	7,008	3,688,162	526
	神奈川	2,397	1,532,387	639
	三 重	8,110	6,888,522	849
	和歌山	3,625	3,263,739	900
	長 崎	9,346	4,640,789	497
	鹿児島	4,656	2,835,850	609
----- 合 計 -----		86,402	52,315,969	605
しろさけ	北海道	78	140,387	1,807
	青 森	216	34,992	162
	宮 城	700	849,420	1,213
	東 京	1,971	2,051,427	1,041
----- 合 計 -----		2,965	3,076,226	1,037
ぎんざけ	静 岡	10	11,880	1,188
	宮 城	5,135	6,832,933	1,331
----- 合 計 -----		5,145	6,844,813	1,330
その他さけ	静 岡	8,846	13,817,273	1,562
	北海道	2,510	2,805,840	1,118
	宮 城	2,100	2,766,960	1,318
	群 馬	7	2,851	396
	東 京	11,353	16,235,840	1,430
	神奈川	47	96,444	2,052
	長 野	8	12,548	1,512
	愛 知	849	1,365,720	1,610
	三 重	109	115,809	1,058
	京 都	973	1,709,929	1,758
	広 島	144	52,646	366

生鮮

品名	産地	数量(kg)	金額(税込)	平均単価
その他さけ	愛 媛	199	229,259	1,155
----- 合計 -----		27,145	39,211,119	1,445
ます	北海道	240	214,920	896
	宮 城	6	6,771	1,188
----- 合計 -----		246	221,691	902
その他ます	宮 城	530	642,600	1,212
	東 京	336	282,509	841
	三 重	910	1,326,780	1,458
	京 都	108	203,333	1,890
----- 合計 -----		1,884	2,455,222	1,303
まいわし	静 岡	1	1,166	1,296
	北海道	3,476	1,448,042	417
	青 森	10	5,184	540
	栃 木	132	128,304	972
	東 京	88	34,452	392
	愛 知	2,067	552,193	267
	大 阪	1,406	985,066	701
----- 合計 -----		7,180	3,154,407	439
うるめいわし	静 岡	1,764	412,128	234
	千 葉	2,252	503,474	224
	東 京	147	61,585	418
	三 重	1,425	328,860	231
	鳥 取	50	14,040	281
----- 合計 -----		5,638	1,320,087	234
かたくちいわし	愛 知	300	75,600	252
----- 合計 -----		300	75,600	252
その他いわし	北海道	400	133,920	335
	青 森	120	34,992	292
	宮 城	16	6,048	378
	茨 城	800	259,200	324
	愛 知	2,430	585,360	241
	三 重	8	3,283	432
----- 合計 -----		3,774	1,022,803	271
しらす	静 岡	1,655	3,730,395	2,255
	埼 玉	2,838	1,129,480	398

生鮮

品名	産地	数量(kg)	金額(税込)	平均単価
----- 合計 -----		4,492	4,859,875	1,082
このしろ	静岡	2,193	1,670,987	762
	千葉	17	3,888	229
	愛知	32	16,065	510
	佐賀	314	206,280	657
----- 合計 -----		2,556	1,897,220	742
にしん	北海道	50	5,400	108
	東京	64	21,168	331
----- 合計 -----		114	26,568	233
その他にしん・いわし	熊本	72	343,440	4,770
	----- 合計 -----		72	343,440
あじ	静岡	4,496	2,907,063	647
	宮城	553	187,596	339
	茨城	12	5,184	432
	千葉	2,658	894,456	337
	東京	1,435	580,608	405
	神奈川	229	65,178	285
	石川	155	63,666	411
	福井	414	220,860	533
	愛知	1,391	820,005	590
	三重	1,224	433,499	354
	大阪	1,450	977,400	674
	兵庫	268	225,298	840
	和歌山	51	37,692	745
	島根	6,861	4,098,330	597
	広島	120	121,176	1,010
	山口	400	269,352	673
	愛媛	113	93,679	828
	高知	588	194,313	330
	福岡	5,342	7,109,373	1,331
長崎	10,289	5,783,821	562	
----- 合計 -----		38,049	25,088,549	659
おあかむろ	静岡	639	178,632	280
	高知	450	108,000	240
----- 合計 -----		1,089	286,632	263
その他あじ	静岡	443	974,375	2,198
	東京	40	21,870	547
	神奈川	107	35,866	336
	愛知	628	1,157,325	1,843

生鮮

品名	産地	数量(kg)	金額(税込)	平均単価
その他あじ	三重	291	498,361	1,714
	愛媛	284	494,388	1,743
	福岡	240	110,160	459
	―― 合計 ―――	2,033	3,292,345	1,620
さば	静岡	3,150	1,347,706	428
	青森	276	106,920	387
	宮城	757	233,388	308
	栃木	84	81,972	976
	千葉	340	120,852	355
	東京	35	23,760	679
	神奈川	90	56,482	628
	富山	667	240,300	361
	石川	27	42,616	1,567
	愛知	9,098	2,996,708	329
	三重	4,232	1,273,968	301
	京都	80	60,480	756
	兵庫	41	78,417	1,913
	和歌山	115	29,808	259
	島根	1,784	663,876	372
	香川	168	380,106	2,268
	愛媛	9	9,504	1,080
	福岡	12,380	5,184,347	419
	佐賀	1,985	670,507	338
	長崎	2,465	1,036,357	420
鹿児島	1,750	511,704	292	
―― 合計 ―――	39,532	15,149,778	383	
ぶり	静岡	124	116,725	940
	北海道	241	64,395	268
	岩手	2,813	1,003,052	357
	宮城	5,256	1,898,485	361
	東京	4,621	1,615,748	350
	石川	658	209,927	319
	愛知	14,159	14,668,462	1,036
	三重	1,789	2,760,158	1,543
	鳥取	8,298	1,788,285	216
	島根	11,648	2,765,299	237
	広島	511	137,862	270
	愛媛	9,187	13,407,252	1,459
	高知	375	143,212	382
	福岡	406	87,609	216
	長崎	525	141,696	270
	―― 合計 ―――	60,610	40,808,167	673
いなだ	静岡	576	204,378	355
	宮城	1,295	390,839	302
	石川	2,559	779,760	305
	福井	300	189,000	630

生鮮

品名	産地	数量(kg)	金額(税込)	平均単価
いなだ	愛知	3,359	1,115,381	332
	三重	962	266,868	278
	京都	312	129,600	415
	鳥取	4,288	1,291,457	301
	愛媛	1,872	523,291	280
----- 合計 -----		15,521	4,890,574	315
はまち	静岡	760	834,638	1,098
	岩手	2,968	1,055,761	356
	宮城	1,311	362,177	276
	愛知	278	61,759	222
	三重	754	830,271	1,102
----- 合計 -----		6,071	3,144,606	518
かんぱち	静岡	4,789	9,577,938	2,000
	宮城	194	143,535	740
	東京	1,241	2,962,992	2,388
	神奈川	2	2,052	1,080
	愛知	3,297	6,878,514	2,086
	三重	3,794	6,860,556	1,808
	和歌山	128	120,289	943
	愛媛	3,173	6,504,384	2,050
	高知	9	13,057	1,404
	宮崎	301	754,086	2,504
	鹿児島	24	15,681	648
----- 合計 -----		16,952	33,833,084	1,996
ひらまさ	宮城	7	11,183	1,598
	東京	528	252,611	479
	石川	290	209,020	721
	愛知	176	80,406	458
	三重	664	1,267,005	1,908
	鳥取	184	69,703	378
	島根	1,329	620,609	467
	山口	169	75,307	447
	愛媛	35	30,240	864
	福岡	20	25,920	1,296
	長崎	77	113,149	1,475
----- 合計 -----		3,478	2,755,153	792
ひらめ	静岡	2,313	4,988,395	2,157
	北海道	27	28,349	1,035
	青森	281	566,235	2,012
	宮城	545	972,293	1,785
	秋田	66	129,513	1,974
	茨城	28	26,956	956
	千葉	582	1,174,015	2,019

生鮮

品名	産地	数量(kg)	金額(税込)	平均単価
ひらめ	東 京	88	160,832	1,823
	神奈川	28	65,318	2,367
	愛 知	509	1,336,060	2,625
	---- 合 計 ----	4,466	9,447,966	2,115
まがれい	北海道	100	45,792	458
	福 島	55	21,060	383
	---- 合 計 ----	155	66,852	431
まこがれい	青 森	34	21,978	646
	宮 城	9	20,401	2,372
	秋 田	0	648	2,160
	千 葉	91	83,322	920
	東 京	43	36,450	848
	---- 合 計 ----	177	162,799	922
その他かれい	静 岡	25	49,977	2,032
	北海道	3,435	1,729,947	504
	青 森	216	109,890	510
	宮 城	5,540	4,487,139	810
	秋 田	24	46,062	1,896
	栃 木	318	207,522	653
	千 葉	104	161,664	1,556
	東 京	554	548,875	990
	石 川	105	95,688	911
	愛 知	388	315,992	815
	三 重	132	33,404	252
	大 阪	48	64	1
---- 合 計 ----	10,888	7,786,224	715	
したびらめ	静 岡	7	7,495	1,056
	東 京	9	7,776	864
	石 川	30	30,780	1,026
	愛 知	182	173,354	951
	兵 庫	12	9,126	761
	---- 合 計 ----	240	228,531	951
たら	静 岡	336	563,217	1,677
	青 森	129	40,416	312
	宮 城	4,806	3,364,863	700
	東 京	123	118,435	966
	愛 知	170	174,420	1,026
---- 合 計 ----	5,564	4,261,351	766	
すけそうたら	東 京	27	8,748	328

生鮮

品名	産地	数量(kg)	金額(税込)	平均単価	
----	合計	----	27	8,748	328
ぎんだら	静岡	83	110,160	1,327	
	千葉	200	54,648	273	
----	合計	----	283	164,808	582
ぐち	静岡	135	51,211	380	
	宮城	2,385	871,034	365	
	千葉	114	53,352	470	
	東京	32	9,579	304	
	愛知	93	49,236	532	
	兵庫	37	16,626	448	
	和歌山	98	48,029	490	
----	合計	----	2,893	1,099,067	380
にべ	静岡	97	68,033	699	
	東京	67	11,950	178	
	愛知	2	972	540	
	和歌山	7	3,153	432	
----	合計	----	174	84,108	485
はも	静岡	35	61,471	1,771	
	神奈川	2	972	540	
	愛知	239	220,963	925	
	三重	10	27,786	2,672	
	兵庫	425	1,199,345	2,822	
	和歌山	174	399,035	2,297	
	岡山	57	151,647	2,644	
	山口	123	296,244	2,408	
	大分	301	369,831	1,227	
----	合計	----	1,366	2,727,294	1,996
まだい	静岡	7,661	10,449,565	1,364	
	青森	45	47,458	1,064	
	宮城	1,671	652,513	390	
	茨城	55	43,129	784	
	千葉	3	324	108	
	東京	1,907	1,676,985	879	
	神奈川	550	592,803	1,077	
	富山	348	149,709	430	
	石川	241	186,287	773	
	愛知	5,203	4,907,861	943	
	三重	4,402	4,291,154	975	
	兵庫	554	431,813	779	
	和歌山	362	167,961	464	
	鳥取	119	57,132	482	

生鮮

品名	産地	数量(kg)	金額(税込)	平均単価
まだい	山 口	98	91,270	928
	愛 媛	14,824	16,093,878	1,086
	高 知	43	112,978	2,634
	福 岡	42	6,739	162
	長 崎	390	791,674	2,028
	熊 本	112	110,956	994
	鹿児島	87	114,338	1,311
---- 合計 ----		38,717	40,976,527	1,058
れんこだい	静 岡	33	12,538	382
	石 川	282	62,509	222
	福 井	323	217,058	673
	愛 知	99	67,035	677
	和歌山	115	60,350	526
	島 根	334	203,811	611
	山 口	256	178,212	695
	長 崎	167	89,586	536
---- 合計 ----		1,608	891,099	554
その他たい	静 岡	790	832,356	1,053
	千 葉	136	71,614	529
	愛 知	969	552,338	570
	兵 庫	49	30,012	612
---- 合計 ----		1,944	1,486,320	765
さわら	静 岡	1,418	819,781	578
	宮 城	4,652	2,302,347	495
	千 葉	799	421,521	527
	東 京	1,602	896,884	560
	神奈川	615	274,310	446
	富 山	639	284,383	445
	石 川	1,105	600,260	543
	福 井	4,613	2,445,227	530
	愛 知	624	442,181	709
	三 重	340	164,677	484
	兵 庫	5	2,041	378
	鳥 取	409	233,167	570
	島 根	104	56,268	540
	山 口	3,280	2,166,825	661
	愛 媛	323	224,758	695
	福 岡	187	82,781	443
長 崎	10	7,300	702	
---- 合計 ----		20,726	11,424,711	551
かさご	静 岡	13	20,355	1,530
	北海道	23	96,033	4,231
	青 森	31	129,718	4,131

生鮮

品名	産地	数量(kg)	金額(税込)	平均単価
かさご	宮 城	54	81,324	1,506
	東 京	4	1,134	270
	愛 知	110	203,364	1,844
	福 岡	138	122,796	890
	長 崎	289	303,717	1,052
---- 合計 ----		663	958,441	1,447
めぬけ	静 岡	2,097	1,037,528	495
	青 森	63	4,665	74
	宮 城	513	569,193	1,110
	茨 城	200	4,752	24
	東 京	3	11,016	3,240
	愛 知	3,201	2,332,739	729
---- 合計 ----		6,078	3,959,893	652
めばる	青 森	149	86,889	582
	宮 城	62	39,475	640
	東 京	193	108,906	565
	石 川	7	9,547	1,404
	福 井	29	34,225	1,172
	愛 知	380	202,866	534
	山 口	19	24,678	1,320
---- 合計 ----		838	506,586	604
おこぜ	静 岡	3	5,054	1,630
	宮 城	12	11,664	972
	愛 知	3	5,940	2,376
---- 合計 ----		18	22,658	1,287
いぼたい	静 岡	116	177,927	1,535
	宮 城	60	16,200	270
	愛 知	31	17,759	582
	兵 庫	15	3,294	227
	和歌山	8	19,872	2,484
	山 口	41	22,842	564
	愛 媛	90	40,338	448
	福 岡	73	76,787	1,059
	長 崎	53	68,536	1,286
	鹿児島	134	162,246	1,210
---- 合計 ----		619	605,801	978
あなご	宮 城	289	356,290	1,234
	千 葉	220	555,660	2,526
	東 京	609	1,320,515	2,169
	愛 知	295	860,929	2,915
	兵 庫	5	16,200	3,240

生鮮

品名	産地	数量(kg)	金額(税込)	平均単価
あなご	山口	403	909,003	2,257
	福岡	156	246,348	1,579
	大分	10	20,520	2,052
	―― 合計	1,987	4,285,465	2,157
えい	愛知	187	12,514	67
	―― 合計	187	12,514	67
いさき	静岡	462	575,637	1,247
	千葉	20	15,660	783
	東京	185	189,565	1,023
	石川	13	11,404	871
	愛知	35	16,148	461
	和歌山	24	30,456	1,269
	鳥取	21	34,344	1,620
	山口	331	383,256	1,156
	愛媛	401	663,146	1,653
	高知	10	6,480	648
	福岡	66	61,074	925
	長崎	10	10,260	1,080
	―― 合計	1,578	1,997,430	1,266
すずき	静岡	6,636	7,010,891	1,056
	千葉	938	1,054,691	1,125
	東京	47	50,922	1,083
	福井	10	9,482	948
	愛知	145	222,917	1,535
	兵庫	361	234,039	649
	―― 合計	8,137	8,582,942	1,055
その他すずき類	静岡	3	6,966	2,322
	愛知	4	16,794	4,199
	福岡	11	49,690	4,644
	鹿児島	75	233,483	3,134
	―― 合計	92	306,933	3,329
あいなめ	北海道	18	9,936	540
	青森	4	3,078	810
	宮城	45	28,512	638
	愛知	2	5,641	2,821
	―― 合計	69	47,167	685
ほっけ	静岡	16	16,848	1,080
	北海道	908	456,826	503
	東京	200	85,320	427

生鮮

品名	産地	数量(kg)	金額(税込)	平均単価
ほっけ	山口	7	777	108
----- 合計 -----		1,131	559,771	495
あんこう	千葉	30	11,340	378
	東京	24	67,392	2,808
----- 合計 -----		54	78,732	1,458
あまだい	静岡	441	928,943	2,105
	山形	13	9,979	756
	東京	61	70,890	1,170
	石川	173	340,652	1,965
	福井	64	104,586	1,629
	愛知	22	86,378	3,981
	山口	23	60,414	2,685
	愛媛	20	138,271	6,845
	福岡	16	29,894	1,845
----- 合計 -----		833	1,770,007	2,124
いしだい	静岡	2	2,376	1,533
----- 合計 -----		2	2,376	1,533
きんめだい	静岡	3,241	5,467,654	1,687
	千葉	959	1,949,204	2,032
	東京	405	525,712	1,299
	神奈川	3	14,968	4,536
	愛知	140	52,920	378
	沖縄	153	232,093	1,518
----- 合計 -----		4,901	8,242,551	1,682
ふえだい	高知	45	39,722	887
	鹿児島	52	56,122	1,079
----- 合計 -----		97	95,844	990
いとよりだい	静岡	24	20,116	835
	和歌山	35	22,518	653
	山口	122	127,054	1,041
	愛媛	208	182,605	877
	福岡	41	6,706	162
	長崎	33	33,231	998
----- 合計 -----		464	392,230	846
ふえふきだい	静岡	46	42,362	927

生鮮

品名	産地	数量(kg)	金額(税込)	平均単価	
----	合計	----	46	42,362	927
こち	静岡	71	250,322	3,504	
	宮城	131	82,294	631	
	千葉	5	2,970	594	
	愛知	725	580,615	800	
	----	合計	----	932	916,201
さより	東京	14	29,700	2,121	
	愛知	18	136,080	7,560	
	----	合計	----	32	165,780
はた	静岡	794	1,893,700	2,384	
	愛知	281	594,722	2,114	
	三重	748	1,058,067	1,415	
	兵庫	3	9,720	3,240	
	島根	4	13,932	3,240	
	山口	155	373,643	2,406	
	長崎	58	117,187	2,024	
	鹿児島	155	424,955	2,738	
----	合計	----	2,199	4,485,926	2,040
ほうぼう	静岡	18	22,077	1,240	
	宮城	56	39,240	697	
	愛知	32	11,570	367	
	和歌山	542	476,733	879	
	山口	199	215,564	1,086	
	愛媛	4	6,652	1,512	
----	合計	----	851	771,836	907
まとうだい	静岡	10	10,997	1,057	
	愛知	4	8,579	2,145	
	愛媛	38	30,033	795	
----	合計	----	52	49,609	950
むつ	静岡	538	2,115,247	3,931	
	宮城	82	699,935	8,588	
	千葉	67	152,354	2,281	
	東京	12	58,320	4,860	
	神奈川	33	163,965	4,954	
	愛知	9	24,246	2,787	
	島根	30	24,300	810	
	福岡	511	247,384	484	
	長崎	56	67,780	1,202	

生鮮

品名	産地	数量(kg)	金額(税込)	平均単価	
-----	合計	-----	1,338	3,553,531	2,657
その他ふぐ	山口	432	420,457	972	
-----	合計	-----	432	420,457	972
かます	静岡	998	366,107	367	
	宮城	50	33,210	671	
	千葉	5	4,320	864	
	東京	169	136,814	808	
	神奈川	141	17,496	124	
	石川	25	17,604	704	
	愛知	17	20,709	1,248	
	三重	30	1,080	36	
	和歌山	160	46,440	290	
	福岡	308	172,800	561	
	長崎	236	168,846	714	
-----	合計	-----	2,139	985,426	461
かわはぎ	静岡	18	21,111	1,160	
	青森	22	20,736	943	
	神奈川	10	10,000	1,010	
	愛知	838	742,694	887	
	島根	25	19,051	756	
	長崎	19	12,754	657	
-----	合計	-----	932	826,346	886
ぼら	静岡	35	11,938	346	
	千葉	390	159,542	409	
	神奈川	14	4,568	324	
	福井	24	9,034	378	
	愛知	907	363,475	401	
-----	合計	-----	1,369	548,557	401
さめ	福島	20	3,780	189	
-----	合計	-----	20	3,780	189
さんま	北海道	2,706	3,553,156	1,313	
	青森	32	2,332	74	
	宮城	828	446,688	539	
	栃木	84	83,916	999	
	千葉	25,655	10,805,335	421	
	東京	319	478,093	1,498	
	愛知	41	83,808	2,044	
-----	合計	-----	29,664	15,453,328	521

生鮮

品名	産地	数量(kg)	金額(税込)	平均単価
にぎす	愛知	2,228	1,546,676	694
-----	合計	2,228	1,546,676	694
しいら	静岡	961	254,483	265
	青森	491	109,322	223
	岩手	231	62,396	270
	千葉	470	48,913	104
	神奈川	788	132,124	168
	富山	2,019	555,503	275
	石川	627	152,129	243
	福井	6,908	1,538,536	223
	三重	606	100,379	166
	高知	1,767	518,381	293
-----	合計	14,868	3,472,166	234
たちうお	静岡	1,973	2,185,752	1,108
	宮城	1,006	685,797	682
	千葉	1,663	1,381,858	831
	東京	282	633,645	2,245
	愛知	9,846	716,519	73
	兵庫	5	5,248	1,009
	和歌山	3,308	3,610,177	1,091
	山口	2	17,280	7,200
	徳島	40	51,840	1,296
-----	合計	18,126	9,288,116	512
まなかつお	静岡	28	82,166	2,945
	東京	6	16,470	2,700
	岡山	114	330,444	2,896
	佐賀	1	2,160	2,160
-----	合計	149	431,240	2,892
その他魚類	静岡	262	319,262	1,220
	宮城	24	4,050	169
	茨城	45	88,290	1,962
	千葉	19,489	4,980,056	256
	東京	64	79,488	1,242
	石川	87	203,040	2,342
	愛知	2,202	976,926	444
	兵庫	36	100,008	2,778
	和歌山	80	28,080	351
	山口	4	7,084	1,728
	高知	240	77,598	324
	鹿児島	18	11,448	650
-----	合計	22,550	6,875,330	305

生鮮

品名	産地	数量(kg)	金額(税込)	平均単価
雑魚	静 岡	1,337	1,599,003	1,196
	北海道	183	68,588	375
	青 森	18	5,929	324
	岩 手	19	48,211	2,592
	宮 城	436	297,896	683
	秋 田	25	54,000	2,160
	福 島	50	108	2
	茨 城	6	3,693	648
	群 馬	343	538,866	1,571
	千 葉	34	67,694	2,003
	東 京	343	137,224	400
	神奈川	129	320,436	2,484
	新 潟	1	950	792
	石 川	4	2,268	540
	岐 阜	398	633,335	1,592
	愛 知	149	244,426	1,646
	三 重	3	45,360	15,120
	兵 庫	3	648	216
	鳥 取	5	11,923	2,484
	島 根	22	126,921	5,876
	山 口	179	662,166	3,701
	徳 島	4	2,592	720
	愛 媛	90	499,500	5,550
	高 知	29	22,226	756
	福 岡	540	151,632	281
	長 崎	86	217,640	2,522
	沖 縄	59	318,600	5,400
---- 合 計 ----		4,494	6,081,835	1,353
にじます	静 岡	1,318	1,802,628	1,368
	---- 合 計 ----		1,318	1,802,628
やまめ	長 野	1	2,667	2,807
	---- 合 計 ----		1	2,667
うなぎ	静 岡	1,618	5,777,058	3,570
	東 京	39	164,505	4,197
	---- 合 計 ----		1,657	5,941,563
あゆ	静 岡	2,095	3,273,391	1,562
	東 京	5	7,020	1,404
	滋 賀	585	617,284	1,055
	大 阪	10	8,083	842
	和歌山	40	63,288	1,598
	徳 島	304	509,498	1,674

生鮮

品名	産地	数量(kg)	金額(税込)	平均単価	
----	合計	----	3,039	4,478,564	1,474
わかさぎ	茨城	628	656,856	1,045	
	滋賀	41	39,852	972	
----	合計	----	669	696,708	1,041
どじょう	茨城	12	29,808	2,484	
	千葉	100	237,600	2,376	
----	合計	----	112	267,408	2,388
その他淡水魚	静岡	154	238,928	1,549	
	長野	1	1,620	1,620	
----	合計	----	155	240,548	1,550
くるまえび	神奈川	10	28,620	2,862	
	愛知	36	238,392	6,567	
----	合計	----	46	267,012	5,767
その他くるまえび	静岡	269	971,530	3,618	
	千葉	242	1,506,924	6,227	
	愛知	30	10,260	342	
	佐賀	10	10,800	1,080	
	大分	633	4,807,296	7,594	
	沖縄	32	177,660	5,552	
----	合計	----	1,216	7,484,470	6,157
あまえび	北海道	515	1,362,899	2,644	
	石川	198	348,408	1,760	
----	合計	----	713	1,711,307	2,399
こえび	富山	187	673,898	3,606	
----	合計	----	187	673,898	3,606
いせえび	北海道	33	198,676	5,948	
	千葉	62	370,385	5,988	
	東京	1	8,370	13,500	
----	合計	----	96	577,431	6,023
オマール	千葉	150	486,864	3,241	
	東京	76	272,580	3,580	

生鮮

品名	産地	数量(kg)	金額(税込)	平均単価
----- 合計 -----		226	759,444	3,355
その他えび	静岡	206	435,542	2,110
	千葉	80	259,907	3,249
	東京	852	2,026,638	2,379
	岐阜	950	1,744,416	1,836
	愛知	387	573,905	1,482
----- 合計 -----		2,476	5,040,408	2,036
たらばがに	茨城	7	81,648	11,340
----- 合計 -----		7	81,648	11,340
ずわいがに	青森	240	1,748,141	7,278
	島根	1,574	1,548,153	984
----- 合計 -----		1,814	3,296,294	1,817
けがに	北海道	20	55,080	2,754
	宮城	6	6,480	1,080
----- 合計 -----		26	61,560	2,368
わたりがに	静岡	145	208,506	1,437
	北海道	137	106,466	776
	宮城	710	900,977	1,269
	福島	84	71,928	856
	愛知	40	48,664	1,232
	佐賀	10	16,200	1,620
----- 合計 -----		1,126	1,352,741	1,202
しゃこ	静岡	0	372	2,480
	愛知	20	32,444	1,598
----- 合計 -----		20	32,816	1,605
その他かに	静岡	641	3,394,703	5,298
	青森	548	358,062	653
	岩手	276	316,224	1,146
	東京	24	28,512	1,188
	愛知	132	109,020	827
	和歌山	8	1,728	216
----- 合計 -----		1,629	4,208,249	2,584
こういか	静岡	1	680	971
	愛知	55	39,236	712

生鮮

品名	産地	数量(kg)	金額(税込)	平均単価
こういか	大 阪	22	79,310	3,672
----- 合計 -----		77	119,226	1,540
あおりいか	宮 城	18	17,496	972
----- 合計 -----		18	17,496	972
やりいか	東 京	126	244,080	1,937
	愛 知	207	159,936	774
----- 合計 -----		333	404,016	1,215
その他やりいか	静 岡	182	90,590	497
	宮 城	960	769,176	801
	石 川	65	194,292	2,989
	愛 知	1,043	856,843	821
	兵 庫	599	706,265	1,178
	鳥 取	57	173,880	3,051
	島 根	48	151,200	3,150
	山 口	108	270,540	2,505
	愛 媛	120	141,480	1,179
	長 崎	12	56,160	4,680
----- 合計 -----		3,195	3,410,426	1,067
するめいか	静 岡	33	7,128	216
	北海道	150	96,390	643
	青 森	17,520	11,129,454	635
	宮 城	277	110,808	400
	石 川	2,430	1,986,228	817
	福 井	1,230	888,192	722
	愛 知	848	717,228	846
	鳥 取	475	324,216	683
----- 合計 -----		22,963	15,259,644	665
あかいいか	宮 城	616	386,640	628
	福 井	90	97,308	1,080
	愛 知	91	65,674	725
	兵 庫	123	120,191	979
	福 岡	315	2,234,844	7,095
	長 崎	16	105,840	6,615
----- 合計 -----		1,251	3,010,497	2,407
その他いか	静 岡	566	592,019	1,046
	北海道	73	153,184	2,096
	宮 城	167	190,058	1,137
	茨 城	252	190,512	756
	東 京	52	103,680	1,994

生鮮

品名	産地	数量(kg)	金額(税込)	平均単価
その他いか	神奈川	84	106,331	1,268
	富山	207	169,344	817
	福井	4	30,326	8,424
	愛知	39	98,541	2,553
	兵庫	673	819,180	1,217
	香川	6	17,388	2,947
	---- 合計 ----		2,123	2,470,563
まだこ	静岡	294	673,308	2,289
	北海道	611	1,313,927	2,151
	宮城	869	2,227,975	2,564
	東京	371	779,293	2,099
	愛知	751	1,004,533	1,337
	三重	1,735	3,547,260	2,045
	大阪	80	112,320	1,404
	愛媛	6	5,529	864
---- 合計 ----		4,718	9,664,145	2,048
いいだこ	茨城	96	181,440	1,890
	愛知	5	3,100	620
---- 合計 ----		101	184,540	1,827
その他たこ	静岡	1	1,026	1,026
	北海道	760	1,114,206	1,467
	青森	200	235,526	1,179
	宮城	844	903,420	1,070
	茨城	2,882	5,448,276	1,890
	愛知	624	868,228	1,391
---- 合計 ----		5,310	8,570,682	1,614
うに	静岡	69	687,932	9,927
	北海道	337	8,845,362	26,236
	青森	4	69,984	19,440
	岩手	11	150,336	13,985
	東京	57	578,988	10,176
	大阪	20	197,208	9,860
	山口	3	15,120	5,400
---- 合計 ----		501	10,544,930	21,069
なまこ	石川	66	70,200	1,064
---- 合計 ----		66	70,200	1,064
くじら	静岡	1	4,536	3,780
	東京	157	506,088	3,223
	大阪	77	208,536	2,720

生鮮

品名	産地	数量(kg)	金額(税込)	平均単価
くじら	兵庫	20	110,160	5,508
	山口	32	135,432	4,180
	---- 合計 ----	287	964,752	3,358
くらげ	佐賀	270	73,710	273
	---- 合計 ----	270	73,710	273
ほや	宮城	831	181,440	218
	---- 合計 ----	831	181,440	218
その他の水産動物類	東京	21	101,041	4,811
	佐賀	5	19,656	3,780
	---- 合計 ----	26	120,697	4,607
あわび類	静岡	204	876,235	4,297
	北海道	1	20,304	15,863
	宮城	12	59,292	4,941
	千葉	126	899,660	7,158
	東京	18	81,129	4,558
	山口	108	486,387	4,504
	---- 合計 ----	469	2,423,007	5,170
さざえ	静岡	45	63,100	1,393
	北海道	15	19,980	1,332
	山形	36	25,272	702
	千葉	416	614,131	1,475
	神奈川	24	18,144	756
	石川	350	233,820	668
	福井	127	92,934	732
	岐阜	13	211,506	16,524
	愛知	12	8,845	756
	三重	330	444,960	1,348
	兵庫	100	93,420	934
	島根	390	259,200	665
	山口	1,075	1,396,980	1,300
	長崎	269	280,152	1,042
---- 合計 ----	3,202	3,762,444	1,175	
ばい	北海道	826	924,048	1,119
	宮城	75	178,200	2,376
	山形	24	14,256	594
	千葉	75	163,620	2,182
	東京	146	439,020	3,015
	新潟	210	134,836	644
	石川	231	130,572	566

生鮮

品名	産地	数量(kg)	金額(税込)	平均単価
ばい	福 井	305	217,998	715
	三 重	180	136,620	759
	島 根	105	86,940	828
	山 口	69	49,680	720
---- 合 計	----	2,245	2,475,790	1,103
ながらみ	千 葉	1,560	1,402,434	899
	愛 知	229	221,184	966
---- 合 計	----	1,789	1,623,618	908
その他巻貝	静 岡	16	7,694	479
	愛 知	6	2,592	432
	兵 庫	2	82,080	34,200
	岡 山	15	9,751	659
---- 合 計	----	39	102,117	2,602
あかがい	宮 城	1	17,820	29,700
	千 葉	322	405,540	1,261
	東 京	29	88,020	3,088
	兵 庫	152	432,128	2,851
	山 口	80	79,920	999
	大 分	11	87,480	7,953
---- 合 計	----	593	1,110,908	1,873
たいらがい	東 京	9	22,680	2,520
	愛 知	615	236,412	385
---- 合 計	----	624	259,092	416
その他いがい	東 京	12	5,184	432
---- 合 計	----	12	5,184	432
ほたてがい	北海道	396	1,285,146	3,245
	青 森	890	663,336	745
	岩 手	426	391,716	920
	宮 城	1,230	3,883,896	3,158
	千 葉	12	4,050	338
	東 京	683	1,264,950	1,852
	愛 知	10	23,220	2,322
	---- 合 計	----	3,647	7,516,314
かき	北海道	1,955	1,935,252	990
	岩 手	5	10,800	2,160
	宮 城	9	6,912	768

生鮮

品名	産地	数量(kg)	金額(税込)	平均単価	
かき	秋 田	74	11,988	162	
	千 葉	167	18,036	108	
	東 京	384	280,800	731	
	石 川	35	75,924	2,169	
	愛 知	51	146,880	2,880	
	兵 庫	186	223,776	1,203	
	広 島	1	8,370	8,370	
	徳 島	101	109,512	1,086	
	愛 媛	3	5,400	1,800	
----	合 計	----	2,971	2,833,650	954
あおやぎ	千 葉	39	52,110	1,336	
	三 重	132	213,840	1,620	
----	合 計	----	171	265,950	1,555
ばかがい	北海道	36	22,032	612	
	東 京	54	32,076	594	
	愛 知	182	166,428	914	
----	合 計	----	272	220,536	811
あさり	静 岡	22,535	14,553,153	646	
	宮 城	55	42,120	766	
----	合 計	----	22,590	14,595,273	646
はまぐり	青 森	50	21,600	432	
	茨 城	75	113,400	1,512	
	千 葉	875	1,006,495	1,150	
	愛 知	19	20,574	1,083	
	三 重	50	31,320	626	
----	合 計	----	1,069	1,193,389	1,116
その他あさり・はまぐり	千 葉	70	82,080	1,173	
	愛 知	3,077	1,266,364	412	
----	合 計	----	3,147	1,348,444	428
しじみ	北海道	10	12,960	1,296	
	青 森	1,334	159,300	119	
	茨 城	1,327	1,146,528	864	
	千 葉	42	42,552	1,018	
	愛 知	210	175,591	835	
	三 重	195	66,636	342	
	島 根	1,299	932,958	718	
	山 口	120	128,196	1,068	
----	合 計	----	4,537	2,664,721	587

生鮮

品名	産地	数量(kg)	金額(税込)	平均単価
その他二枚貝	静岡	2	3,432	1,512
	北海道	16	38,664	2,417
	岩手	105	358,560	3,415
	千葉	1,150	455,220	396
	東京	43	53,524	1,241
	愛知	478	636,605	1,333
	三重	306	336,787	1,102
	兵庫	30	38,880	1,296
	岡山	15	10,530	702
	広島	75	52,650	702
----- 合計 -----		2,220	1,984,852	894
こんぶ	静岡	2	17,172	9,540
	北海道	113	122,859	1,083
	宮城	464	215,481	464
	新潟	180	73,872	410
	愛知	363	285,997	787
	三重	1,117	548,957	491
	広島	186	1,191,670	6,419
	----- 合計 -----		2,426	2,456,008
わかめ	静岡	646	946,321	1,464
	宮城	2,651	2,172,542	819
	東京	7,200	141,912	20
	新潟	427	984,011	2,307
	愛知	1,945	612,782	315
	三重	1,107	986,148	891
	兵庫	50	51,300	1,026
	島根	108	44,712	414
	山口	2,793	1,541,458	552
	熊本	65	61,583	950
----- 合計 -----		16,992	7,542,769	444
のり	静岡	1,301	668,109	514
	三重	6	4,536	756
	兵庫	192	15,897	83
	熊本	10	6,912	691
----- 合計 -----		1,509	695,454	461
ひじき	新潟	16	15,907	1,004
	三重	162	209,352	1,294
	山口	3,837	1,317,369	343
	福岡	77	75,060	975
----- 合計 -----		4,092	1,617,688	395

生鮮

品名	産地	数量(kg)	金額(税込)	平均単価
もずく	千葉	11,486	1,034,424	90
	新潟	2	1,566	783
	石川	123	99,630	810
	愛知	8,120	1,276,723	157
	三重	274	147,312	538
	広島	233	410,270	1,764
	山口	4,756	1,110,638	234
	熊本	525	634,013	1,207
----- 合計 -----		25,518	4,714,576	185
その他海藻	福岡	103	139,320	1,350
	熊本	764	226,286	296
	----- 合計 -----		867	365,606
いくら	北海道	36	149,040	4,140
	----- 合計 -----		36	149,040
白子	宮城	394	197,046	500
	愛媛	2	19,440	12,960
	----- 合計 -----		396	216,486
生鮮	合計	783,346	648,725,215	828

冷凍

品名	産地	数量(kg)	金額(税込)	平均単価
ほんまぐろ	静岡	839	1,853,713	2,210
	宮城	98	183,743	1,867
	群馬	7	2,851	396
	東京	20	21,600	1,080
	愛知	1,040	3,193,830	3,071
----- 合計 -----		2,004	5,255,737	2,622
きわだ	静岡	12,833	16,290,677	1,269
	東京	270	58,320	216
----- 合計 -----		13,103	16,348,997	1,248
めばち	静岡	98,467	103,048,245	1,047
	東京	460	653,135	1,421
	神奈川	8,865	8,850,287	998
----- 合計 -----		107,791	112,551,667	1,044
びんなが	静岡	6,135	8,770,976	1,430
	東京	6	11,016	1,836
	神奈川	132	242,352	1,836
----- 合計 -----		6,273	9,024,344	1,439
いんどまぐろ	静岡	12,364	19,236,557	1,556
	東京	220	583,905	2,657
----- 合計 -----		12,584	19,820,462	1,575
その他まぐろ	静岡	5,907	6,127,449	1,037
	群馬	39	89,154	2,286
	東京	695	1,770,362	2,548
	神奈川	50	97,794	1,956
	愛知	4,048	10,305,967	2,546
----- 合計 -----		10,739	18,390,726	1,712
かじき	静岡	2,066	2,212,139	1,071
	----- 合計 -----		2,066	2,212,139
かつお	静岡	14,218	13,848,148	974
	愛知	126	163,296	1,296
----- 合計 -----		14,344	14,011,444	977
しろさけ	北海道	120	120,744	1,006

冷凍

品名	産地	数量(kg)	金額(税込)	平均単価
しろさけ	東 京	710	838,620	1,181
	愛 知	2,560	2,690,820	1,051
	---- 合 計 ----	3,390	3,650,184	1,077
ぎんざけ	静 岡	11,683	13,901,355	1,190
	東 京	7,980	8,522,497	1,068
	愛 知	2,150	2,758,644	1,283
	---- 合 計 ----	21,813	25,182,496	1,154
べにざけ	東 京	363	450,695	1,242
	---- 合 計 ----	363	450,695	1,242
その他さけ	静 岡	89	128,385	1,438
	東 京	136	319,248	2,347
	愛 知	445	557,105	1,252
	---- 合 計 ----	670	1,004,738	1,499
ます	静 岡	360	466,560	1,296
	北海道	130	84,240	648
	東 京	6,229	8,551,515	1,373
	石 川	60	38,880	648
	愛 知	1,730	2,792,772	1,614
	三 重	10	13,770	1,377
	福 岡	540	800,388	1,482
	---- 合 計 ----	9,059	12,748,125	1,407
その他ます	静 岡	24	49,248	2,052
	東 京	2,582	4,702,212	1,821
	愛 知	96	261,792	2,727
	---- 合 計 ----	2,702	5,013,252	1,855
まいわし	静 岡	110	14,904	135
	青 森	10	1,080	108
	茨 城	1,000	178,200	178
	東 京	290	122,796	423
	---- 合 計 ----	1,410	316,980	225
その他いわし	東 京	72	60,264	837
	---- 合 計 ----	72	60,264	837
しらす	静 岡	30	82,620	2,754

冷凍

品名	産地	数量(kg)	金額(税込)	平均単価
-----	合計	30	82,620	2,754
にしん	東京	300	147,420	491
-----	合計	300	147,420	491
あじ	静岡	117	134,293	1,150
	東京	328	126,878	387
	愛知	1,827	1,331,208	729
	大阪	800	596,160	745
	鳥取	605	83,185	138
	福岡	2,540	383,184	151
-----	合計	6,217	2,654,908	427
さば	静岡	4,942	2,482,911	502
	宮城	480	352,512	734
	千葉	265	193,232	729
	東京	2,181	1,772,463	813
	神奈川	160	162,432	1,015
	石川	672	610,848	909
	愛知	3,865	2,314,710	599
	三重	2,100	1,446,336	689
	鳥取	600	693,128	1,155
	山口	5	11,923	2,484
-----	合計	15,269	10,040,495	658
ぶり	東京	184	117,072	636
	愛知	12	15,475	1,334
	鳥取	1,502	302,324	201
	島根	150	48,600	324
	愛媛	5,526	1,716,847	311
	高知	22	4,665	216
	長崎	110	77,220	702
-----	合計	7,505	2,282,203	304
ひらまさ	東京	30	53,460	1,782
-----	合計	30	53,460	1,782
ひらめ	大阪	10	11,880	1,188
-----	合計	10	11,880	1,188
その他かれい	北海道	20	8,640	432
	宮城	1,416	2,261,036	1,597
	東京	2,630	2,773,008	1,054

冷凍

品名	産地	数量(kg)	金額(税込)	平均単価
その他かれい	神奈川	36	44,064	1,224
	愛知	2,012	1,086,348	540
	三重	128	128,628	1,005
	----- 合計 -----	6,241	6,301,724	1,010
たら	静岡	15	28,728	1,890
	愛知	311	319,699	1,029
	----- 合計 -----	326	348,427	1,069
メルルーサ	静岡	11	13,731	1,295
	東京	574	552,528	963
	----- 合計 -----	585	566,259	969
その他たら	静岡	29	37,580	1,296
	東京	768	585,243	762
	愛知	1,038	737,315	710
	大阪	1,183	894,497	756
	----- 合計 -----	3,018	2,254,635	747
ぎんだら	福島	143	301,170	2,100
	東京	40	66,960	1,674
	愛知	472	765,065	1,621
	三重	431	787,366	1,827
	----- 合計 -----	1,086	1,920,561	1,768
れんこだい	埼玉	53	56,052	1,062
	----- 合計 -----	53	56,052	1,062
その他たい	静岡	1,776	1,408,968	793
	東京	304	253,368	833
	神奈川	20	33,480	1,674
	----- 合計 -----	2,100	1,695,816	808
さわら	静岡	808	505,737	626
	東京	2,423	1,730,715	714
	神奈川	1,786	1,745,793	977
	愛知	614	574,007	935
	三重	704	598,574	850
	----- 合計 -----	6,335	5,154,826	814
めぬけ	静岡	377	659,556	1,748
	栃木	40	102,600	2,565

冷凍

品名	産地	数量(kg)	金額(税込)	平均単価
めぬけ	東 京	874	530,854	607
	愛 知	2,602	1,774,293	682
	三 重	2,179	1,301,113	597
	山 口	10	12,441	1,296
	---- 合 計 ----	6,082	4,380,857	720
めばる	東 京	10	10,584	1,058
	---- 合 計 ----	10	10,584	1,058
いぼたい	静 岡	566	519,533	918
	宮 城	170	226,260	1,331
	千 葉	70	60,480	864
	東 京	364	295,272	811
	愛 知	110	100,980	918
	---- 合 計 ----	1,280	1,202,525	940
あなご	静 岡	173	678,838	3,928
	東 京	1,131	2,502,829	2,213
	福 岡	20	77,760	3,888
	---- 合 計 ----	1,324	3,259,427	2,462
ほっけ	静 岡	5,471	4,229,881	773
	北 海 道	7,110	2,129,976	300
	宮 城	173	98,796	572
	東 京	301	265,906	883
	愛 知	6,949	3,722,567	536
	---- 合 計 ----	20,003	10,447,126	522
あまだい	大 阪	20	37,800	1,890
	---- 合 計 ----	20	37,800	1,890
きんめだい	静 岡	87	176,083	2,019
	宮 城	170	355,320	2,090
	東 京	200	406,080	2,030
	---- 合 計 ----	457	937,483	2,050
いとよりだい	東 京	22	25,920	1,178
	---- 合 計 ----	22	25,920	1,178
さより	愛 知	65	209,952	3,240
	---- 合 計 ----	65	209,952	3,240

冷凍

品名	産地	数量(kg)	金額(税込)	平均単価
むつ	三重	10	30,240	3,024
-----	合計	10	30,240	3,024
さんま	静岡	18	26,437	1,469
	北海道	6,102	1,895,580	311
	宮城	164	101,844	621
	東京	60	79,704	1,328
	愛知	53	98,908	1,850
-----	合計	6,398	2,202,473	344
にぎす	愛知	10	3,564	356
-----	合計	10	3,564	356
しいら	長崎	120	116,640	972
-----	合計	120	116,640	972
たちうお	東京	1,012	897,696	887
-----	合計	1,012	897,696	887
その他魚類	静岡	11	51,840	4,891
	宮城	29	31,104	1,080
	東京	3,690	5,585,996	1,514
	長野	20	78,300	3,915
	愛知	2,248	3,245,292	1,444
	三重	50	31,968	639
	和歌山	140	164,376	1,174
	鳥取	670	446,364	666
	福岡	136	326,785	2,398
-----	合計	6,993	9,962,025	1,425
雑魚	静岡	69	195,182	2,828
	東京	79	72,576	916
	愛知	40	39,744	994
-----	合計	188	307,502	1,634
うなぎ	静岡	1,944	12,292,079	6,322
	東京	1,725	5,051,007	2,928
	神奈川	120	308,070	2,578
	石川	10	23,760	2,376
	愛知	140	559,440	3,996
	三重	560	1,877,580	3,353
	大阪	20	76,680	3,834

冷凍

品名	産地	数量(kg)	金額(税込)	平均単価
うなぎ	広島	4	19,440	4,860
----- 合計 -----		4,523	20,208,056	4,468
あゆ	静岡	70	138,888	1,984
	東京	30	58,320	1,944
----- 合計 -----		100	197,208	1,972
わかさぎ	福島	50	27,000	540
	千葉	5	2,592	518
	東京	115	54,054	470
----- 合計 -----		170	83,646	492
ブラックタイガー	静岡	270	420,552	1,558
	千葉	1,481	2,717,658	1,835
	東京	1,869	2,714,428	1,452
	岐阜	1,960	3,513,996	1,792
	愛知	3,116	4,899,096	1,572
	三重	364	542,700	1,489
----- 合計 -----		9,061	14,808,430	1,634
その他くるまえばい	東京	138	406,782	2,948
----- 合計 -----		138	406,782	2,948
あまえばい	宮城	119	282,262	2,376
	東京	3,009	5,110,786	1,698
	愛知	1,627	1,863,352	1,146
	三重	302	3,382,884	11,205
----- 合計 -----		5,056	10,639,284	2,104
こえばい	静岡	3	2,160	720
	栃木	80	221,940	2,774
	大阪	60	16,848	281
----- 合計 -----		143	240,948	1,685
いせえばい	静岡	10	51,840	5,184
	東京	20	12,960	648
	愛知	54	348,084	6,506
----- 合計 -----		84	412,884	4,945
その他えび	静岡	317	712,987	2,252
	千葉	572	2,005,776	3,508
	東京	18,058	22,527,590	1,248

冷凍

品名	産地	数量(kg)	金額(税込)	平均単価
その他えび	岐 阜	5,335	21,907,814	4,106
	愛 知	5,785	8,807,549	1,522
	三 重	391	562,680	1,438
	大 阪	54	128,628	2,382
	兵 庫	18	51,840	2,880
	福 岡	1,757	2,301,538	1,310
---- 合計 ----		32,287	59,006,402	1,828
たらばがに	静 岡	8	56,160	7,020
	茨 城	26	127,440	4,902
	東 京	84	292,464	3,498
	愛 知	16	75,600	4,725
---- 合計 ----		134	551,664	4,129
ずわいがに	静 岡	479	1,585,818	3,311
	北海道	136	611,280	4,495
	千 葉	8	25,920	3,240
	東 京	2,395	6,088,154	2,542
	愛 知	193	891,302	4,618
	大 阪	798	1,656,977	2,076
	鳥 取	807	2,236,129	2,771
	島 根	348	1,218,672	3,504
福 岡	312	1,356,534	4,342	
---- 合計 ----		5,477	15,670,786	2,861
けがに	北海道	8	51,840	6,480
---- 合計 ----		8	51,840	6,480
わたりがに	東 京	806	582,696	723
	大 阪	246	192,972	784
---- 合計 ----		1,052	775,668	737
その他かに	千 葉	10	23,760	2,376
	神奈川	12	31,104	2,592
	三 重	48	25,920	540
---- 合計 ----		70	80,784	1,154
こういか	東 京	2,116	5,960,628	2,817
	愛 知	8	30,240	3,780
	三 重	90	139,860	1,554
---- 合計 ----		2,214	6,130,728	2,769
あおりいか	静 岡	54	81,648	1,512

冷凍

品名	産地	数量(kg)	金額(税込)	平均単価
あおりいか	東京	20	71,280	3,564
----- 合計 -----		74	152,928	2,067
やりいか	静岡	832	1,756,720	2,111
	茨城	783	252,234	322
	東京	124	170,034	1,376
	三重	10	11,340	1,134
	大阪	80	95,040	1,188
	福岡	172	368,820	2,151
----- 合計 -----		2,000	2,654,188	1,327
その他やりいか	東京	460	209,304	455
----- 合計 -----		460	209,304	455
するめいか	静岡	1,047	1,441,368	1,377
	北海道	1,350	583,200	432
	青森	2,493	1,539,324	617
	宮城	53	56,937	1,078
	千葉	80	39,312	491
	東京	3,331	4,742,495	1,424
	大阪	290	285,120	982
----- 合計 -----		8,645	8,687,756	1,005
あかいか	千葉	1,470	1,006,722	685
----- 合計 -----		1,470	1,006,722	685
その他いか	静岡	230	281,340	1,223
	青森	525	474,120	903
	千葉	7,149	6,931,183	969
	東京	1,880	1,845,109	982
	神奈川	370	759,240	2,052
	新潟	242	393,982	1,631
	石川	2,236	2,052,972	918
	愛知	362	500,580	1,383
	徳島	70	143,532	2,050
	沖縄	1,469	3,163,248	2,153
----- 合計 -----		14,532	16,545,306	1,139
まだこ	静岡	2,911	5,783,151	1,987
	茨城	441	544,968	1,236
	東京	80	151,740	1,897
	徳島	120	226,800	1,890
----- 合計 -----		3,552	6,706,659	1,888

冷凍

品名	産地	数量(kg)	金額(税込)	平均単価
くじら	東京	2	16,679	7,128
----- 合計 -----		2	16,679	7,128
あわび類	愛知	20	70,200	3,510
----- 合計 -----		20	70,200	3,510
ばい	東京	250	877,932	3,512
----- 合計 -----		250	877,932	3,512
その他いがい	東京	120	84,240	702
	愛知	10	8,100	810
----- 合計 -----		130	92,340	710
ほたてがい	青森	48	77,760	1,620
	東京	1,352	1,850,276	1,368
	愛知	5,184	10,074,024	1,943
----- 合計 -----		6,585	12,002,060	1,823
かき	岐阜	6	66,096	11,016
	愛知	100	140,400	1,404
	広島	160	177,660	1,110
----- 合計 -----		266	384,156	1,444
ばかがい	東京	406	760,860	1,874
----- 合計 -----		406	760,860	1,874
あさり	東京	2,720	1,636,848	602
	岐阜	53	47,691	903
	愛知	40	21,600	540
----- 合計 -----		2,813	1,706,139	607
はまぐり	東京	10	7,344	734
----- 合計 -----		10	7,344	734
その他二枚貝	愛知	715	548,964	768
----- 合計 -----		715	548,964	768
もずく	愛知	432	241,380	559

冷凍

品名	産地	数量(kg)	金額(税込)	平均単価
---	合計	---		
		432	241,380	559
その他食品	静岡	259	278,010	1,075
	愛知	55	56,052	1,019
---	合計	---		
		314	334,062	1,065
冷凍	合計	404,671	495,915,439	1,225

塩蔵加工

品名	産地	数量(kg)	金額(税込)	平均単価
かずのこ	北海道	203	1,114,927	5,503
	青 森	1	16,848	14,040
	神奈川	12	42,768	3,564
	新 潟	23	35,037	1,537
	愛 知	1	1,101	1,835
	兵 庫	2	42,768	17,820
	---- 合 計 ----		242	1,253,449
すじこ	北海道	81	355,428	4,388
	青 森	6	103,680	17,280
	東 京	256	1,047,967	4,098
	福 岡	22	19,828	918
	---- 合 計 ----		364	1,526,903
いくら	北海道	104	754,704	7,257
	青 森	88	369,360	4,197
	群 馬	7	2,851	396
	東 京	867	11,271,068	13,005
	愛 知	625	2,431,587	3,892
	大 阪	246	475,671	1,937
	福 岡	773	934,911	1,210
	---- 合 計 ----		2,709	16,240,152
たらこ	静 岡	18	43,740	2,430
	北海道	15	39,397	2,565
	群 馬	12	37,800	3,150
	東 京	720	1,407,450	1,954
	福 井	396	641,520	1,620
	大 阪	42	47,628	1,134
	山 口	30	74,520	2,484
	福 岡	226	648,888	2,876
	---- 合 計 ----		1,459	2,940,943
その他魚卵	東 京	35	231,660	6,619
	神奈川	284	512,090	1,804
	大 阪	7	17,625	2,623
	兵 庫	2	9,072	3,780
	---- 合 計 ----		328	770,447
白子	北海道	60	39,420	657
	東 京	66	35,640	540
	山 口	10	30,240	3,024
	---- 合 計 ----		136	105,300

塩蔵加工

品名	産地	数量(kg)	金額(税込)	平均単価
塩さけ	静岡	1,848	1,239,839	671
	北海道	1,863	1,739,357	934
	宮城	4,408	5,041,345	1,144
	千葉	3,136	3,573,413	1,139
	東京	9,408	9,630,410	1,024
	愛知	14,238	15,429,347	1,084
	三重	4,784	5,343,572	1,117
	福岡	8,288	9,064,912	1,094
---- 合計 ----		47,973	51,062,195	1,064
塩ます	北海道	1	15,552	25,920
	愛知	3,752	3,846,096	1,025
	福岡	24	24,105	1,004
---- 合計 ----		3,777	3,885,753	1,029
塩さば	静岡	5	50,544	10,530
	北海道	4,055	2,315,932	571
	茨城	67	64,152	963
	千葉	838	2,816,208	3,359
	東京	1,454	2,301,042	1,583
	岐阜	3,350	2,350,188	702
	愛知	272	346,032	1,272
	山口	139	304,875	2,190
	福岡	56	991,872	17,586
---- 合計 ----		10,236	11,540,845	1,127
塩さんま	北海道	17,722	5,226,172	295
	---- 合計 ----		17,722	5,226,172
塩辛	静岡	1,494	1,805,290	1,208
	北海道	456	754,785	1,657
	宮城	3,345	4,519,936	1,351
	茨城	20	54,864	2,743
	神奈川	1,876	484,426	258
	大阪	12	11,232	936
	兵庫	1	15,552	21,600
---- 合計 ----		7,203	7,646,085	1,061
開干	静岡	35,961	21,270,609	591
	北海道	132	107,362	813
	青森	20	5,400	270
	宮城	62	107,870	1,729
	福島	4,287	4,604,790	1,074
	茨城	3,843	3,846,487	1,001
	千葉	1,273	1,672,733	1,314

塩蔵加工

品名	産地	数量(kg)	金額(税込)	平均単価
開干	東 京	281	335,812	1,195
	神奈川	691	787,860	1,140
	愛 知	2,134	2,585,675	1,212
	兵 庫	8	8,208	1,026
	島 根	59	48,728	823
	山 口	470	621,813	1,322
	佐 賀	206	100,261	486
---- 合 計 ----		49,428	36,103,608	730
燻製	東 京	20	41,040	2,052
	愛 知	20	57,240	2,862
---- 合 計 ----		40	98,280	2,457
塩干	静 岡	1,029	2,837,282	2,758
	北海道	140	194,872	1,388
	青 森	1,679	2,574,602	1,534
	岩 手	1,338	1,275,189	953
	宮 城	3,141	3,431,692	1,093
	山 形	12	12,906	1,041
	福 島	270	1,470,814	5,443
	茨 城	517	596,253	1,153
	埼 玉	82	118,389	1,437
	千 葉	52	682,012	13,217
	東 京	5,152	2,886,567	560
	富 山	24	40,176	1,674
	石 川	89	130,790	1,473
	山 梨	4	25,271	6,318
	愛 知	504	598,465	1,186
	三 重	195	451,170	2,314
	滋 賀	56	92,016	1,643
	大 阪	1,750	2,209,896	1,263
	兵 庫	790	1,356,114	1,716
	鳥 取	96	41,472	432
	島 根	48	18,144	378
	広 島	240	80,352	335
	山 口	324	406,377	1,256
香 川	6	56,700	9,450	
愛 媛	160	914,436	5,701	
福 岡	62	75,036	1,203	
---- 合 計 ----		17,761	22,576,993	1,271
素干	静 岡	273	1,071,750	3,923
	北海道	10	182,520	18,252
	宮 城	4	20,736	5,760
	茨 城	907	883,928	975
	東 京	2,023	858,151	424
	石 川	2	4,644	2,322
	大 阪	384	1,240,704	3,231
	広 島	110	939,600	8,542

塩蔵加工

品名	産地	数量(kg)	金額(税込)	平均単価
素干	山口	1,852	940,253	508
	福岡	691	522,535	756
	----- 合計 -----	6,256	6,664,821	1,065
丸干	岩手	170	158,819	934
	千葉	2,944	1,473,497	500
	東京	114	156,254	1,366
	愛知	154	176,945	1,146
	大分	207	298,462	1,440
	----- 合計 -----	3,590	2,263,977	631
煮干	静岡	12,597	23,355,053	1,854
	青森	1,272	2,978,940	2,343
	千葉	2,114	2,254,033	1,066
	東京	1,893	2,547,676	1,346
	愛知	175	521,822	2,989
	三重	646	1,446,940	2,239
	大阪	277	721,602	2,605
	兵庫	214	212,328	992
	広島	10	54,000	5,400
	愛媛	7	32,076	4,455
	福岡	1,217	680,398	559
----- 合計 -----	20,421	34,804,868	1,704	
揚物	静岡	4,949	3,507,965	709
	北海道	27	34,992	1,296
	岩手	25	44,620	1,771
	宮城	8,586	7,543,177	879
	福島	10	8,802	880
	茨城	18	19,042	1,058
	東京	3,339	10,584,301	3,170
	神奈川	52	54,913	1,064
	新潟	1,395	1,830,267	1,312
	富山	10	17,496	1,715
	石川	1,222	952,968	780
	岐阜	19	13,400	713
	愛知	12,310	25,408,040	2,064
	三重	48	20,729	432
	京都	412	483,976	1,175
	兵庫	198	123,835	625
	島根	6	14,904	2,484
	岡山	206	215,657	1,045
	山口	22	18,662	864
	愛媛	144	192,844	1,339
長崎	1,083	1,090,918	1,007	
鹿児島	325	436,557	1,342	
----- 合計 -----	34,405	52,618,065	1,529	

塩蔵加工

品名	産地	数量(kg)	金額(税込)	平均単価
はんぺん	静岡	10,157	7,347,502	723
	新潟	187	143,711	767
	愛知	78	99,350	1,267
	―― 合計 ―――	10,423	7,590,563	728
練製品	静岡	14,428	12,124,784	840
	北海道	30	51,840	1,728
	青森	994	132,448	133
	宮城	1,508	1,183,394	785
	千葉	1	4,860	4,860
	東京	5,792	5,327,686	920
	神奈川	567	500,220	882
	新潟	8,955	4,929,188	550
	石川	2,823	1,952,999	692
	愛知	16,328	9,269,409	568
	三重	511	173,232	339
	大阪	163	603,720	3,704
	兵庫	1,600	678,219	424
	島根	48	26,352	549
広島	150	201,744	1,345	
山口	752	655,342	871	
―― 合計 ―――	54,651	37,815,437	692	
湯煮品	静岡	1,601	3,106,458	1,940
	青森	1,284	2,703,585	2,106
	宮城	241	501,795	2,082
	茨城	4,150	2,016,900	486
	東京	189	102,442	542
	愛知	86	172,584	2,007
	三重	355	702,810	1,980
	兵庫	352	352,072	1,000
―― 合計 ―――	8,258	9,658,646	1,170	
粕漬け	静岡	647	1,074,618	1,660
	東京	326	370,332	1,135
	―― 合計 ―――	973	1,444,950	1,484
糀漬け	静岡	14,018	16,884,872	1,204
	宮城	111	144,366	1,304
	―― 合計 ―――	14,129	17,029,238	1,205
味付品	静岡	202	435,564	2,156
	北海道	1	3,499	2,916
	青森	1,748	2,450,455	1,402
	岩手	108	148,716	1,377

塩蔵加工

品名	産地	数量(kg)	金額(税込)	平均単価
味付品	宮 城	12,501	6,943,130	555
	茨 城	82	114,044	1,398
	三 重	908	1,097,426	1,208
	山 口	126	102,060	810
	福 岡	24	19,440	810
	熊 本	67	77,423	1,149
---- 合計 ----		15,767	11,391,757	722
調味漬品	静 岡	22,276	10,132,583	455
	北海道	14	25,704	1,890
	青 森	65	372,816	5,736
	宮 城	50	16,912	338
	東 京	69	77,220	1,119
	新 潟	188	309,892	1,647
	大 阪	80	108,864	1,361
	兵 庫	22	41,688	1,895
	広 島	15	10,528	702
---- 合計 ----		22,779	11,096,207	487
鰻加工品	静 岡	2,038	19,577,607	9,609
	福 島	20	76,680	3,834
	東 京	520	1,647,226	3,168
	大 阪	1,809	5,602,338	3,097
---- 合計 ----		4,387	26,903,851	6,133
乾節	静 岡	10	60,112	5,853
	宮 城	90	199,835	2,220
	茨 城	16	10,800	675
	東 京	326	292,950	900
	愛 知	54	75,359	1,385
---- 合計 ----		496	639,056	1,288
みりん干し	静 岡	954	540,181	566
	宮 城	68	51,030	756
	千 葉	76,564	233,341	3
	石 川	18	42,336	2,352
	愛 知	19	25,920	1,350
	山 口	347	796,967	2,294
---- 合計 ----		77,971	1,689,775	22
サラダ	静 岡	453	832,067	1,837
	茨 城	98	137,592	1,404
	千 葉	2	2,754	1,836
	東 京	2	14,040	7,020
	神奈川	16	23,759	1,485
	新 潟	25	41,252	1,677

塩蔵加工

品名	産地	数量(kg)	金額(税込)	平均単価
サラダ*	石 川	30	68,688	2,290
	愛 知	523	226,122	433
	熊 本	36	35,769	994
	―― 合 計 ―――	1,184	1,382,043	1,168
珍味	静 岡	522	839,433	1,609
	北海道	280	276,817	990
	宮 城	1,968	1,607,319	817
	茨 城	1,355	3,092,634	2,282
	埼 玉	1,915	910,093	475
	千 葉	15	25,920	1,728
	東 京	1,113	1,932,214	1,736
	神奈川	90	192,434	2,130
	新 潟	1,774	1,606,695	906
	石 川	36	43,200	1,200
	愛 知	1,402	2,720,591	1,940
	三 重	103	443,294	4,316
	大 阪	525	1,251,928	2,384
	兵 庫	711	927,574	1,305
	島 根	6	7,776	1,296
	岡 山	56	85,536	1,527
	広 島	5,332	2,347,907	440
	山 口	65	51,190	790
	愛 媛	3	7,560	2,363
―― 合 計 ―――	17,271	18,370,115	1,064	
調味加工品	静 岡	801	1,288,893	1,608
	北海道	200	548,316	2,748
	宮 城	113	146,957	1,296
	茨 城	50	145,800	2,916
	千 葉	54	62,856	1,164
	東 京	5,790	4,333,625	748
	神奈川	663	735,203	1,109
	新 潟	2,520	2,948,950	1,170
	岐 阜	0	777	1,943
	愛 知	5,225	5,290,832	1,013
	三 重	2,072	2,770,516	1,337
	滋 賀	63	58,708	932
	大 阪	1,900	2,284,087	1,202
	兵 庫	502	469,291	935
	広 島	587	755,414	1,287
	愛 媛	21	86,204	4,185
	福 岡	1,143	1,504,967	1,317
	熊 本	102	159,333	1,569
	大 分	132	131,220	994
―― 合 計 ―――	21,938	23,721,949	1,081	
その他加工品	静 岡	1,959	1,104,418	564
	北海道	0	7,344	18,360

塩蔵加工

品名	産地	数量(kg)	金額(税込)	平均単価
その他加工品	青森	1,924	4,018,744	2,089
	岩手	142	252,979	1,787
	宮城	5,885	2,629,992	447
	福島	560	408,240	729
	茨城	4	12,528	3,132
	栃木	8	15,120	1,890
	東京	1,838	2,679,480	1,458
	神奈川	106	675,699	6,375
	新潟	48	71,481	1,477
	石川	1,157	660,678	571
	愛知	202	159,883	790
	三重	918	1,858,744	2,025
	大阪	104	406,505	3,895
	兵庫	94	92,232	977
	島根	58	52,876	918
	広島	220	83,624	381
	----- 合計 -----		15,228	15,190,567
魚卵加工品	静岡	12	29,160	2,430
	北海道	208	381,499	1,837
	群馬	18	37,908	2,106
	東京	1,067	2,199,808	2,063
	福井	330	518,088	1,570
	愛知	593	920,544	1,553
	大阪	1,112	1,511,416	1,360
	山口	44	117,504	2,651
	福岡	7,902	4,206,564	532
	----- 合計 -----		11,285	9,922,491
鳥卵加工	静岡	7,247	4,675,856	645
	埼玉	1,063	1,448,235	1,362
	千葉	56	120,394	2,135
	東京	208	398,736	1,917
	神奈川	107	320,328	2,983
	新潟	833	1,416,190	1,700
	愛知	456	463,829	1,016
	----- 合計 -----		9,971	8,843,568
フライ	静岡	120	56,502	471
	東京	631	608,499	965
	三重	12	47,520	3,960
	大阪	16	16,848	1,064
	福岡	412	313,632	761
	----- 合計 -----		1,191	1,043,001
キョウサ'	静岡	9,583	14,908,116	1,556
	千葉	22	47,819	2,154

塩蔵加工

品名	産地	数量(kg)	金額(税込)	平均単価
キョウサ	東京	455	619,220	1,362
	神奈川	187	68,064	364
	新潟	54	44,965	836
	福井	2,077	299,327	144
	岐阜	26	31,117	1,179
	三重	400	63,606	159
	大阪	38	23,924	636
----- 合計 -----		12,842	16,106,158	1,254
惣菜	静岡	4,644	4,022,959	866
	北海道	304	301,968	993
	青森	158	11,664	74
	宮城	9	55,339	6,218
	山形	72	127,494	1,771
	福島	48	46,656	972
	茨城	1,532	773,406	505
	埼玉	84	98,797	1,176
	千葉	236	237,508	1,008
	東京	1,213	878,278	724
	神奈川	1,273	463,331	364
	新潟	1,698	1,452,247	855
	福井	6,024	3,163,314	525
	長野	72	94,284	1,310
	岐阜	2,697	1,877,262	696
	愛知	1,060	615,988	581
	三重	171	10,854	64
	京都	1,445	663,265	459
	大阪	1,496	1,028,917	688
	兵庫	398	250,646	629
	和歌山	589	511,171	868
	鳥取	391	366,574	938
	島根	647	467,523	723
	山口	9	7,776	864
	香川	12	8,424	702
	愛媛	8	39,744	4,968
	高知	16	16,416	1,026
福岡	256	200,805	785	
佐賀	180	71,928	400	
長崎	115	111,771	970	
熊本	222	139,060	628	
----- 合計 -----		27,078	18,115,369	669
デザート	静岡	291	276,467	951
	茨城	96	33,696	351
	埼玉	168	99,012	589
	千葉	361	158,598	439
	東京	36	15,168	417
	新潟	35	57,732	1,659
	福井	30	35,857	1,195
	岐阜	1,398	156,054	112

塩蔵加工

品名	産地	数量(kg)	金額(税込)	平均単価
デザート	愛知	1,933	992,659	513
	三重	1,306	535,854	410
	滋賀	40	31,320	783
	大阪	462	209,444	454
	島根	4	7,192	1,998
----- 合計 -----		6,160	2,609,053	424
その他食品	静岡	10,120	5,703,726	564
	北海道	479	1,467,276	3,060
	青森	340	636,722	1,873
	宮城	4,005	3,239,031	809
	茨城	20	56,160	2,808
	群馬	98	41,040	419
	埼玉	18	36,612	2,034
	千葉	42	130,607	3,125
	東京	8,268	5,693,465	689
	神奈川	62	169,398	2,732
	新潟	490	536,724	1,096
	福井	6,258	4,013,443	641
	長野	312	329,940	1,058
	岐阜	802	1,180,145	1,471
	愛知	6,287	4,794,096	763
	三重	546	1,384,792	2,535
	大阪	2,683	2,180,437	813
	兵庫	21	21,060	1,003
	和歌山	1,254	619,845	494
	鳥取	780	850,475	1,090
	島根	624	602,682	966
	香川	956	569,718	596
	愛媛	64	67,392	1,053
	福岡	2,197	2,592,583	1,180
	長崎	245	343,888	1,404
	熊本	65	30,365	465
----- 合計 -----		47,037	37,291,622	793
塩蔵加工	合計	605,067	535,184,272	885
総合計		1,793,084	1,679,824,926	937