

# 市場月報

令和  
1

8

s

○ 青果部

- 1 種別取扱高 本月の概要
- 2 種別日別取扱高
- 3 委託・買付別種別取扱高
- 4 県内・県外別種別取扱高
- 5 都道府県別種別取扱高
- 6 品目別取扱数量順位表
- 7 品目別取扱金額順位表
- 8～ 品目産地別取扱高

浜松市中央卸売市場

# 1 種別取扱高

数量=kg  
金額=円(税込)

| 種別  | 本月取扱高     |        |               |        |      | 一日平均取扱高 |             |
|-----|-----------|--------|---------------|--------|------|---------|-------------|
|     | 数量        |        | 金額            |        | 平均単価 | 数量      | 金額          |
| 野菜  | 6,152,562 | 70.5 % | 1,376,611,050 | 56.6 % | 224  | 292,979 | 65,552,907  |
| 果実  | 2,355,930 | 27.0 % | 1,008,477,696 | 41.5 % | 428  | 112,187 | 48,022,747  |
| その他 | 212,606   | 2.5 %  | 44,162,117    | 1.9 %  | 208  | 10,124  | 2,102,958   |
| 合計  | 8,721,098 | 100 %  | 2,429,250,863 | 100 %  | 279  | 415,290 | 115,678,612 |

| 種別  | 前月取扱高及び対比 |         |               |         |
|-----|-----------|---------|---------------|---------|
|     | 数量        |         | 金額            |         |
| 野菜  | 5,440,661 | 113.1 % | 1,206,336,925 | 114.1 % |
| 果実  | 2,211,297 | 106.5 % | 891,630,950   | 113.1 % |
| その他 | 216,744   | 98.1 %  | 41,266,645    | 107.0 % |
| 合計  | 7,868,702 | 110.8 % | 2,139,234,520 | 113.6 % |

| 種別  | 前年同期取扱高及び対比 |         |               |         |
|-----|-------------|---------|---------------|---------|
|     | 数量          |         | 金額            |         |
| 野菜  | 5,698,460   | 108.0 % | 1,577,900,071 | 87.2 %  |
| 果実  | 2,439,545   | 96.6 %  | 1,016,923,849 | 99.2 %  |
| その他 | 209,615     | 101.4 % | 35,805,150    | 123.3 % |
| 合計  | 8,347,620   | 104.5 % | 2,630,629,070 | 92.3 %  |

## 本月の概要

- 1 開市日数 21 日
- 2 最高入荷日 8月17日 570,790 kg      4 最高売上日 8月17日 156,541,914 円
- 3 最低入荷日 8月24日 347,746 kg      5 最低売上日 8月24日 92,565,478 円

### 編集方法

この市場月報は、浜松市中央卸売市場において、当該月中に取引された生鮮食料品(青果部・水産物部)に関し、卸売業者が浜松市中央卸売市場業務条例等の定めるところにより提出した各種報告書に基づいて作成しました。

- 単位 kg・円(税込)にて表示してあります。
- 平均単価 有効桁において、単純平均値を用いています。
- 産地 原則として、原産地を採用していますが、一部当該出荷者の属する都道府県別(属人主義)による産地表示となっている場合があります。
- 端数処理 単位未満の数値を処理してあるため、合計と一致しない場合があります。
- お問い合わせ 浜松市中央卸売市場 053-427-7406

## 2 種別日別取扱高

数量=kg  
金額=円(税込)

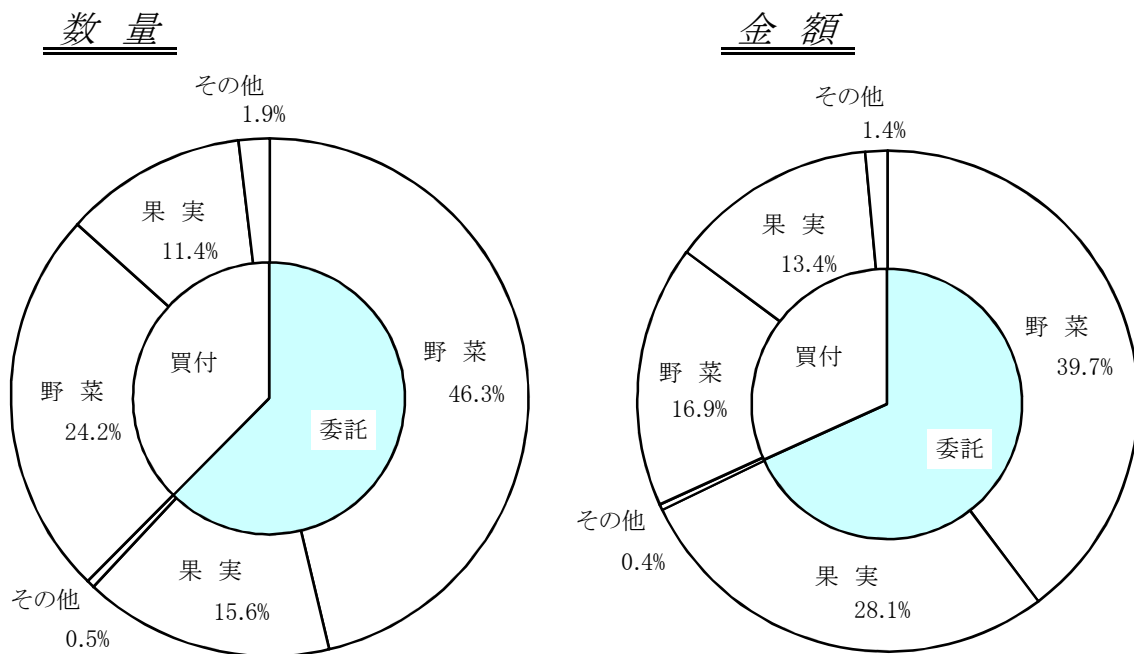
|       |    | 野 菜     |             | 果 実     |            | そ の 他  |           |
|-------|----|---------|-------------|---------|------------|--------|-----------|
| 日     | 曜日 | 数 量     | 金 額         | 数 量     | 金 額        | 数 量    | 金 額       |
| 8月1日  | 木  | 276,013 | 59,739,150  | 121,820 | 44,586,642 | 14,524 | 2,065,195 |
| 8月2日  | 金  | 242,906 | 51,916,833  | 123,098 | 46,018,480 | 6,786  | 1,217,124 |
| 8月3日  | 土  | 252,491 | 53,443,691  | 130,470 | 46,830,437 | 10,435 | 2,467,739 |
| 8月4日  | 日  |         |             |         |            |        |           |
| 8月5日  | 月  | 307,437 | 68,213,730  | 139,363 | 53,081,074 | 14,647 | 3,224,695 |
| 8月6日  | 火  | 263,995 | 53,626,984  | 136,631 | 56,747,220 | 7,678  | 1,498,239 |
| 8月7日  | 水  |         |             |         |            |        |           |
| 8月8日  | 木  | 284,527 | 64,946,589  | 162,678 | 67,885,374 | 11,050 | 2,138,249 |
| 8月9日  | 金  | 259,092 | 59,925,411  | 117,467 | 57,190,304 | 6,785  | 4,426,841 |
| 8月10日 | 土  | 264,114 | 58,628,123  | 142,258 | 62,620,822 | 11,076 | 3,366,313 |
| 8月11日 | 日  |         |             |         |            |        |           |
| 8月12日 | 月  | 305,616 | 72,480,609  | 129,666 | 58,600,239 | 11,479 | 2,256,384 |
| 8月13日 | 火  | 284,114 | 70,912,038  | 122,583 | 54,236,536 | 9,159  | 1,492,988 |
| 8月14日 | 水  |         |             |         |            |        |           |
| 8月15日 | 木  |         |             |         |            |        |           |
| 8月16日 | 金  |         |             |         |            |        |           |
| 8月17日 | 土  | 416,578 | 101,713,376 | 136,376 | 52,391,383 | 17,836 | 2,437,155 |
| 8月18日 | 日  |         |             |         |            |        |           |
| 8月19日 | 月  | 331,126 | 70,183,959  | 101,809 | 42,670,129 | 11,173 | 2,112,651 |
| 8月20日 | 火  | 270,263 | 58,263,638  | 84,709  | 37,115,294 | 7,392  | 1,281,309 |
| 8月21日 | 水  |         |             |         |            |        |           |
| 8月22日 | 木  | 304,145 | 70,010,709  | 97,954  | 41,286,358 | 9,799  | 1,426,775 |
| 8月23日 | 金  | 306,142 | 64,853,623  | 72,878  | 37,927,121 | 6,589  | 1,201,852 |
| 8月24日 | 土  | 265,771 | 57,634,240  | 78,949  | 34,288,416 | 3,026  | 642,822   |
| 8月25日 | 日  |         |             |         |            |        |           |
| 8月26日 | 月  | 327,784 | 74,055,141  | 91,334  | 38,866,916 | 14,453 | 1,691,008 |
| 8月27日 | 火  | 332,168 | 66,487,131  | 95,451  | 44,443,167 | 10,408 | 1,943,997 |
| 8月28日 | 水  |         |             |         |            |        |           |
| 8月29日 | 木  | 307,974 | 70,576,695  | 96,909  | 44,991,200 | 13,206 | 2,125,895 |
| 8月30日 | 金  | 268,532 | 65,600,025  | 86,281  | 44,172,270 | 6,991  | 1,018,546 |
| 8月31日 | 土  | 281,773 | 63,399,355  | 87,246  | 42,528,314 | 8,113  | 4,126,340 |
|       |    |         |             |         |            |        |           |

### 3 委託・買付別種別取扱高

数量=kg  
金額=円(税込)

| 種別  | 項目 | 委託            | %    | 買付          | %    | 合計            | %   |
|-----|----|---------------|------|-------------|------|---------------|-----|
| 野菜  | 数量 | 4,038,850     | 65.6 | 2,113,712   | 34.4 | 6,152,562     | 100 |
|     | 金額 | 965,500,195   | 70.1 | 411,110,855 | 29.9 | 1,376,611,050 | 100 |
| 果実  | 数量 | 1,361,645     | 57.7 | 994,285     | 42.3 | 2,355,930     | 100 |
|     | 金額 | 682,711,467   | 67.6 | 325,766,229 | 32.4 | 1,008,477,696 | 100 |
| その他 | 数量 | 43,729        | 20.5 | 168,877     | 79.5 | 212,606       | 100 |
|     | 金額 | 9,236,724     | 20.9 | 34,925,393  | 79.1 | 44,162,117    | 100 |
| 合計  | 数量 | 5,444,225     | 62.4 | 3,276,873   | 37.6 | 8,721,098     | 100 |
|     | 金額 | 1,657,448,386 | 68.2 | 771,802,477 | 31.8 | 2,429,250,863 | 100 |

### 委託・買付取扱高比率グラフ



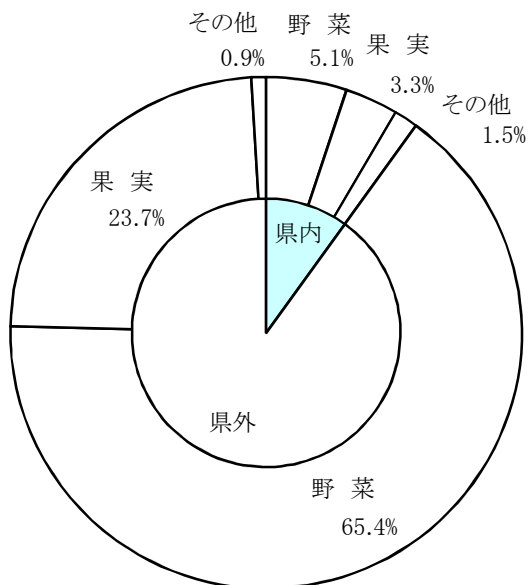
## 4 県内・県外別種別取扱高

数量=kg  
金額=円(税込)

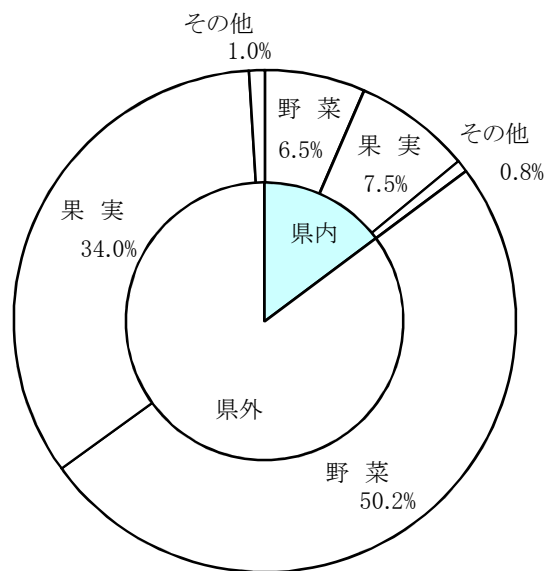
| 種別  | 項目 | 県内          | %    | 県外            | %    | 合計            | %   |
|-----|----|-------------|------|---------------|------|---------------|-----|
| 野菜  | 数量 | 444,636     | 7.2  | 5,707,926     | 92.8 | 6,152,562     | 100 |
|     | 金額 | 157,071,944 | 11.4 | 1,219,539,106 | 88.6 | 1,376,611,050 | 100 |
| 果実  | 数量 | 291,652     | 12.3 | 2,064,279     | 87.7 | 2,355,930     | 100 |
|     | 金額 | 183,237,432 | 18.1 | 825,240,264   | 81.9 | 1,008,477,696 | 100 |
| その他 | 数量 | 132,686     | 62.4 | 79,920        | 37.6 | 212,606       | 100 |
|     | 金額 | 19,550,158  | 44.2 | 24,611,959    | 55.8 | 44,162,117    | 100 |
| 合計  | 数量 | 868,974     | 9.9  | 7,852,124     | 90.1 | 8,721,098     | 100 |
|     | 金額 | 359,859,534 | 14.8 | 2,069,391,329 | 85.2 | 2,429,250,863 | 100 |

### 県内・県外取扱高比率グラフ

#### 数量



#### 金額



## 5 都道府県別種別取扱高

数量＝kg  
金額＝円(税込)

| 県名         | 野菜        |               | 果実        |               | その他     |            | 合計        |               |
|------------|-----------|---------------|-----------|---------------|---------|------------|-----------|---------------|
|            | 数量        | 金額            | 数量        | 金額            | 数量      | 金額         | 数量        | 金額            |
| 浜松市内       | 314,235   | 103,790,884   | 183,708   | 100,799,099   | 11,678  | 6,261,309  | 509,622   | 210,851,292   |
| 静岡県(浜松市以外) | 130,401   | 53,281,060    | 107,943   | 82,438,333    | 121,009 | 13,288,849 | 359,353   | 149,008,242   |
| 北海道        | 2,121,537 | 341,124,119   | 4,857     | 2,072,682     | 2,024   | 6,692,284  | 2,128,418 | 349,889,085   |
| 青森         | 243,183   | 60,101,816    | 88,494    | 31,745,000    | 2,604   | 750,885    | 334,281   | 92,597,701    |
| 岩手         | 16,511    | 2,525,418     |           |               |         |            | 16,511    | 2,525,418     |
| 宮城         | 0         | 2,030         |           |               |         |            | 0         | 2,030         |
| 秋田         | 8,037     | 3,860,825     | 240,783   | 36,533,268    |         |            | 248,820   | 40,394,093    |
| 山形         | 88,857    | 23,166,906    | 311,357   | 64,131,249    |         |            | 400,215   | 87,298,155    |
| 福島         | 262,205   | 89,827,488    | 59,050    | 24,568,444    | 474     | 83,808     | 321,729   | 114,479,740   |
| 茨城         | 319,744   | 99,500,799    | 39,246    | 15,139,278    |         |            | 358,990   | 114,640,077   |
| 栃木         | 17,167    | 11,534,932    | 3,520     | 1,287,813     | 44      | 49,237     | 20,731    | 12,871,982    |
| 群馬         | 597,666   | 73,424,947    |           |               | 60      | 21,600     | 597,726   | 73,446,547    |
| 埼玉         | 0         | 14,202        |           |               | 252     | 91,232     | 252       | 105,434       |
| 千葉         | 55,594    | 15,151,722    | 120       | 137,116       |         |            | 55,714    | 15,288,838    |
| 東京         | 438       | 1,269,188     | 580       | 204,378       | 176     | 81,905     | 1,195     | 1,555,471     |
| 神奈川        | 1,452     | 553,770       |           |               |         |            | 1,452     | 553,770       |
| 新潟         | 17,017    | 13,299,391    | 13,034    | 5,466,042     | 589     | 231,306    | 30,640    | 18,996,739    |
| 富山         | 300       | 199,152       | 1,670     | 607,716       |         |            | 1,970     | 806,868       |
| 石川         | 64        | 38,556        | 12        | 211,356       |         |            | 76        | 249,912       |
| 山梨         | 401,507   | 70,468,609    | 198,882   | 184,647,416   |         |            | 600,388   | 255,116,025   |
| 長野         | 837,646   | 181,185,857   | 435,473   | 254,377,414   | 13      | 12,204     | 1,273,131 | 435,575,475   |
| 岐阜         | 10,804    | 7,128,855     | 610       | 106,056       | 33,395  | 4,895,114  | 44,809    | 12,130,025    |
| 愛知         | 266,363   | 99,505,436    | 46,698    | 17,595,013    | 4,233   | 1,329,612  | 317,294   | 118,430,061   |
| 三重         | 428       | 399,168       |           |               |         |            | 428       | 399,168       |
| 滋賀         | 2,369     | 2,016,630     |           |               |         |            | 2,369     | 2,016,630     |
| 京都         | 246       | 171,342       |           |               |         |            | 246       | 171,342       |
| 大阪         | 513       | 215,244       |           |               |         |            | 513       | 215,244       |
| 兵庫         | 278,203   | 29,680,708    |           | 864           | 42      | 36,882     | 278,244   | 29,718,454    |
| 奈良         | 6         | 1,728         |           |               | 4       | 8,802      | 10        | 10,530        |
| 和歌山        | 1,811     | 1,326,456     |           |               | 4       | 19,440     | 1,814     | 1,345,896     |
| 鳥取         |           |               | 50        | 47,520        |         |            | 50        | 47,520        |
| 島根         |           |               | 1,483     | 3,247,884     | 16      | 68,850     | 1,499     | 3,316,734     |
| 岡山         | 400       | 518,266       | 863       | 2,114,964     |         |            | 1,263     | 2,633,230     |
| 広島         | 5,952     | 3,527,545     |           |               |         |            | 5,952     | 3,527,545     |
| 山口         | 80        | 19,440        |           |               |         |            | 80        | 19,440        |
| 徳島         | 948       | 659,880       |           |               |         |            | 948       | 659,880       |
| 香川         | 550       | 190,620       |           |               |         |            | 550       | 190,620       |
| 愛媛         | 497       | 297,864       |           |               | 407     | 336,096    | 904       | 633,960       |
| 高知         | 33,283    | 32,715,342    |           |               |         |            | 33,283    | 32,715,342    |
| 福岡         | 262       | 372,566       |           |               | 2       | 114,791    | 264       | 487,357       |
| 佐賀         | 2,795     | 601,830       | 220       | 211,507       |         |            | 3,015     | 813,337       |
| 長崎         | 50        | 51,300        |           |               | 10,864  | 4,303,301  | 10,914    | 4,354,601     |
| 熊本         | 9,134     | 6,770,304     | 310       | 399,060       |         |            | 9,444     | 7,169,364     |
| 大分         | 261       | 100,008       |           |               |         |            | 261       | 100,008       |
| 宮崎         | 14,652    | 6,895,082     | 237       | 420,055       | 624     | 722,402    | 15,512    | 8,037,539     |
| 鹿児島        | 24,936    | 14,983,592    | 12        | 13,608        | 492     | 374,544    | 25,440    | 15,371,744    |
| 沖縄         | 5         | 13,500        | 35        | 10,206        |         |            | 40        | 23,706        |
| 豪州         | 18        | 11,340        | 43,108    | 12,522,208    |         |            | 43,126    | 12,533,548    |
| ブルガリア      |           |               | 16        | 16,038        |         |            | 16        | 16,038        |
| カナダ        | 133       | 827,712       | 47        | 31,104        |         |            | 180       | 858,816       |
| 中国         | 39,876    | 12,990,604    |           |               | 12,574  | 2,108,598  | 52,450    | 15,099,202    |
| エクアドル      |           |               | 10,884    | 2,068,693     |         |            | 10,884    | 2,068,693     |
| 韓国         | 2,653     | 1,679,400     |           |               |         |            | 2,653     | 1,679,400     |
| メキシコ       | 1,600     | 268,272       | 30,507    | 16,125,769    |         |            | 32,107    | 16,394,041    |
| オランダ       | 2,927     | 2,461,720     |           |               |         |            | 2,927     | 2,461,720     |
| NZ         | 1,552     | 582,120       | 79,996    | 45,395,568    | 5,118   | 595,824    | 86,665    | 46,573,512    |
| 比国         |           |               | 376,961   | 76,064,254    | 4,098   | 747,398    | 381,059   | 76,811,652    |
| 北朝鮮        | 30        | 12,312        |           |               |         |            | 30        | 12,312        |
| タイ         | 1,503     | 1,427,799     | 520       | 254,178       | 180     | 72,900     | 2,203     | 1,754,877     |
| 台湾         | 24        | 55,944        |           |               |         |            | 24        | 55,944        |
| 米国         | 481       | 437,832       | 22,135    | 12,952,034    | 240     | 287,016    | 22,855    | 13,676,882    |
| その他        | 13,656    | 3,371,618     | 52,510    | 14,514,509    | 1,391   | 575,928    | 67,558    | 18,462,055    |
| 合計         | 6,152,562 | 1,376,611,050 | 2,355,930 | 1,008,477,696 | 212,606 | 44,162,117 | 8,721,098 | 2,429,250,863 |

## 6 品目別取扱数量順位表

数量=kg

| 野 菜   |        |           |       | 果 実   |           |           |       |
|-------|--------|-----------|-------|-------|-----------|-----------|-------|
| 順位    | 品 目    | 数 量       | %     | 順位    | 品 目       | 数 量       | %     |
| 1     | キャベツ   | 901,435   | 14.6  | 1     | すいか       | 606,985   | 25.7  |
| 2     | たまねぎ   | 717,939   | 11.6  | 2     | 幸水        | 326,380   | 13.8  |
| 3     | トマト    | 553,842   | 9.0   | 3     | バナナ       | 314,113   | 13.3  |
| 4     | だいこん   | 468,625   | 7.6   | 4     | もも        | 166,547   | 7.0   |
| 5     | にんじん   | 447,677   | 7.2   | 5     | キウイフルーツ   | 80,606    | 3.4   |
| 6     | きゅうり   | 381,276   | 6.1   | 6     | デラウェア     | 75,986    | 3.2   |
| 7     | レタス    | 329,686   | 5.3   | 7     | パインアップル   | 74,930    | 3.1   |
| 8     | はくさい   | 217,135   | 3.5   | 8     | 巨峰        | 74,779    | 3.1   |
| 9     | 男爵     | 187,935   | 3.0   | 9     | つがる       | 67,380    | 2.8   |
| 10    | かぼちゃ   | 179,875   | 2.9   | 10    | ハウスみかん    | 66,882    | 2.8   |
| 11    | なす     | 162,334   | 2.6   | 11    | アールスメロン   | 64,582    | 2.7   |
| 12    | 白ねぎ    | 125,458   | 2.0   | 12    | その他ぶどう類   | 59,705    | 2.5   |
| 13    | ミニトマト  | 120,892   | 1.9   | 13    | その他りんご類   | 57,570    | 2.4   |
| 14    | ばれいしょ  | 105,004   | 1.7   | 14    | バレンシアオレンジ | 47,149    | 2.0   |
| 15    | メークイン  | 103,890   | 1.6   | 15    | 豊水        | 33,995    | 1.4   |
| 16    | とうもろこし | 88,885    | 1.4   | 16    | アボガド      | 28,715    | 1.2   |
| 17    | ブロッコリー | 82,466    | 1.3   | 17    | グレープフルーツ  | 25,245    | 1.0   |
| 18    | かんしょ   | 73,973    | 1.2   | 18    | レモン       | 25,226    | 1.0   |
| 19    | ピーマン   | 72,436    | 1.1   | 19    | その他メロン類   | 24,973    | 1.0   |
| 20    | えのきだけ  | 68,173    | 1.1   | 20    | ピオーネ      | 23,151    | 0.9   |
| そ の 他 |        | 763,626   | 13.3  | そ の 他 |           | 111,031   | 5.7   |
| 合 計   |        | 6,152,562 | 100.0 | 合 計   |           | 2,355,930 | 100.0 |

## 7 品目別取扱金額順位表

単位＝円(税込)

| 野 菜   |         |               |       | 果 実   |           |               |       |
|-------|---------|---------------|-------|-------|-----------|---------------|-------|
| 順位    | 品 目     | 金 額           | %     | 順位    | 品 目       | 金 額           | %     |
| 1     | トマト     | 126,377,954   | 9.1   | 1     | 幸水        | 130,867,850   | 12.9  |
| 2     | きゅうり    | 117,258,327   | 8.5   | 2     | その他ぶどう類   | 111,054,815   | 11.0  |
| 3     | キャベツ    | 93,599,640    | 6.7   | 3     | すいか       | 99,727,686    | 9.8   |
| 4     | ミニトマト   | 72,600,622    | 5.2   | 4     | もも        | 92,447,400    | 9.1   |
| 5     | たまねぎ    | 65,078,154    | 4.7   | 5     | 巨峰        | 88,449,552    | 8.7   |
| 6     | にんじん    | 51,200,249    | 3.7   | 6     | デラウェア     | 61,924,207    | 6.1   |
| 7     | だいこん    | 50,160,157    | 3.6   | 7     | バナナ       | 61,032,812    | 6.0   |
| 8     | なす      | 47,717,744    | 3.4   | 8     | ハウスみかん    | 52,426,633    | 5.1   |
| 9     | レタス     | 45,842,239    | 3.3   | 9     | アールスメロン   | 49,446,072    | 4.9   |
| 10    | ブロッコリー  | 40,716,473    | 2.9   | 10    | キウイフルーツ   | 45,609,948    | 4.5   |
| 11    | ピーマン    | 34,311,614    | 2.4   | 11    | ピオーネ      | 28,481,951    | 2.8   |
| 12    | かぼちゃ    | 31,698,132    | 2.3   | 12    | つがる       | 26,872,992    | 2.6   |
| 13    | 白ねぎ     | 29,420,366    | 2.1   | 13    | その他りんご類   | 21,373,112    | 2.1   |
| 14    | しめじ     | 26,762,922    | 1.9   | 14    | パインアップル   | 17,090,784    | 1.6   |
| 15    | 青ねぎ     | 25,730,477    | 1.8   | 15    | アボガド      | 14,574,510    | 1.4   |
| 16    | その他きのこ類 | 25,621,912    | 1.8   | 16    | バレンシアオレンジ | 13,345,587    | 1.3   |
| 17    | ほうれんそう  | 24,140,002    | 1.7   | 17    | いちじく      | 12,732,808    | 1.2   |
| 18    | ながいも    | 23,973,854    | 1.7   | 18    | 豊水        | 12,482,964    | 1.2   |
| 19    | 男爵      | 21,785,186    | 1.5   | 19    | レモン       | 10,039,019    | 0.9   |
| 20    | こまつな    | 20,390,119    | 1.4   | 20    | その他メロン類   | 8,689,734     | 0.8   |
| そ の 他 |         | 402,224,907   | 30.3  | そ の 他 |           | 49,807,260    | 6.0   |
| 合 計   |         | 1,376,611,050 | 100.0 | 合 計   |           | 1,008,477,696 | 100.0 |



## 8 品目別産地別取扱高

### 野菜

| 品名     | 産地            | 数量(kg)  | 金額(税込)     | 平均単価  |
|--------|---------------|---------|------------|-------|
| だいこん   | 北海道           | 354,815 | 36,762,919 | 104   |
|        | 青 森           | 113,810 | 13,397,238 | 118   |
|        | ---- 合 計 ---- | 468,625 | 50,160,157 | 107   |
| かぶ     | 青 森           | 4,845   | 1,374,678  | 284   |
|        | 茨 城           | 25      | 9,720      | 389   |
|        | ---- 合 計 ---- | 4,870   | 1,384,398  | 284   |
| にんじん   | 北海道           | 411,252 | 47,019,765 | 114   |
|        | 青 森           | 10,840  | 1,173,798  | 108   |
|        | 千 葉           | 6,129   | 1,041,680  | 170   |
|        | 中 国           | 15,406  | 1,573,128  | 102   |
|        | その他           | 4,050   | 391,878    | 97    |
|        | ---- 合 計 ---- | 447,677 | 51,200,249 | 114   |
| ごぼう    | 浜松市内          | 2,285   | 979,117    | 429   |
|        | 青 森           | 170     | 85,536     | 503   |
|        | 茨 城           | 688     | 135,000    | 196   |
|        | 群 馬           | 15,541  | 4,615,589  | 297   |
|        | 宮 崎           | 8,327   | 4,025,793  | 483   |
|        | 鹿児島           | 166     | 119,826    | 722   |
|        | 中 国           | 3,440   | 417,744    | 121   |
|        | その他           | 4,361   | 1,179,932  | 271   |
|        | ---- 合 計 ---- | 34,978  | 11,558,537 | 330   |
| れんこん   | 青 森           | 40      | 39,312     | 983   |
|        | 茨 城           | 22,932  | 16,383,708 | 714   |
|        | ---- 合 計 ---- | 22,972  | 16,423,020 | 715   |
| その他根菜類 | 長 野           | 20      | 7,020      | 351   |
|        | 愛 知           | 103     | 326,970    | 3,190 |
|        | オランダ          | 10      | 12,960     | 1,296 |
|        | ---- 合 計 ---- | 133     | 346,950    | 2,618 |
| はくさい   | 北海道           | 700     | 91,800     | 131   |
|        | 長 野           | 216,435 | 19,918,008 | 92    |

## 野菜

| 品名      | 産地         | 数量(kg)  | 金額(税込)     | 平均単価       |     |
|---------|------------|---------|------------|------------|-----|
| ----    | 合計         | ----    | 217,135    | 20,009,808 | 92  |
| つけな     | 浜松市内       | 103     | 46,579     | 452        |     |
| ----    | 合計         | ----    | 103        | 46,579     | 452 |
| こまつな    | 浜松市内       | 29,065  | 13,526,991 | 465        |     |
|         | 静岡県(浜松市以外) | 11,432  | 5,311,710  | 465        |     |
|         | 茨城         | 3,800   | 1,400,758  | 369        |     |
|         | 群馬         | 300     | 150,660    | 502        |     |
| ----    | 合計         | ----    | 44,597     | 20,390,119 | 457 |
| つまみ菜    | 浜松市内       | 1       | 151        | 216        |     |
| ----    | 合計         | ----    | 1          | 151        | 216 |
| キャベツ    | 北海道        | 56,905  | 5,141,053  | 90         |     |
|         | 岩手         | 15,850  | 2,124,630  | 134        |     |
|         | 茨城         | 1,740   | 78,192     | 45         |     |
|         | 群馬         | 544,930 | 55,396,763 | 102        |     |
|         | 山梨         | 277,740 | 30,278,502 | 109        |     |
|         | 長野         | 4,270   | 580,500    | 136        |     |
| ----    | 合計         | ----    | 901,435    | 93,599,640 | 104 |
| グリーンボール | 静岡県(浜松市以外) | 600     | 36,612     | 61         |     |
| ----    | 合計         | ----    | 600        | 36,612     | 61  |
| ほうれんそう  | 浜松市内       | 724     | 405,188    | 560        |     |
|         | 静岡県(浜松市以外) | 1,692   | 1,250,607  | 739        |     |
|         | 北海道        | 2,068   | 2,057,076  | 995        |     |
|         | 秋田         | 100     | 113,400    | 1,134      |     |
|         | 茨城         | 750     | 415,044    | 553        |     |
|         | 栃木         | 1,945   | 1,951,284  | 1,003      |     |
|         | 長野         | 12,638  | 12,772,512 | 1,011      |     |
|         | 岐阜         | 5,256   | 5,131,508  | 976        |     |
|         | その他        | 91      | 43,383     | 476        |     |
| ----    | 合計         | ----    | 25,265     | 24,140,002 | 955 |
| 青ねぎ     | 浜松市内       | 17,392  | 21,180,718 | 1,218      |     |
|         | 静岡県(浜松市以外) | 3,090   | 3,350,149  | 1,084      |     |
|         | 長野         | 1,476   | 957,258    | 649        |     |
|         | 高知         | 102     | 242,352    | 2,376      |     |

## 野菜

| 品名    | 産地         | 数量(kg) | 金額(税込)     | 平均単価       |            |
|-------|------------|--------|------------|------------|------------|
| ----  | 合計         | ----   | 22,060     | 25,730,477 | 1,166      |
| 白ねぎ   | 浜松市内       | 7,030  | 2,097,576  | 298        |            |
|       | 静岡県(浜松市以外) | 111    | 30,672     | 276        |            |
|       | 北海道        | 535    | 208,440    | 390        |            |
|       | 青森         | 510    | 183,492    | 360        |            |
|       | 山形         | 250    | 70,200     | 281        |            |
|       | 茨城         | 92,876 | 20,352,794 | 219        |            |
|       | 栃木         | 126    | 57,348     | 455        |            |
|       | 群馬         | 135    | 38,448     | 285        |            |
|       | 長野         | 15,165 | 4,674,564  | 308        |            |
|       | 中国         | 8,720  | 1,706,832  | 196        |            |
|       | ----       | 合計     | ----       | 125,458    | 29,420,366 |
| わけぎ   | 浜松市内       | 30     | 3,240      | 108        |            |
|       | 千葉         | 1,409  | 760,116    | 540        |            |
| ----  | 合計         | ----   | 1,439      | 763,356    | 531        |
| うど    | 茨城         | 1      | 1,944      | 1,944      |            |
|       | 栃木         | 4      | 8,553      | 1,944      |            |
| ----  | 合計         | ----   | 5          | 10,497     | 1,944      |
| みつば   | 浜松市内       | 4,573  | 3,603,960  | 788        |            |
|       | 静岡県(浜松市以外) | 201    | 182,088    | 905        |            |
|       | 長野         | 117    | 83,808     | 716        |            |
| ----  | 合計         | ----   | 4,891      | 3,869,856  | 791        |
| しゅんぎく | 北海道        | 8      | 5,400      | 697        |            |
|       | 青森         | 6      | 2,808      | 468        |            |
|       | 福島         | 39     | 44,928     | 1,152      |            |
|       | 茨城         | 73     | 90,882     | 1,245      |            |
|       | 群馬         | 62     | 99,900     | 1,611      |            |
|       | 千葉         | 27     | 46,548     | 1,724      |            |
|       | 長野         | 466    | 569,970    | 1,224      |            |
|       | その他        | 18     | 27,864     | 1,548      |            |
| ----  | 合計         | ----   | 698        | 888,300    | 1,272      |
| にら    | 浜松市内       | 0      | 20         | 100        |            |
|       | 栃木         | 108    | 84,888     | 786        |            |
|       | 岡山         | 1      | 3,510      | 7,020      |            |
|       | 高知         | 15,380 | 15,052,392 | 979        |            |

## 野菜

| 品名     | 産地         | 数量(kg)  | 金額(税込)     | 平均単価       |     |
|--------|------------|---------|------------|------------|-----|
| ----   | 合計         | ----    | 15,489     | 15,140,810 | 978 |
| セルリー   | 浜松市内       | 19      | 23,067     | 1,214      |     |
|        | 静岡県(浜松市以外) | 70      | 90,720     | 1,296      |     |
|        | 青森         | 12      | 15,552     | 1,296      |     |
|        | 長野         | 19,365  | 4,510,716  | 233        |     |
|        | NZ         | 2       | 4,104      | 2,614      |     |
| ----   | 合計         | ----    | 19,468     | 4,644,159  | 239 |
| アスパラガス | 静岡県(浜松市以外) | 1,004   | 836,774    | 833        |     |
|        | 山形         | 106     | 146,340    | 1,381      |     |
|        | 栃木         | 8,216   | 7,230,546  | 880        |     |
|        | 長野         | 9,570   | 8,882,562  | 928        |     |
|        | 広島         | 25      | 24,300     | 972        |     |
|        | 福岡         | 160     | 110,970    | 694        |     |
|        | 佐賀         | 495     | 403,110    | 814        |     |
|        | 長崎         | 50      | 51,300     | 1,026      |     |
|        | 熊本         | 1,980   | 1,699,920  | 859        |     |
|        | 豪州         | 18      | 11,340     | 630        |     |
|        | その他        | 5       | 8,100      | 1,620      |     |
| ----   | 合計         | ----    | 21,629     | 19,405,262 | 897 |
| カリフラワー | 長野         | 3,126   | 953,910    | 305        |     |
| ----   | 合計         | ----    | 3,126      | 953,910    | 305 |
| ブロッコリー | 北海道        | 73,266  | 36,163,402 | 494        |     |
|        | 長野         | 9,200   | 4,553,071  | 495        |     |
| ----   | 合計         | ----    | 82,466     | 40,716,473 | 494 |
| レタス    | 浜松市内       | 51      | 18,360     | 360        |     |
|        | 長野         | 328,350 | 45,245,539 | 138        |     |
|        | 愛知         | 1,285   | 578,340    | 450        |     |
| ----   | 合計         | ----    | 329,686    | 45,842,239 | 139 |
| その他レタス | 長野         | 58,954  | 19,207,021 | 326        |     |
| ----   | 合計         | ----    | 58,954     | 19,207,021 | 326 |
| サラダ菜   | 浜松市内       | 3,604   | 2,212,315  | 614        |     |
|        | 静岡県(浜松市以外) | 208     | 55,512     | 267        |     |
|        | 千葉         | 580     | 312,984    | 540        |     |

## 野菜

| 品名      | 産地         | 数量(kg)  | 金額(税込)      | 平均単価  |
|---------|------------|---------|-------------|-------|
| サラダ菜    | 長野         | 31      | 19,008      | 613   |
| ----    | 合計         | 4,423   | 2,599,819   | 588   |
| パセリ     | 長野         | 2,891   | 3,473,809   | 1,202 |
| ----    | 合計         | 2,891   | 3,473,809   | 1,202 |
| チンゲンサイ  | 浜松市内       | 15,916  | 6,076,404   | 382   |
|         | 静岡県(浜松市以外) | 4,321   | 1,824,325   | 422   |
|         | 長野         | 72      | 19,440      | 270   |
| ----    | 合計         | 20,309  | 7,920,169   | 390   |
| その他葉茎菜類 | 浜松市内       | 7,356   | 2,009,616   | 273   |
|         | 静岡県(浜松市以外) | 7,127   | 2,591,816   | 364   |
|         | 福島         | 2,972   | 1,034,856   | 348   |
|         | 茨城         | 14,801  | 8,456,614   | 571   |
|         | 千葉         | 718     | 1,032,858   | 1,439 |
|         | 東京         | 12      | 42,228      | 3,640 |
|         | 山梨         | 1       | 972         | 1,620 |
|         | 長野         | 5,947   | 2,226,636   | 374   |
|         | 岐阜         | 28      | 43,902      | 1,568 |
|         | 愛知         | 8       | 33,912      | 4,282 |
|         | 大阪         | 510     | 209,304     | 410   |
|         | 兵庫         | 12      | 8,424       | 702   |
|         | 岡山         | 6       | 5,238       | 952   |
|         | 広島         | 274     | 209,623     | 766   |
|         | 中国         | 1,223   | 533,701     | 436   |
|         | オランダ       | 7       | 15,120      | 2,191 |
|         | NZ         | 40      | 51,840      | 1,296 |
|         | 北朝鮮        | 30      | 12,312      | 410   |
|         | 米国         | 475     | 376,272     | 792   |
| ----    | 合計         | 41,545  | 18,895,244  | 455   |
| きゅうり    | 浜松市内       | 5,717   | 532,900     | 93    |
|         | 北海道        | 450     | 177,660     | 395   |
|         | 青森         | 3,175   | 1,128,384   | 355   |
|         | 秋田         | 2,925   | 1,087,970   | 372   |
|         | 山形         | 86,240  | 21,412,782  | 248   |
|         | 福島         | 245,114 | 83,665,602  | 341   |
|         | 群馬         | 16,185  | 5,125,140   | 317   |
|         | 山梨         | 5,320   | 1,213,380   | 228   |
|         | 長野         | 2,000   | 486,540     | 243   |
|         | 愛知         | 11,150  | 1,420,902   | 127   |
|         | その他        | 3,000   | 1,007,067   | 336   |
| ----    | 合計         | 381,276 | 117,258,327 | 308   |

## 野菜

| 品名    | 産地         | 数量(kg)  | 金額(税込)     | 平均単価        |
|-------|------------|---------|------------|-------------|
| かぼちや  | 浜松市内       | 4,018   | 452,250    | 113         |
|       | 静岡県(浜松市以外) | 460     | 77,544     | 169         |
|       | 北海道        | 92,770  | 14,770,386 | 159         |
|       | 青 森        | 4,290   | 649,296    | 151         |
|       | 茨 城        | 68,440  | 12,899,142 | 188         |
|       | 群 馬        | 420     | 95,580     | 228         |
|       | 神奈川        | 750     | 164,052    | 219         |
|       | 長 野        | 3,909   | 1,721,519  | 440         |
|       | 愛 知        | 28      | 11,923     | 426         |
|       | 熊 本        | 80      | 12,744     | 159         |
|       | 鹿児島        | 3,110   | 575,424    | 185         |
|       | メキシコ       | 1,600   | 268,272    | 168         |
|       | ―― 合 計 ――― |         | 179,875    | 31,698,132  |
| なす    | 浜松市内       | 1,521   | 138,130    | 91          |
|       | 静岡県(浜松市以外) | 201     | 187,328    | 932         |
|       | 茨 城        | 30,096  | 5,591,136  | 186         |
|       | 栃 木        | 6,673   | 1,960,632  | 294         |
|       | 群 馬        | 400     | 135,000    | 338         |
|       | 山 梨        | 117,341 | 38,196,582 | 326         |
|       | 長 野        | 60      | 6,307      | 105         |
|       | 愛 知        | 5,366   | 1,288,573  | 240         |
|       | 和歌山        | 47      | 28,728     | 618         |
|       | 徳 島        | 525     | 162,864    | 310         |
|       | 愛 媛        | 95      | 20,304     | 214         |
|       | 熊 本        | 10      | 2,160      | 216         |
|       | ―― 合 計 ――― |         | 162,334    | 47,717,744  |
| トマト   | 浜松市内       | 732     | 573,480    | 783         |
|       | 静岡県(浜松市以外) | 2,158   | 603,126    | 279         |
|       | 北海道        | 337,132 | 73,842,570 | 219         |
|       | 青 森        | 1,284   | 328,860    | 256         |
|       | 山 形        | 400     | 77,760     | 194         |
|       | 福 島        | 1,884   | 515,160    | 273         |
|       | 群 馬        | 13,100  | 3,372,105  | 257         |
|       | 岐 阜        | 5,044   | 1,209,578  | 240         |
|       | 愛 知        | 191,388 | 45,711,027 | 239         |
|       | 広 島        | 720     | 144,288    | 200         |
|       | ―― 合 計 ――― |         | 553,842    | 126,377,954 |
| ミニトマト | 浜松市内       | 1,278   | 833,481    | 652         |
|       | 静岡県(浜松市以外) | 57      | 100,980    | 1,772       |
|       | 北海道        | 58,782  | 33,065,766 | 563         |
|       | 青 森        | 21,043  | 13,176,548 | 626         |
|       | 山 形        | 312     | 181,180    | 581         |
|       | 福 島        | 1,491   | 914,436    | 613         |
|       | 茨 城        | 839     | 359,100    | 428         |

## 野菜

| 品名         | 産地         | 数量(kg)     | 金額(税込)     | 平均単価  |
|------------|------------|------------|------------|-------|
| ミニトマト      | 長野         | 5          | 15,012     | 3,002 |
|            | 愛知         | 37,085     | 23,954,119 | 646   |
|            | ――― 合計 ――― | 120,892    | 72,600,622 | 601   |
| ピーマン       | 浜松市内       | 650        | 183,833    | 283   |
|            | 静岡県(浜松市以外) | 24         | 6,048      | 252   |
|            | 青森         | 9,649      | 3,585,006  | 372   |
|            | 岩手         | 621        | 341,280    | 550   |
|            | 福島         | 150        | 64,800     | 432   |
|            | 茨城         | 48,608     | 23,030,838 | 474   |
|            | 長野         | 2,268      | 982,303    | 433   |
|            | 兵庫         | 5,090      | 2,261,074  | 444   |
|            | 愛媛         | 90         | 55,080     | 612   |
|            | 高知         | 9          | 12,636     | 1,404 |
|            | 大分         | 248        | 78,732     | 318   |
|            | 韓国         | 2,350      | 1,476,684  | 628   |
|            | オランダ       | 2,680      | 2,233,300  | 833   |
| ――― 合計 ――― | 72,436     | 34,311,614 | 474        |       |
| ししとうがらし    | 浜松市内       | 930        | 790,067    | 850   |
|            | 静岡県(浜松市以外) | 13         | 9,848      | 746   |
|            | 茨城         | 6          | 7,776      | 1,296 |
|            | 岐阜         | 68         | 97,231     | 1,424 |
|            | 愛知         | 42         | 28,822     | 690   |
|            | 高知         | 1,259      | 2,547,450  | 2,024 |
|            | 韓国         | 3          | 12,096     | 4,838 |
|            | その他        | 2          | 3,078      | 1,710 |
| ――― 合計 ――― | 2,322      | 3,496,368  | 1,506      |       |
| どうもろこし     | 北海道        | 37,555     | 7,718,436  | 206   |
|            | 茨城         | 6,125      | 1,238,382  | 202   |
|            | 千葉         | 37,210     | 7,570,989  | 203   |
|            | 長野         | 7,805      | 1,767,420  | 226   |
|            | 京都         | 190        | 54,432     | 286   |
| ――― 合計 ――― | 88,885     | 18,349,659 | 206        |       |
| オクラ        | 浜松市内       | 1,061      | 597,816    | 563   |
|            | 静岡県(浜松市以外) | 2          | 864        | 432   |
|            | 山梨         | 1,105      | 779,173    | 705   |
|            | 高知         | 1,440      | 1,635,313  | 1,136 |
|            | 熊本         | 2,024      | 1,553,040  | 767   |
|            | 鹿児島        | 15,114     | 12,226,730 | 809   |
|            | タイ         | 600        | 388,800    | 648   |
|            | ――― 合計 ――― | 21,345     | 17,181,736 | 805   |

## 野菜

| 品名     | 産地             | 数量(kg) | 金額(税込)    | 平均単価  |
|--------|----------------|--------|-----------|-------|
| とうがん   | 浜松市内           | 43,369 | 4,445,979 | 103   |
|        | 静岡県(浜松市以外)     | 5,960  | 782,069   | 131   |
|        | ----- 合計 ----- | 49,329 | 5,228,048 | 106   |
| しろり    | 静岡県(浜松市以外)     | 10     | 43,200    | 4,320 |
|        | ----- 合計 ----- | 10     | 43,200    | 4,320 |
| その他果菜類 | 浜松市内           | 3,773  | 1,953,547 | 518   |
|        | 静岡県(浜松市以外)     | 170    | 35,910    | 211   |
|        | 福 島            | 10,515 | 3,535,596 | 336   |
|        | 群 馬            | 465    | 167,940   | 361   |
|        | 宮 崎            | 2,049  | 686,880   | 335   |
|        | 鹿児島            | 1,191  | 418,824   | 352   |
|        | ----- 合計 ----- | 18,163 | 6,798,697 | 374   |
| いんげん   | 浜松市内           | 11     | 5,819     | 539   |
|        | 静岡県(浜松市以外)     | 315    | 180,296   | 572   |
|        | 北海道            | 1,386  | 1,365,822 | 985   |
|        | 福 島            | 40     | 49,680    | 1,242 |
|        | 茨 城            | 25     | 11,490    | 456   |
|        | 長 野            | 3,580  | 3,976,614 | 1,111 |
|        | 愛 知            | 20     | 28,684    | 1,406 |
|        | ----- 合計 ----- | 5,378  | 5,618,405 | 1,045 |
| さやえんどう | 北海道            | 1,053  | 2,637,036 | 2,504 |
|        | その他            | 147    | 170,208   | 1,158 |
|        | ----- 合計 ----- | 1,200  | 2,807,244 | 2,339 |
| ピース    | 北海道            | 579    | 1,021,680 | 1,765 |
|        | ----- 合計 ----- | 579    | 1,021,680 | 1,765 |
| そらまめ   | 北海道            | 558    | 310,932   | 557   |
|        | ----- 合計 ----- | 558    | 310,932   | 557   |
| えだまめ   | 浜松市内           | 3,237  | 2,305,141 | 712   |
|        | 静岡県(浜松市以外)     | 7,014  | 4,512,787 | 643   |
|        | 岩 手            | 40     | 59,508    | 1,488 |
|        | 秋 田            | 4,985  | 2,562,083 | 514   |
|        | 山 形            | 1,539  | 1,254,128 | 815   |



## 野菜

| 品名            | 産地            | 数量(kg)     | 金額(税込)     | 平均単価  |
|---------------|---------------|------------|------------|-------|
| えだまめ          | 茨 城           | 97         | 50,844     | 524   |
|               | 群 馬           | 4,907      | 3,551,256  | 724   |
|               | 富 山           | 25         | 20,520     | 821   |
|               | ---- 合 計 ---- | 21,844     | 14,316,267 | 655   |
| その他豆科野菜類      | 浜松市内          | 436        | 490,902    | 1,125 |
|               | 静岡県(浜松市以外)    | 67         | 65,988     | 985   |
|               | 愛 知           | 97         | 194,626    | 2,009 |
|               | 中 国           | 625        | 291,600    | 467   |
| ---- 合 計 ---- | 1,225         | 1,043,116  | 851        |       |
| かんしょ          | 浜松市内          | 33,498     | 7,883,481  | 235   |
|               | 静岡県(浜松市以外)    | 4,040      | 924,534    | 229   |
|               | 茨 城           | 25,220     | 7,238,322  | 287   |
|               | 千 葉           | 2,440      | 984,042    | 403   |
|               | 徳 島           | 285        | 132,192    | 464   |
|               | 香 川           | 550        | 190,620    | 347   |
|               | 熊 本           | 1,650      | 563,760    | 342   |
|               | 鹿児島           | 5,255      | 1,581,012  | 301   |
|               | その他           | 1,035      | 236,844    | 229   |
| ---- 合 計 ---- | 73,973        | 19,734,807 | 267        |       |
| ばれいしょ         | 浜松市内          | 40,134     | 2,923,449  | 73    |
|               | 静岡県(浜松市以外)    | 1,760      | 193,644    | 110   |
|               | 北海道           | 63,110     | 8,145,846  | 129   |
| ---- 合 計 ---- | 105,004       | 11,262,939 | 107        |       |
| メークイン         | 浜松市内          | 1,340      | 181,224    | 135   |
|               | 静岡県(浜松市以外)    | 1,080      | 99,522     | 92    |
|               | 北海道           | 72,170     | 12,060,792 | 167   |
|               | 青 森           | 29,300     | 5,248,260  | 179   |
| ---- 合 計 ---- | 103,890       | 17,589,798 | 169        |       |
| 男爵            | 浜松市内          | 46,475     | 4,559,922  | 98    |
|               | 静岡県(浜松市以外)    | 36,160     | 3,156,212  | 87    |
|               | 北海道           | 105,300    | 14,069,052 | 134   |
| ---- 合 計 ---- | 187,935       | 21,785,186 | 116        |       |
| さといも          | 浜松市内          | 8,125      | 4,392,381  | 541   |
|               | 静岡県(浜松市以外)    | 13,343     | 5,717,954  | 429   |
|               | 愛 媛           | 310        | 200,880    | 648   |
|               | 宮 崎           | 4,272      | 2,165,129  | 507   |

## 野菜

| 品名     | 産地         | 数量(kg)  | 金額(税込)     | 平均単価   |
|--------|------------|---------|------------|--------|
| さといも   | 鹿児島        | 100     | 61,776     | 618    |
| -----  | 合計 -----   | 26,149  | 12,538,120 | 479    |
| ながいも   | 北海道        | 23,810  | 8,083,152  | 339    |
|        | 青森         | 41,283  | 14,591,984 | 353    |
|        | 茨城         | 2,040   | 1,012,302  | 496    |
|        | その他        | 940     | 286,416    | 305    |
| -----  | 合計 -----   | 68,073  | 23,973,854 | 352    |
| やまのいも  | 群馬         | 1,156   | 647,946    | 561    |
|        | 千葉         | 7,072   | 3,379,428  | 478    |
| -----  | 合計 -----   | 8,228   | 4,027,374  | 489    |
| たまねぎ   | 浜松市内       | 1,413   | 85,968     | 61     |
|        | 北海道        | 427,200 | 36,144,036 | 85     |
|        | 愛知         | 12,495  | 801,792    | 64     |
|        | 兵庫         | 273,020 | 27,321,462 | 100    |
|        | 佐賀         | 2,300   | 198,720    | 86     |
|        | NZ         | 1,510   | 526,176    | 348    |
| -----  | 合計 -----   | 717,939 | 65,078,154 | 91     |
| にんにく   | 浜松市内       | 7       | 2,592      | 370    |
|        | 北海道        | 81      | 96,336     | 1,189  |
|        | 青森         | 2,865   | 4,836,754  | 1,689  |
|        | 高知         | 0       | 4,320      | 10,800 |
|        | 中国         | 7,028   | 2,535,775  | 361    |
| -----  | 合計 -----   | 9,981   | 7,475,777  | 749    |
| エシャレット | 浜松市内       | 555     | 742,176    | 1,337  |
|        | 静岡県(浜松市以外) | 87      | 88,236     | 1,014  |
|        | 茨城         | 180     | 251,640    | 1,398  |
|        | オランダ       | 61      | 56,160     | 921    |
| -----  | 合計 -----   | 883     | 1,138,212  | 1,289  |
| わさび    | 静岡県(浜松市以外) | 67      | 527,688    | 7,911  |
| -----  | 合計 -----   | 67      | 527,688    | 7,911  |
| しょうが   | 浜松市内       | 2,386   | 1,263,664  | 530    |
|        | 静岡県(浜松市以外) | 2,071   | 1,243,890  | 601    |
|        | 岐阜         | 120     | 90,504     | 754    |

## 野菜

| 品名       | 産地           | 数量(kg) | 金額(税込)     | 平均単価       |
|----------|--------------|--------|------------|------------|
| しょうが     | 愛知           | 1,656  | 1,476,576  | 892        |
|          | 和歌山          | 1,760  | 1,291,680  | 734        |
|          | 山口           | 80     | 19,440     | 243        |
|          | 高知           | 12,717 | 10,750,428 | 845        |
|          | 熊本           | 3,390  | 2,938,680  | 867        |
|          | 中国           | 2,768  | 1,017,392  | 368        |
|          | ---- 合計 ---- |        | 26,947     | 20,092,254 |
| とうがらし    | 浜松市内         | 1      | 237        | 215        |
|          | 京都           | 1      | 1,620      | 1,620      |
|          | ---- 合計 ---- | 2      | 1,857      | 884        |
| め類       | 浜松市内         | 148    | 235,440    | 1,591      |
|          | 岐阜           | 65     | 60,776     | 936        |
|          | 愛知           | 15     | 548,086    | 37,412     |
|          | 広島           | 8      | 70,686     | 9,240      |
|          | 福岡           | 97     | 231,660    | 2,388      |
|          | ---- 合計 ---- | 332    | 1,146,648  | 3,451      |
| かいわれ     | 静岡県(浜松市以外)   | 8,533  | 4,843,090  | 568        |
|          | 神奈川          | 698    | 382,212    | 548        |
|          | 広島           | 372    | 208,224    | 560        |
|          | ---- 合計 ---- | 9,602  | 5,433,526  | 566        |
| しそ       | 浜松市内         | 1      | 183        | 215        |
|          | 愛知           | 99     | 788,508    | 7,965      |
|          | 広島           | 3      | 40,392     | 11,880     |
|          | ---- 合計 ---- | 103    | 829,083    | 8,030      |
| おおば      | 浜松市内         | 0      | 583        |            |
|          | 愛知           | 4,117  | 16,812,715 | 4,083      |
|          | ---- 合計 ---- | 4,117  | 16,813,298 | 4,083      |
| みょうが     | 浜松市内         | 29     | 40,694     | 1,401      |
|          | 長野           | 1,474  | 1,219,536  | 827        |
|          | 愛知           | 189    | 209,061    | 1,106      |
|          | 高知           | 2,252  | 2,360,598  | 1,048      |
|          | ---- 合計 ---- | 3,944  | 3,829,889  | 971        |
| その他香辛つま物 | 浜松市内         | 139    | 449,182    | 3,229      |

## 野菜

| 品名            | 産地         | 数量(kg)    | 金額(税込)     | 平均単価   |
|---------------|------------|-----------|------------|--------|
| その他香辛つま物      | 静岡県(浜松市以外) | 310       | 280,389    | 905    |
|               | 北海道        | 52        | 164,762    | 3,175  |
|               | 青 森        | 2         | 5,670      | 2,465  |
|               | 宮 城        | 0         | 2,030      | 6,767  |
|               | 秋 田        | 27        | 97,372     | 3,554  |
|               | 山 形        | 4         | 17,172     | 3,903  |
|               | 福 島        | 0         | 2,430      | 10,565 |
|               | 茨 城        | 4         | 22,499     | 5,514  |
|               | 栃 木        | 95        | 241,681    | 2,548  |
|               | 群 馬        | 65        | 28,620     | 444    |
|               | 埼 玉        | 0         | 14,202     | 88,763 |
|               | 千 葉        | 9         | 20,658     | 2,340  |
|               | 東 京        | 426       | 1,226,960  | 2,878  |
|               | 神奈川        | 5         | 7,506      | 1,657  |
|               | 新 潟        | 4         | 1,080      | 270    |
|               | 石 川        | 64        | 38,556     | 602    |
|               | 長 野        | 97        | 126,662    | 1,305  |
|               | 岐 阜        | 200       | 488,822    | 2,443  |
|               | 愛 知        | 640       | 4,701,164  | 7,340  |
|               | 京 都        | 48        | 101,682    | 2,129  |
|               | 大 阪        | 3         | 5,940      | 1,960  |
|               | 奈 良        | 6         | 1,728      | 288    |
|               | 和歌山        | 4         | 6,048      | 1,512  |
|               | 岡 山        | 37        | 33,858     | 925    |
|               | 広 島        | 3,911     | 2,200,068  | 562    |
|               | 徳 島        | 27        | 142,668    | 5,197  |
|               | 高 知        | 125       | 109,853    | 876    |
|               | 福 岡        | 5         | 29,936     | 5,881  |
|               | 大 分        | 9         | 13,392     | 1,564  |
|               | 宮 崎        | 4         | 17,280     | 4,320  |
|               | 沖 縄        | 5         | 13,500     | 2,700  |
|               | 中 国        | 68        | 58,968     | 869    |
|               | オランダ       | 19        | 42,120     | 2,199  |
| タ イ           | 903        | 1,038,999 | 1,150      |        |
| 台 湾           | 24         | 55,944    | 2,331      |        |
| その他           | 8          | 16,848    | 2,160      |        |
| ---- 合 計 ---- |            | 7,351     | 11,826,249 | 1,609  |
| 生しいたけ         | 浜松市内       | 711       | 866,592    | 1,219  |
|               | 静岡県(浜松市以外) | 5,369     | 6,540,477  | 1,218  |
|               | 長 野        | 142       | 166,428    | 1,169  |
|               | 愛 知        | 311       | 333,774    | 1,074  |
|               | 三 重        | 428       | 399,168    | 933    |
|               | 滋 賀        | 2,369     | 2,016,630  | 851    |
|               | 兵 庫        | 81        | 89,748     | 1,108  |
|               | 広 島        | 639       | 629,964    | 986    |
| ---- 合 計 ---- |            | 10,050    | 11,042,781 | 1,099  |
| まつたけ          | 愛 媛        | 2         | 21,600     | 10,800 |
|               | カ ナダ       | 133       | 827,712    | 6,223  |

## 野菜

| 品名      | 産地           | 数量(kg) | 金額(税込)     | 平均単価   |
|---------|--------------|--------|------------|--------|
| まつたけ    | 中国           | 584    | 4,836,564  | 8,282  |
|         | 米国           | 6      | 61,560     | 10,260 |
|         | ---- 合計 ---- | 725    | 5,747,436  | 7,927  |
| なめこ     | 静岡県(浜松市以外)   | 3,719  | 1,833,030  | 493    |
|         | 長野           | 13,632 | 7,323,524  | 537    |
|         | ---- 合計 ---- | 17,351 | 9,156,554  | 528    |
| えのきだけ   | 長野           | 68,173 | 15,500,270 | 227    |
|         | ---- 合計 ---- | 68,173 | 15,500,270 | 227    |
| しめじ     | 浜松市内         | 13,094 | 6,692,598  | 511    |
|         | 静岡県(浜松市以外)   | 3,178  | 1,700,568  | 535    |
|         | 新潟           | 4,892  | 2,383,921  | 487    |
|         | 富山           | 275    | 178,632    | 649    |
|         | 長野           | 41,347 | 15,699,355 | 380    |
|         | 愛知           | 188    | 94,240     | 502    |
|         | 京都           | 7      | 13,608     | 1,944  |
|         | ---- 合計 ---- | 62,981 | 26,762,922 | 425    |
| その他きのこ類 | 浜松市内         | 9,786  | 6,917,992  | 707    |
|         | 静岡県(浜松市以外)   | 3,763  | 3,471,381  | 923    |
|         | 茨城           | 378    | 462,672    | 1,224  |
|         | 新潟           | 11,727 | 10,755,192 | 917    |
|         | 長野           | 5,061  | 3,539,015  | 699    |
|         | 岡山           | 358    | 475,660    | 1,330  |
|         | ---- 合計 ---- | 31,073 | 25,621,912 | 825    |
| ゆず      | 浜松市内         | 107    | 51,948     | 486    |
|         | 静岡県(浜松市以外)   | 56     | 24,796     | 443    |
|         | 徳島           | 110    | 222,156    | 2,012  |
|         | 大分           | 5      | 7,884      | 1,577  |
|         | ---- 合計 ---- | 278    | 306,784    | 1,103  |
| ぎんなん    | 愛知           | 64     | 153,522    | 2,397  |
|         | ---- 合計 ---- | 64     | 153,522    | 2,397  |
| その他野菜   | 浜松市内         | 1,406  | 1,013,931  | 721    |
|         | 静岡県(浜松市以外)   | 558    | 468,676    | 840    |
|         | 青森           | 60     | 278,640    | 4,644  |

## 野菜

| 品名       | 産地   | 数量(kg)    | 金額(税込)        | 平均単価  |
|----------|------|-----------|---------------|-------|
| その他野菜    | 山形   | 6         | 7,344         | 1,224 |
|          | 千葉   | 1         | 2,419         | 2,688 |
|          | 新潟   | 393       | 159,198       | 405   |
|          | 岐阜   | 22        | 6,534         | 297   |
|          | 愛知   | 18        | 8,100         | 463   |
|          | 中国   | 14        | 18,900        | 1,350 |
|          | 韓国   | 300       | 190,620       | 635   |
|          | オランダ | 150       | 102,060       | 680   |
| ―― 合計 ―― |      | 2,927     | 2,256,422     | 771   |
| 野菜       | 合計   | 6,152,562 | 1,376,611,050 | 224   |

## 果実

| 品名           | 産地           | 数量(kg)    | 金額(税込)     | 平均単価  |
|--------------|--------------|-----------|------------|-------|
| ハウスみかん       | 浜松市内         | 33,923    | 28,556,128 | 842   |
|              | 静岡県(浜松市以外)   | 32,514    | 23,416,646 | 720   |
|              | 愛知           | 225       | 242,352    | 1,077 |
|              | 佐賀           | 220       | 211,507    | 960   |
|              | ---- 合計 ---- | 66,882    | 52,426,633 | 784   |
| レモン          | メキシコ         | 1,145     | 1,009,128  | 881   |
|              | 米国           | 102       | 38,880     | 381   |
|              | その他          | 23,979    | 8,991,011  | 375   |
|              | ---- 合計 ---- | 25,226    | 10,039,019 | 398   |
| バレンシアオレン     | 豪州           | 42,538    | 12,087,573 | 284   |
|              | 米国           | 4,611     | 1,258,014  | 273   |
|              | ---- 合計 ---- | 47,149    | 13,345,587 | 283   |
| グレープフルーツ     | その他          | 25,245    | 4,723,326  | 187   |
| ---- 合計 ---- | 25,245       | 4,723,326 | 187        |       |
| その他柑橘類       | 豪州           | 570       | 434,635    | 763   |
|              | ---- 合計 ---- | 570       | 434,635    | 763   |
| 祝            | 青森           | 1,315     | 160,704    | 122   |
|              | ---- 合計 ---- | 1,315     | 160,704    | 122   |
| つがる          | 福島           | 150       | 49,248     | 328   |
|              | 長野           | 67,230    | 26,823,744 | 399   |
|              | ---- 合計 ---- | 67,380    | 26,872,992 | 399   |
| ジョナゴールド      | 青森           | 9,670     | 3,704,130  | 383   |
|              | ---- 合計 ---- | 9,670     | 3,704,130  | 383   |
| ふじ           | 青森           | 12,900    | 6,202,332  | 481   |
|              | ---- 合計 ---- | 12,900    | 6,202,332  | 481   |
| 王林           | 青森           | 2,810     | 872,208    | 310   |

# 果実

| 品名      | 産地         | 数量(kg)  | 金額(税込)     | 平均単価        |     |
|---------|------------|---------|------------|-------------|-----|
| ----    | 合計         | ----    | 2,810      | 872,208     | 310 |
| その他りんご類 | 青森         | 22,900  | 7,335,164  | 320         |     |
|         | 長野         | 34,670  | 14,037,948 | 405         |     |
| ----    | 合計         | ----    | 57,570     | 21,373,112  | 371 |
| 長十郎     | 愛知         | 85      | 11,340     | 133         |     |
| ----    | 合計         | ----    | 85         | 11,340      | 133 |
| 幸水      | 浜松市内       | 111,877 | 46,781,387 | 418         |     |
|         | 静岡県(浜松市以外) | 2,820   | 1,239,732  | 440         |     |
|         | 山形         | 210     | 88,560     | 422         |     |
|         | 福島         | 35,330  | 11,683,548 | 331         |     |
|         | 茨城         | 30,740  | 12,041,838 | 392         |     |
|         | 栃木         | 3,520   | 1,287,813  | 366         |     |
|         | 新潟         | 12,925  | 5,429,754  | 420         |     |
|         | 富山         | 1,490   | 572,076    | 384         |     |
|         | 山梨         | 20,108  | 8,764,436  | 436         |     |
|         | 長野         | 84,020  | 32,855,759 | 391         |     |
|         | 愛知         | 23,290  | 10,075,427 | 433         |     |
|         | 鳥取         | 50      | 47,520     | 950         |     |
| ----    | 合計         | ----    | 326,380    | 130,867,850 | 401 |
| 豊水      | 浜松市内       | 13,243  | 4,882,572  | 369         |     |
|         | 静岡県(浜松市以外) | 75      | 29,160     | 389         |     |
|         | 茨城         | 8,000   | 2,999,268  | 375         |     |
|         | 山梨         | 3,247   | 1,209,060  | 372         |     |
|         | 愛知         | 9,430   | 3,362,904  | 357         |     |
| ----    | 合計         | ----    | 33,995     | 12,482,964  | 367 |
| 西洋なし    | 山梨         | 1,155   | 375,840    | 325         |     |
|         | 長野         | 3,974   | 1,373,760  | 346         |     |
| ----    | 合計         | ----    | 5,129      | 1,749,600   | 341 |
| その他なし類  | 浜松市内       | 1,627   | 552,690    | 340         |     |
|         | 長野         | 130     | 57,672     | 444         |     |
|         | 愛知         | 2,320   | 665,906    | 287         |     |
| ----    | 合計         | ----    | 4,077      | 1,276,268   | 313 |
| 次郎      | 静岡県(浜松市以外) | 36      | 95,580     | 2,655       |     |



# 果実

| 品名      | 産地         | 数量(kg)  | 金額(税込)     | 平均単価       |       |
|---------|------------|---------|------------|------------|-------|
| ----    | 合計         | ----    | 36         | 95,580     | 2,655 |
| もも      | 青森         | 5,305   | 2,809,944  | 530        |       |
|         | 福島         | 23,570  | 12,835,648 | 545        |       |
|         | 山梨         | 27,142  | 14,102,364 | 520        |       |
|         | 長野         | 105,670 | 60,216,632 | 570        |       |
|         | 愛知         | 4,860   | 2,482,812  | 511        |       |
| ----    | 合計         | ----    | 166,547    | 92,447,400 | 555   |
| ネクタリン   | 山梨         | 30      | 11,556     | 385        |       |
|         | 長野         | 820     | 434,071    | 529        |       |
| ----    | 合計         | ----    | 850        | 445,627    | 524   |
| すもも     | 静岡県(浜松市以外) | 40      | 26,265     | 657        |       |
|         | 山梨         | 7,930   | 5,346,329  | 674        |       |
|         | 長野         | 1,040   | 698,220    | 671        |       |
|         | ブルガリア      | 16      | 16,038     | 1,002      |       |
| ----    | 合計         | ----    | 9,026      | 6,086,852  | 674   |
| デラウェア   | 山形         | 20,861  | 14,652,413 | 702        |       |
|         | 山梨         | 27,366  | 19,598,090 | 716        |       |
|         | 長野         | 27,759  | 27,673,704 | 997        |       |
| ----    | 合計         | ----    | 75,986     | 61,924,207 | 815   |
| 巨峰      | 山梨         | 57,766  | 61,976,606 | 1,073      |       |
|         | 長野         | 16,978  | 26,408,146 | 1,555      |       |
|         | 島根         | 35      | 64,800     | 1,851      |       |
| ----    | 合計         | ----    | 74,779     | 88,449,552 | 1,183 |
| ピオーネ    | 浜松市内       | 5,449   | 9,286,540  | 1,704      |       |
|         | 静岡県(浜松市以外) | 470     | 685,260    | 1,458      |       |
|         | 山梨         | 16,779  | 17,855,509 | 1,064      |       |
|         | 長野         | 453     | 654,642    | 1,445      |       |
| ----    | 合計         | ----    | 23,151     | 28,481,951 | 1,230 |
| ネオマスカット | 山梨         | 160     | 141,804    | 886        |       |
| ----    | 合計         | ----    | 160        | 141,804    | 886   |
| その他ぶどう類 | 浜松市内       | 637     | 1,778,843  | 2,791      |       |

## 果実

| 品名           | 産地           | 数量(kg) | 金額(税込)      | 平均単価   |
|--------------|--------------|--------|-------------|--------|
| その他ぶどう類      | 静岡県(浜松市以外)   | 212    | 463,968     | 2,189  |
|              | 石川           | 12     | 211,356     | 18,220 |
|              | 山梨           | 37,198 | 55,265,822  | 1,486  |
|              | 長野           | 19,137 | 47,885,794  | 2,502  |
|              | 島根           | 1,448  | 3,183,084   | 2,199  |
|              | 岡山           | 863    | 2,114,964   | 2,450  |
|              | メキシコ         | 191    | 140,616     | 736    |
|              | 米国           | 8      | 10,368      | 1,296  |
| ---- 合計 ---- |              | 59,705 | 111,054,815 | 1,860  |
| くり           | 静岡県(浜松市以外)   | 41     | 26,838      | 659    |
|              | 熊本           | 310    | 399,060     | 1,287  |
|              | ---- 合計 ---- | 351    | 425,898     | 1,214  |
| いちじく         | 浜松市内         | 2,246  | 1,466,385   | 653    |
|              | 静岡県(浜松市以外)   | 15,733 | 11,266,423  | 716    |
|              | ---- 合計 ---- | 17,979 | 12,732,808  | 708    |
| その他いちご類      | 北海道          | 132    | 500,958     | 3,795  |
|              | 愛知           | 71     | 196,344     | 2,762  |
|              | 米国           | 2,339  | 6,613,388   | 2,827  |
|              | ---- 合計 ---- | 2,542  | 7,310,690   | 2,876  |
| アールスメロン      | 浜松市内         | 7,024  | 3,889,512   | 554    |
|              | 静岡県(浜松市以外)   | 55,123 | 44,412,300  | 806    |
|              | 青森           | 1,767  | 893,808     | 506    |
|              | 茨城           | 506    | 98,172      | 194    |
|              | 愛知           | 162    | 152,280     | 941    |
|              | ---- 合計 ---- | 64,582 | 49,446,072  | 766    |
| ハネジュウメロン     | メキシコ         | 490    | 113,832     | 232    |
|              | 米国           | 14,564 | 3,739,986   | 257    |
|              | ---- 合計 ---- | 15,054 | 3,853,818   | 256    |
| アンデスメロン      | 山形           | 1,170  | 389,880     | 333    |
|              | ---- 合計 ---- | 1,170  | 389,880     | 333    |
| その他メロン類      | 浜松市内         | 90     | 25,056      | 278    |
|              | 静岡県(浜松市以外)   | 131    | 135,000     | 1,029  |
|              | 北海道          | 4,275  | 1,464,372   | 343    |

## 果実

| 品名      | 産地         | 数量(kg)  | 金額(税込)     | 平均単価  |
|---------|------------|---------|------------|-------|
| その他メロン類 | 青 森        | 20,477  | 7,065,306  | 345   |
| ----    | 合 計        | 24,973  | 8,689,734  | 348   |
| すいか     | 浜松市内       | 314     | 34,452     | 110   |
|         | 静岡県(浜松市以外) | 135     | 11,880     | 88    |
|         | 北海道        | 450     | 107,352    | 239   |
|         | 青 森        | 3,960   | 690,444    | 174   |
|         | 秋 田        | 240,683 | 36,509,940 | 152   |
|         | 山 形        | 288,405 | 48,732,084 | 169   |
|         | 富 山        | 180     | 35,640     | 198   |
|         | 長 野        | 66,603  | 13,200,246 | 198   |
|         | 愛 知        | 6,255   | 405,648    | 65    |
| ----    | 合 計        | 606,985 | 99,727,686 | 164   |
| こだますいか  | 浜松市内       | 3,766   | 630,288    | 167   |
|         | 静岡県(浜松市以外) | 180     | 29,160     | 162   |
|         | 青 森        | 7,390   | 2,010,960  | 272   |
|         | 秋 田        | 100     | 23,328     | 233   |
|         | 山 形        | 490     | 119,016    | 243   |
|         | 長 野        | 6,710   | 1,497,204  | 223   |
|         | 岐 阜        | 610     | 106,056    | 174   |
| ----    | 合 計        | 19,246  | 4,416,012  | 229   |
| バナナ     | エクアドル      | 10,884  | 2,068,693  | 190   |
|         | 比 国        | 300,629 | 58,438,915 | 194   |
|         | その他        | 2,600   | 525,204    | 202   |
| ----    | 合 計        | 314,113 | 61,032,812 | 194   |
| パイナップル  | 比 国        | 74,930  | 17,090,784 | 228   |
| ----    | 合 計        | 74,930  | 17,090,784 | 228   |
| キウイフルーツ | N Z        | 79,996  | 45,395,568 | 567   |
|         | その他        | 610     | 214,380    | 351   |
| ----    | 合 計        | 80,606  | 45,609,948 | 566   |
| パパイヤ    | 宮 崎        | 86      | 78,624     | 914   |
|         | 沖 縄        | 35      | 10,206     | 292   |
|         | 比 国        | 550     | 171,720    | 312   |
|         | 米 国        | 90      | 97,200     | 1,080 |
| ----    | 合 計        | 761     | 357,750    | 470   |

## 果実

| 品名            | 産地            | 数量(kg)    | 金額(税込)        | 平均単価  |
|---------------|---------------|-----------|---------------|-------|
| アボガド          | メキシコ          | 28,095    | 14,305,021    | 509   |
|               | 比 国           | 620       | 269,489       | 435   |
|               | ---- 合 計 ---- | 28,715    | 14,574,510    | 508   |
| その他熱帯性果実      | 浜松市内          | 3,202     | 2,603,126     | 813   |
|               | 静岡県(浜松市以外)    | 235       | 356,076       | 1,515 |
|               | 山 形           | 221       | 149,296       | 676   |
|               | 千 葉           | 120       | 137,116       | 1,143 |
|               | 東 京           | 580       | 204,378       | 352   |
|               | 新 潟           | 109       | 36,288        | 334   |
|               | 兵 庫           | 0         | 864           |       |
|               | 宮 崎           | 101       | 272,743       | 2,700 |
|               | カ ナダ          | 47        | 31,104        | 665   |
|               | メキシコ          | 582       | 549,396       | 944   |
|               | 比 国           | 232       | 93,346        | 402   |
|               | タ イ           | 520       | 254,178       | 489   |
|               | 米 国           | 55        | 68,040        | 1,237 |
| その他           | 76            | 60,588    | 797           |       |
| ---- 合 計 ---- | 6,081         | 4,816,539 | 792           |       |
| その他の果実        | 浜松市内          | 310       | 312,120       | 1,007 |
|               | 静岡県(浜松市以外)    | 198       | 244,045       | 1,234 |
|               | 長 野           | 280       | 559,872       | 2,002 |
|               | 宮 崎           | 50        | 68,688        | 1,371 |
|               | 鹿児島           | 12        | 13,608        | 1,134 |
|               | メキシコ          | 4         | 7,776         | 1,944 |
|               | 米 国           | 366       | 1,126,158     | 3,081 |
|               | ---- 合 計 ---- | 1,219     | 2,332,267     | 1,913 |
| 果実            | 合 計           | 2,355,930 | 1,008,477,696 | 428   |

## その他

| 品名             | 産地             | 数量(kg)     | 金額(税込)     | 平均単価  |
|----------------|----------------|------------|------------|-------|
| 切りぼし大根         | 浜松市内           | 555        | 784,620    | 1,414 |
|                | 北海道            | 164        | 491,670    | 3,002 |
|                | 宮崎             | 167        | 400,562    | 2,403 |
|                | ----- 合計 ----- | 886        | 1,676,852  | 1,894 |
| その他乾燥野菜        | 浜松市内           | 5          | 18,144     | 3,749 |
|                | 静岡県(浜松市以外)     | 101        | 373,464    | 3,706 |
|                | 愛知             | 7          | 10,422     | 1,533 |
|                | 中国             | 3          | 12,744     | 3,983 |
|                | その他            | 10         | 9,848      | 1,026 |
| ----- 合計 ----- | 125            | 424,622    | 3,392      |       |
| 野菜びん缶詰         | 長野             | 5          | 4,860      | 1,013 |
|                | 愛知             | 7          | 11,664     | 1,767 |
|                | 中国             | 34         | 21,578     | 642   |
| ----- 合計 ----- | 45             | 38,102     | 847        |       |
| 野菜ジュース         | 愛知             | 180        | 120,528    | 670   |
| ----- 合計 ----- | 180            | 120,528    | 670        |       |
| 野菜水煮           | 中国             | 1,796      | 811,112    | 452   |
|                | その他            | 602        | 262,699    | 436   |
| ----- 合計 ----- | 2,398          | 1,073,811  | 448        |       |
| 豆もやし           | 静岡県(浜松市以外)     | 119,405    | 11,467,208 | 96    |
|                | 福島             | 456        | 70,524     | 155   |
|                | 岐阜             | 33,371     | 4,883,970  | 146   |
| ----- 合計 ----- | 153,232        | 16,421,702 | 107        |       |
| その他加工野菜        | 北海道            | 10         | 3,240      | 324   |
|                | 群馬             | 60         | 21,600     | 360   |
|                | 新潟             | 589        | 231,306    | 393   |
|                | 愛知             | 1,998      | 432,954    | 217   |
|                | 中国             | 10,420     | 1,127,736  | 108   |
|                | タイ             | 180        | 72,900     | 405   |
|                | その他            | 18         | 13,668     | 743   |
| ----- 合計 ----- | 13,275         | 1,903,404  | 143        |       |
| つけもの           | 福島             | 18         | 13,284     | 738   |

## その他

| 品名         | 産地             | 数量(kg) | 金額(税込)    | 平均単価      |
|------------|----------------|--------|-----------|-----------|
| つけもの       | 宮崎             | 457    | 321,840   | 704       |
|            | 鹿児島            | 492    | 374,544   | 761       |
|            | ----- 合計 ----- | 967    | 709,668   | 734       |
| 果実びん缶詰     | 比国             | 68     | 16,200    | 238       |
|            | その他            | 266    | 93,312    | 350       |
|            | ----- 合計 ----- | 334    | 109,512   | 327       |
| 果実ジュース     | 静岡県(浜松市以外)     | 120    | 84,240    | 702       |
|            | 青森             | 2,603  | 749,967   | 288       |
|            | 長野             | 6      | 2,592     | 455       |
|            | 島根             | 13     | 64,800    | 5,184     |
|            | ----- 合計 ----- | 2,741  | 901,599   | 329       |
| その他加工果実    | 静岡県(浜松市以外)     | 720    | 753,948   | 1,047     |
|            | 東京             | 176    | 81,905    | 464       |
|            | 兵庫             | 42     | 36,882    | 887       |
|            | 愛媛             | 407    | 336,096   | 825       |
|            | 長崎             | 10,864 | 4,303,301 | 396       |
|            | 比国             | 4,030  | 731,198   | 181       |
|            | 米国             | 240    | 287,016   | 1,197     |
|            | その他            | 7      | 4,968     | 710       |
|            | ----- 合計 ----- | 16,486 | 6,535,314 | 396       |
| その他の食品     | 浜松市内           | 7,267  | 3,581,236 | 493       |
|            | 静岡県(浜松市以外)     | 89     | 59,400    | 671       |
|            | 青森             | 1      | 918       | 918       |
|            | 埼玉             | 252    | 91,232    | 362       |
|            | 長野             | 2      | 4,752     | 2,376     |
|            | 岐阜             | 24     | 11,144    | 464       |
|            | 愛知             | 1,434  | 565,337   | 394       |
|            | 奈良             | 4      | 8,802     | 2,201     |
|            | 和歌山            | 4      | 19,440    | 5,400     |
|            | 福岡             | 2      | 114,791   | 57,396    |
|            | 中国             | 321    | 135,428   | 422       |
|            | ----- 合計 ----- | 9,398  | 4,592,480 | 489       |
|            | その他            | 浜松市内   | 3,851     | 1,877,309 |
| 静岡県(浜松市以外) |                | 574    | 550,589   | 959       |
| 北海道        |                | 1,850  | 6,197,374 | 3,350     |
| 栃木         |                | 44     | 49,237    | 1,119     |
| 愛知         |                | 609    | 188,707   | 310       |
| 島根         |                | 4      | 4,050     | 1,080     |
| N Z        |                | 5,118  | 595,824   | 116       |

## その他

| 品名    | 産地       | 数量(kg)    | 金額(税込)        | 平均単価 |
|-------|----------|-----------|---------------|------|
| その他   | その他      | 488       | 191,433       | 393  |
| ----- | 合計 ----- | 12,537    | 9,654,523     | 770  |
| その他   | 合計       | 212,606   | 44,162,117    | 208  |
| 総 合 計 |          | 8,721,098 | 2,429,250,863 | 279  |