

市場月報

令和
1 7

○ 水産物部

- 1 種別取扱高 本月の概要
- 2 種別日別取扱高
- 3 委託・買付別種別取扱高
- 4 県内・県外別種別取扱高
- 5 都道府県別種別取扱高
- 6 品目別取扱数量順位表
- 7 品目別取扱金額順位表
- 8～ 品目産地別取扱高

浜松市中央卸売市場

1 種別取扱高

数量=kg
金額=円(税込)

種別	本月取扱高					一日平均取扱高	
	数量		金額		平均単価	数量	金額
生鮮魚	797,967	46.5 %	623,150,503	36.7 %	781	36,271	28,325,022
冷凍魚	388,171	22.6 %	501,238,166	29.5 %	1291	17,644	22,783,553
塩加品	527,425	30.9 %	570,362,239	33.8 %	1081	23,974	25,925,556
合計	1,713,563	100 %	1,694,750,908	100 %	989	77,889	77,034,132

種別	前月取扱高及び対比			
	数量		金額	
生鮮魚	832,820	95.8 %	598,343,330	104.1 %
冷凍魚	368,635	105.3 %	441,410,046	113.6 %
塩加品	547,464	96.3 %	564,828,540	101.0 %
合計	1,748,919	98.0 %	1,604,581,916	105.6 %

種別	前年同期取扱高及び対比			
	数量		金額	
生鮮魚	770,556	103.6 %	606,779,051	102.7 %
冷凍魚	436,187	89.0 %	516,851,050	97.0 %
塩加品	556,463	94.8 %	740,695,251	77.0 %
合計	1,763,206	97.2 %	1,864,325,352	90.9 %

本月の概要

- | | | | |
|---------|-------|------------|-----------------------------|
| 1 開市日数 | 22 日 | | |
| 2 最高入荷日 | 7月13日 | 114,373 kg | 4 最高売上日 7月13日 108,602,169 円 |
| 3 最低入荷日 | 7月3日 | 2,996 kg | 5 最低売上日 7月3日 2,877,019 円 |

編集方法

この市場月報は、浜松市中央卸売市場において、当該月中に取引された生鮮食料品(青果部・水産物部)に関し、卸売業者が浜松市中央卸売市場業務条例等の定めるところにより提出した各種報告書に基づいて作成しました。

- | | |
|--------|--------------------------------------|
| 単位 | kg・円(税込)にて表示してあります。 |
| 平均単価 | 有効桁において、単純平均値を用いています。 |
| 産地 | 原則として、当該出荷者の属する都道府県別(属人主義)による産地表示です。 |
| 端数処理 | 単位未満の数値を処理してあるため、合計と一致しない場合があります。 |
| お問い合わせ | 浜松市中央卸売市場 053-427-7406 |

2 種別日別取扱高

数量=kg
金額=円(税込)

		生鮮魚		冷凍魚		塩加品	
日	曜日	数量	金額	数量	金額	数量	金額
7月1日	月	32,932	23,679,537	17,823	22,137,838	25,923	38,334,064
7月2日	火	33,575	25,907,521	17,983	21,681,413	26,891	27,426,145
7月3日	水	333	202,055	30	59,065	2,633	2,615,899
7月4日	木	37,344	29,972,680	18,778	24,396,637	29,004	22,873,840
7月5日	金	32,365	24,872,789	18,181	31,905,280	20,829	19,138,040
7月6日	土	46,400	35,154,292	21,632	26,285,786	24,998	27,516,864
7月7日	日	500	390,607	30	59,065	3,290	3,115,375
7月8日	月	29,172	24,448,844	13,222	16,694,850	19,342	19,135,898
7月9日	火	39,687	31,089,142	18,468	21,874,883	24,249	27,065,109
7月10日	水	439	286,051	35	68,909	6,038	2,688,187
7月11日	木	42,430	31,495,234	12,921	18,466,037	18,061	18,262,680
7月12日	金	27,233	25,339,510	20,954	27,048,511	21,511	24,304,637
7月13日	土	57,907	41,942,915	22,736	29,982,772	33,731	36,676,482
7月14日	日	492	348,422	30	59,065	3,188	4,091,758
7月15日	月	369	262,347	25	49,220	3,634	3,597,375
7月16日	火	42,751	31,438,712	16,776	19,670,792	21,473	26,716,607
7月17日	水	21,407	16,136,841	9,180	11,625,206	17,289	19,722,452
7月18日	木	32,090	24,967,219	18,574	19,618,171	15,827	19,936,027
7月19日	金	30,443	31,918,915	13,172	19,101,961	25,608	21,415,577
7月20日	土	51,390	35,448,370	18,833	24,262,048	24,132	23,746,468
7月21日	日	444	319,739	52	94,651	5,960	5,950,251
7月22日	月	29,217	22,974,303	16,399	25,644,828	22,542	41,798,391
7月23日	火	33,576	26,557,862	17,426	24,235,198	24,185	25,956,066
7月24日	水	349	232,981	30	59,065	2,532	2,396,490
7月25日	木	34,721	31,109,385	27,665	17,491,798	21,114	21,209,591
7月26日	金	35,786	28,485,157	20,956	43,121,952	18,032	18,913,959
7月27日	土	39,363	28,308,448	16,693	18,822,857	21,739	22,384,942
7月28日	日	404	298,958	35	68,909	2,955	4,304,571
7月29日	月	27,304	20,249,844	13,976	17,241,236	15,741	15,935,064
7月30日	火	34,927	25,428,125	15,512	19,321,566	22,354	20,502,491
7月31日	水	2,617	3,883,698	45	88,597	2,619	2,630,939

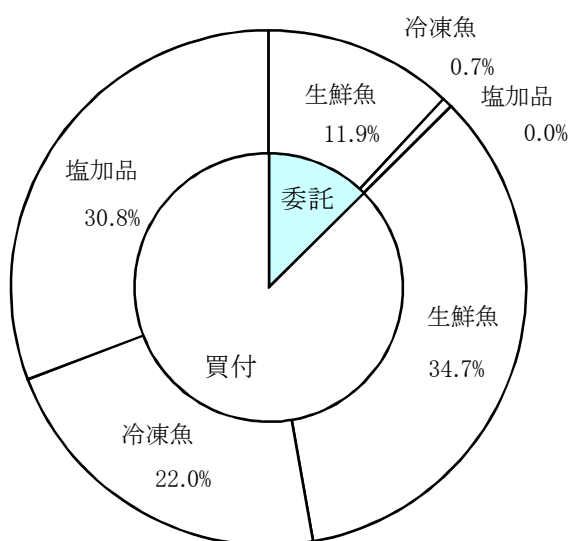
3 委託・買付別種別取扱高

数量=kg
金額=円(税込)

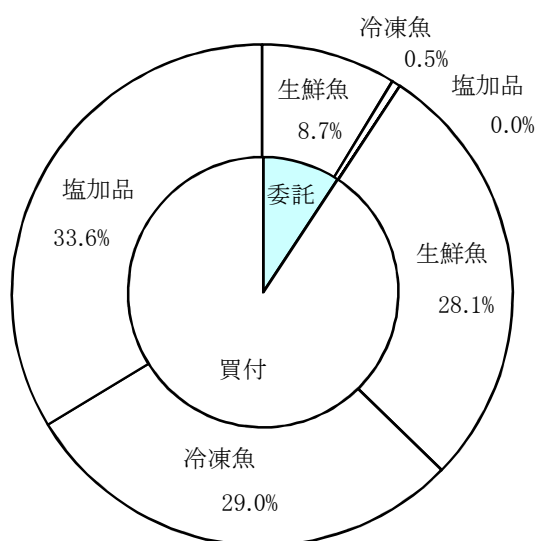
種別	項目	委託	%	買付	%	合計	%
生鮮魚	数量	203,851	25.5	594,116	74.5	797,967	100
	金額	147,678,080	23.6	475,472,423	76.4	623,150,503	100
冷凍魚	数量	11,211	2.8	376,960	97.2	388,171	100
	金額	9,169,994	1.8	492,068,172	98.2	501,238,166	100
塩加品	数量	68	0.0	527,357	100.0	527,425	100
	金額	121,608	0.0	570,240,631	100.0	570,362,239	100
合計	数量	215,130	12.5	1,498,433	87.5	1,713,563	100
	金額	156,969,682	9.2	1,537,781,226	90.8	1,694,750,908	100

委託・買付取扱高比率グラフ

数量



金額



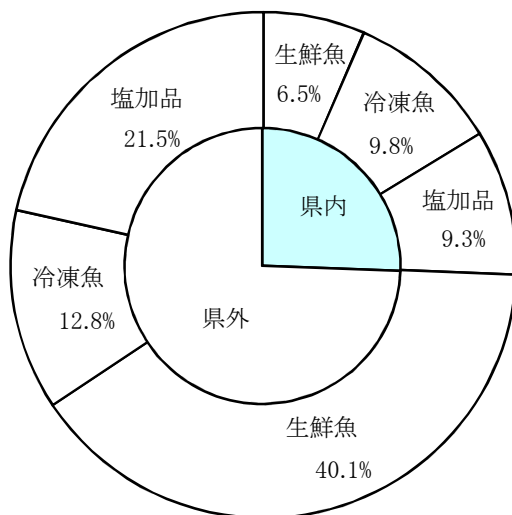
4 県内・県外別種別取扱高

数量=kg
金額=円(税込)

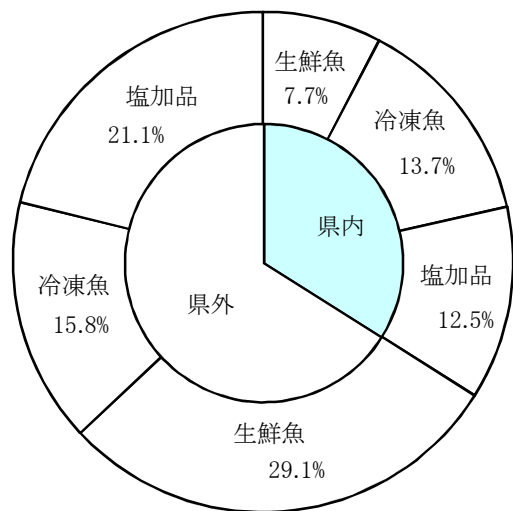
種別	項目	県内	%	県外	%	合計	%
生鮮魚	数量	111,234	13.9	686,733	86.1	797,967	100
	金額	130,410,558	20.9	492,739,945	79.1	623,150,503	100
冷凍魚	数量	168,242	43.3	219,928	56.7	388,171	100
	金額	233,012,109	46.4	268,226,057	53.6	501,238,166	100
塩加品	数量	158,958	30.1	368,468	69.9	527,425	100
	金額	212,106,293	37.1	358,255,946	62.9	570,362,239	100
合計	数量	438,434	25.5	1,275,129	74.5	1,713,563	100
	金額	575,528,960	33.9	1,119,221,948	66.1	1,694,750,908	100

県内・県外取扱高比率グラフ

数量



金額



6 品目別取扱数量順位表

数量=kg

生 鮮 魚				冷 凍 魚			
順位	品 目	数 量	%	順位	品 目	数 量	%
1	かつお	79,346	9.9	1	めばち	103,195	26.5
2	ぶり	63,598	7.9	2	その他えび	27,540	7.0
3	あじ	50,800	6.3	3	するめいか	23,857	6.1
4	さば	47,583	5.9	4	ぎんざけ	22,212	5.7
5	するめいか	31,919	4.0	5	ほっけ	17,364	4.4
6	まだい	31,296	3.9	6	うなぎ	12,550	3.2
7	あさり	24,380	3.0	7	さば	12,419	3.1
8	いんどまぐろ	24,053	3.0	8	その他いか	11,660	3.0
9	さんま	22,822	2.8	9	かつお	10,074	2.5
10	もずく	20,647	2.5	10	きわだ	9,912	2.5
11	たちうお	20,355	2.5	11	いんどまぐろ	8,836	2.2
12	その他魚類	20,127	2.5	12	その他まぐろ	8,770	2.2
13	わかめ	19,706	2.4	13	あじ	8,492	2.1
14	しいら	18,400	2.3	14	ずわいがに	7,789	2.0
15	その他さけ	18,236	2.2	15	ブラックタイガー	7,643	1.9
16	さわら	17,886	2.2	16	その他魚類	6,983	1.7
17	その他まぐろ	17,044	2.1	17	さわら	6,796	1.7
18	まいわし	12,560	1.5	18	ほたてがい	6,515	1.6
19	その他かれい	12,372	1.5	19	ます	6,230	1.6
20	かんばち	11,766	1.4	20	びんなが	5,937	1.5
そ の 他		233,070	30.2	そ の 他		63,399	17.5
合 計		797,967	100.0	合 計		388,171	100.0

7 品目別取扱金額順位表

単位＝円(税込)

生 鮮 魚				冷 凍 魚			
順位	品 目	金 額	%	順位	品 目	金 額	%
1	かつお	52,324,301	8.3	1	めばち	103,590,659	20.6
2	ぶり	36,927,949	5.9	2	うなぎ	77,279,921	15.4
3	まだい	33,829,759	5.4	3	その他えび	49,740,690	9.9
4	あじ	29,451,293	4.7	4	ぎんざけ	24,974,295	4.9
5	いんどまぐろ	28,714,213	4.6	5	ずわいがに	20,911,193	4.1
6	その他さけ	27,792,736	4.4	6	その他まぐろ	14,316,185	2.8
7	かんばち	23,764,337	3.8	7	いんどまぐろ	14,108,851	2.8
8	するめいか	19,961,499	3.2	8	その他いか	13,463,977	2.6
9	さば	16,675,346	2.6	9	きわだ	13,250,246	2.6
10	あさり	15,635,279	2.5	10	ブラックタイガー	12,233,114	2.4
11	めばち	13,266,164	2.1	11	ほたてがい	11,211,695	2.2
12	ぎんざけ	13,087,844	2.1	12	かつお	9,785,034	1.9
13	ほんまぐろ	12,443,761	1.9	13	ほっけ	9,640,864	1.9
14	うなぎ	11,130,518	1.7	14	さば	9,010,121	1.7
15	さんま	10,399,314	1.6	15	ます	8,968,914	1.7
16	その他まぐろ	10,307,073	1.6	16	あまえび	8,713,724	1.7
17	ひらめ	10,301,014	1.6	17	その他魚類	8,621,996	1.7
18	さわら	10,251,394	1.6	18	こういか	8,404,041	1.6
19	たちうお	9,188,096	1.4	19	するめいか	8,185,832	1.6
20	その他かれい	8,621,234	1.3	20	びんなが	8,010,910	1.5
	そ の 他	229,077,379	37.7		そ の 他	66,815,904	14.4
	合 計	623,150,503	100.0		合 計	501,238,166	100.0

8 品目別産地別取扱高

生鮮

品名	産地	数量(kg)	金額(税込)	平均単価
ほんまぐろ	静岡	27	102,060	3,780
	青森	211	170,234	806
	千葉	226	693,369	3,071
	東京	542	1,879,260	3,465
	富山	49	55,112	1,134
	石川	15	31,536	2,160
	愛知	619	1,848,827	2,988
	三重	62	201,086	3,238
	山口	38	38,739	1,019
	高知	589	3,747,755	6,362
	福岡	199	117,147	588
	佐賀	1,224	3,487,260	2,849
	長崎	80	71,376	889
―― 合計	――	3,881	12,443,761	3,206
きわだ	静岡	1,586	1,446,610	912
	福島	153	99,090	646
	千葉	1,531	756,115	494
	東京	235	211,636	899
	神奈川	1,183	596,189	504
	愛知	0	0	
	三重	3,407	1,873,125	550
	和歌山	82	44,280	540
	高知	93	55,360	594
	鹿児島	148	74,444	504
―― 合計	――	8,418	5,156,849	613
めばち	静岡	2,329	3,257,724	1,399
	宮城	194	195,264	1,007
	福島	730	908,731	1,246
	千葉	2,502	2,479,026	991
	東京	2,304	2,626,046	1,140
	愛知	12	31,104	2,592
	三重	152	99,283	653
	和歌山	100	87,954	883
	鹿児島	150	244,803	1,635
	沖縄	3,077	3,336,229	1,084
―― 合計	――	11,550	13,266,164	1,149
びんなが	千葉	23	12,150	540
	東京	17	9,180	540
	三重	73	47,368	648
	和歌山	7,991	1,570,444	197

生鮮

品名	産地	数量(kg)	金額(税込)	平均単価	
----	合計	----	8,103	1,639,142	202
いんどまぐろ	静岡	2,033	2,202,301	1,083	
	福島	3,365	3,723,232	1,106	
	千葉	7,684	8,969,313	1,167	
	東京	10,955	13,798,502	1,260	
	愛知	16	20,865	1,296	
----	合計	----	24,053	28,714,213	1,194
その他まぐろ	静岡	3,100	4,816,172	1,554	
	宮城	563	364,985	649	
	群馬	65	33,696	518	
	東京	1,145	1,582,304	1,382	
	神奈川	1,981	1,703,973	860	
	新潟	45	53,103	1,188	
	愛知	10,146	1,752,840	173	
----	合計	----	17,044	10,307,073	605
かつお	静岡	7,608	3,529,722	464	
	宮城	16,171	9,297,450	575	
	千葉	13,845	8,994,333	650	
	神奈川	6,550	4,542,869	694	
	愛知	331	255,776	773	
	三重	9,617	7,030,997	731	
	和歌山	10,527	10,496,692	997	
	福岡	478	184,376	386	
	長崎	5,810	3,015,515	519	
	鹿児島	8,410	4,976,571	592	
	----	合計	----	79,346	52,324,301
しろさけ	青森	13	2,592	200	
	茨城	12	1,296	108	
----	合計	----	25	3,888	156
ぎんざけ	宮城	11,491	13,077,044	1,138	
	愛知	10	10,800	1,080	
----	合計	----	11,501	13,087,844	1,138
その他さけ	静岡	7,314	11,593,215	1,585	
	東京	8,836	13,243,224	1,499	
	神奈川	45	92,340	2,052	
	長野	4	5,443	1,512	
	愛知	636	865,532	1,360	
	京都	1,160	1,705,493	1,470	
大阪	22	32,513	1,458		

生鮮

品名	産地	数量(kg)	金額(税込)	平均単価
その他さけ	兵庫	90	121,500	1,350
	広島	68	47,384	702
	愛媛	61	86,092	1,404
	---- 合計 ----	18,236	27,792,736	1,524
ます	北海道	50	59,400	1,188
	宮城	16	25,822	1,604
	---- 合計 ----	66	85,222	1,289
その他ます	宮城	380	646,380	1,701
	東京	78	113,866	1,458
	三重	625	907,470	1,452
	京都	79	146,739	1,858
	---- 合計 ----	1,162	1,814,455	1,561
まいわし	静岡	7	5,616	864
	北海道	7,388	2,138,356	289
	宮城	640	222,696	348
	栃木	132	128,304	972
	千葉	2,016	577,692	287
	東京	660	162,324	246
	石川	360	176,688	491
	大阪	1,354	940,615	695
	愛媛	4	5,475	1,404
	---- 合計 ----	12,560	4,357,766	347
うるめいわし	静岡	608	196,992	324
	宮城	75	24,300	323
	三重	588	158,760	270
	---- 合計 ----	1,271	380,052	299
かたくちいわし	静岡	3	864	288
	富山	702	201,528	287
	愛知	600	151,200	252
	三重	452	103,032	228
	---- 合計 ----	1,757	456,624	260
その他いわし	静岡	64	8,294	130
	北海道	2,252	659,016	293
	宮城	1,336	439,560	329
	茨城	2,800	864,108	309
	千葉	400	102,600	257
	---- 合計 ----	6,852	2,073,578	303

生鮮

品名	産地	数量(kg)	金額(税込)	平均単価
しらす	静岡	3,585	4,834,365	1,349
	埼玉	3,544	956,438	270
	---- 合計 ----	7,129	5,790,803	812
このしろ	静岡	1,431	8,029,857	5,612
	千葉	168	43,632	260
	神奈川	78	16,891	216
	愛知	23	15,229	677
	佐賀	292	217,728	746
	大分	20	3,240	162
	---- 合計 ----	2,012	8,326,577	4,139
にしん	東京	249	87,750	353
	愛知	70	34,776	497
	福岡	32	40,608	1,269
---- 合計 ----	351	163,134	465	
その他にしん・いわし	熊本	71	335,016	4,719
---- 合計 ----	71	335,016	4,719	
あじ	静岡	8,424	5,110,462	607
	宮城	5,571	1,698,591	305
	茨城	240	71,010	296
	千葉	1,560	462,942	297
	東京	1,424	636,055	447
	神奈川	132	47,416	359
	富山	820	393,120	479
	石川	227	164,249	723
	福井	695	368,517	530
	愛知	946	526,985	557
	三重	543	264,492	487
	京都	250	84,672	339
	大阪	2,000	1,240,920	620
	兵庫	260	216,452	832
	和歌山	2,431	962,463	396
	鳥取	45	24,865	555
	島根	11,103	6,130,386	552
	広島	564	461,700	819
	山口	435	96,120	221
	愛媛	672	318,134	473
高知	772	545,508	707	
福岡	5,802	6,520,933	1,124	
長崎	5,563	2,846,101	512	
鹿児島	320	259,200	810	
---- 合計 ----	50,800	29,451,293	580	

生鮮

品名	産地	数量(kg)	金額(税込)	平均単価
おあかむろ	静岡	423	152,280	360
----- 合計 -----	-----	423	152,280	360
その他あじ	静岡	255	533,685	2,091
	神奈川	32	6,912	216
	愛知	396	675,533	1,705
	三重	802	523,389	653
	愛媛	191	331,675	1,739
	高知	23	65,901	2,916
	鹿児島	33	62,964	1,914
----- 合計 -----	-----	1,731	2,200,059	1,271
さば	静岡	5,005	1,932,994	386
	北海道	120	16,200	135
	岩手	3,334	955,152	287
	宮城	4,566	1,272,272	279
	茨城	857	249,793	292
	栃木	36	34,992	972
	千葉	1,935	678,672	351
	東京	3,326	1,225,832	369
	神奈川	2,463	627,998	255
	富山	400	145,800	365
	石川	2,500	867,780	347
	愛知	6,109	2,190,455	359
	三重	5,177	1,477,137	285
	兵庫	59	23,311	397
	和歌山	224	42,336	189
	島根	1,365	457,056	335
	山口	11	9,720	900
	香川	154	348,131	2,268
	愛媛	571	290,723	509
	高知	500	194,400	389
	福岡	2,804	1,634,216	583
	長崎	2,160	735,264	340
	鹿児島	3,910	1,265,112	324
----- 合計 -----	-----	47,583	16,675,346	350
ぶり	静岡	593	240,696	406
	北海道	724	327,754	453
	青森	1,061	379,508	358
	宮城	3,328	1,222,168	367
	千葉	2,858	891,925	312
	東京	10,949	4,069,590	372
	石川	1,686	726,074	431
	愛知	6,920	9,661,422	1,396
	三重	925	1,610,772	1,741
	島根	4,499	1,629,125	362

生鮮

品名	産地	数量(kg)	金額(税込)	平均単価
ぶり	愛媛	6,980	10,139,983	1,453
	高知	147	62,618	427
	福岡	20,815	5,411,528	260
	長崎	772	166,644	216
	鹿児島	1,341	388,142	289
----	合計	63,598	36,927,949	581
いなだ	静岡	152	22,860	151
	富山	184	36,800	200
	石川	242	113,659	470
	福井	50	115,560	2,311
	愛知	585	236,726	405
	三重	250	56,916	228
	山口	1,760	792,432	450
	愛媛	2,825	1,224,001	433
	高知	24	6,560	270
----	合計	6,072	2,605,514	429
はまち	静岡	277	383,439	1,385
	千葉	6,763	1,921,958	284
	石川	513	277,074	540
	三重	774	464,858	600
----	合計	8,327	3,047,329	366
かんばち	静岡	3,820	7,588,077	1,986
	東京	1,040	2,720,951	2,617
	愛知	2,235	4,547,551	2,034
	三重	2,105	3,758,363	1,785
	愛媛	2,297	4,516,825	1,966
	長崎	12	23,371	1,964
	宮崎	256	609,199	2,376
----	合計	11,766	23,764,337	2,020
ひらまさ	宮城	63	85,539	1,353
	東京	667	252,620	379
	石川	75	58,508	779
	福井	185	104,824	567
	愛知	348	212,025	609
	三重	800	1,612,973	2,017
	鳥取	1,090	562,798	516
	島根	2,677	1,414,115	528
	山口	306	180,506	591
	愛媛	26	38,626	1,469
	福岡	473	153,122	324
	長崎	306	382,421	1,248
鹿児島	207	91,908	444	

生鮮

品名	産地	数量(kg)	金額(税込)	平均単価	
----	合計	----	7,222	5,149,985	713
ひらめ	静岡	1,797	3,776,172	2,101	
	北海道	171	155,388	907	
	青森	1,740	1,911,395	1,099	
	宮城	1,108	1,594,713	1,440	
	秋田	50	68,762	1,367	
	福島	267	269,207	1,009	
	茨城	29	19,990	689	
	千葉	266	528,674	1,985	
	東京	106	88,489	832	
	神奈川	162	339,475	2,090	
	愛知	534	910,357	1,706	
	三重	395	638,392	1,618	
----	合計	----	6,625	10,301,014	1,555
まがれい	北海道	70	28,728	410	
	宮城	39	24,786	636	
	福島	38	17,712	466	
	東京	613	321,354	524	
----	合計	----	760	392,580	517
まこがれい	青森	72	40,802	569	
	宮城	276	106,821	387	
	福島	57	35,316	616	
	千葉	178	185,274	1,040	
	東京	60	35,920	603	
	愛知	4	12,906	2,933	
----	合計	----	647	417,039	644
その他かれい	静岡	86	106,922	1,243	
	北海道	3,205	1,464,494	457	
	青森	228	142,500	625	
	宮城	6,575	5,382,051	819	
	秋田	26	39,991	1,532	
	栃木	322	215,460	669	
	千葉	93	82,393	882	
	東京	846	594,807	703	
	石川	43	42,012	989	
	愛知	704	474,468	674	
	三重	244	76,136	312	
	----	合計	----	12,372	8,621,234
したびらめ	静岡	20	22,416	1,115	
	東京	35	38,448	1,099	
	石川	32	32,043	989	

生鮮

品名	産地	数量(kg)	金額(税込)	平均単価
したびらめ	愛知	557	576,924	1,036
	大阪	10	11,880	1,188
	兵庫	102	65,880	646
	---- 合計 ----	756	747,591	989
たら	静岡	220	342,638	1,555
	青森	56	20,649	372
	宮城	7,584	5,776,427	762
	東京	389	369,552	950
	石川	3	324	108
	愛知	475	489,240	1,030
---- 合計 ----	8,727	6,998,830	802	
すけそうたら	青森	54	8,748	162
	宮城	6	1,296	216
---- 合計 ----	60	10,044	167	
ぎんだら	静岡	94	140,400	1,494
	---- 合計 ----	94	140,400	1,494
ぐち	静岡	89	44,054	496
	宮城	1,498	735,555	491
	千葉	640	384,004	600
	東京	45	24,786	551
	愛知	88	40,710	462
	兵庫	40	19,142	480
	和歌山	74	33,000	445
---- 合計 ----	2,474	1,281,251	518	
にべ	静岡	115	77,688	673
	三重	31	8,882	284
	兵庫	12	4,383	378
	高知	20	8,683	432
---- 合計 ----	178	99,636	558	
その他にべ・ぐち	兵庫	3	604	216
	---- 合計 ----	3	604	216
はも	静岡	23	14,409	635
	愛知	119	130,653	1,096
	三重	22	36,945	1,695
	大阪	7	20,984	3,132
	兵庫	430	1,376,914	3,203

生鮮

品名	産地	数量(kg)	金額(税込)	平均単価
はも	和歌山	48	101,831	2,108
	岡山	158	419,688	2,650
	山口	125	288,144	2,305
	徳島	6	12,960	2,160
	大分	376	471,294	1,252
---- 合計 ----		1,314	2,873,822	2,186
まだい	静岡	8,465	11,125,452	1,314
	青森	459	273,541	595
	宮城	705	345,548	490
	東京	1,824	1,574,485	863
	神奈川	598	670,393	1,120
	富山	386	131,922	342
	石川	239	144,428	604
	福井	10	6,668	702
	愛知	4,016	4,393,164	1,094
	三重	2,083	2,102,604	1,009
	兵庫	211	154,664	732
	和歌山	867	403,627	466
	鳥取	252	147,484	585
	愛媛	10,877	12,020,036	1,105
	高知	3	3,672	1,080
	長崎	117	79,507	678
	熊本	117	113,861	974
	宮崎	6	8,164	1,317
	鹿児島	59	130,539	2,220
---- 合計 ----		31,296	33,829,759	1,081
れんこだい	静岡	263	147,404	560
	東京	29	21,708	762
	石川	561	119,010	212
	福井	30	21,384	713
	愛知	4	3,024	756
	和歌山	303	190,404	628
	山口	393	272,900	695
	福岡	65	27,270	420
	長崎	112	79,920	714
	---- 合計 ----		1,760	883,024
その他たい	静岡	794	600,873	757
	宮城	4	3,088	702
	千葉	311	160,120	516
	愛知	420	326,599	778
	和歌山	4	2,376	540
---- 合計 ----		1,533	1,093,056	713
さわら	静岡	420	210,714	501

生鮮

品名	産地	数量(kg)	金額(税込)	平均単価
さわら	青森	105	45,926	439
	宮城	202	108,972	540
	秋田	23	11,275	486
	千葉	248	148,730	599
	東京	1,901	1,148,665	604
	神奈川	707	294,281	417
	富山	1,223	598,973	490
	石川	2,008	1,057,970	527
	福井	9,549	5,018,189	526
	愛知	251	326,394	1,299
	三重	718	712,972	993
	和歌山	36	22,572	627
	山口	423	491,178	1,160
福岡	72	54,583	756	
---- 合計 ----		17,886	10,251,394	573
かさご	静岡	62	82,024	1,329
	北海道	84	342,196	4,079
	青森	55	236,854	4,346
	岩手	5	18,792	3,546
	宮城	64	98,928	1,546
	愛知	153	266,298	1,743
	山口	5	7,144	1,458
	福岡	77	69,714	905
	長崎	144	151,632	1,057
---- 合計 ----		648	1,273,582	1,967
めぬけ	静岡	2,471	1,393,068	564
	青森	127	9,330	74
	宮城	627	653,236	1,042
	東京	190	119,928	631
	愛知	2,860	2,166,318	757
---- 合計 ----		6,275	4,341,880	692
めばる	静岡	14	30,618	2,171
	青森	872	458,049	525
	宮城	154	58,931	383
	東京	153	100,579	657
	石川	15	14,580	972
	愛知	198	114,637	578
---- 合計 ----		1,407	777,394	553
おこぜ	静岡	9	22,841	2,656
	石川	94	54,874	582
	愛知	3	8,456	2,819
---- 合計 ----		106	86,171	814

生鮮

品名	産地	数量(kg)	金額(税込)	平均単価
いぼたい	静岡	163	214,526	1,315
	東京	56	48,308	857
	愛知	43	40,089	934
	和歌山	8	19,008	2,376
	山口	125	152,711	1,220
	福岡	168	192,531	1,145
	長崎	81	94,099	1,166
	鹿児島	180	212,822	1,181
---- 合計 ----		825	974,094	1,181
あなご	静岡	1	1,214	1,619
	岩手	20	19,844	1,018
	宮城	423	425,071	1,004
	茨城	16	12,096	756
	千葉	140	385,020	2,750
	東京	380	794,627	2,094
	愛知	248	669,740	2,703
	兵庫	16	42,120	2,717
	島根	14	18,144	1,296
	山口	332	685,851	2,064
	福岡	12	12,960	1,080
---- 合計 ----		1,601	3,066,687	1,916
えい	愛知	31	8,976	294
---- 合計 ----		31	8,976	294
いさき	静岡	563	769,396	1,367
	東京	449	252,396	562
	愛知	87	85,711	987
	和歌山	57	56,376	989
	島根	722	746,005	1,034
	山口	1,844	1,956,861	1,061
	福岡	434	308,880	712
	長崎	108	90,288	836
---- 合計 ----		4,263	4,265,913	1,001
すずき	静岡	3,045	4,099,503	1,347
	千葉	2,343	2,521,394	1,076
	東京	218	181,319	831
	石川	58	60,277	1,036
	愛知	283	328,952	1,164
	兵庫	77	110,235	1,428
---- 合計 ----		6,024	7,301,680	1,212
その他すずき類	静岡	7	17,139	2,637

生鮮

品名	産地	数量(kg)	金額(税込)	平均単価
その他すずき類	福 岡	41	113,356	2,799
	長 崎	17	43,977	2,649
	鹿児島	76	211,916	2,785
	---- 合 計 ----	140	386,388	2,766
あいなめ	北海道	50	18,900	378
	青 森	13	6,339	495
	宮 城	65	56,656	868
	秋 田	5	7,290	1,620
	愛 知	47	33,234	704
---- 合 計 ----	180	122,419	681	
ほっけ	静 岡	13	25,038	1,911
	北海道	606	282,204	466
	東 京	580	263,736	455
	---- 合 計 ----	1,199	570,978	476
あんこう	東 京	24	67,392	2,808
	---- 合 計 ----	24	67,392	2,808
あまだい	静 岡	708	1,258,759	1,779
	山 形	20	21,383	1,080
	石 川	204	367,943	1,802
	山 口	85	198,264	2,324
	---- 合 計 ----	1,017	1,846,349	1,815
いしだい	静 岡	11	16,308	1,553
	長 崎	21	34,106	1,648
	---- 合 計 ----	31	50,414	1,616
きんめだい	静 岡	2,266	3,756,851	1,658
	千 葉	965	2,012,879	2,085
	東 京	157	224,664	1,435
	神奈川	6	30,503	5,546
	愛 知	20	7,560	378
	高 知	37	93,279	2,514
	福 岡	61	104,749	1,706
	長 崎	58	92,469	1,583
	鹿児島	119	146,328	1,227
	沖 縄	98	121,591	1,247
	---- 合 計 ----	3,787	6,590,873	1,740
ふえだい	高 知	48	48,081	1,006

生鮮

品名	産地	数量(kg)	金額(税込)	平均単価
ふえだい	鹿児島	414	494,517	1,195
----- 合計 -----		462	542,598	1,175
いとよりだい	静岡県	88	87,284	987
	東京都	152	100,472	660
	和歌山	65	43,907	672
	山口	154	146,701	954
	愛媛	120	93,203	778
	福岡	133	39,500	296
	長崎	44	45,230	1,026
----- 合計 -----		757	556,297	735
ふえふきだい	静岡県	104	40,021	386
----- 合計 -----		104	40,021	386
こち	静岡県	195	403,413	2,065
	宮城	360	205,122	570
	千葉	31	31,557	1,028
	東京	15	8,661	593
	愛知	850	880,315	1,036
	大阪	12	15,120	1,260
	和歌山	11	2,397	216
	岡山	8	9,028	1,188
	山口	5	1,944	432
----- 合計 -----		1,486	1,557,557	1,048
さより	東京都	15	29,700	1,980
----- 合計 -----		15	29,700	1,980
はた	静岡県	416	984,717	2,370
	三重	793	1,173,586	1,480
	山口	149	344,560	2,312
	長崎	104	173,543	1,665
	鹿児島	104	273,854	2,628
----- 合計 -----		1,566	2,950,260	1,884
ほうぼう	静岡県	33	39,910	1,198
	宮城	53	29,851	560
	愛知	56	39,218	704
	和歌山	213	251,121	1,177
----- 合計 -----		356	360,100	1,012
まとうだい	静岡県	64	35,837	557

生鮮

品名	産地	数量(kg)	金額(税込)	平均単価
まとうだい	宮 城	104	33,598	322
	東 京	23	6,750	300
	愛 知	1	4,104	4,104
	---- 合 計 ----	192	80,289	418
むつ	静 岡	336	1,601,853	4,763
	青 森	6	1,814	324
	宮 城	18	143,154	7,953
	東 京	55	150,768	2,741
	神奈川	41	249,182	6,137
	愛 知	215	172,856	804
	島 根	96	40,434	421
	福 岡	335	202,500	604
	長 崎	50	74,228	1,485
---- 合 計 ----	1,152	2,636,789	2,290	
その他ふぐ	山 形	60	19,440	324
	山 口	424	419,141	988
	---- 合 計 ----	484	438,581	906
かます	静 岡	106	111,717	1,057
	宮 城	218	134,179	616
	千 葉	167	179,982	1,078
	東 京	378	264,114	699
	神奈川	18	38,556	2,142
	石 川	46	38,232	831
	愛 知	135	441,109	3,280
	和歌山	3	151	54
	福 岡	3	1,620	540
	長 崎	667	393,649	590
---- 合 計 ----	1,740	1,603,309	921	
とびうお	宮 城	38	15,552	415
	---- 合 計 ----	38	15,552	415
かわはぎ	静 岡	12	17,863	1,441
	青 森	31	25,108	810
	神奈川	12	20,682	1,783
	愛 知	581	510,266	879
	長 崎	76	13,348	175
---- 合 計 ----	712	587,267	825	
ぼら	静 岡	74	30,066	406
	千 葉	231	92,680	401
	東 京	53	15,120	288

生鮮

品名	産地	数量(kg)	金額(税込)	平均単価
ぼら	神奈川	5	810	162
	福井	14	4,665	324
	愛知	1,154	441,481	383
	---- 合計 ----	1,531	584,822	382
さんま	北海道	3,249	1,594,425	491
	青森	95	6,998	74
	岩手	920	815,292	886
	宮城	564	304,128	539
	栃木	60	59,940	999
	千葉	17,737	7,421,004	418
	東京	52	122,575	2,362
	愛知	130	54,648	420
	福岡	16	20,304	1,269
---- 合計 ----	22,822	10,399,314	456	
にぎす	愛知	2,894	1,964,668	679
	---- 合計 ----	2,894	1,964,668	679
しいら	静岡	1,858	493,971	266
	千葉	91	20,814	229
	東京	318	48,790	153
	神奈川	1,478	331,036	224
	富山	843	129,978	154
	石川	1,585	336,138	212
	福井	9,145	1,681,540	184
	三重	1,022	204,364	200
	京都	1,350	272,779	202
	高知	709	195,263	276
---- 合計 ----	18,400	3,714,673	202	
たちうお	静岡	1,021	1,445,068	1,416
	宮城	565	614,218	1,088
	千葉	1,793	1,070,530	597
	東京	753	527,374	701
	愛知	11,830	941,783	80
	三重	24	23,328	972
	和歌山	4,121	4,250,241	1,031
	徳島	208	284,256	1,367
	福岡	41	31,298	756
---- 合計 ----	20,355	9,188,096	451	
まなかつお	東京	23	50,884	2,242
	岡山	149	470,965	3,161
	山口	31	93,850	3,077
	愛媛	70	196,073	2,801

生鮮

品名	産地	数量(kg)	金額(税込)	平均単価
まなかつお	福岡	8	10,368	1,296
	佐賀	4	11,534	2,621
	―― 合計 ―――	285	833,674	2,929
その他魚類	静岡	203	218,406	1,076
	宮城	579	184,031	318
	千葉	16,364	4,199,283	257
	東京	264	205,394	778
	神奈川	6	2,592	432
	石川	174	335,880	1,930
	愛知	2,345	1,218,271	519
	三重	33	14,384	432
	兵庫	34	90,504	2,662
	鳥取	3	6,156	2,052
	山口	63	25,034	400
	福岡	33	17,766	540
	鹿児島	26	31,956	1,229
―― 合計 ―――	20,127	6,549,657	325	
雑魚	静岡	1,854	1,702,683	919
	青森	10	15,552	1,620
	岩手	16	12,960	810
	宮城	99	217,673	2,194
	秋田	65	97,200	1,495
	群馬	323	507,546	1,571
	千葉	29	82,836	2,876
	東京	454	294,990	650
	神奈川	155	344,034	2,224
	新潟	233	138,984	595
	岐阜	380	571,375	1,505
	愛知	131	205,726	1,573
	山口	13	38,339	2,972
	徳島	10	11,232	1,080
	香川	20	20,520	1,026
	福岡	260	69,876	269
	長崎	95	158,817	1,670
沖縄	52	271,080	5,193	
―― 合計 ―――	4,198	4,761,423	1,134	
にじます	静岡	752	1,119,960	1,489
―― 合計 ―――	752	1,119,960	1,489	
やまめ	長野	2	5,334	2,807
―― 合計 ―――	2	5,334	2,807	
うなぎ	静岡	1,887	11,016,341	5,837

生鮮

品名	産地	数量(kg)	金額(税込)	平均単価
うなぎ	東京	118	114,177	966
-----	合計	2,006	11,130,518	5,550
あゆ	静岡	2,061	2,944,016	1,428
	茨城	4	9,936	2,484
	愛知	50	107,568	2,169
	滋賀	1,495	1,478,655	989
	大阪	10	8,083	842
	和歌山	32	51,840	1,620
	徳島	302	491,290	1,625
	高知	5	16,200	3,240
-----	合計	3,959	5,107,588	1,290
わかさぎ	北海道	342	180,414	528
	茨城	165	176,634	1,072
	滋賀	215	208,980	972
-----	合計	722	566,028	784
どじょう	茨城	22	55,782	2,595
	千葉	90	213,840	2,376
-----	合計	112	269,622	2,418
その他淡水魚	静岡	103	125,496	1,218
	長野	3	5,022	1,620
-----	合計	106	130,518	1,230
くるまえび	静岡	12	37,152	3,096
	愛知	56	172,108	3,079
	大分	2	12,960	6,480
	鹿児島	140	675,324	4,824
-----	合計	210	897,544	4,276
その他くるまえび	静岡	391	1,028,705	2,630
	愛知	3	5,958	1,805
	佐賀	10	10,800	1,080
	大分	177	1,180,656	6,670
	鹿児島	163	767,664	4,710
	沖縄	184	1,054,944	5,733
-----	合計	928	4,048,727	4,361
あまえび	北海道	658	1,382,882	2,103
	石川	572	896,292	1,567

生鮮

品名	産地	数量(kg)	金額(税込)	平均単価	
----	合計	----	1,230	2,279,174	1,854
こえび	富山	209	616,183	2,947	
----	合計	----	209	616,183	2,947
いせえび	千葉	6	43,329	7,344	
	東京	36	336,614	9,455	
	愛知	50	180,900	3,618	
	三重	8	112,724	13,500	
----	合計	----	100	673,567	6,746
オマール	千葉	82	269,842	3,307	
	東京	121	453,171	3,753	
----	合計	----	202	723,013	3,573
その他えび	静岡	260	503,064	1,935	
	千葉	40	129,856	3,246	
	東京	568	1,332,804	2,346	
	岐阜	580	1,020,816	1,760	
	愛知	323	373,335	1,155	
	滋賀	10	37,800	3,780	
----	合計	----	1,781	3,397,675	1,908
たらばがに	北海道	20	46,980	2,349	
	茨城	7	81,648	11,340	
	東京	20	27,000	1,350	
----	合計	----	47	155,628	3,297
ずわいがに	北海道	113	73,623	652	
	青森	246	1,716,440	6,983	
	島根	1,251	1,233,872	986	
----	合計	----	1,610	3,023,935	1,878
わたりがに	静岡	79	110,859	1,410	
	北海道	90	63,757	711	
	宮城	818	1,010,815	1,236	
	福島	48	57,860	1,218	
	愛知	19	24,434	1,321	
	佐賀	15	35,640	2,376	
----	合計	----	1,067	1,303,365	1,221
しゃこ	静岡	10	10,652	1,071	

生鮮

品名	産地	数量(kg)	金額(税込)	平均単価
しゃこ	北海道	50	28,080	562
	東京	12	31,968	2,664
	愛知	16	21,937	1,354
	―― 合計 ―――	88	92,637	1,051
その他かに	静岡	442	1,675,224	3,792
	青森	83	143,856	1,729
	岩手	288	329,184	1,143
	東京	24	41,256	1,712
	愛知	249	138,744	558
	島根	24	92,016	3,834
	―― 合計 ―――	1,110	2,420,280	2,181
こういか	静岡	167	125,013	747
	愛知	1	864	1,080
	大阪	14	52,873	3,672
	長崎	5	3,888	864
	―― 合計 ―――	187	182,638	976
あおりいか	愛知	12	36,582	2,974
―― 合計 ―――	12	36,582	2,974	
やりいか	東京	84	143,694	1,711
―― 合計 ―――	84	143,694	1,711	
その他やりいか	静岡	5	12,368	2,378
	宮城	48	15,552	324
	神奈川	32	24,840	776
	石川	15	28,836	1,922
	福井	810	596,160	736
	愛知	1,365	984,950	722
	兵庫	6	11,880	1,980
	和歌山	1,385	851,952	615
	島根	9	27,540	3,060
	山口	432	1,067,472	2,471
	愛媛	160	104,544	653
	長崎	6	17,280	2,880
	―― 合計 ―――	4,273	3,743,374	876
	するめいか	静岡	204	108,000
青森		12,565	7,554,027	601
宮城		100	43,200	432
石川		17,710	11,435,040	646
福井		300	213,840	713
愛知		290	218,376	753

生鮮

品名	産地	数量(kg)	金額(税込)	平均単価
するめいか	鳥 取	750	389,016	519
----- 合計 -----		31,919	19,961,499	625
あかいいか	福 井	76	82,080	1,080
	愛 知	222	245,569	1,109
	鳥 取	12	23,760	1,980
	島 根	12	70,740	5,895
	福 岡	550	3,018,168	5,488
	長 崎	32	166,212	5,194
----- 合計 -----		904	3,606,529	3,992
その他いか	静 岡	477	539,509	1,130
	北海道	63	143,939	2,270
	宮 城	198	192,456	972
	茨 城	243	181,764	748
	東 京	16	33,912	2,120
	神奈川	84	103,557	1,229
	富 山	19	73,332	3,819
	石 川	10	6,480	648
	愛 知	7	15,111	2,159
	兵 庫	739	931,132	1,260
----- 合計 -----		1,857	2,221,192	1,196
まだこ	静 岡	455	803,931	1,766
	北海道	553	1,139,248	2,061
	青 森	19	21,654	1,152
	宮 城	905	2,225,934	2,460
	東 京	197	389,188	1,975
	愛 知	964	1,050,071	1,089
	三 重	1,355	2,695,410	1,989
	大 阪	30	42,120	1,404
----- 合計 -----		4,478	8,367,556	1,869
いいだこ	茨 城	84	158,760	1,890
	愛 知	26	14,947	575
----- 合計 -----		110	173,707	1,579
その他たこ	静 岡	334	352,276	1,056
	北海道	796	1,138,167	1,430
	青 森	211	249,176	1,181
	宮 城	962	960,918	999
	茨 城	2,387	4,657,014	1,951
	和歌山	22	29,829	1,368
----- 合計 -----		4,711	7,387,380	1,568

生鮮

品名	産地	数量(kg)	金額(税込)	平均単価
うに	静岡	26	216,296	8,416
	北海道	284	6,633,144	23,359
	青森	12	217,674	18,140
	東京	45	239,749	5,364
	愛知	30	139,190	4,617
	大阪	16	201,960	12,823
	兵庫	12	12,441	1,037
	愛媛	1	21,600	21,600
----	合計	425	7,682,054	18,064
なまこ	石川	54	57,348	1,062
	----	合計	54	57,348
くじら	静岡	2	9,072	3,780
	東京	120	384,912	3,208
	大阪	59	167,075	2,835
	兵庫	10	55,080	5,508
	山口	32	117,018	3,623
	福岡	118	304,419	2,580
----	合計	342	1,037,576	3,037
くらげ	広島	6	5,184	864
	佐賀	345	103,680	301
	----	合計	351	108,864
ほや	宮城	844	213,516	253
	----	合計	844	213,516
その他の水産動物類	東京	30	150,341	4,995
	佐賀	10	38,556	3,780
	----	合計	40	188,897
あわび類	静岡	183	790,537	4,328
	宮城	35	224,208	6,406
	千葉	90	642,772	7,121
	東京	40	137,597	3,446
	福井	39	392,364	10,035
	三重	10	102,558	10,694
	山口	59	293,220	4,970
	愛媛	10	36,288	3,780
	長崎	22	254,971	11,643
----	合計	487	2,874,515	5,902

生鮮

品名	産地	数量(kg)	金額(税込)	平均単価
さざえ	静岡	24	37,664	1,576
	山形	114	80,352	705
	千葉	301	470,706	1,563
	神奈川	80	65,340	817
	石川	225	154,170	685
	福井	290	222,187	767
	岐阜	19	105,752	5,508
	愛知	30	22,680	756
	三重	240	303,480	1,265
	兵庫	110	85,860	781
	島根	580	327,780	565
	山口	480	548,640	1,143
	長崎	43	36,784	851
---- 合計 ----		2,536	2,461,395	971
ばい	北海道	610	834,300	1,368
	宮城	90	213,840	2,376
	秋田	250	139,017	556
	山形	300	185,781	620
	茨城	3	4,860	1,620
	千葉	12	6,480	540
	東京	97	271,285	2,797
	新潟	323	198,314	614
	石川	356	219,607	617
	福井	419	286,254	683
	三重	56	37,800	675
	島根	285	191,700	673
	山口	181	127,872	706
---- 合計 ----		2,981	2,717,110	911
ながらみ	千葉	2,324	2,024,784	871
	愛知	369	335,890	910
---- 合計 ----		2,693	2,360,674	877
その他巻貝	静岡	5	3,780	756
	兵庫	2	82,080	34,200
	岡山	49	24,855	504
---- 合計 ----		57	110,715	1,953
あかがい	千葉	540	609,552	1,129
	東京	36	113,940	3,165
	兵庫	134	405,216	3,016
	山口	48	47,952	999
	香川	5	10,800	2,160
	大分	5	44,280	8,856
---- 合計 ----		768	1,231,740	1,604

生鮮

品名	産地	数量(kg)	金額(税込)	平均単価
たいらがい	北海道	12	42,768	3,564
	岩手	288	124,416	432
	東京	8	24,192	3,024
	愛知	355	150,573	424
	---- 合計 ----	663	341,949	516
その他いがい	東京	8	4,320	540
	---- 合計 ----	8	4,320	540
ほたてがい	静岡	6	26,244	4,374
	北海道	612	1,131,786	1,850
	青森	1,322	643,997	487
	岩手	436	326,646	749
	宮城	918	3,329,100	3,626
	千葉	24	15,552	648
	東京	598	1,197,730	2,003
	愛知	100	37,497	375
	---- 合計 ----	4,015	6,708,552	1,671
かき	北海道	1,822	1,540,836	846
	岩手	26	61,257	2,365
	秋田	116	13,305	115
	東京	96	76,464	797
	石川	38	96,876	2,549
	愛知	46	127,656	2,781
	京都	20	10,800	540
	兵庫	264	341,755	1,296
	広島	11	16,740	1,522
	徳島	115	131,112	1,136
	大分	3	6,804	2,520
	---- 合計 ----	2,556	2,423,605	948
あおやぎ	千葉	45	56,970	1,266
	三重	179	246,996	1,380
	---- 合計 ----	224	303,966	1,357
ばかがい	東京	36	21,384	594
	愛知	9	31,752	3,378
	---- 合計 ----	45	53,136	1,170
あさり	静岡	24,380	15,635,279	641
	---- 合計 ----	24,380	15,635,279	641

生鮮

品名	産地	数量(kg)	金額(税込)	平均単価
はまぐり	青 森	200	43,200	216
	茨 城	30	40,500	1,350
	千 葉	769	890,784	1,158
	三 重	475	482,303	1,015
---- 合計 ----		1,474	1,456,787	988
その他あさり・はまぐり	千 葉	39	45,360	1,163
	愛 知	1,885	615,729	327
---- 合計 ----		1,924	661,089	344
しじみ	静 岡	15	15,552	1,037
	北海道	20	29,970	1,499
	青 森	1,406	237,600	169
	茨 城	1,658	1,415,232	854
	千 葉	59	100,656	1,706
	愛 知	271	241,945	893
	三 重	54	33,210	615
	島 根	1,690	1,221,372	723
	山 口	461	495,072	1,074
---- 合計 ----		5,634	3,790,609	673
その他二枚貝	岩 手	40	139,590	3,490
	千 葉	1,046	397,423	380
	東 京	9	4,860	540
	神奈川	4	799	216
	愛 知	3,374	2,287,891	678
	三 重	116	111,888	965
	岡 山	20	14,040	702
	広 島	90	63,180	702
---- 合計 ----		4,699	3,019,671	643
こんぶ	静 岡	2	13,078	7,693
	北海道	139	135,150	971
	宮 城	389	181,332	466
	新 潟	166	95,947	577
	福 井	8	27,000	3,600
	愛 知	345	253,360	734
	三 重	1,126	575,640	511
	大 阪	3	8,812	2,623
	広 島	440	711,417	1,617
---- 合計 ----		2,618	2,001,736	765
わかめ	静 岡	581	846,347	1,456
	宮 城	2,789	2,246,659	806
	東 京	6,000	119,232	20

生鮮

品名	産地	数量(kg)	金額(税込)	平均単価
わかめ	新 潟	1,270	1,123,731	885
	愛 知	2,822	689,411	244
	三 重	1,040	921,024	886
	島 根	108	44,712	414
	山 口	5,061	1,624,335	321
	熊 本	35	33,071	950
	---- 合 計 ----		19,706	7,648,522
のり	静 岡	1,646	806,622	490
	---- 合 計 ----		1,646	806,622
ひじき	千 葉	8	15,552	1,944
	三 重	146	244,342	1,671
	山 口	4,068	1,426,460	351
	福 岡	22	51,321	2,376
	---- 合 計 ----		4,244	1,737,675
もずく	青 森	16	12,096	756
	千 葉	6,492	300,672	46
	石 川	108	94,770	878
	愛 知	7,584	1,148,505	151
	三 重	98	65,137	667
	広 島	208	334,346	1,609
	山 口	5,554	1,231,499	222
	熊 本	588	688,428	1,172
---- 合 計 ----		20,647	3,875,453	188
その他海藻	福 岡	104	140,400	1,350
	熊 本	400	150,876	377
	---- 合 計 ----		504	291,276
生鮮	合 計	797,967	623,150,503	781

冷凍

品名	産地	数量(kg)	金額(税込)	平均単価
ほんまぐろ	静岡	232	637,749	2,744
	宮城	198	307,702	1,558
	東京	10	49,637	4,866
	神奈川	20	8,640	432
	愛知	570	1,739,340	3,051
----	合計	1,030	2,743,068	2,663
きわだ	静岡	9,912	13,250,246	1,337
	----	合計	9,912	13,250,246
めばち	静岡	89,127	89,482,422	1,004
	東京	134	323,460	2,414
	神奈川	13,935	13,784,777	989
----	合計	103,195	103,590,659	1,004
びんなが	静岡	5,801	7,761,214	1,338
	東京	4	7,344	1,836
	神奈川	132	242,352	1,836
----	合計	5,937	8,010,910	1,349
いんどまぐろ	静岡	8,261	12,754,842	1,544
	東京	567	1,338,889	2,361
	愛知	8	15,120	2,016
----	合計	8,836	14,108,851	1,597
その他まぐろ	静岡	4,933	4,616,485	936
	群馬	39	90,072	2,310
	東京	620	1,584,112	2,555
	神奈川	38	79,974	2,105
	愛知	3,140	7,945,542	2,530
----	合計	8,770	14,316,185	1,632
かじき	静岡	2,698	2,634,842	976
	東京	120	36,288	302
----	合計	2,818	2,671,130	948
かつお	静岡	8,842	8,758,160	991
	東京	972	674,470	694
	愛知	260	352,404	1,355
----	合計	10,074	9,785,034	971

冷凍

品名	産地	数量(kg)	金額(税込)	平均単価
しろさけ	北海道	180	184,680	1,026
	東京	800	950,400	1,188
	愛知	2,050	2,219,940	1,083
----	合計	3,030	3,355,020	1,107
ぎんざけ	静岡	12,513	14,848,430	1,187
	東京	8,097	8,058,637	995
	愛知	1,602	2,067,228	1,290
----	合計	22,212	24,974,295	1,124
べにざけ	東京	236	293,210	1,242
	----	合計	236	293,210
その他さけ	静岡	210	204,890	977
	東京	234	453,600	1,938
	愛知	552	604,192	1,095
----	合計	996	1,262,682	1,268
ます	北海道	160	103,680	648
	東京	3,150	4,397,544	1,396
	石川	60	38,880	648
	愛知	2,850	4,415,040	1,549
	三重	10	13,770	1,377
----	合計	6,230	8,968,914	1,440
その他ます	静岡	44	68,256	1,551
	東京	2,671	4,665,816	1,747
	愛知	132	360,288	2,729
----	合計	2,847	5,094,360	1,789
まいわし	北海道	60	7,290	122
	千葉	40	864	22
	東京	380	161,028	424
----	合計	480	169,182	352
その他いわし	東京	108	89,424	828
	----	合計	108	89,424
しらす	静岡	32	108,216	3,382

冷凍

品名	産地	数量(kg)	金額(税込)	平均単価	
----	合計	----	32	108,216	3,382
あじ	静岡	60	90,333	1,516	
	東京	298	105,321	353	
	愛知	3,607	2,175,444	603	
	大阪	800	596,160	745	
	鳥取	600	73,440	122	
	山口	12	24,882	2,074	
	愛媛	1,120	250,560	224	
	福岡	1,995	275,886	138	
----	合計	----	8,492	3,592,026	423
さば	静岡	964	1,242,136	1,288	
	青森	0	7,290	72,900	
	宮城	410	301,104	734	
	千葉	387	265,160	685	
	東京	2,068	1,397,869	676	
	神奈川	80	81,216	1,015	
	石川	890	807,840	908	
	愛知	4,590	2,707,884	590	
	三重	2,650	1,786,428	674	
	大阪	24	15,552	648	
	鳥取	356	397,642	1,117	
----	合計	----	12,419	9,010,121	726
ぶり	北海道	20	14,040	702	
	千葉	262	113,227	432	
	東京	112	70,416	629	
	愛知	17	22,420	1,296	
	愛媛	261	98,771	378	
	高知	347	168,593	486	
	福岡	905	354,715	392	
	長崎	175	122,850	702	
----	合計	----	2,100	965,032	460
ひらまさ	東京	60	106,920	1,782	
----	合計	----	60	106,920	1,782
ひらめ	大阪	10	11,880	1,188	
----	合計	----	10	11,880	1,188
その他かれい	北海道	580	238,248	411	
	宮城	1,410	2,330,009	1,652	
	栃木	30	21,060	702	
	東京	1,768	1,986,876	1,124	

冷凍

品名	産地	数量(kg)	金額(税込)	平均単価
その他かれい	神奈川	96	117,504	1,224
	愛知	1,759	918,668	522
	三重	78	80,028	1,026
	----- 合計 -----	5,722	5,692,393	995
たら	静岡	15	28,728	1,890
	東京	20	12,960	648
	愛知	286	317,798	1,111
	----- 合計 -----	321	359,486	1,119
メルルーサ	静岡	6	11,463	1,976
	東京	608	583,956	960
	----- 合計 -----	614	595,419	970
その他たら	静岡	23	30,064	1,296
	東京	2,441	1,871,032	767
	愛知	787	566,156	720
	大阪	20	15,422	756
	----- 合計 -----	3,271	2,482,674	759
ぎんだら	福島	78	162,007	2,076
	東京	237	310,672	1,312
	愛知	456	846,585	1,857
	三重	295	541,321	1,836
	----- 合計 -----	1,066	1,860,585	1,746
れんこだい	埼玉	3	16,632	5,940
	長崎	25	51,030	2,041
	----- 合計 -----	28	67,662	2,434
その他たい	静岡	2,890	2,429,460	841
	東京	230	172,800	751
	神奈川	30	50,220	1,674
	----- 合計 -----	3,150	2,652,480	842
さわら	静岡	1,129	513,909	455
	東京	2,416	1,690,581	700
	神奈川	2,186	2,132,150	975
	愛知	633	611,429	967
	三重	432	329,701	763
	----- 合計 -----	6,796	5,277,770	777

冷凍

品名	産地	数量(kg)	金額(税込)	平均単価
めぬけ	静岡	176	273,954	1,557
	東京	561	316,216	564
	愛知	1,529	1,148,058	751
	三重	2,262	1,344,333	594
	---- 合計 ----	4,528	3,082,561	681
いぼたい	静岡	203	37,087	183
	宮城	250	321,300	1,285
	千葉	80	69,120	864
	東京	574	477,391	832
	愛知	60	52,920	882
---- 合計 ----	1,167	957,818	821	
あなご	静岡	115	452,557	3,928
	東京	1,034	2,229,330	2,155
	福岡	20	77,760	3,888
---- 合計 ----	1,170	2,759,647	2,359	
ほっけ	静岡	5,526	4,157,267	752
	北海道	4,506	1,531,425	340
	東京	472	338,256	717
	愛知	6,861	3,613,916	527
---- 合計 ----	17,364	9,640,864	555	
あまだい	大阪	10	18,900	1,890
---- 合計 ----	10	18,900	1,890	
きんめだい	宮城	150	313,200	2,088
	東京	430	505,980	1,177
---- 合計 ----	580	819,180	1,412	
いとよりだい	東京	17	19,440	1,178
---- 合計 ----	17	19,440	1,178	
さより	愛知	36	116,640	3,240
---- 合計 ----	36	116,640	3,240	
むつ	宮城	20	27,000	1,350
	東京	12	6,804	567
---- 合計 ----	32	33,804	1,056	

冷凍

品名	産地	数量(kg)	金額(税込)	平均単価	
さんま	静岡	134	175,084	1,311	
	北海道	3,319	1,175,373	354	
	東京	8	6,804	851	
	愛知	38	63,589	1,656	
----	合計	----	3,499	1,420,850	406
にぎす	愛知	25	8,910	356	
	----	合計	----	25	8,910
しいら	静岡	6	20,742	3,564	
	長崎	100	97,200	972	
	----	合計	----	106	117,942
たちうお	東京	946	839,268	887	
	愛知	18	37,908	2,106	
	----	合計	----	964	877,176
その他魚類	静岡	28	67,612	2,387	
	宮城	18	64,670	3,658	
	茨城	100	54,000	540	
	東京	4,283	5,520,338	1,289	
	長野	30	112,860	3,762	
	愛知	1,584	1,799,625	1,136	
	三重	30	17,496	583	
	和歌山	99	123,984	1,252	
	鳥取	690	570,348	827	
	福岡	107	256,298	2,398	
	大分	15	34,765	2,398	
----	合計	----	6,983	8,621,996	1,235
雑魚	静岡	48	138,020	2,875	
	東京	60	42,768	713	
	愛知	20	19,872	994	
	----	合計	----	128	200,660
うなぎ	静岡	6,300	55,909,612	8,875	
	東京	4,440	15,252,649	3,436	
	神奈川	300	1,016,280	3,388	
	石川	80	192,240	2,403	
	愛知	460	1,817,640	3,951	
	三重	790	2,410,020	3,051	
	大阪	180	681,480	3,786	

冷凍

品名	産地	数量(kg)	金額(税込)	平均単価	
----	合計	----	12,550	77,279,921	6,158
あゆ	静岡	154	299,484	1,945	
----	合計	----	154	299,484	1,945
わかさぎ	福島	1,030	513,000	498	
	千葉	5	2,592	518	
	東京	140	66,852	478	
----	合計	----	1,175	582,444	496
ブラックタイガー	静岡	248	405,972	1,634	
	千葉	1,412	2,211,192	1,566	
	東京	1,678	2,457,474	1,465	
	岐阜	1,745	2,969,784	1,702	
	愛知	2,164	3,556,180	1,643	
	三重	395	632,512	1,600	
----	合計	----	7,643	12,233,114	1,601
その他くるまえば	東京	108	343,440	3,180	
----	合計	----	108	343,440	3,180
あまえば	宮城	97	230,941	2,376	
	東京	3,363	4,687,390	1,394	
	愛知	1,340	1,321,869	986	
	三重	213	2,473,524	11,629	
----	合計	----	5,013	8,713,724	1,738
こえば	栃木	70	196,560	2,808	
	大阪	80	22,464	281	
----	合計	----	150	219,024	1,460
いせえば	静岡	10	51,840	5,184	
	愛知	87	544,536	6,295	
----	合計	----	97	596,376	6,180
その他えび	静岡	278	488,909	1,757	
	千葉	418	1,470,852	3,519	
	東京	15,637	20,558,723	1,315	
	岐阜	4,792	16,656,784	3,476	
	愛知	5,714	9,222,465	1,614	
	三重	252	369,208	1,467	
	大阪	108	187,725	1,738	

冷凍

品名	産地	数量(kg)	金額(税込)	平均単価
その他えび	兵庫	36	108,864	3,024
	福岡	304	677,160	2,226
----	合計	27,540	49,740,690	1,806
たらばがに	茨城	16	72,360	4,523
	東京	10	40,176	4,185
----	合計	26	112,536	4,396
ずわいがに	静岡	825	1,851,464	2,245
	北海道	106	554,256	5,229
	東京	5,691	15,106,931	2,654
	愛知	163	568,133	3,490
	大阪	230	363,700	1,583
	鳥取	539	1,734,685	3,220
	島根	193	614,304	3,180
	福岡	42	117,720	2,803
----	合計	7,789	20,911,193	2,685
けがに	北海道	8	46,656	5,832
	----	合計	8	46,656
わたりがに	静岡	12	9,072	756
	東京	738	523,924	710
	大阪	224	181,135	809
----	合計	974	714,131	733
その他かに	千葉	10	23,760	2,376
	神奈川	12	34,992	2,916
----	合計	22	58,752	2,671
こういか	東京	3,043	8,273,361	2,719
	愛知	10	39,960	3,996
	三重	60	90,720	1,512
----	合計	3,113	8,404,041	2,699
あおりいか	静岡	30	45,360	1,512
	----	合計	30	45,360
やりいか	静岡	695	1,343,163	1,932
	茨城	945	306,180	324
	東京	10	19,440	1,944
	大阪	90	106,920	1,188

冷凍

品名	産地	数量(kg)	金額(税込)	平均単価
やりいか	福岡	101	220,320	2,181
----- 合計 -----		1,841	1,996,023	1,084
その他やりいか	東京	310	147,960	477
----- 合計 -----		310	147,960	477
するめいか	静岡	2,125	1,749,643	823
	北海道	2,100	907,200	432
	青森	14	25,704	1,836
	宮城	3	12,636	4,212
	茨城	54	71,442	1,323
	千葉	40	34,560	864
	東京	19,092	4,984,378	261
	大阪	429	400,269	933
----- 合計 -----		23,857	8,185,832	343
あかいか	千葉	1,420	988,524	696
----- 合計 -----		1,420	988,524	696
その他いか	静岡	260	217,080	835
	青森	315	271,620	862
	千葉	5,612	5,393,159	961
	東京	1,990	1,790,572	900
	神奈川	240	492,480	2,052
	新潟	230	375,709	1,636
	石川	926	833,544	901
	愛知	430	543,024	1,263
	徳島	56	125,280	2,237
	沖縄	1,602	3,421,509	2,136
----- 合計 -----		11,660	13,463,977	1,155
まだこ	静岡	2,432	4,769,439	1,961
	茨城	377	461,268	1,224
	東京	75	126,360	1,685
----- 合計 -----		2,884	5,357,067	1,858
くじら	東京	2	9,396	6,264
----- 合計 -----		2	9,396	6,264
ばい	東京	174	636,984	3,661
----- 合計 -----		174	636,984	3,661

冷凍

品名	産地	数量(kg)	金額(税込)	平均単価
その他いがい	東 京	130	91,260	702
---- 合計 ----		130	91,260	702
ほたてがい	静 岡	50	64,800	1,296
	青 森	12	19,440	1,620
	東 京	2,052	2,713,564	1,322
	愛 知	4,401	8,413,891	1,912
---- 合計 ----		6,515	11,211,695	1,721
かき	東 京	6	7,769	1,413
	岐 阜	4	22,032	5,508
	広 島	131	154,764	1,180
---- 合計 ----		141	184,565	1,312
ばかがい	東 京	590	909,900	1,542
---- 合計 ----		590	909,900	1,542
あさり	東 京	2,990	1,807,812	605
	岐 阜	63	57,540	908
	愛 知	50	23,760	475
---- 合計 ----		3,103	1,889,112	609
その他二枚貝	東 京	10	4,860	486
	愛 知	265	219,024	827
---- 合計 ----		275	223,884	814
もずく	愛 知	270	144,180	534
---- 合計 ----		270	144,180	534
その他食品	静 岡	896	1,012,103	1,130
	愛 知	315	322,596	1,024
---- 合計 ----		1,211	1,334,699	1,102
冷凍	合 計	388,171	501,238,166	1,291

塩蔵加工

品名	産地	数量(kg)	金額(税込)	平均単価	
かずのこ	北海道	21	393,336	18,554	
	青 森	2	33,696	14,040	
	神奈川	19	86,832	4,523	
	新 潟	19	30,132	1,620	
	岐 阜	1	20,736	17,280	
	愛 知	1	2,203	1,836	
	---- 合 計 ----		64	566,935	8,886
すじこ	青 森	2	34,560	17,280	
	東 京	133	573,048	4,309	
	---- 合 計 ----		135	607,608	4,501
いくら	北海道	88	636,557	7,250	
	青 森	8	142,560	17,820	
	岩 手	23	218,592	9,504	
	東 京	407	6,625,584	16,271	
	愛 知	416	1,399,732	3,368	
	大 阪	350	726,034	2,073	
	福 岡	714	906,809	1,269	
	---- 合 計 ----		2,006	10,655,868	5,311
たらこ	静 岡	18	43,740	2,430	
	北海道	322	464,787	1,446	
	群 馬	6	18,900	3,150	
	東 京	270	530,712	1,967	
	福 井	312	505,440	1,620	
	大 阪	78	88,452	1,134	
	山 口	20	49,680	2,484	
	福 岡	174	510,972	2,937	
	---- 合 計 ----		1,199	2,212,683	1,845
	その他魚卵	東 京	47	189,108	4,038
神奈川		280	297,280	1,063	
---- 合 計 ----			327	486,388	1,489
白子	山 口	38	69,768	1,836	
	---- 合 計 ----		38	69,768	1,836
塩さけ	静 岡	1,168	426,384	365	
	北海道	2,048	1,639,303	801	
	宮 城	3,360	3,834,596	1,141	
	千 葉	2,400	2,716,240	1,132	
	東 京	13,586	14,392,712	1,059	

塩蔵加工

品名	産地	数量(kg)	金額(税込)	平均単価
塩さけ	愛知	12,416	13,117,889	1,057
	三重	4,904	5,373,121	1,096
	福岡	7,552	8,251,976	1,093
	---- 合計 ----	47,434	49,752,221	1,049
塩ます	北海道	0	10,368	25,920
	東京	2,100	1,201,500	572
	愛知	2,104	2,144,793	1,019
	福岡	1,872	1,873,583	1,001
---- 合計 ----	6,076	5,230,244	861	
塩さば	静岡	8	50,544	6,017
	北海道	3,680	1,872,246	509
	茨城	31	41,904	1,352
	千葉	4,695	3,590,761	765
	東京	2,357	1,525,757	647
	岐阜	3,160	2,218,320	702
	愛知	443	541,080	1,221
	鳥取	1,369	1,527,269	1,116
	山口	178	400,953	2,254
	福岡	87	1,558,656	17,874
---- 合計 ----	16,009	13,327,490	833	
塩さんま	北海道	5,393	2,154,734	400
	---- 合計 ----	5,393	2,154,734	400
塩辛	静岡	1,022	1,264,979	1,238
	北海道	886	955,460	1,079
	宮城	3,098	4,113,644	1,328
	茨城	20	54,864	2,743
	東京	18	15,552	864
	神奈川	1,732	451,869	261
	大阪	18	16,848	936
	---- 合計 ----	6,794	6,873,216	1,012
開干	静岡	34,503	22,587,194	655
	北海道	463	41,796	90
	宮城	67	111,369	1,672
	福島	3,161	3,485,044	1,103
	茨城	4,002	3,974,457	993
	千葉	1,040	1,203,754	1,157
	東京	571	488,844	856
	神奈川	90	77,760	864
	愛知	3,736	3,470,693	929
	兵庫	8	8,208	1,026
	島根	29	31,880	1,107

塩蔵加工

品名	産地	数量(kg)	金額(税込)	平均単価
開干	山 口	394	520,723	1,323
	福 岡	10	7,776	762
	佐 賀	248	200,880	812
	---- 合 計 ----	48,321	36,210,378	749
燻製	東 京	42	75,384	1,795
	愛 知	10	27,000	2,700
	大 阪	58	240,475	4,146
	---- 合 計 ----	110	342,859	3,117
塩干	静 岡	1,457	2,752,638	1,890
	北 海 道	154	208,956	1,360
	青 森	1,632	2,487,444	1,524
	岩 手	1,351	1,321,424	978
	宮 城	10,916	4,861,513	445
	山 形	6	6,696	1,080
	福 島	248	1,310,023	5,287
	茨 城	434	528,418	1,219
	埼 玉	60	76,820	1,272
	千 葉	46	815,063	17,719
	東 京	4,623	2,524,929	546
	富 山	30	50,220	1,674
	石 川	202	217,884	1,081
	山 梨	6	40,434	6,318
	愛 知	711	1,021,546	1,437
	三 重	209	483,462	2,313
	滋 賀	108	180,576	1,672
	京 都	465	461,527	994
	大 阪	1,330	1,618,488	1,217
	兵 庫	724	940,418	1,298
	鳥 取	112	48,384	432
	島 根	288	99,792	347
	広 島	240	80,352	335
	山 口	426	614,246	1,441
	徳 島	42	49,809	1,197
	香 川	8	75,600	9,450
	愛 媛	93	923,724	9,911
福 岡	80	158,564	1,972	
鹿 児 島	20	19,980	999	
---- 合 計 ----	26,021	23,978,930	922	
素干	静 岡	85	843,008	9,953
	北 海 道	124	104,544	843
	茨 城	1,013	1,053,734	1,040
	千 葉	50	83,160	1,663
	東 京	1,976	913,501	462
	大 阪	127	514,728	4,050
	広 島	90	777,600	8,640
	山 口	1,203	811,180	675

塩蔵加工

品名	産地	数量(kg)	金額(税込)	平均単価
素干	福岡	468	407,840	871
----- 合計 -----		5,136	5,509,295	1,073
丸干	岩手	162	150,071	929
	千葉	2,539	1,363,379	537
	東京	11	15,314	1,343
	愛知	144	131,800	915
	大分	220	315,284	1,431
----- 合計 -----		3,077	1,975,848	642
煮干	静岡	13,737	27,764,186	2,021
	青森	1,148	3,053,876	2,659
	千葉	1,829	1,980,712	1,083
	東京	2,531	3,859,725	1,525
	愛知	189	729,258	3,859
	三重	2,365	4,230,314	1,789
	大阪	98	187,812	1,916
	兵庫	51	112,119	2,186
	愛媛	18	57,456	3,265
	福岡	502	808,983	1,610
----- 合計 -----		22,469	42,784,441	1,904
揚物	静岡	6,114	4,106,306	672
	北海道	36	46,656	1,296
	岩手	35	63,011	1,826
	宮城	9,761	8,642,093	885
	福島	14	11,988	856
	茨城	22	22,852	1,058
	東京	3,646	10,833,335	2,972
	神奈川	43	38,674	895
	新潟	891	1,195,393	1,341
	石川	798	626,479	785
	岐阜	33	23,712	723
	愛知	12,057	26,572,098	2,204
	三重	58	24,876	432
	京都	307	158,297	515
	兵庫	252	153,117	608
	島根	6	14,904	2,484
	岡山	138	84,602	615
	山口	23	20,217	864
	長崎	1,339	1,167,864	872
	鹿児島	190	209,304	1,102
----- 合計 -----		35,762	54,015,778	1,510
はんぺん	静岡	9,062	7,031,058	776
	新潟	229	175,549	767
	愛知	123	142,350	1,157

塩蔵加工

品名	産地	数量(kg)	金額(税込)	平均単価
---	合計	---	---	---
		9,414	7,348,957	781
練製品	静岡	14,254	11,469,834	805
	青森	968	137,242	142
	宮城	1,871	1,337,651	715
	千葉	9	43,740	4,860
	東京	5,007	3,882,332	775
	神奈川	492	455,360	925
	新潟	7,351	4,240,095	577
	富山	66	107,870	1,634
	石川	2,627	1,837,282	699
	愛知	18,214	10,005,553	549
	三重	503	142,560	283
	大阪	153	564,732	3,691
	兵庫	1,633	683,489	418
	島根	16	10,368	648
	広島	170	227,232	1,337
	山口	286	266,436	932
	長崎	5	4,794	999
---	合計	---	---	---
		53,625	35,416,570	660
湯煮品	静岡	1,671	2,979,126	1,783
	青森	1,041	2,211,775	2,125
	宮城	207	436,637	2,109
	茨城	2,700	1,312,200	486
	東京	429	211,140	492
	愛知	88	175,392	1,993
	三重	690	1,372,626	1,989
	兵庫	250	252,972	1,014
---	合計	---	---	---
		7,076	8,951,868	1,265
粕漬け	静岡	731	1,174,342	1,606
	東京	318	386,208	1,213
---	合計	---	---	---
		1,050	1,560,550	1,487
糀漬け	静岡	12,198	16,478,512	1,351
	宮城	108	140,286	1,301
---	合計	---	---	---
		12,306	16,618,798	1,351
味付品	静岡	76	172,152	2,265
	北海道	104	11,585	111
	青森	1,471	2,026,373	1,378
	宮城	7,833	4,983,101	636
	茨城	48	138,669	2,918
	東京	50	32,702	659
	三重	791	1,220,832	1,543

塩蔵加工

品名	産地	数量(kg)	金額(税込)	平均単価
味付品	山 口	66	53,460	810
	熊 本	82	88,973	1,090
	―― 合 計 ―――	10,520	8,727,847	830
調味漬品	静 岡	15,464	8,694,702	562
	北海道	28	51,320	1,843
	青 森	253	340,632	1,345
	宮 城	42	54,043	1,287
	東 京	50	86,961	1,732
	新 潟	187	290,002	1,553
	福 井	8	45,360	6,048
	大 阪	130	176,904	1,361
	兵 庫	102	162,648	1,595
―― 合 計 ―――	16,264	9,902,572	609	
鰻加工品	静 岡	7,054	69,046,983	9,788
	福 島	100	373,680	3,737
	東 京	1,044	3,778,336	3,619
	愛 知	20	75,600	3,780
	大 阪	1,018	3,363,012	3,304
	―― 合 計 ―――	9,236	76,637,611	8,298
乾 節	静 岡	4	40,477	10,459
	宮 城	68	192,058	2,808
	茨 城	32	14,860	464
	愛 知	58	191,288	3,321
	―― 合 計 ―――	162	438,683	2,710
みりん干し	静 岡	1,144	478,976	419
	宮 城	225	220,320	981
	千 葉	1,047	1,087,855	1,039
	東 京	26	11,426	439
	石 川	30	70,740	2,358
	愛 知	10	12,960	1,350
	山 口	329	764,662	2,322
	―― 合 計 ―――	2,811	2,646,939	942
サラダ*	静 岡	408	743,076	1,821
	茨 城	122	171,288	1,404
	千 葉	1	1,836	1,836
	神奈川	40	54,861	1,372
	新 潟	26	42,186	1,598
	石 川	25	57,240	2,290
	愛 知	15	28,348	1,890
	熊 本	12	11,923	994

塩蔵加工

品名	産地	数量(kg)	金額(税込)	平均単価	
---	合計	---	649	1,110,758	1,710
珍味	静岡	632	833,265	1,319	
	北海道	286	353,771	1,238	
	宮城	2,398	2,047,471	854	
	福島	2	10,800	5,400	
	茨城	1,303	2,805,785	2,153	
	埼玉	1,872	788,478	421	
	東京	1,070	2,045,129	1,912	
	神奈川	115	208,548	1,813	
	新潟	2,200	1,637,377	744	
	愛知	1,828	2,631,895	1,440	
	三重	59	217,078	3,707	
	大阪	196	1,154,818	5,888	
	兵庫	420	528,094	1,257	
	島根	24	31,104	1,296	
	岡山	63	95,256	1,517	
	広島	4,759	2,012,185	423	
	山口	53	46,136	874	
愛媛	54	180,576	3,346		
---	合計	---	17,332	17,627,766	1,017
調味加工品	静岡	961	1,219,758	1,269	
	北海道	123	414,504	3,358	
	宮城	120	152,270	1,264	
	茨城	40	118,800	2,970	
	千葉	56	86,184	1,539	
	東京	5,443	4,784,882	879	
	神奈川	621	659,702	1,063	
	新潟	2,611	2,489,693	954	
	岐阜	1	1,554	1,943	
	愛知	5,412	5,089,640	940	
	三重	1,908	2,652,730	1,390	
	滋賀	239	203,688	852	
	大阪	1,989	1,921,505	966	
	兵庫	250	501,611	2,010	
	広島	427	560,628	1,314	
	愛媛	36	76,139	2,103	
	福岡	1,105	1,498,920	1,356	
熊本	92	146,730	1,598		
大分	420	99,630	237		
---	合計	---	21,854	22,678,568	1,038
その他加工品	静岡	2,065	1,199,998	581	
	北海道	26	76,808	3,000	
	青森	1,257	2,765,664	2,201	
	宮城	4,711	2,249,105	477	
	福島	560	408,240	729	
	茨城	4	12,528	3,132	

塩蔵加工

品名	産地	数量(kg)	金額(税込)	平均単価
その他加工品	栃 木	8	15,120	1,890
	東 京	1,726	2,742,930	1,589
	神奈川	199	1,612,421	8,103
	新 潟	32	44,176	1,381
	石 川	872	495,601	568
	岐 阜	7	45,360	6,300
	愛 知	19	34,128	1,796
	三 重	486	990,122	2,037
	大 阪	50	208,585	4,153
	島 根	77	70,501	918
	広 島	96	61,884	645
	山 口	12	10,368	864
	愛 媛	16	129,600	8,100
	福 岡	160	51,840	324
---- 合 計 ----		12,382	13,224,979	1,068
魚卵加工品	静 岡	12	29,160	2,430
	北海道	139	267,924	1,925
	群 馬	12	37,800	3,150
	東 京	446	854,820	1,918
	福 井	36	59,940	1,665
	愛 知	503	702,686	1,396
	大 阪	1,331	1,853,732	1,393
	山 口	36	117,072	3,223
	福 岡	1,974	4,290,882	2,173
---- 合 計 ----		4,490	8,214,016	1,829
鳥卵加工	静 岡	6,599	4,245,377	643
	埼 玉	813	1,059,827	1,304
	千 葉	54	136,263	2,514
	東 京	268	494,985	1,844
	神奈川	94	269,136	2,863
	新 潟	794	1,356,328	1,708
	愛 知	362	379,545	1,048
	---- 合 計 ----		8,985	7,941,461
フライ	静 岡	56	65,920	1,177
	東 京	608	551,864	907
	三 重	9	35,640	3,960
	大 阪	6	3,240	540
	広 島	8	13,824	1,728
	香 川	10	5,832	583
	福 岡	342	273,456	800
---- 合 計 ----		1,039	949,776	914
キョウサ	静 岡	9,223	13,670,202	1,482
	千 葉	19	41,533	2,233

塩蔵加工

品名	産地	数量(kg)	金額(税込)	平均単価
キョウサ	東 京	489	666,263	1,363
	神奈川	216	95,868	444
	新 潟	79	61,075	771
	福 井	5,197	694,203	134
	岐 阜	9	9,726	1,105
	三 重	478	61,159	128
	大 阪	44	28,134	634
	---- 合 計 ----		15,754	15,328,163
惣菜	静 岡	5,110	4,710,768	922
	北海道	532	488,376	918
	青 森	222	16,329	74
	宮 城	3	41,310	15,300
	山 形	33	56,052	1,699
	福 島	48	46,656	972
	茨 城	1,589	779,198	490
	栃 木	20	8,856	443
	埼 玉	64	68,968	1,084
	千 葉	283	268,443	949
	東 京	3,133	1,539,698	492
	神奈川	1,375	515,421	375
	新 潟	1,241	1,349,614	1,088
	福 井	4,783	2,895,386	605
	長 野	72	94,284	1,310
	岐 阜	2,710	2,101,105	775
	愛 知	907	606,207	668
	三 重	118	10,057	85
	京 都	1,190	555,133	466
	大 阪	2,456	1,223,498	498
	兵 庫	172	135,472	788
	和歌山	600	513,869	856
	鳥 取	524	286,845	547
	島 根	646	468,926	726
	山 口	9	7,776	864
	香 川	9	6,318	702
	愛 媛	13	39,582	2,954
	福 岡	328	263,490	803
	佐 賀	220	87,912	400
	長 崎	130	121,296	936
熊 本	359	184,859	515	
---- 合 計 ----		28,898	19,491,704	674
デザート	静 岡	399	371,296	931
	茨 城	198	83,797	424
	埼 玉	247	130,817	529
	千 葉	173	77,598	449
	東 京	59	18,199	307
	新 潟	29	60,098	2,044
	福 井	10	10,152	995
	岐 阜	1,503	183,156	122

塩蔵加工

品名	産地	数量(kg)	金額(税込)	平均単価	
デザート	愛知	1,880	885,867	471	
	三重	1,351	618,440	458	
	滋賀	40	31,320	783	
	大阪	442	194,427	440	
	島根	2	4,794	1,998	
----- 合計 -----		6,334	2,669,961	422	
その他食品	静岡	13,723	7,612,332	555	
	北海道	7,347	1,260,256	172	
	青森	200	374,542	1,873	
	岩手	10	4,860	486	
	宮城	2,748	2,689,973	979	
	茨城	10	27,432	2,743	
	栃木	10	26,460	2,646	
	群馬	46	18,630	405	
	埼玉	26	63,795	2,473	
	千葉	38	137,089	3,570	
	東京	11,641	5,046,669	434	
	神奈川	64	154,828	2,428	
	新潟	359	399,523	1,112	
	福井	7,660	4,890,834	639	
	長野	290	225,936	779	
	岐阜	918	1,265,694	1,378	
	愛知	6,308	3,958,799	628	
	三重	353	574,662	1,627	
	大阪	3,196	2,052,114	642	
	兵庫	68	100,008	1,471	
	和歌山	1,145	546,395	477	
	鳥取	519	451,558	870	
	島根	768	784,412	1,021	
	広島	32	31,508	1,000	
	山口	28	25,920	939	
	香川	931	549,971	591	
	愛媛	16	18,144	1,134	
	福岡	2,033	2,366,487	1,164	
	長崎	299	413,900	1,384	
	熊本	89	47,277	530	
	----- 合計 -----		60,874	36,120,008	593
	塩蔵加工	合計	527,425	570,362,239	1,081

塩蔵加工

品名	産地	数量(kg)	金額(税込)	平均単価
総合計		1,713,563	1,694,750,908	989