

市場月報

令和
1

6

○ 青果部

- 1 種別取扱高 本月の概要
- 2 種別日別取扱高
- 3 委託・買付別種別取扱高
- 4 県内・県外別種別取扱高
- 5 都道府県別種別取扱高
- 6 品目別取扱数量順位表
- 7 品目別取扱金額順位表
- 8～ 品目産地別取扱高

浜松市中央卸売市場

1 種別取扱高

数量=kg
金額=円(税込)

種別	本月取扱高					一日平均取扱高	
	数量		金額		平均単価	数量	金額
野菜	5,562,643	72.5 %	1,231,275,961	60.3 %	221	264,888	58,632,188
果実	1,896,304	24.7 %	767,089,081	37.5 %	405	90,300	36,528,051
その他	203,823	2.8 %	43,360,340	2.2 %	213	9,706	2,064,779
合計	7,662,770	100 %	2,041,725,382	100 %	266	364,894	97,225,018

種別	前月取扱高及び対比			
	数量		金額	
野菜	5,637,826	98.7 %	1,275,561,728	96.5 %
果実	1,693,568	112.0 %	716,457,594	107.1 %
その他	181,036	112.6 %	32,674,922	132.7 %
合計	7,512,430	102.0 %	2,024,694,244	100.8 %

種別	前年同期取扱高及び対比			
	数量		金額	
野菜	5,790,611	96.1 %	1,269,206,722	97.0 %
果実	2,067,914	91.7 %	794,345,650	96.6 %
その他	270,440	75.4 %	48,393,943	89.6 %
合計	8,128,965	94.3 %	2,111,946,315	96.7 %

本月の概要

- 1 開市日数 21 日
- 2 最高入荷日 6月27日 416,915 kg 4 最高売上日 6月27日 111,720,789 円
- 3 最低入荷日 6月15日 310,783 kg 5 最低売上日 6月8日 82,655,925 円

編集方法

この市場月報は、浜松市中央卸売市場において、当該月中に取引された生鮮食料品(青果部・水産物部)に関し、卸売業者が浜松市中央卸売市場業務条例等の定めるところにより提出した各種報告書に基づいて作成しました。

- 単位 kg・円(税込)にて表示してあります。
- 平均単価 有効桁において、単純平均値を用いています。
- 産地 原則として、原産地を採用していますが、一部当該出荷者の属する都道府県別(属人主義)による産地表示となっている場合があります。
- 端数処理 単位未満の数値を処理してあるため、合計と一致しない場合があります。
- お問い合わせ 浜松市中央卸売市場 053-427-7406

2 種別日別取扱高

数量=kg
金額=円(税込)

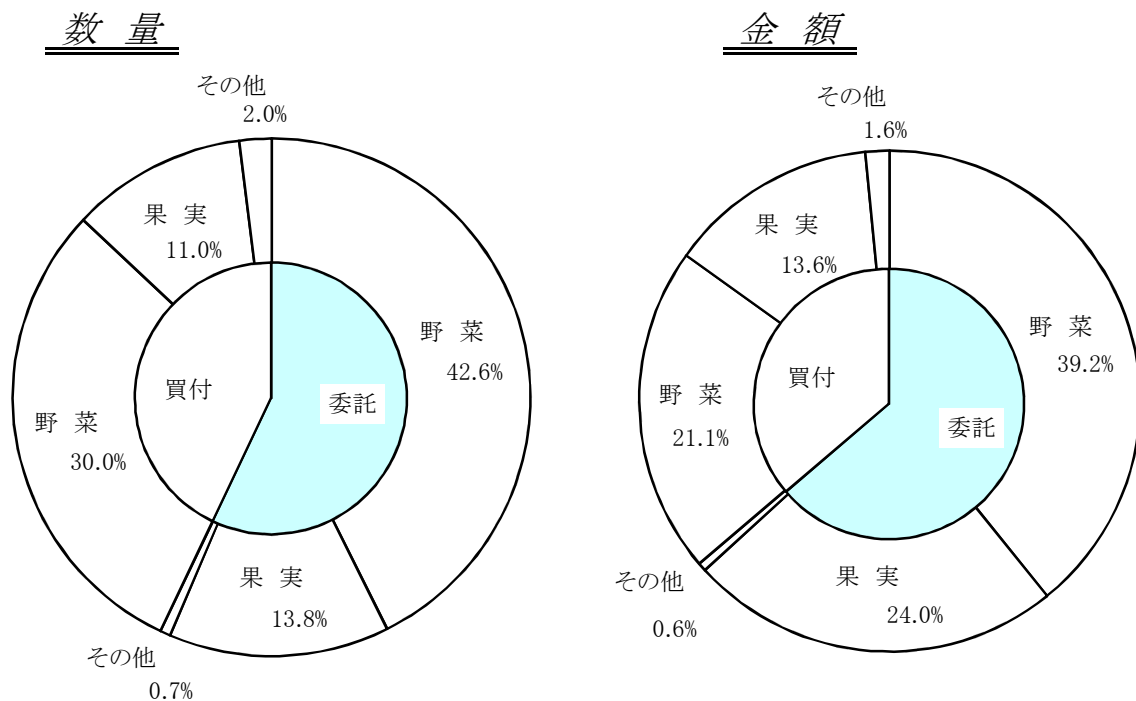
		野 菜		果 実		そ の 他	
日	曜日	数 量	金 額	数 量	金 額	数 量	金 額
6月1日	土	271,791	59,806,589	91,265	35,499,945	6,459	1,399,529
6月2日	日						
6月3日	月	314,085	65,558,936	75,034	30,608,313	12,000	2,472,922
6月4日	火	269,067	59,378,993	79,542	31,764,134	9,430	1,978,587
6月5日	水						
6月6日	木	315,574	64,584,426	86,211	33,299,626	11,522	1,965,881
6月7日	金	248,544	56,003,594	79,933	32,319,922	7,046	1,633,424
6月8日	土	239,302	52,401,905	74,817	28,761,762	7,155	1,492,258
6月9日	日						
6月10日	月	277,584	60,042,903	79,277	35,802,848	10,040	1,403,950
6月11日	火	233,336	54,068,091	90,691	35,673,892	18,754	4,473,254
6月12日	水						
6月13日	木	284,773	60,159,401	100,732	41,319,714	12,704	2,054,854
6月14日	金	230,280	54,480,717	77,991	31,438,703	7,993	1,741,258
6月15日	土	220,778	53,876,757	82,716	31,517,883	7,288	1,403,450
6月16日	日						
6月17日	月	307,636	66,728,224	91,858	39,673,751	10,086	1,926,331
6月18日	火	256,313	58,029,943	95,416	36,953,715	10,174	2,591,846
6月19日	水						
6月20日	木	284,838	63,190,564	116,552	44,701,144	12,075	2,449,690
6月21日	金	250,615	56,219,540	97,210	38,479,215	8,977	2,120,617
6月22日	土	259,545	55,472,953	86,865	32,532,748	7,422	1,374,572
6月23日	日						
6月24日	月	289,301	67,747,399	88,489	35,371,766	9,083	1,599,044
6月25日	火	266,838	58,822,920	106,349	43,744,291	9,612	1,779,356
6月26日	水						
6月27日	木	302,289	66,199,792	102,893	43,617,603	11,732	1,903,394
6月28日	金	218,201	48,929,383	90,386	41,716,200	7,620	4,358,282
6月29日	土	221,953	49,572,931	102,078	42,291,906	6,650	1,237,841
6月30日	日						

3 委託・買付別種別取扱高

数量=kg
金額=円(税込)

種別	項目	委託	%	買付	%	合計	%
野菜	数量	3,266,860	58.7	2,295,784	41.3	5,562,643	100
	金額	800,225,547	64.9	431,050,414	35.1	1,231,275,961	100
果実	数量	1,056,186	55.6	840,118	44.4	1,896,304	100
	金額	490,258,109	63.9	276,830,972	36.1	767,089,081	100
その他	数量	50,281	24.6	153,542	75.4	203,823	100
	金額	11,467,809	26.4	31,892,531	73.6	43,360,340	100
合計	数量	4,373,327	57.0	3,289,443	43.0	7,662,770	100
	金額	1,301,951,465	63.7	739,773,917	36.3	2,041,725,382	100

委託・買付取扱高比率グラフ



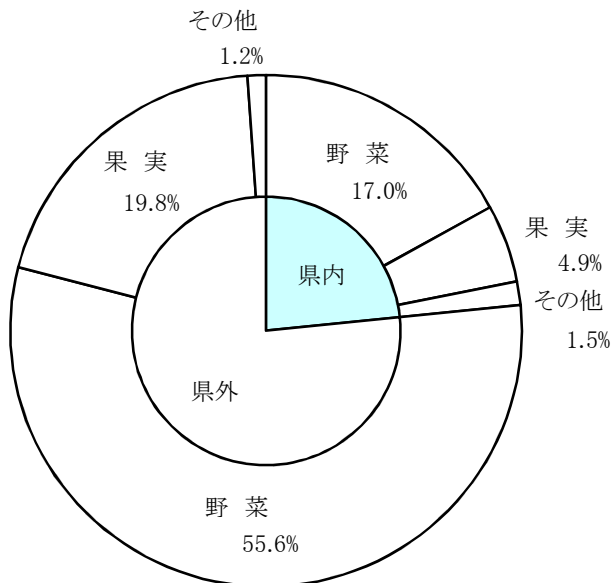
4 県内・県外別種別取扱高

数量=kg
金額=円(税込)

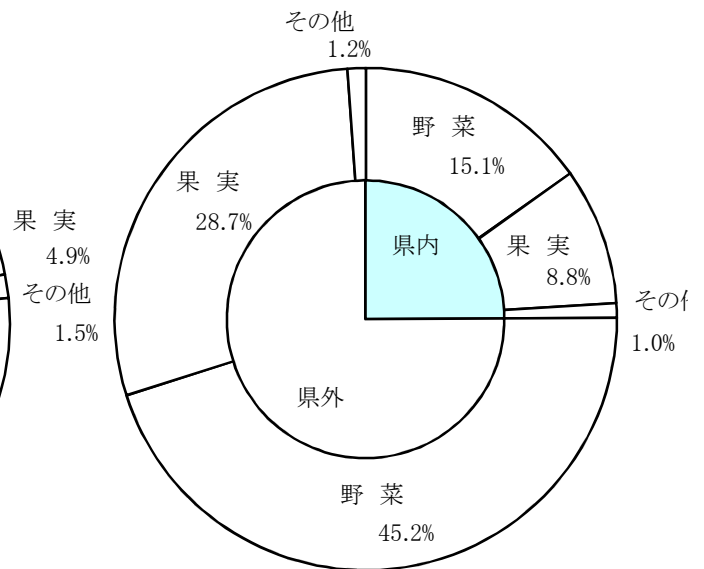
種別	項目	県内	%	県外	%	合計	%
野菜	数量	1,301,717	23.4	4,260,926	76.6	5,562,643	100
	金額	308,981,580	25.0	922,294,381	75.0	1,231,275,961	100
果実	数量	376,716	19.8	1,519,588	80.2	1,896,304	100
	金額	180,513,172	23.5	586,575,909	76.5	767,089,081	100
その他	数量	113,775	55.8	90,048	44.2	203,823	100
	金額	19,446,742	44.8	23,913,598	55.2	43,360,340	100
合計	数量	1,792,209	23.3	5,870,561	76.7	7,662,770	100
	金額	508,941,494	24.9	1,532,783,888	75.1	2,041,725,382	100

県内・県外取扱高比率グラフ

数量



金額



5 都道府県別種別取扱高

数量=kg
金額=円(税込)

県名	野菜		果実		その他		合計	
	数量	金額	数量	金額	数量	金額	数量	金額
浜松市内	931,619	188,689,325	161,424	81,616,530	13,382	6,809,754	1,106,425	277,115,609
静岡県(浜松市以外)	370,099	120,292,255	215,292	98,896,642	100,393	12,636,988	685,784	231,825,885
北海道	60,016	20,270,074	696	436,644	11,727	6,570,385	72,439	27,277,103
青森	253,824	45,294,714	238,355	100,272,781	3,610	1,066,512	495,789	146,634,007
宮城	878	536,738					878	536,738
秋田	543	308,448					543	308,448
山形	5,424	2,037,020	28,694	59,653,866	14	38,880	34,132	61,729,766
福島	58,007	24,580,419			836	140,184	58,843	24,720,603
茨城	845,980	165,593,604	116,965	42,094,624			962,945	207,688,228
栃木	1,400	1,129,906	40	49,680	892	300,920	2,332	1,480,506
群馬	341,506	83,717,576					341,506	83,717,576
埼玉	2,345	835,272			204	68,811	2,549	904,083
千葉	322,524	52,611,221	40	49,680	4	2,527	322,568	52,663,428
東京	810	1,595,485	1,938	771,873	101	24,407	2,849	2,391,765
神奈川	24,377	2,995,542					24,377	2,995,542
新潟	14,732	9,752,424			640	255,283	15,372	10,007,707
富山	350	215,190			6	3,240	356	218,430
石川	13	13,176					13	13,176
福井	392	133,272	1,160	445,176			1,552	578,448
山梨	1,145	263,196	46,957	55,369,810	547	197,154	48,649	55,830,160
長野	713,017	151,456,648	1,549	4,390,009	101	54,162	714,667	155,900,819
岐阜	6,135	4,014,571	150	39,960	31,711	4,652,409	37,996	8,706,940
愛知	1,141,659	205,456,939	331,963	77,552,430	6,907	1,262,411	1,480,529	284,271,780
三重	484	374,976					484	374,976
滋賀	2,541	1,937,627					2,541	1,937,627
京都	236	220,266					236	220,266
大阪	3,395	1,290,438	2,493	2,891,376			5,888	4,181,814
兵庫	49,400	5,232,859			49	43,632	49,450	5,276,491
奈良	405	167,508			16	43,200	421	210,708
和歌山	19,269	3,453,516	1,036	788,020			20,305	4,241,536
鳥取	395	333,180					395	333,180
島根			18,848	28,646,869	150	259,200	18,998	28,906,069
岡山	403	497,710					403	497,710
広島	5,565	3,125,574					5,565	3,125,574
山口	224	66,528					224	66,528
徳島	13,325	2,486,126					13,325	2,486,126
香川			1,254	1,486,465			1,254	1,486,465
愛媛	50	46,116	21,045	4,257,954	112	53,460	21,207	4,357,530
高知	39,464	27,026,803	510	518,508			39,974	27,545,311
福岡	10,305	5,456,616	148	291,210			10,453	5,747,826
佐賀	2,681	2,912,382					2,681	2,912,382
長崎	11,580	1,488,726	350	383,398	6,485	2,574,501	18,415	4,446,625
熊本	42,825	19,393,206	7,846	2,712,938			50,671	22,106,144
大分	564	243,324					564	243,324
宮崎	18,809	8,038,931	2,766	8,420,963	913	872,738	22,488	17,332,632
鹿児島	95,179	33,024,230	75	104,382	324	273,996	95,578	33,402,608
沖縄	3,844	803,088	2,205	775,631			6,049	1,578,719
豪州					480	53,784	480	53,784
中国	48,999	8,884,601			12,898	2,698,706	61,898	11,583,307
コスタリカ			120	37,800			120	37,800
エクアドル	75	57,218	7,173	1,351,532			7,248	1,408,750
韓国	5,370	3,250,359					5,370	3,250,359
メキシコ	63,546	9,204,893	79,662	17,924,569			143,208	27,129,462
マレーシア	2	7,236					2	7,236
オランダ	104	113,238					104	113,238
N Z	8,105	1,550,016	91,043	51,884,033	5,937	688,669	105,085	54,122,718
比国	365	339,768	406,184	79,901,459	4,098	746,858	410,646	80,988,085
タイ	3,942	2,759,548	560	335,772	50	21,060	4,552	3,116,380
台湾	55	130,755	485	351,540			540	482,295
米国	452	350,784	85,452	36,930,697	152	188,975	86,056	37,470,456
その他	13,889	5,214,800	21,826	5,454,260	1,085	757,534	36,800	11,426,594
合計	5,562,643	1,231,275,961	1,896,304	767,089,081	203,823	43,360,340	7,662,770	2,041,725,382

6 品目別取扱数量順位表

数量=kg

野 菜				果 実			
順位	品 目	数 量	%	順位	品 目	数 量	%
1	たまねぎ	682,025	12.2	1	すいか	405,469	21.3
2	キャベツ	674,975	12.1	2	バナナ	350,899	18.5
3	きゅうり	399,458	7.1	3	ふじ	142,155	7.4
4	だいこん	372,641	6.6	4	その他メロン類	118,028	6.2
5	にんじん	324,634	5.8	5	こだますいか	106,911	5.6
6	トマト	320,163	5.7	6	キウイフルーツ	90,705	4.7
7	レタス	275,318	4.9	7	ジョナゴールド	81,940	4.3
8	男爵	268,688	4.8	8	パインアップル	67,100	3.5
9	はくさい	206,661	3.7	9	ハネジュウメロン	60,392	3.1
10	ばれいしょ	168,754	3.0	10	アールスメロン	55,704	2.9
11	かぼちゃ	147,628	2.6	11	バレンシアオレンジ	52,141	2.7
12	メークイン	120,522	2.1	12	もも	48,212	2.5
13	ピーマン	117,138	2.1	13	あまなつかん	44,191	2.3
14	ミニトマト	114,151	2.0	14	アンデスメロン	43,600	2.2
15	なす	108,646	1.9	15	おうとう	39,966	2.1
16	とうもろこし	100,068	1.7	16	ハウスみかん	28,329	1.4
17	白ねぎ	86,664	1.5	17	デラウェア	24,268	1.2
18	ブロッコリー	86,458	1.5	18	レモン	22,830	1.2
19	ほうれんそう	73,872	1.3	19	グレープフルーツ	19,773	1.0
20	えのきだけ	73,352	1.3	20	紅ほっぺ	15,966	0.8
そ の 他		840,827	16.1	そ の 他		77,728	5.1
合 計		5,562,643	100.0	合 計		1,896,304	100.0

7 品目別取扱金額順位表

単位＝円(税込)

野 菜				果 実			
順位	品 目	金 額	%	順位	品 目	金 額	%
1	きゅうり	108,960,255	8.8	1	すいか	82,489,050	10.7
2	トマト	77,957,083	6.3	2	おうとう	80,835,764	10.5
3	キャベツ	60,283,278	4.8	3	バナナ	66,416,374	8.6
4	たまねぎ	53,615,329	4.3	4	ふじ	65,124,464	8.4
5	ミニトマト	49,909,062	4.0	5	アールスメロン	54,820,692	7.1
6	ピーマン	48,719,263	3.9	6	キウイフルーツ	51,741,797	6.7
7	ブロッコリー	44,048,113	3.5	7	その他メロン類	44,107,153	5.7
8	にんじん	41,997,226	3.4	8	デラウェア	37,241,851	4.8
9	なす	40,304,161	3.2	9	ハウスみかん	32,601,582	4.2
10	男爵	39,413,260	3.2	10	もも	30,754,734	4.0
11	ほうれんそう	38,899,197	3.1	11	ジョナゴールド	30,269,763	3.9
12	白ねぎ	33,915,726	2.7	12	こだますいか	28,817,304	3.7
13	だいこん	32,156,276	2.6	13	アンデスメロン	16,136,255	2.1
14	レタス	30,797,819	2.5	14	パインアップル	15,717,388	2.0
15	とうもろこし	30,294,935	2.4	15	紅ほっぺ	15,685,558	2.0
16	かぼちゃ	28,264,630	2.2	16	バレンシアオレンジ	15,452,657	2.0
17	しょうが	26,852,932	2.1	17	その他熱帯性果実	13,151,629	1.7
18	しめじ	24,953,477	2.0	18	その他ぶどう類	10,677,654	1.3
19	ながいも	24,066,824	1.9	19	アボガド	10,625,182	1.3
20	その他きのこ類	22,212,637	1.8	20	その他の果実	9,253,169	1.2
	そ の 他	373,654,478	31.3		そ の 他	55,169,061	8.1
	合 計	1,231,275,961	100.0		合 計	767,089,081	100.0

8 品目別産地別取扱高

野菜

品名	産地	数量(kg)	金額(税込)	平均単価
だいこん	浜松市内	142,096	9,397,512	66
	静岡県(浜松市以外)	10,740	558,792	52
	青 森	198,055	20,494,652	103
	鹿児島	21,750	1,705,320	78
	---- 合 計 ----	372,641	32,156,276	86
かぶ	青 森	1,370	372,242	272
	千 葉	8,545	1,285,641	150
	---- 合 計 ----	9,915	1,657,883	167
にんじん	浜松市内	6	1,944	341
	青 森	1,814	268,293	148
	茨 城	10,660	1,093,176	103
	千 葉	250,694	34,706,935	138
	和歌山	17,260	1,783,296	103
	徳 島	10,920	1,042,416	95
	長 崎	10,550	834,678	79
	中 国	22,730	2,266,488	100
	---- 合 計 ----	324,634	41,997,226	129
ごぼう	浜松市内	2,992	811,757	271
	北海道	9,650	1,626,588	169
	青 森	6,238	2,984,060	478
	群 馬	4,775	1,898,215	398
	千 葉	500	91,800	184
	愛 知	180	111,423	619
	徳 島	850	198,396	233
	熊 本	3,048	1,154,196	379
	大 分	250	54,000	216
	宮 崎	8,982	3,984,893	444
	中 国	5,280	828,468	157
	その他	3,569	1,355,022	380
	---- 合 計 ----	46,314	15,098,818	326
たけのこ	浜松市内	24	6,264	261
---- 合 計 ----	24	6,264	261	
れんこん	茨 城	4,314	8,239,860	1,910

野菜

品名	産地	数量(kg)	金額(税込)	平均単価
れんこん	千葉	30	33,048	1,102
	熊本	156	188,892	1,211
	その他	76	80,460	1,059
	---- 合計 ----	4,576	8,542,260	1,867
その他根菜類	浜松市内	3	648	216
	長野	130	84,240	648
	愛知	110	308,124	2,814
	オランダ	15	6,480	432
	---- 合計 ----	258	399,492	1,551
はくさい	静岡県(浜松市以外)	2,000	152,280	76
	茨城	78,011	4,252,878	55
	長野	125,245	9,477,432	76
	愛知	1,405	113,616	81
	---- 合計 ----	206,661	13,996,206	68
つけな	浜松市内	360	131,174	364
	---- 合計 ----	360	131,174	364
こまつな	浜松市内	45,201	15,776,858	349
	静岡県(浜松市以外)	4,652	1,715,688	369
	茨城	2,990	834,704	279
	---- 合計 ----	52,843	18,327,250	347
キャベツ	浜松市内	16,530	767,610	46
	静岡県(浜松市以外)	31,010	2,165,724	70
	秋田	480	57,024	119
	茨城	459,250	40,802,238	89
	群馬	46,620	4,706,640	101
	千葉	33,480	3,243,672	97
	神奈川	23,650	2,575,962	109
	長野	9,220	899,046	98
	愛知	52,715	4,813,506	91
	鹿児島	10	2,268	227
	その他	2,010	249,588	124
	---- 合計 ----	674,975	60,283,278	89
グリーンボール	茨城	3,380	414,504	123
	---- 合計 ----	3,380	414,504	123

野菜

品名	産地	数量(kg)	金額(税込)	平均単価
ほうれんそう	浜松市内	18,276	10,282,525	563
	静岡県(浜松市以外)	1,367	832,626	609
	北海道	3,040	2,207,520	726
	茨 城	22,561	10,490,939	465
	長 野	22,906	11,691,216	510
	岐 阜	5,721	3,394,371	593
	---- 合 計 ----		73,872	38,899,197
青ねぎ	浜松市内	20,389	11,199,762	549
	静岡県(浜松市以外)	3,693	2,558,669	693
	長 野	1,302	467,208	359
	高 知	99	235,224	2,376
---- 合 計 ----		25,483	14,460,863	567
白ねぎ	浜松市内	40	8,208	205
	静岡県(浜松市以外)	68	13,770	203
	茨 城	72,270	30,131,730	417
	栃 木	96	51,516	537
	群 馬	1,075	377,946	352
	千 葉	1,245	543,564	437
	東 京	100	19,548	195
	大 分	300	162,000	540
	中 国	9,780	1,984,014	203
	その他	1,690	623,430	369
---- 合 計 ----		86,664	33,915,726	391
わけぎ	千 葉	1,439	574,704	400
---- 合 計 ----		1,439	574,704	400
ふき	浜松市内	2	64	36
---- 合 計 ----		2	64	36
うど	茨 城	18	17,496	972
	栃 木	20	24,300	1,215
---- 合 計 ----		38	41,796	1,100
みつば	浜松市内	3,983	3,098,654	778
	静岡県(浜松市以外)	253	219,531	868
	長 野	14	6,512	482
	愛 知	1	216	360
	京 都	8	3,240	432

野菜

品名	産地	数量(kg)	金額(税込)	平均単価
---	合計	---	---	---
		4,257	3,328,153	782
しゅんぎく	茨城	260	155,388	597
	群馬	373	413,856	1,110
	千葉	166	119,016	717
	長野	84	80,568	959
	岐阜	9	10,368	1,152
	福岡	12	7,776	648
	その他	24	32,940	1,373
	---	合計	---	---
		928	819,912	883
にら	山形	120	64,800	540
	栃木	232	124,632	537
	岡山	1	3,240	3,240
	高知	20,795	9,840,850	473
	その他	108	58,320	540
	---	合計	---	---
		21,256	10,091,842	475
セルリー	浜松市内	5,475	822,244	150
	静岡県(浜松市以外)	1,540	125,172	81
	長野	15,330	5,147,280	336
	オランダ	10	15,444	1,544
	---	合計	---	---
		22,355	6,110,140	273
アスパラガス	静岡県(浜松市以外)	725	1,059,813	1,463
	北海道	911	1,188,216	1,304
	栃木	505	653,076	1,293
	長野	4,210	5,861,912	1,392
	高知	10	17,280	1,728
	福岡	175	239,490	1,369
	佐賀	2,050	2,788,020	1,360
	長崎	320	450,900	1,409
	熊本	2,810	4,032,978	1,435
	その他	70	113,940	1,628
	---	合計	---	---
		11,786	16,405,625	1,392
カリフラワー	茨城	5,982	1,146,365	192
	長野	2,196	649,879	296
	徳島	390	170,856	438
	---	合計	---	---
		8,568	1,967,100	230
ブロッコリー	浜松市内	145	22,916	158

野菜

品名	産地	数量(kg)	金額(税込)	平均単価
ブロッコリー	北海道	6,072	3,123,252	514
	茨 城	796	222,372	279
	長 野	66,523	35,571,802	535
	愛 知	7,150	2,061,091	288
	熊 本	5,772	3,046,680	528
---- 合 計 ----		86,458	44,048,113	509
レタス	浜松市内	123	44,280	360
	長 野	273,910	30,175,199	110
	愛 知	1,285	578,340	450
---- 合 計 ----		275,318	30,797,819	112
その他レタス	浜松市内	45	4,644	103
	静岡県(浜松市以外)	100	15,552	156
	長 野	60,284	11,251,401	187
	愛 知	100	19,440	194
---- 合 計 ----		60,529	11,291,037	187
サラダ菜	浜松市内	2,824	1,417,392	502
	静岡県(浜松市以外)	241	107,514	446
	千 葉	580	312,984	540
---- 合 計 ----		3,645	1,837,890	504
パセリ	浜松市内	341	159,732	468
	静岡県(浜松市以外)	70	30,186	431
	茨 城	1	216	216
	千 葉	25	5,400	216
	長 野	1,494	1,915,423	1,282
---- 合 計 ----		1,931	2,110,957	1,093
チンゲンサイ	浜松市内	18,693	5,658,282	303
	静岡県(浜松市以外)	6,348	2,077,465	327
---- 合 計 ----		25,040	7,735,747	309
タアサイ	浜松市内	2	540	270
	静岡県(浜松市以外)	266	81,432	306
---- 合 計 ----		268	81,972	306
その他葉茎菜類	浜松市内	2,539	1,061,762	418
	静岡県(浜松市以外)	9,094	2,910,567	320

野菜

品名	産地	数量(kg)	金額(税込)	平均単価	
その他葉茎菜類	北海道	2	1,944	972	
	福 島	452	239,760	530	
	茨 城	16,168	5,064,853	313	
	栃 木	2	1,944	972	
	千 葉	491	452,034	921	
	東 京	20	58,497	2,992	
	長 野	1,437	587,844	409	
	岐 阜	32	49,410	1,544	
	愛 知	69	82,512	1,199	
	大 阪	855	350,892	410	
	広 島	80	66,744	840	
	徳 島	4	5,400	1,350	
	福 岡	15	10,800	720	
	中 国	636	283,445	446	
	メキシコ	16	15,120	945	
	オランダ	7	16,794	2,507	
	N Z	80	103,680	1,296	
	米 国	446	342,684	768	
	---- 合 計 ----		32,443	11,706,686	361
きゅうり	浜松市内	32,670	7,182,388	220	
	静岡県(浜松市以外)	1,645	309,096	188	
	北海道	500	205,200	410	
	山 形	5,300	1,961,204	370	
	福 島	50,785	19,194,516	378	
	茨 城	135	46,656	346	
	群 馬	285,335	74,909,791	263	
	埼 玉	120	51,840	432	
	新 潟	445	192,240	432	
	山 梨	380	44,388	117	
	長 野	8	2,592	324	
	愛 知	19,860	4,141,119	209	
	鹿児島	190	57,240	301	
	その他	2,085	661,985	317	
	---- 合 計 ----		399,458	108,960,255	273
	かぼちゃ	浜松市内	20,990	4,106,339	196
		静岡県(浜松市以外)	7,759	1,777,084	229
茨 城		5,990	1,214,864	203	
群 馬		252	94,824	376	
長 野		50	37,152	743	
愛 知		342	101,538	297	
長 崎		710	203,148	286	
鹿児島		40,975	10,437,444	255	
メキシコ		63,530	9,189,773	145	
N Z		7,030	1,102,464	157	
---- 合 計 ----		147,628	28,264,630	191	

野菜

品名	産地	数量(kg)	金額(税込)	平均単価	
なす	浜松市内	1,183	243,162	206	
	茨城	13,980	3,288,761	235	
	栃木	359	126,370	352	
	群馬	1,753	516,564	295	
	埼玉	2,225	775,332	348	
	山梨	515	134,568	261	
	愛知	68,293	27,693,282	406	
	奈良	261	95,148	365	
	和歌山	114	71,280	625	
	高知	725	264,006	364	
	福岡	7,311	2,941,944	402	
	熊本	10,688	3,649,816	341	
	宮崎	490	195,804	400	
	その他	750	308,124	411	
----	合計	108,646	40,304,161	371	
こなす	高知	23	46,818	2,027	
	----	合計	23	46,818	2,027
トマト	浜松市内	29,346	7,740,609	264	
	静岡県(浜松市以外)	22,443	7,491,044	334	
	北海道	672	215,589	321	
	青森	5,576	1,605,636	288	
	茨城	932	116,013	124	
	栃木	132	33,696	255	
	福井	312	92,340	296	
	愛知	243,671	56,961,348	234	
	佐賀	56	6,372	114	
	熊本	13,504	2,771,036	205	
	宮崎	3,520	923,400	262	
	----	合計	320,163	77,957,083	243
	ミニトマト	浜松市内	22,923	11,486,919	501
静岡県(浜松市以外)		10,393	4,944,887	476	
長野		1	3,024	3,024	
愛知		80,835	33,474,232	414	
----		合計	114,151	49,909,062	437
ピーマン	浜松市内	230	73,278	319	
	静岡県(浜松市以外)	66	14,958	226	
	茨城	108,790	44,307,216	407	
	長野	1,080	505,440	468	
	愛知	360	233,280	648	
	高知	1,305	479,432	367	
	宮崎	312	79,962	256	
	エクアドル	75	57,218	763	

野菜

品名	産地	数量(kg)	金額(税込)	平均単価
ピーマン	韓国	4,920	2,968,479	603
----	合計	117,138	48,719,263	416
ししとうがらし	浜松市内	426	360,985	847
	静岡県(浜松市以外)	4	864	216
	茨城	123	137,052	1,114
	岐阜	79	107,568	1,358
	高知	1,398	1,769,234	1,266
----	合計	2,030	2,375,703	1,170
とうもろこし	浜松市内	37,606	10,735,172	285
	静岡県(浜松市以外)	18,488	7,380,760	399
	群馬	150	45,360	302
	千葉	3,535	707,724	200
	山梨	250	84,240	337
	長野	250	32,400	130
	愛知	33,644	9,195,449	273
	熊本	2,505	635,796	254
	宮崎	3,640	1,478,034	406
----	合計	100,068	30,294,935	303
オクラ	浜松市内	1	1,620	1,350
	高知	750	1,299,261	1,732
	熊本	1,300	1,318,896	1,015
	鹿児島	11,320	11,998,392	1,060
	沖縄	2	3,888	1,944
	比国	365	339,768	931
	タイ	3,684	2,487,996	675
----	合計	17,422	17,449,821	1,002
とうがん	浜松市内	35,310	4,350,672	123
	静岡県(浜松市以外)	2,250	419,634	187
	鹿児島	150	30,780	205
	沖縄	3,840	794,016	207
----	合計	41,550	5,595,102	135
しろり	静岡県(浜松市以外)	17	24,300	1,429
----	合計	17	24,300	1,429
その他果菜類	浜松市内	3,013	1,280,991	425
	静岡県(浜松市以外)	168	44,874	267
	群馬	420	220,428	525

野菜

品名	産地	数量(kg)	金額(税込)	平均単価
その他果菜類	熊 本	30	16,200	540
	宮 崎	792	443,556	560
	鹿児島	8,244	4,054,752	492
	その他	1,878	932,688	497
	---- 合 計 ----	14,545	6,993,489	481
いんげん	浜松市内	1,576	1,108,593	703
	静岡県(浜松市以外)	135	98,737	734
	北海道	152	257,903	1,697
	茨 城	901	485,499	539
	長 野	20	38,772	1,939
	愛 知	12	10,368	864
	徳 島	338	476,582	1,410
	愛 媛	30	35,748	1,192
	高 知	222	281,318	1,267
	福 岡	2,670	1,993,356	747
	熊 本	142	78,840	555
	鹿児島	3,102	2,211,624	713
	その他	44	58,773	1,336
	---- 合 計 ----	9,343	7,136,113	764
さやえんどう	静岡県(浜松市以外)	4	5,400	1,350
	北海道	71	245,700	3,461
	青 森	113	291,276	2,578
	福 島	3,222	2,990,367	928
	茨 城	56	43,459	770
	長 野	318	787,752	2,477
	岐 阜	198	280,411	1,416
	その他	54	165,618	3,067
	---- 合 計 ----	4,036	4,809,983	1,192
ピース	浜松市内	68	40,307	597
	青 森	124	171,612	1,384
	福 島	3,548	2,152,407	607
	茨 城	237	156,704	661
	熊 本	10	28,080	2,808
	---- 合 計 ----	3,987	2,549,110	639
そらまめ	青 森	400	335,124	838
	宮 城	876	529,178	604
	茨 城	2,240	1,071,161	478
	福 井	80	40,932	512
	その他	64	39,528	618
	---- 合 計 ----	3,660	2,015,923	551

野菜

品名	産地	数量(kg)	金額(税込)	平均単価
えだまめ	浜松市内	2,020	2,332,231	1,155
	静岡県(浜松市以外)	15,638	17,296,922	1,106
	鹿児島	78	86,346	1,107
	----- 合計 -----	17,736	19,715,499	1,112
その他豆科野菜類	中国	300	137,700	459
	----- 合計 -----	300	137,700	459
かんしょ	静岡県(浜松市以外)	5	2,484	497
	茨城	35,285	11,013,840	312
	千葉	14,751	6,194,718	420
	高知	25	18,900	756
	鹿児島	540	246,024	456
	その他	305	128,520	421
	----- 合計 -----	50,911	17,604,486	346
ばれいしょ	浜松市内	141,044	16,694,799	118
	静岡県(浜松市以外)	21,910	2,844,039	130
	北海道	110	16,632	151
	鹿児島	5,690	643,248	113
	----- 合計 -----	168,754	20,198,718	120
メークイン	浜松市内	85,662	12,132,943	142
	静岡県(浜松市以外)	32,770	5,175,509	158
	北海道	1,800	135,216	75
	鹿児島	290	25,056	86
----- 合計 -----	120,522	17,468,724	145	
男爵	浜松市内	164,638	23,550,536	143
	静岡県(浜松市以外)	93,850	15,036,524	160
	北海道	10,200	826,200	81
	----- 合計 -----	268,688	39,413,260	147
さといも	宮崎	1,040	900,882	866
	鹿児島	2,788	1,507,808	541
	----- 合計 -----	3,828	2,408,690	629
ながいも	浜松市内	15	1,620	108
	北海道	26,800	10,094,652	377

野菜

品名	産地	数量(kg)	金額(税込)	平均単価
ながいも	青 森	37,818	13,570,088	359
	その他	1,160	400,464	345
----	合 計	65,793	24,066,824	366
やまのいも	静岡県(浜松市以外)	168	54,432	324
	群 馬	720	512,136	711
	千 葉	6,482	3,578,526	552
	愛 知	344	161,568	470
----	合 計	7,714	4,306,662	558
たまねぎ	浜松市内	5,963	605,858	102
	愛 知	623,172	47,141,021	76
	大 阪	1,920	174,960	91
	兵 庫	49,400	5,231,628	106
	佐 賀	575	117,990	205
	N Z	995	343,872	346
----	合 計	682,025	53,615,329	79
にんにく	浜松市内	248	74,304	300
	青 森	2,268	4,972,339	2,193
	千 葉	120	291,600	2,430
	徳 島	107	97,308	909
	中 国	7,981	2,505,150	314
----	合 計	10,723	7,940,701	741
らっきょう	浜松市内	24,433	2,680,064	110
	静岡県(浜松市以外)	400	54,000	135
	愛 知	306	26,000	85
	鳥 取	385	322,920	839
	徳 島	150	41,310	275
	高 知	300	142,560	475
----	合 計	25,973	3,266,854	126
エシャレット	浜松市内	917	1,095,012	1,194
	静岡県(浜松市以外)	116	147,420	1,270
	茨 城	242	331,182	1,369
	長 野	4	5,400	1,543
	愛 知	4	6,696	1,594
	オランダ	72	74,520	1,035
----	合 計	1,355	1,660,230	1,225
その他土物類	北海道	0	1,134	3,780

野菜

品名	産地	数量(kg)	金額(税込)	平均単価	
----	合計	----	0	1,134	3,780
わさび	静岡県(浜松市以外)	58	415,530	7,164	
	徳島	0	6,480	27,000	
----	合計	58	422,010	7,246	
しょうが	浜松市内	95	85,860	904	
	静岡県(浜松市以外)	10,477	11,041,056	1,054	
	千葉	393	391,608	998	
	愛知	116	139,536	1,203	
	和歌山	904	877,824	971	
	山口	224	60,480	270	
	高知	12,582	10,948,636	870	
	熊本	2,860	2,471,796	864	
	中国	2,255	836,136	371	
----	合計	29,905	26,852,932	898	
とうがらし	京都	3	14,148	4,421	
	高知	1	2,700	5,400	
----	合計	4	16,848	4,554	
め類	浜松市内	112	162,108	1,447	
	岐阜	53	49,889	934	
	愛知	15	552,752	36,850	
	広島	10	83,484	8,788	
	福岡	102	253,800	2,488	
----	合計	292	1,102,033	3,775	
かいわれ	静岡県(浜松市以外)	7,369	4,253,013	577	
	神奈川	677	365,580	540	
	広島	295	162,486	551	
----	合計	8,341	4,781,079	573	
しそ	浜松市内	1,765	1,294,819	734	
	静岡県(浜松市以外)	20	10,800	540	
	神奈川	50	54,000	1,080	
	愛知	2,903	3,209,976	1,106	
	広島	3	40,392	11,880	
	愛媛	20	10,368	518	
----	合計	4,761	4,620,355	970	

野菜

品名	産地	数量(kg)	金額(税込)	平均単価
おおば	愛知	3,652	10,506,064	2,876
	---- 合計 ----	3,652	10,506,064	2,876
みょうが	高知	1,134	1,594,931	1,406
	---- 合計 ----	1,134	1,594,931	1,406
その他香辛つま物	浜松市内	125	402,192	3,212
	静岡県(浜松市以外)	663	558,200	842
	北海道	36	124,328	3,492
	宮城	2	7,560	3,780
	秋田	15	69,984	4,635
	山形	2	8,424	3,829
	福島	0	3,369	8,423
	茨城	57	88,958	1,557
	栃木	54	114,372	2,134
	群馬	33	21,816	671
	埼玉	0	8,100	45,000
	千葉	45	72,145	1,598
	東京	691	1,517,440	2,196
	新潟	0	540	10,800
	石川	13	13,176	1,014
	長野	7	15,529	2,238
	岐阜	14	113,644	8,026
	愛知	642	3,265,684	5,086
	滋賀	0	1,458	4,860
	京都	35	88,992	2,528
	大阪	620	764,586	1,233
	兵庫	0	1,231	4,103
	奈良	144	72,360	503
	和歌山	1	2,916	5,832
	鳥取	10	10,260	1,026
	岡山	25	12,744	506
	広島	4,529	2,147,256	474
	山口	0	6,048	15,120
	徳島	44	127,374	2,877
	高知	96	84,573	881
	福岡	20	9,450	469
	大分	10	20,196	2,113
	宮崎	33	32,400	977
	鹿児島	52	17,928	345
沖縄	2	5,184	3,456	
中国	26	27,540	1,076	
マレーシア	2	7,236	3,618	
タイ	258	271,552	1,051	
台湾	55	130,755	2,373	
米国	6	8,100	1,416	
その他	2	5,400	2,842	

野菜

品名	産地	数量(kg)	金額(税込)	平均単価	
----	合計	----	8,370	10,261,000	1,226
生しいたけ	浜松市内	711	893,592	1,257	
	静岡県(浜松市以外)	5,806	6,227,172	1,073	
	長野	334	413,856	1,239	
	愛知	428	458,298	1,071	
	三重	484	374,976	775	
	滋賀	2,541	1,936,169	762	
	広島	648	625,212	965	
----	合計	----	10,952	10,929,275	998
なめこ	静岡県(浜松市以外)	3,846	1,819,530	473	
	長野	12,650	6,079,963	481	
----	合計	----	16,495	7,899,493	479
えのきだけ	長野	73,352	13,721,472	187	
----	合計	----	73,352	13,721,472	187
しめじ	浜松市内	16,891	7,140,312	423	
	静岡県(浜松市以外)	4,783	2,232,552	467	
	新潟	4,289	1,835,187	428	
	富山	350	215,190	614	
	長野	36,370	13,524,404	372	
	京都	3	5,832	1,944	
----	合計	----	62,687	24,953,477	398
その他きのこ類	浜松市内	11,103	6,647,454	599	
	静岡県(浜松市以外)	6,291	4,558,957	725	
	茨城	350	425,520	1,216	
	新潟	9,614	7,568,996	787	
	長野	4,290	2,421,930	565	
	京都	187	108,054	578	
	岡山	377	481,726	1,277	
----	合計	----	32,212	22,212,637	690
その他山菜類	秋田	48	181,440	3,780	
----	合計	----	48	181,440	3,780
うめ	浜松市内	10,175	3,220,806	317	
	静岡県(浜松市以外)	30,096	11,065,680	368	

野菜

品名	産地	数量(kg)	金額(税込)	平均単価
うめ	和歌山	990	718,200	725
	徳島	330	64,260	195
	―― 合計 ――	41,591	15,068,946	362
ゆず	徳島	192	255,744	1,333
	高知	0	1,080	3,600
	大分	4	7,128	1,782
	―― 合計 ――	196	263,952	1,346
ぎんなん	愛知	33	83,980	2,584
	―― 合計 ――	33	83,980	2,584
その他野菜	浜松市内	274	289,008	1,055
	静岡県(浜松市以外)	296	362,016	1,223
	青森	49	229,392	4,662
	山形	2	2,592	1,296
	千葉	4	6,102	1,419
	新潟	384	155,461	405
	岐阜	28	8,910	316
	愛知	14	6,480	463
	中国	12	15,660	1,305
	韓国	450	281,880	626
―― 合計 ――	1,514	1,357,501	897	
野菜	合計	5,562,643	1,231,275,961	221

果実

品名	産地	数量(kg)	金額(税込)	平均単価
ハウスみかん	浜松市内	19,736	22,399,848	1,135
	静岡県(浜松市以外)	5,058	6,070,302	1,200
	愛知	2,924	3,472,956	1,188
	和歌山	101	139,968	1,386
	高知	510	518,508	1,017
---- 合計 ----		28,329	32,601,582	1,151
普通温州みかん	静岡県(浜松市以外)	20	21,600	1,080
---- 合計 ----		20	21,600	1,080
あまなつかん	浜松市内	667	55,241	83
	静岡県(浜松市以外)	26,254	3,269,484	125
	愛媛	17,270	3,603,852	209
---- 合計 ----		44,191	6,928,577	157
レモン	メキシコ	824	720,473	874
	比国	68	28,620	421
	米国	16,961	5,737,933	338
	その他	4,977	1,914,452	385
---- 合計 ----		22,830	8,401,478	368
バレンシアオレンジ	NZ	238	67,716	285
	米国	51,903	15,384,941	296
---- 合計 ----		52,141	15,452,657	296
グレープフルーツ	静岡県(浜松市以外)	614	235,224	383
	米国	7,820	1,444,933	185
	その他	11,339	2,218,428	196
---- 合計 ----		19,773	3,898,585	197
その他柑橘類	浜松市内	220	19,116	87
	静岡県(浜松市以外)	45	21,276	473
	愛媛	3,775	654,102	173
---- 合計 ----		4,040	694,494	172
ジョナゴールド	青森	81,940	30,269,763	369
---- 合計 ----		81,940	30,269,763	369

果実

品名	産地	数量(kg)	金額(税込)	平均単価
ふじ	青 森	142,155	65,124,464	458
----	合 計	142,155	65,124,464	458
王林	青 森	3,940	1,392,206	353
----	合 計	3,940	1,392,206	353
その他りんご類	青 森	10,320	3,486,348	338
----	合 計	10,320	3,486,348	338
幸水	浜松市内	452	481,226	1,064
	山 梨	182	338,688	1,862
----	合 計	634	819,914	1,293
びわ	浜松市内	458	323,555	707
	長 野	15	21,988	1,516
	和歌山	34	52,649	1,537
	香 川	1,254	1,486,465	1,185
	長 崎	350	383,398	1,096
----	合 計	2,110	2,268,055	1,075
もも	浜松市内	10,085	4,321,998	429
	静岡県(浜松市以外)	6,478	3,713,152	573
	山 梨	30,071	21,867,443	727
	長 野	51	55,080	1,080
	愛 知	1,526	797,061	522
----	合 計	48,212	30,754,734	638
すもも	静岡県(浜松市以外)	1,361	810,647	596
	山 梨	6,397	4,519,210	706
	長 野	408	314,234	770
	愛 知	571	258,876	453
	和歌山	901	595,403	661
----	合 計	9,638	6,498,370	674
おうとう	山 形	27,831	59,105,876	2,124
	山 梨	4,884	11,413,512	2,337
	米 国	7,251	10,316,376	1,423
----	合 計	39,966	80,835,764	2,023

果実

品名	産地	数量(kg)	金額(税込)	平均単価	
デラウェア	浜松市内	4	5,400	1,350	
	山形	168	160,704	957	
	山梨	2,949	6,632,082	2,249	
	大阪	2,493	2,891,376	1,160	
	島根	18,653	27,552,289	1,477	
----	合計	----	24,268	37,241,851	1,535
巨峰	山梨	1,052	3,510,536	3,336	
	長野	534	1,384,668	2,593	
	福岡	148	291,210	1,968	
----	合計	----	1,734	5,186,414	2,990
ピオーネ	浜松市内	229	739,584	3,230	
	静岡県(浜松市以外)	88	317,952	3,613	
	山梨	387	1,134,248	2,931	
----	合計	----	704	2,191,784	3,113
その他ぶどう類	浜松市内	322	1,182,513	3,672	
	静岡県(浜松市以外)	29	132,192	4,590	
	山梨	1,034	5,954,091	5,758	
	長野	364	2,113,398	5,806	
	島根	195	1,094,580	5,628	
	その他	356	200,880	564	
----	合計	----	2,299	10,677,654	4,644
いちじく	浜松市内	26	44,139	1,704	
	静岡県(浜松市以外)	736	1,251,260	1,700	
	愛知	450	690,699	1,536	
----	合計	----	1,212	1,986,098	1,639
章姫いちご	浜松市内	1,607	945,937	588	
	静岡県(浜松市以外)	89	56,050	629	
----	合計	----	1,697	1,001,987	591
紅ほっぺ	浜松市内	9,751	9,916,475	1,017	
	静岡県(浜松市以外)	6,215	5,769,083	928	
----	合計	----	15,966	15,685,558	982
その他いちご類	浜松市内	1,154	589,782	511	

果実

品名	産地	数量(kg)	金額(税込)	平均単価
その他いちご類	静岡県(浜松市以外)	1,077	349,181	324
	米 国	1,061	3,146,266	2,965
----	合 計	3,292	4,085,229	1,241
アールスメロン	浜松市内	22,250	18,360,972	825
	静岡県(浜松市以外)	32,344	36,089,928	1,116
	茨 城	1,110	369,792	333
----	合 計	55,704	54,820,692	984
ハネジウメロン	コスタリカ	120	37,800	315
	メキシコ	60,272	4,325,842	72
----	合 計	60,392	4,363,642	72
プリンスメロン	浜松市内	120	35,424	295
	愛 知	180	64,908	361
----	合 計	300	100,332	334
エリザベスメロン	静岡県(浜松市以外)	1,870	508,788	272
	岐 阜	150	39,960	266
	愛 知	2,560	721,440	282
----	合 計	4,580	1,270,188	277
アンデスメロン	山 形	435	212,976	490
	茨 城	42,200	15,624,789	370
	熊 本	965	298,490	309
----	合 計	43,600	16,136,255	370
その他メロン類	浜松市内	100	32,184	322
	静岡県(浜松市以外)	5,167	2,592,216	502
	北海道	696	436,644	627
	茨 城	73,655	26,100,043	354
	愛 知	34,147	13,147,434	385
	熊 本	4,263	1,798,632	422
----	合 計	118,028	44,107,153	374
すいか	浜松市内	76,619	16,848,756	220
	静岡県(浜松市以外)	38,837	7,129,458	184
	愛 知	287,395	57,895,020	201
	熊 本	2,618	615,816	235

果実

品名	産地	数量(kg)	金額(税込)	平均単価	
----	合計	----	405,469	82,489,050	203
こだますいか	浜松市内	16,861	4,331,988	257	
	静岡県(浜松市以外)	86,680	23,536,104	272	
	福井	1,160	445,176	384	
	愛知	2,210	504,036	228	
	----	合計	----	106,911	28,817,304
バナナ	エクアドル	7,173	1,351,532	188	
	比国	340,853	64,533,698	189	
	その他	2,873	531,144	185	
	----	合計	----	350,899	66,416,374
パインアップル	沖縄	710	278,422	392	
	メキシコ	450	124,416	276	
	比国	64,170	14,944,326	233	
	台湾	300	98,496	328	
	その他	1,470	271,728	185	
	----	合計	----	67,100	15,717,388
キウイフルーツ	N Z	90,705	51,741,797	570	
----	合計	----	90,705	51,741,797	570
パパイヤ	宮崎	80	76,464	956	
	沖縄	122	37,324	306	
	比国	760	261,036	343	
	米国	85	91,800	1,080	
	その他	310	107,136	346	
	----	合計	----	1,357	573,760
アボガド	メキシコ	15,050	10,625,182	706	
----	合計	----	15,050	10,625,182	706
その他熱帯性果実	浜松市内	749	973,752	1,301	
	静岡県(浜松市以外)	6	3,888	648	
	山形	260	174,310	671	
	栃木	40	49,680	1,242	
	千葉	40	49,680	1,242	
	東京	1,938	771,873	398	
	宮崎	2,545	7,994,255	3,142	

果実

品名	産地	数量(kg)	金額(税込)	平均単価
その他熱帯性果実	沖 縄	43	65,772	1,530
	メキシコ	2,996	2,013,508	672
	N Z	100	74,520	745
	比 国	333	133,779	402
	タ イ	560	335,772	600
	台 湾	185	253,044	1,368
	米 国	191	47,304	248
	その他	501	210,492	420
---- 合 計 ----		10,486	13,151,629	1,254
その他の果実	浜松市内	16	8,640	540
	静岡県(浜松市以外)	2,325	7,018,857	3,019
	長 野	178	500,641	2,819
	宮 崎	142	350,244	2,473
	鹿児島	75	104,382	1,392
	沖 縄	1,330	394,113	296
	メキシコ	70	115,148	1,645
	米 国	180	761,144	4,229
---- 合 計 ----		4,315	9,253,169	2,145
果実	合 計	1,896,304	767,089,081	405

その他

品名	産地	数量(kg)	金額(税込)	平均単価
切りぼし大根	浜松市内	800	1,117,800	1,397
	北海道	151	455,868	3,015
	宮崎	172	424,322	2,463
	----- 合計 -----	1,124	1,997,990	1,778
その他乾燥野菜	静岡県(浜松市以外)	77	332,553	4,331
	愛知	19	28,350	1,524
	中国	5	20,952	3,880
	その他	6	6,598	1,200
	----- 合計 -----	106	388,453	3,655
野菜びん缶詰	山形	14	38,880	2,700
	長野	21	19,926	949
	愛知	7	11,664	1,767
	中国	31	19,731	645
	----- 合計 -----	73	90,201	1,242
野菜水煮	北海道	6	3,240	540
	千葉	4	2,527	702
	富山	6	3,240	540
	中国	2,231	997,215	447
	その他	128	355,428	2,772
	----- 合計 -----	2,375	1,361,650	573
豆もやし	静岡県(浜松市以外)	97,404	9,964,723	102
	福島	788	104,760	133
	岐阜	31,629	4,620,960	146
	----- 合計 -----	129,821	14,690,443	113
その他加工野菜	北海道	60	32,076	535
	新潟	640	255,283	399
	愛知	1,803	382,482	212
	豪州	480	53,784	112
	中国	9,103	989,334	109
	タイ	50	21,060	421
	----- 合計 -----	12,135	1,734,019	143
つけもの	福島	48	35,424	738
	宮崎	624	388,800	623
	鹿児島	324	273,996	846

その他

品名	産地	数量(kg)	金額(税込)	平均単価	
----	合計	----	996	698,220	701
果実びん缶詰	比 国	68	15,660	230	
	その他	315	98,496	312	
----	合計	----	383	114,156	298
果実ジュース	静岡県(浜松市以外)	6	4,212	702	
	青 森	3,591	977,920	272	
	山 梨	547	197,154	360	
	長 野	80	34,236	429	
	島 根	150	259,200	1,728	
----	合計	----	4,374	1,472,722	337
その他加工果実	静岡県(浜松市以外)	100	150,660	1,507	
	東 京	101	23,716	235	
	兵 庫	49	43,632	883	
	愛 媛	47	36,612	787	
	長 崎	6,485	2,574,501	397	
	宮 崎	117	59,616	511	
	比 国	4,030	731,198	181	
	米 国	152	188,975	1,243	
----	合計	----	11,080	3,808,910	344
その他の食品	浜松市内	6,122	2,581,919	422	
	静岡県(浜松市以外)	191	59,724	313	
	青 森	18	87,480	4,860	
	埼 玉	204	68,811	337	
	東 京	0	691		
	岐 阜	42	11,145	265	
	愛 知	4,520	629,025	139	
	奈 良	16	43,200	2,700	
	愛 媛	65	16,848	259	
	中 国	1,529	671,474	439	
	その他	30	7,884	263	
----	合計	----	12,737	4,178,201	328
その他	浜松市内	6,460	3,110,035	481	
	静岡県(浜松市以外)	2,615	2,125,116	813	
	北海道	11,510	6,079,201	528	
	青 森	1	1,112	1,112	
	栃 木	892	300,920	337	
	岐 阜	40	20,304	508	
	愛 知	559	210,890	377	
	N Z	5,937	688,669	116	

その他

品名	産地	数量(kg)	金額(税込)	平均単価
その他	その他	606	289,128	477
-----	合計 -----	28,619	12,825,375	448
その他	合計	203,823	43,360,340	213
総 合 計		7,662,770	2,041,725,382	266