

令和7年度
市場年報



浜松市食肉地方卸売市場

〒435-0048 浜松市中央区上西町986番地

TEL <053> 461-7555

FAX <053> 461-7510

E-mail: nikuoros@city.hamamatsu.shizuoka.jp

市章



〈デザインの趣旨〉生命も源“水”と“緑”をキーワードに、新しい浜松市の大切な環境である北部の豊かな森林と、浜名湖・遠州灘の美しい“うみ”をモチーフにデザインしました。緑色部分と青色部分の対照的な形は、自然環境の循環・共生の形であり、新市のテーマである「環境と共生するクラスター型都市」をイメージしています。“白い波”は遠州灘の白波であり、また浜松市のビジョン「地域の豊かな自然環境と市民主体の活発な経済・文化・社会活動が共生する都市」を世界に発信する“波”です。そして浜松市の躍動・発展を表しています。

まえがき

この年報は、浜松市食肉地方卸売市場において令和7年度中に取り扱った食肉の取引状況について集計・整理したものであり、今後の市場運営の基礎資料として、また、関係各位の参考に資するために刊行したものです。

今後とも、食肉地方卸売市場の運営につきまして、御指導及び御協力をお願いするとともに、この年報が、多少でもお役に立てば幸いです。

令和8年5月

浜松市食肉地方卸売市場

市場長 東 谷 市 郎



目 次

業 務 概 況	3
<と畜場>	
と畜頭数の推移	4
と畜頭数調	5
出荷地別と畜頭数	6
<市場>	
市場取扱状況	7
出荷者別市場上場頭数	8
買受人所在地別購入状況	8
牛種類別取扱状況の推移	9
豚規格別取扱状況の推移	9
牛枝肉取引価格の状況	10
豚枝肉取引価格の状況	11
市場上場成立頭数の推移	12
市場上場成立頭数調	13
枝肉取引価格の推移	13
牛種類別平均単価の推移	14
豚規格別平均単価の推移	14
買受人購入状況	15
購入頭数別内訳	15
買受人数調	15
<施設案内>	
施設の概要	16
機構と流通	17
使用料等	18
配置図	19
案内図	20

業務概況

1 取扱い状況

総と畜頭数は、66,832頭で前年度に比べ12.1%減少した。

市場における取扱いのうち、枝肉の総上場頭数は、47,319頭で前年度に比べ5,412頭、10.3%減少し、総と畜頭数に対する上場率は70.8%となった。また、部分肉等を含む総取扱い金額は、5,077,873千円で前年度に比べ5.5%減少した。

2 畜種別取扱い状況

豚は、と畜頭数63,915頭で前年度に比べ12.4%減少し、市場への上場頭数は44,409頭で前年度に比べ5,221頭、10.5%減少した。上場率は69.5%であり、金額は2,165,026千円で前年度に比べ6.9%減少した。

牛（こ牛を含む。）は、と畜頭数2,917頭で前年度に比べ5.1%減少し、市場への上場頭数は2,910頭で、前年度に比べ191頭、6.2%減少した。上場率は99.8%であり、金額は2,858,448千円で前年度に比べ4.2%減少した。

3 平均価格

豚の上物の平均価格は、672円で前年度に比べ18円上昇した。

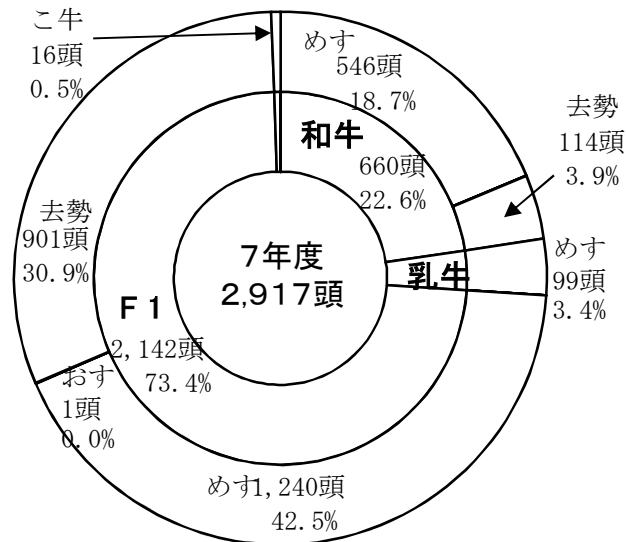
牛のB-3の平均価格は、1,634円で前年度に比べ19円低下した。

<と畜場> と畜頭数の推移(年度別)

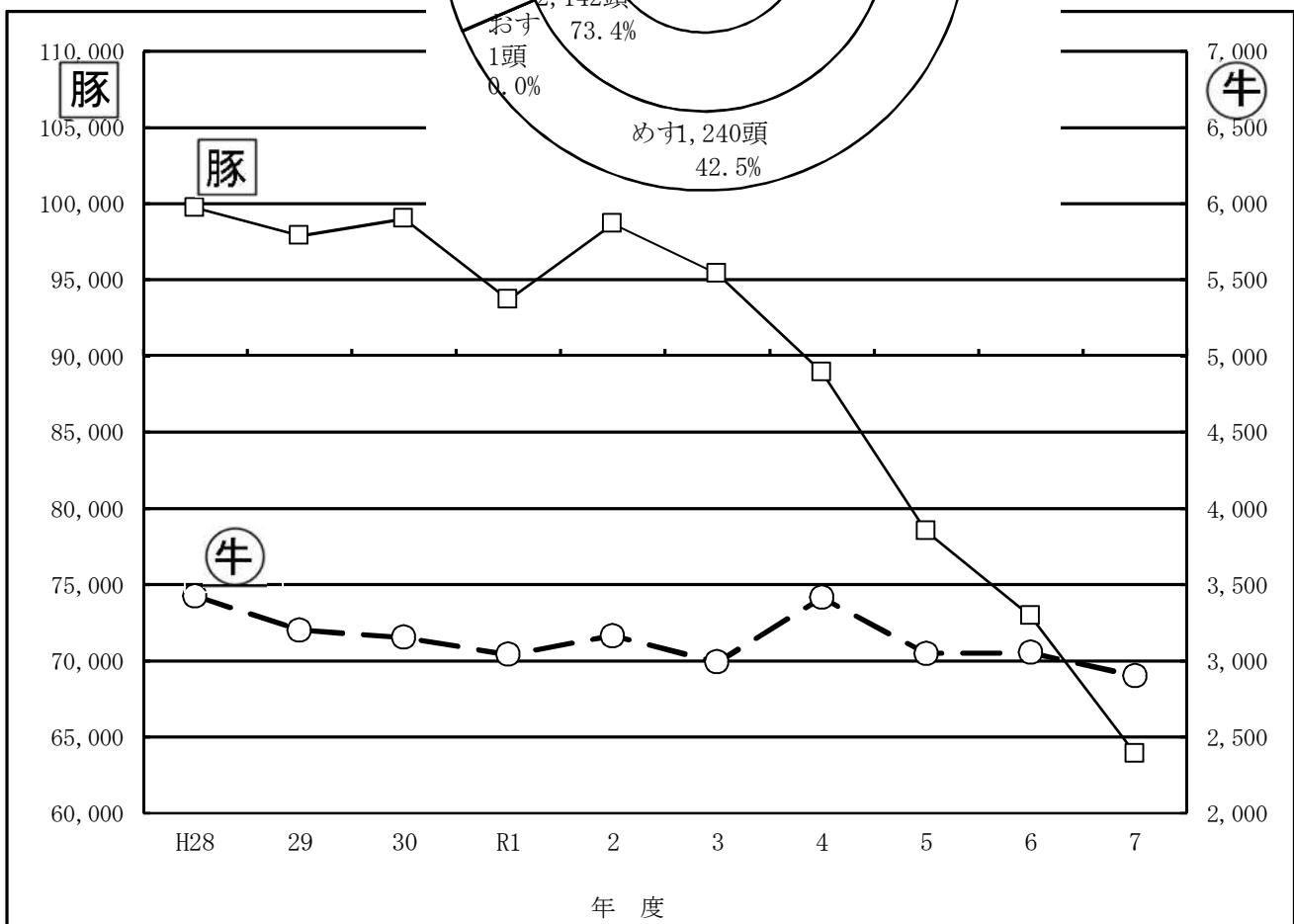
(単位:頭)

年度 畜種	H28	29	30	R1	2	3	4	5	6	7	令和7年度	
											小笠食肉 センター	県内計
牛	3,426	3,201	3,153	3,041	3,163	2,991	3,415	3,047	3,053	2,901	4,667	7,568
馬												0
豚	99,735	97,900	99,020	93,693	98,687	95,393	88,950	78,497	72,946	63,915	122,024	185,939
こ牛	14	22	18	15	20	16	23	15	20	16	9	25
こ馬												0
やぎ												0
めん羊	4	4	4	2	2	6	10					0
計	103,179	101,127	102,195	96,751	101,872	98,406	92,398	81,559	76,019	66,832	126,700	193,532

※ 牛種別と畜状況



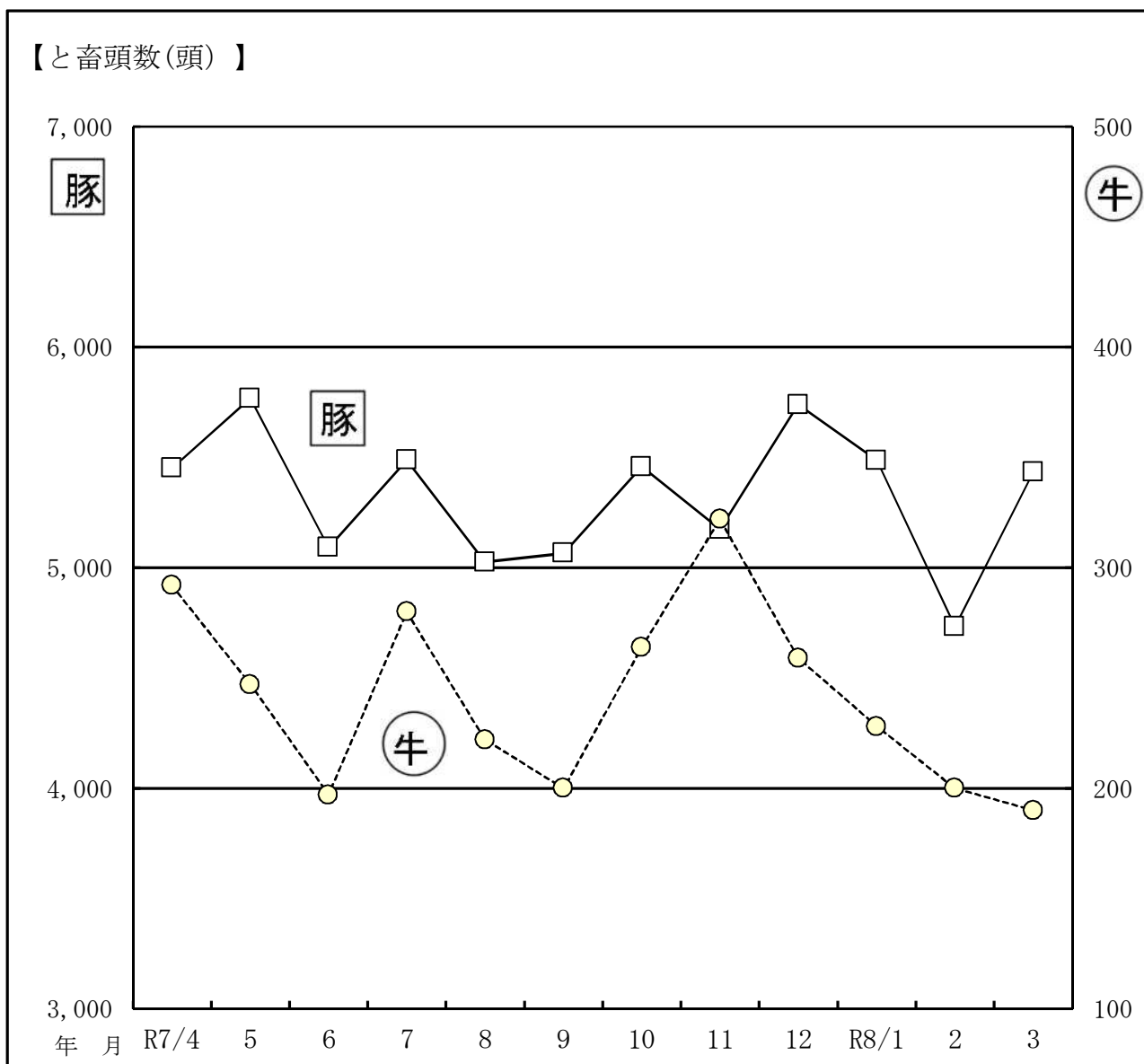
【と畜頭数 (頭)】



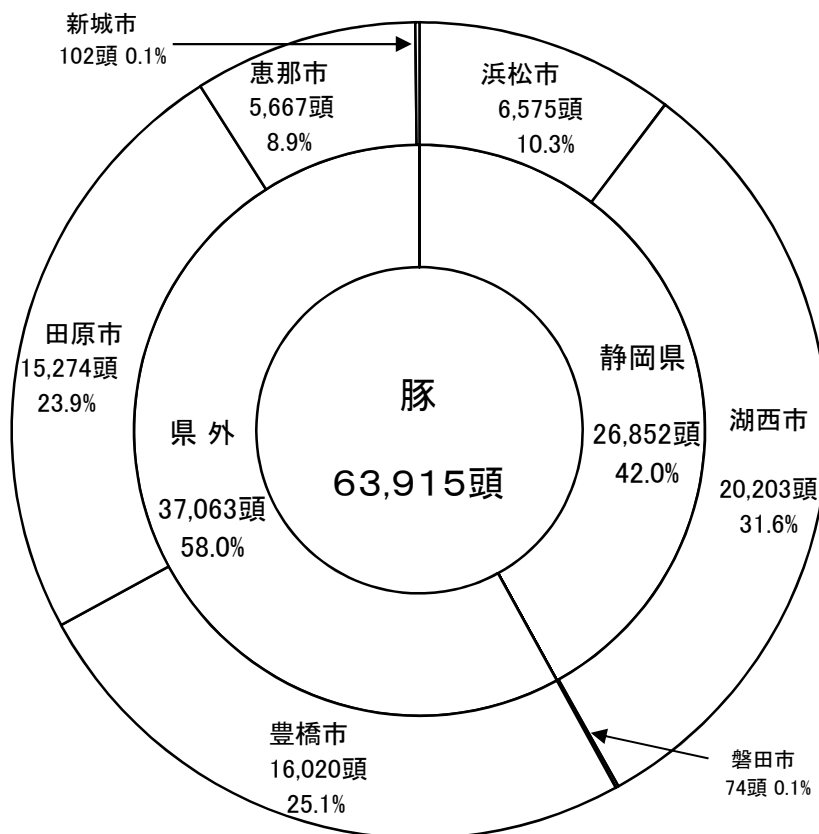
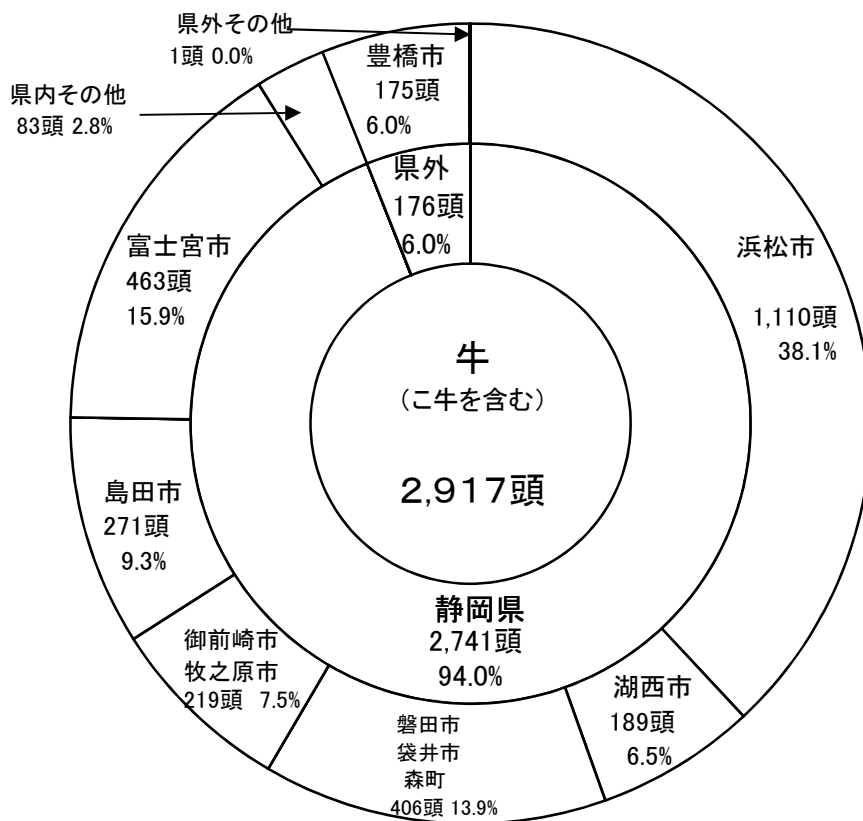
と畜頭数調（月別）

（単位：頭）

畜種 \ 月	R7/4	5	6	7	8	9	10	11	12	R8/1	2	3	計
牛	292	247	197	280	222	200	264	322	259	228	200	190	2,901
馬													0
豚	5,452	5,768	5,092	5,488	5,025	5,066	5,458	5,174	5,740	5,487	4,732	5,433	63,915
こ牛	2	1		1	2	3				4	1	2	16
こ馬													0
やぎ													0
めん羊													0
計	5,746	6,016	5,289	5,769	5,249	5,269	5,722	5,496	5,999	5,719	4,933	5,625	66,832



出荷地別と畜頭数(牛・豚)



<市 場>

市場取扱状況

【牛】こ牛を含む

(単位 頭数:頭 重量:kg 金額:円 率:%)

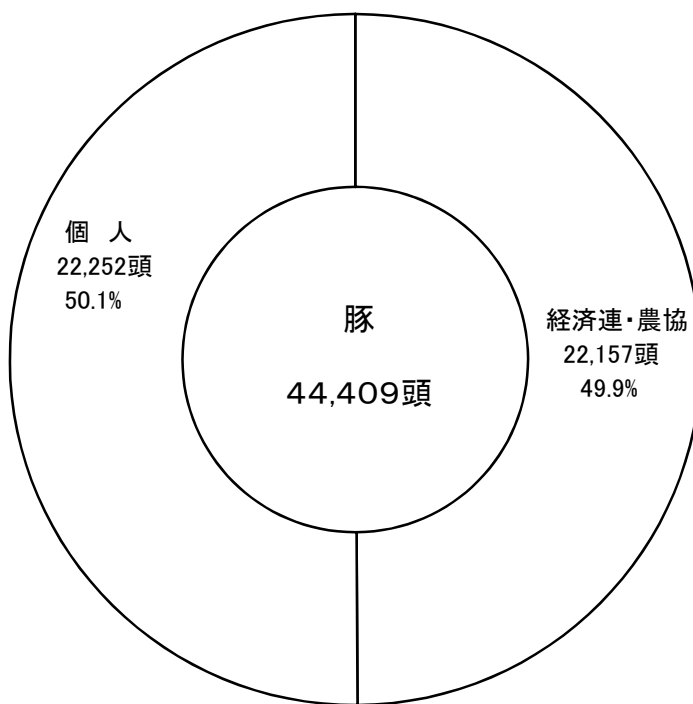
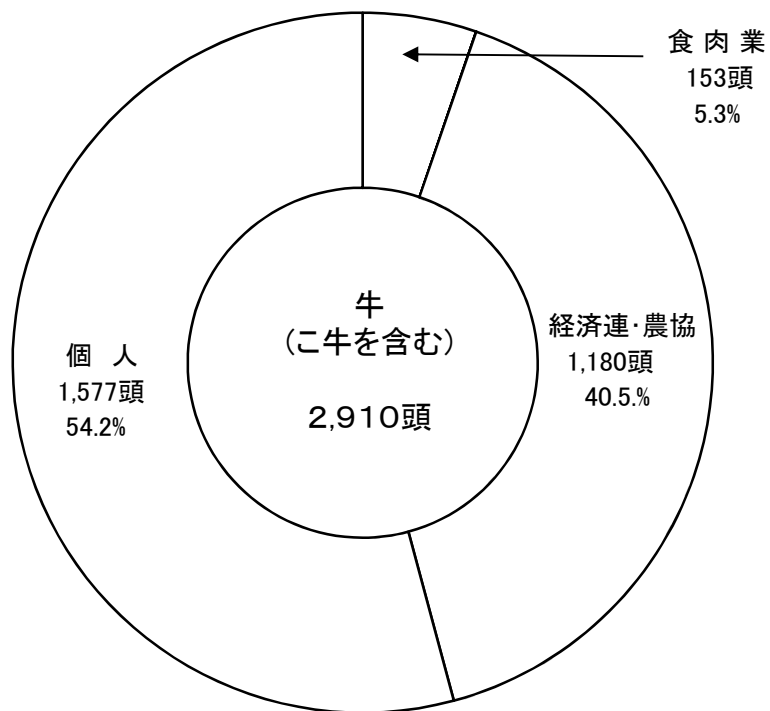
月	市場 開日	場 催 数	と 畜 頭 数	上 場 頭 数	左 の 内 訳				上 場 率	枝 肉 重 量	枝 肉 卸 売 額	副 生 物 卸 売 額	総 卸 売 額	1 頭 平 均	
					食 肉 業	家 畜 商	農 協	個 人						枝 肉 重 量	卸 売 額
4	10	294	273	19	0	124	130	92.9	140,713.5	259,402,257	6,697,220	266,099,477	515.4	974,723	
5	8	248	216	12	0	96	108	87.1	110,601.1	194,609,087	5,366,498	199,975,585	512.0	925,813	
6	9	197	249	8	0	106	135	126.4	128,945.7	222,979,362	6,333,432	229,312,794	517.9	920,935	
7	10	281	226	5	0	92	129	80.4	116,594.7	219,464,345	5,625,076	225,089,421	515.9	995,971	
8	9	224	235	10	0	94	131	104.9	120,163.9	218,514,452	5,758,488	224,272,940	511.3	954,353	
9	12	203	248	9	0	103	136	122.2	124,797.9	210,173,061	5,900,250	216,073,311	503.2	871,263	
10	9	264	210	13	0	83	114	79.5	108,268.8	189,256,504	5,198,959	194,455,463	515.6	925,978	
11	10	322	301	15	0	115	171	93.5	158,310.0	308,100,600	7,650,118	315,750,718	526.0	1,049,006	
12	11	259	333	16	0	137	180	128.6	179,966.7	380,496,191	8,497,930	388,994,121	540.4	1,168,151	
1	11	232	176	15	0	65	96	75.9	92,943.1	164,969,079	4,397,757	169,366,836	528.1	962,312	
2	10	201	206	15	0	78	113	102.5	105,705.2	188,507,481	4,957,845	193,465,326	513.1	939,152	
3	12	192	237	16	0	87	134	123.4	122,452.9	229,857,823	5,733,974	235,591,797	516.7	994,058	
計	121	2,917	2,910	153	0	1,180	1,577	99.8	1,509,463.5	2,786,330,242	72,117,547	2,858,447,789	518.7	982,284	

【豚】

月	市場 開日	場 催 数	と 畜 頭 数	上 場 頭 数	左 の 内 訳				上 場 率	枝 肉 重 量	枝 肉 卸 売 額	副 生 物 卸 売 額	総 卸 売 額	1 頭 平 均	
					食 肉 業	家 畜 商	農 協	個 人						枝 肉 重 量	卸 売 額
4	19	5,452	3,748	0	0	2,059	1,689	68.7	293,501.2	168,829,267	1,630,833	170,460,100	78.3	45,480	
5	18	5,768	3,980	0	0	2,104	1,876	69.0	308,463.9	198,486,295	1,686,383	200,172,678	77.5	50,295	
6	19	5,092	3,524	0	0	1,666	1,858	69.2	268,924.3	199,617,743	1,322,752	200,940,495	76.3	57,021	
7	20	5,488	3,869	0	0	1,731	2,138	70.5	289,887.8	238,976,148	1,423,470	240,399,618	74.9	62,135	
8	18	5,025	3,375	0	0	1,665	1,710	67.2	249,253.5	169,429,600	1,255,364	170,684,964	73.9	50,573	
9	19	5,066	3,602	0	0	1,633	1,969	71.1	266,094.0	170,996,057	1,288,813	172,284,870	73.9	47,830	
10	21	5,458	3,815	0	0	1,843	1,972	69.9	288,024.7	159,335,310	1,471,310	160,806,620	75.5	42,151	
11	19	5,174	3,634	0	0	1,745	1,889	70.2	279,006.8	160,708,301	1,407,456	162,115,757	76.8	44,611	
12	20	5,740	4,097	0	0	2,333	1,764	71.4	316,166.4	184,353,370	1,803,732	186,157,102	77.2	45,437	
1	18	5,487	3,418	0	0	1,733	1,685	62.3	268,388.8	146,792,568	1,374,245	148,166,813	78.5	43,349	
2	18	4,732	3,500	0	0	1,725	1,775	74.0	272,805.1	160,090,213	1,400,140	161,490,353	77.9	46,140	
3	20	5,433	3,847	0	0	1,920	1,927	70.8	299,765.0	189,815,096	1,531,793	191,346,889	77.9	49,739	
計	229	63,915	44,409	0	0	22,157	22,252	69.5	3,400,281.5	2,147,429,968	17,596,291	2,165,026,259	76.6	48,752	

部分肉	牛								547.4			1,899,707		
	豚								59,018.9			52,499,005		
その他	馬													
	やぎ めん羊													
合 計		66,832	47,319	153	0	23,337	23,829	70.8	4,969,311.3	4,933,760,210	89,713,838	5,077,872,760		

出荷者別市場上場頭数



買受人所在地別購入状況

	市内	県内(市外)	県外	合計
牛枝肉	973頭	1,882頭	55頭	2,910頭
	33.4%	64.7%	1.9%	100.0%
豚枝肉	10,059頭	32,661頭	1,689頭	44,409頭
	22.7%	73.5%	3.8%	100.0%

牛種類別取扱状況の推移(年度別)

単位:頭

種類		H28	29	30	R1	2	3	4	5	6	7
黒毛	雌	493	472	405	409	513	529	586	568	584	548
	去勢	50	42	48	58	147	147	182	103	122	97
	牡			1			2	1	1	1	
	計	543	514	454	467	660	678	769	672	707	645
短角	雌					5	6	38			
	去勢				25	21	30	13	32	29	20
	牡										
	計				25	26	36	51	32	29	20
乳牛	雌	371	291	275	218	201	120	191	72	87	95
	去勢	214	186	127	27	14	1	13	1		
	牡	4	2	1				1			
	計	589	479	403	245	215	121	205	73	87	95
交雑	雌	968	978	1,102	1,081	1,035	1,028	1,143	1,145	1,233	1,236
	去勢	1,330	1,178	1,162	1,234	1,239	1,097	1,226	1,128	1,044	909
	牡	2	6	8	4	8	5	3	3		3
	計	2,300	2,162	2,272	2,319	2,282	2,130	2,372	2,276	2,277	2,148
ジャージー	雌		1		1		2	2		1	2
	去勢			1							
	牡						2	1			
	計		1	1	1		4	3		1	2
その他	雌										
	去勢								1		
	牡										
	計								1		
計	雌	1,832	1,742	1,782	1,709	1,754	1,685	1,960	1,785	1,905	1,881
	去勢	1,594	1,406	1,338	1,319	1,421	1,275	1,434	1,265	1,195	1,026
	牡	6	8	10	4	8	9	6	4	1	3
	計	3,432	3,156	3,130	3,032	3,183	2,969	3,400	3,054	3,101	2,910

豚規格別取扱状況の推移(年度別)

単位:頭

規格		H28	29	30	R1	2	3	4	5	6	7
上		34,268	35,142	38,277	35,419	36,865	35,642	33,880	31,274	28,167	27,461
中		23,549	22,085	20,990	19,776	20,819	21,970	19,555	15,722	14,850	11,683
並		9,002	8,233	7,024	5,834	5,853	5,155	5,474	3,667	4,347	3,608
等外		3,462	2,985	3,014	2,826	2,664	2,537	2,543	2,227	2,266	1,657
計		70,281	68,445	69,305	63,855	66,201	65,304	61,452	52,890	49,630	44,409

牛枝肉取引価格の状況

		(単位:頭、Kg、円、円/Kg)													
		4	5	6	7	8	9	10	11	12	1	2	3	合計	
5	頭数	60	44	44	63	57	43	44	88	124	36	39	60	702	
	重量	31895.5	22648.7	22234.3	32418.5	28927.3	21640.9	22121.1	46488.3	66807.3	1832	20260	30341.8	364615.7	
	高値	3,343	1,815	2,915	3,306	3,120	2,800	2,977	1,790	3,131	1,858	2,860	2,916	2,973	1,320
	平均	2,783	2,377	2,431	2,596	2,427	2,402	2,463	2,697	2,697	2,376	2,553	2,520	2,602	2,320
4	頭数	28	33	28	27	30	31	21	35	21	22	28	23	327	
	重量	14929.1	17063	14902.3	14012.8	15521.7	16642.6	10853.8	18681.1	11904.4	11899.7	15093.7	12470.5	173973.9	
	高値	2,310	1,614	2,532	2,310	2,167	2,257	2,311	1,588	2,530	2,277	2,255	1,958	1,850	
	平均	1,787	1,781	1,768	1,810	1,731	1,745	1,844	1,839	1,860	1,830	1,792	1,799	1,859	
A 3	頭数	16	12	16	10	7	14	11	8	4	8	9	10	125	
	重量	8303.5	6139.4	8198.1	5296.5	3617.3	6920	5890.5	2007.8	4215.7	4362.5	4788.9	4861.3	64601.5	
	高値	1,922	1,453	1,771	1,514	1,747	1,483	1,761	1,483	1,835	1,733	1,708	1,800	1,672	
	平均	1,603	1,666	1,621	1,671	1,689	1,532	1,612	1,657	1,694	1,664	1,624	1,727	1,637	
2	頭数	8	2	7	4	5	4	3	7		2	4	6	52	
	重量	4167.1	1094.2	3639.7	2124.5	2659.8	2179.5	1643.3	3706.4	1084.1	2041	2041	3049.6	27389.2	
	高値	1,530	1,393	1,760	1,430	1,562	1,477	1,485	1,295	1,559	1,531	1,486	1,724	1,214	
	平均	1,473	1,656	1,584	1,527	1,527	1,454	1,391	1,485	1,485	1,353	1,516	1,599	1,512	
1	頭数														
	重量														
	高値														
	平均														
5	頭数	2	6	4	5	4	4	4	9	16	8	5	8	75	
	重量	1047.5	3393.1	2077.3	2705.2	2041.7	2240.8	2278.2	4654.1	8908	4272.6	2657.2	4560	40835.7	
	高値	1,904	1,818	1,923	1,760	1,914	1,854	1,755	1,960	1,774	1,868	1,799	1,870	1,715	
	平均	1,858	1,903	1,820	1,853	1,770	1,801	1,802	1,865	1,945	1,827	1,803	2,015	1,879	
4	頭数	53	28	41	40	48	51	42	58	70	34	41	44	550	
	重量	27463.8	15212.4	22348.1	21654.9	25966.9	28079.4	23171.7	31526.5	38432.1	18791.7	22221.7	23913	298782.2	
	高値	1,983	1,110	1,865	1,430	1,925	1,485	1,965	1,596	1,885	1,689	1,884	1,990	1,982	
	平均	1,716	1,720	1,729	1,740	1,780	1,696	1,732	1,786	1,810	1,761	1,722	1,829	1,756	
B 3	頭数	56	52	60	35	36	45	39	49	57	34	38	35	536	
	重量	30412.9	27434.9	32253.1	18470.6	19370.8	23665.6	20627.1	25481.6	31178.6	18201.7	19874.6	19456.6	286427.7	
	高値	1,863	1,401	1,762	1,454	1,760	1,431	1,814	1,568	1,689	1,500	1,705	1,106	1,812	
	平均	1,624	1,629	1,606	1,647	1,696	1,582	1,643	1,661	1,630	1,630	1,634	1,689	1,634	
2	頭数	26	24	31	23	22	26	20	30	20	13	21	24	280	
	重量	13322.1	11810.8	15631.7	12123.8	11512	12614.5	10616.4	15769.4	10717.2	7000.2	11139.5	12611.8	144869.4	
	高値	1,760	1,212	1,760	1,004	1,324	1,527	880	1,537	1,211	1,559	1,428	1,668	1,100	
	平均	1,499	1,472	1,471	1,509	1,587	1,382	1,428	1,497	1,469	1,501	1,512	1,595	1,493	
1	頭数														
	重量														
	高値														
	平均														
5	頭数					1								1	
	重量					594.6								594.6	
	高値					1,819								1,819	
	平均					1,819								1,819	
4	頭数	1	2	2	3	2	4	1	6	4	1	2			
	重量	584.7	1154.1	997.7	1613.8	1215.4	2242.9	579	3471.1	2367.8	577.5	1117.9			
	高値	1,727	1,753	1,548	1,706	1,557	1,742	1,477	1,791	1,554	1,739	1,493			
	平均	1,727	1,643	1,632	1,632	1,662	1,622	1,737	1,755	1,760	1,705	1,750			
C 3	頭数	7	1	7	5	7	4	10	4	2	7	6	6	66	
	重量	3768.6	501.8	4001	2772.7	3863.9	2287.8	5576.1	2231.7	1144.5	3959.7	3335.4	3311.1	36752.3	
	高値	1,594	1,434	1,595	1,683	1,401	1,770	1,489	1,741	1,478	1,643	1,470	1,678	1,489	
	平均	1,528	1,595	1,595	1,601	1,656	1,567	1,511	1,672	1,769	1,573	1,596	1,589	1,585	
2	頭数	3	6	3	2	4	6	5	6	5	5	5	10	56	
	重量	1576.9	2731	1243.8	1190.1	2057.3	3065.4	2781	3098.5	2686.3	2655.2	612.5	5204.8	28902.8	
	高値	1,481	1,375	1,760	990	1,318	1,423	1,241	1,514	1,330	1,541	1,277	1,707	1,078	
	平均	1,415	1,350	1,148	1,504	1,465	1,198	1,321	1,301	1,402	1,427	1,277	1,329	1,378	
1	頭数	13	6	16	9	12	16	10	5	6	12	12	11	112	
	重量	3244.2	1417.7	1418.6	2212.1	2815.2	3218.5	2130.6	1193.5	1604.8	1306.2	2562.8	2672.4	25796.6	
	高値	792	110	770	110	880	550	770	330	880	880	110	1,045	110	
	平均	586	624	774	763	654	576	530	771	519	534	723	874	660	
合計	頭数	273	216	249	226	235	248	210	333	333	176	206	237	2,910	
	重量	515.4	512	517.9	515.9	511.3	503.2	515.6	526	540.4	528.1	513.1	516.7	516.7	
平均単価		1,878	1,792	1,761	1,917	1,852	1,715	1,780	1,982	2,153	1,808	1,816	1,912	1,880	

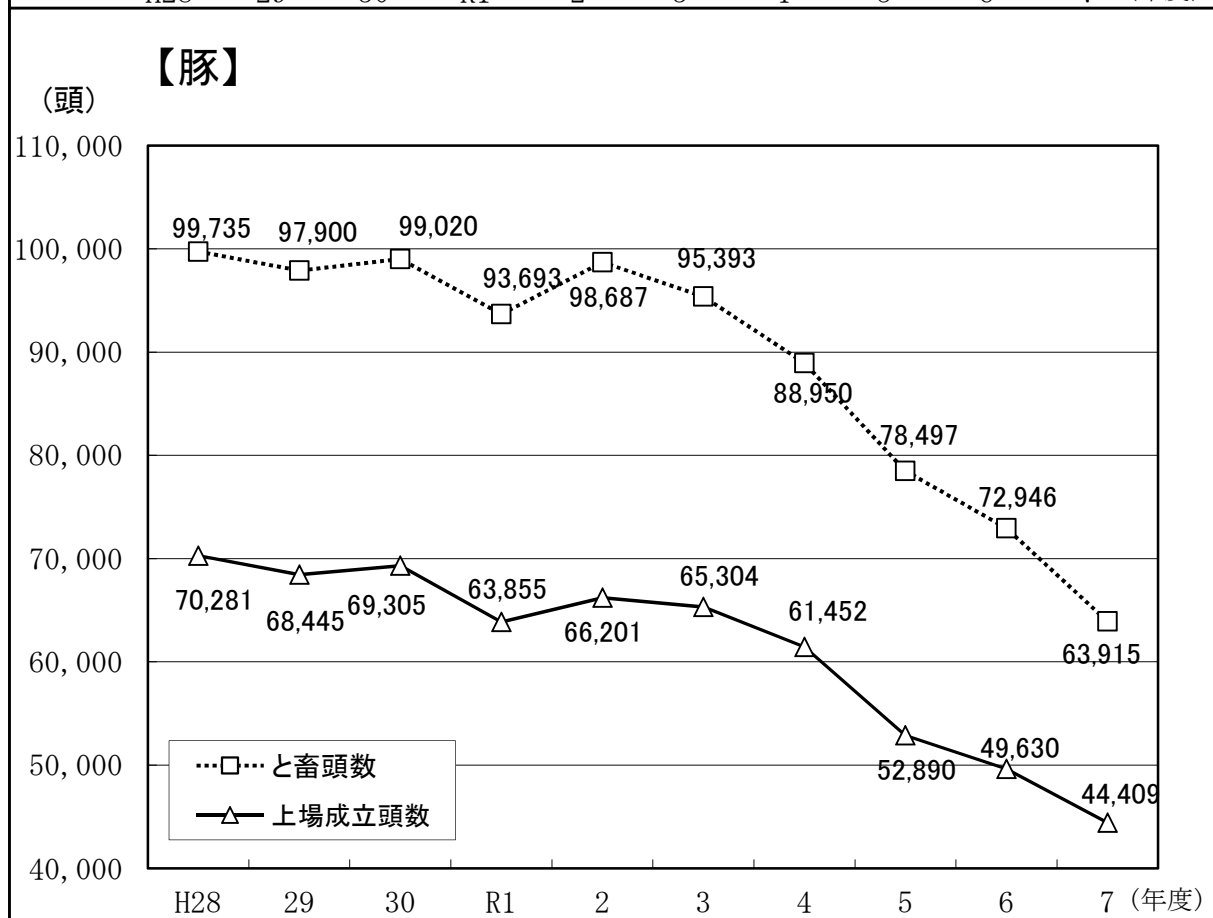
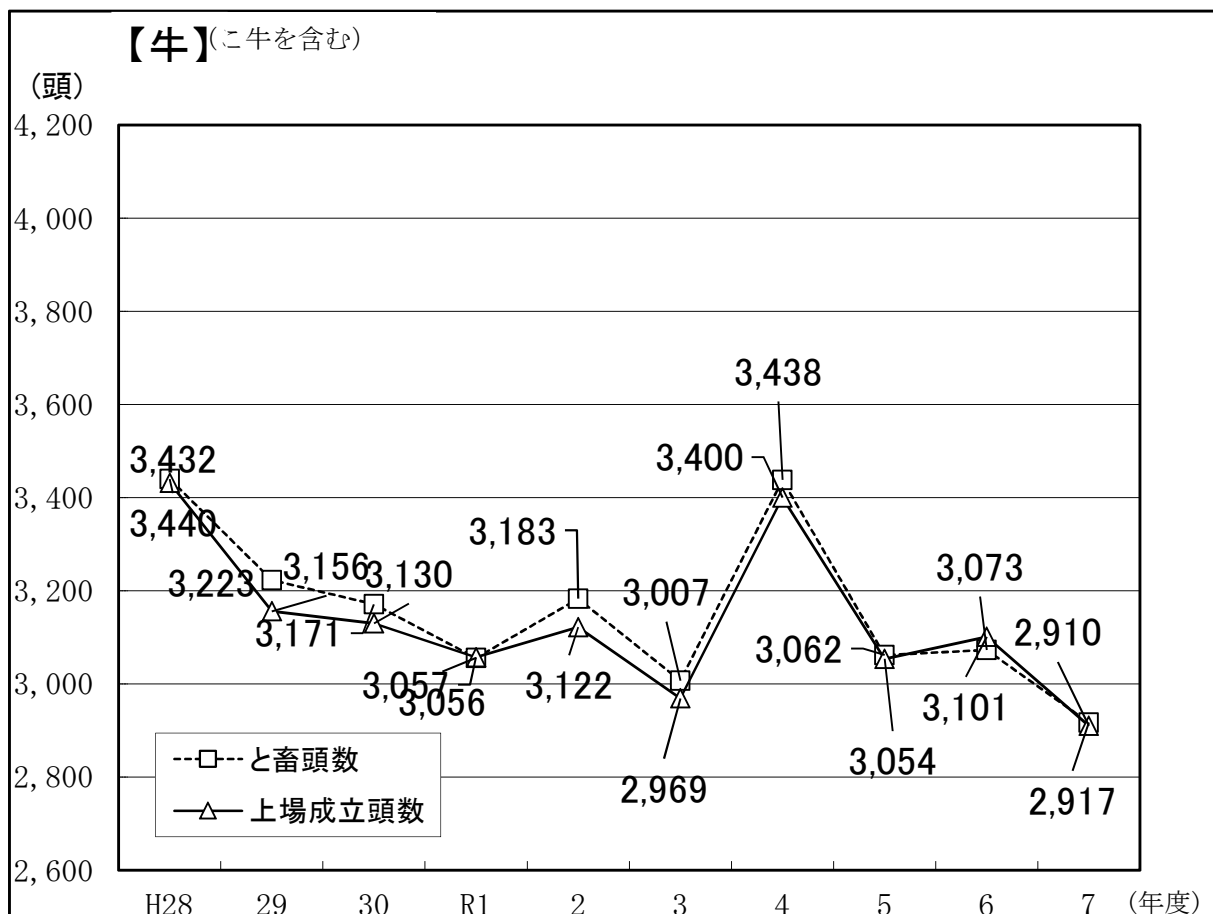
※金額及び単価には消費税を含みます。

豚枝肉取引価格の状況

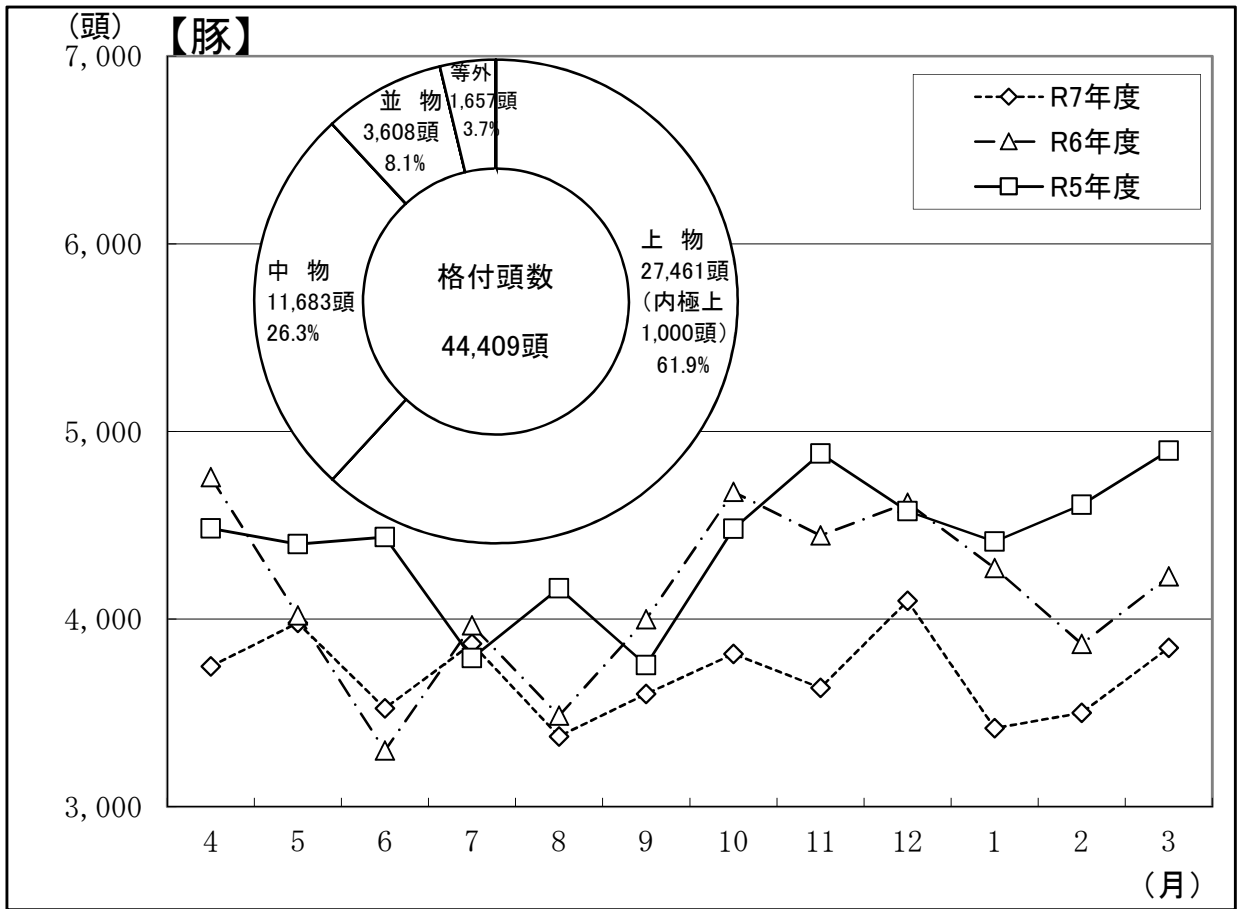
(単位:円/kg、頭)

月	極上物				上物				中物				並物				等外			
	高値	安値	平均	頭数	高値	安値	平均	頭数	高値	安値	平均	頭数	高値	安値	平均	頭数	高値	安値	平均	頭数
4	685	581	619	65	770	581	615	1,959	770	480	572	1,289	770	374	530	324	715	220	401	111
5	741	628	683	71	770	574	683	2,332	770	525	642	1,137	770	385	605	308	748	220	411	132
6	836	683	802	64	836	638	801	2,011	814	573	750	978	812	440	691	263	812	165	452	208
7	980	683	903	64	991	638	891	2,080	956	638	836	1,202	955	440	758	339	938	220	442	184
8	829	670	733	56	839	638	739	1,807	796	573	689	953	770	440	619	372	748	198	382	187
9	762	636	697	80	770	635	693	2,065	770	525	646	913	770	432	566	394	715	198	368	150
10	683	535	590	96	683	535	594	2,307	770	442	540	927	770	374	503	320	715	143	370	165
11	683	580	613	99	683	580	612	2,302	770	485	565	836	770	374	525	278	715	165	374	119
12	713	506	620	120	770	506	620	2,586	770	427	572	978	770	344	523	307	715	165	400	106
1	683	525	576	104	770	525	579	2,280	770	437	534	701	770	371	490	229	715	165	396	104
2	683	550	626	80	770	550	624	2,239	770	484	570	871	770	308	535	220	715	165	378	90
3	734	606	675	101	738	605	669	2,493	770	493	624	898	770	374	571	254	715	165	428	101
年・計			665	1,000			672	26,461			633	11,683			578	3,608			403	1,657

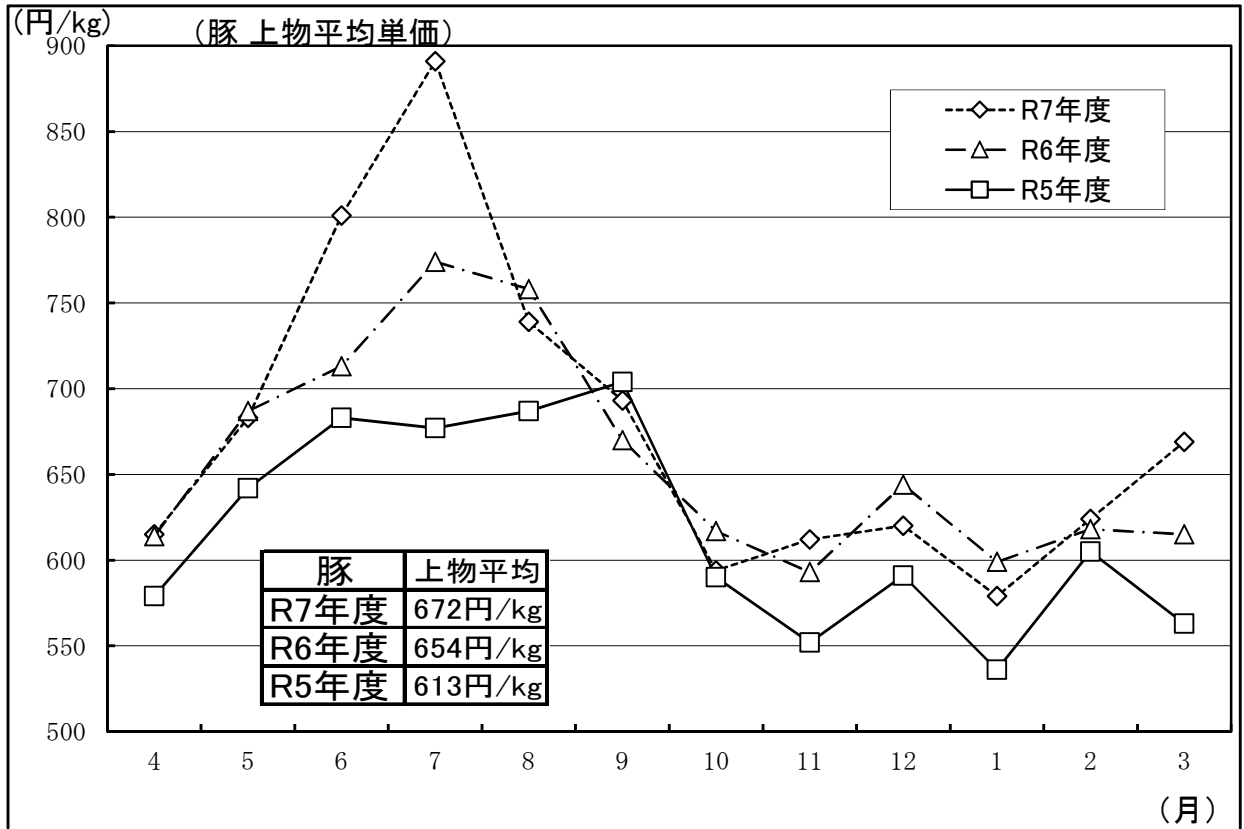
市場上場成立頭数の推移



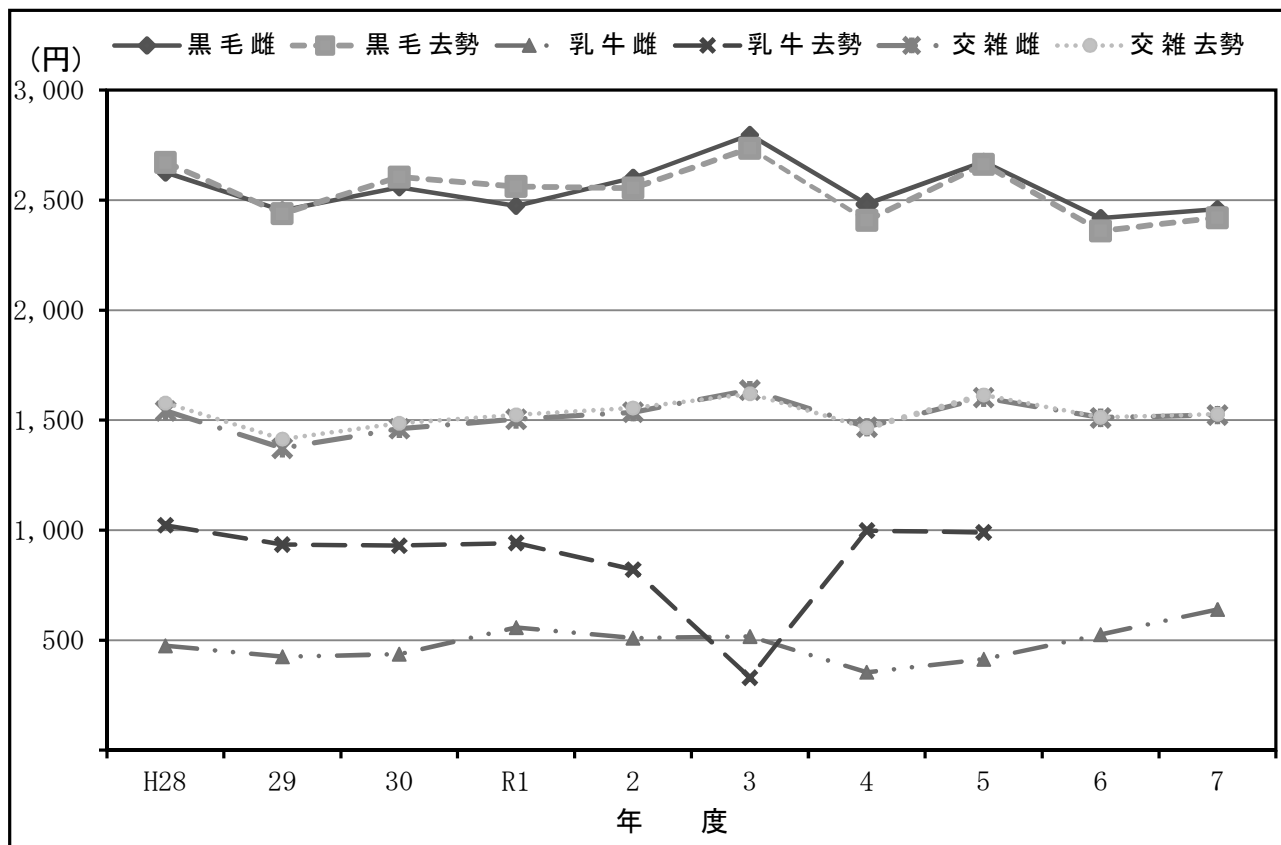
市場上場成立頭数調



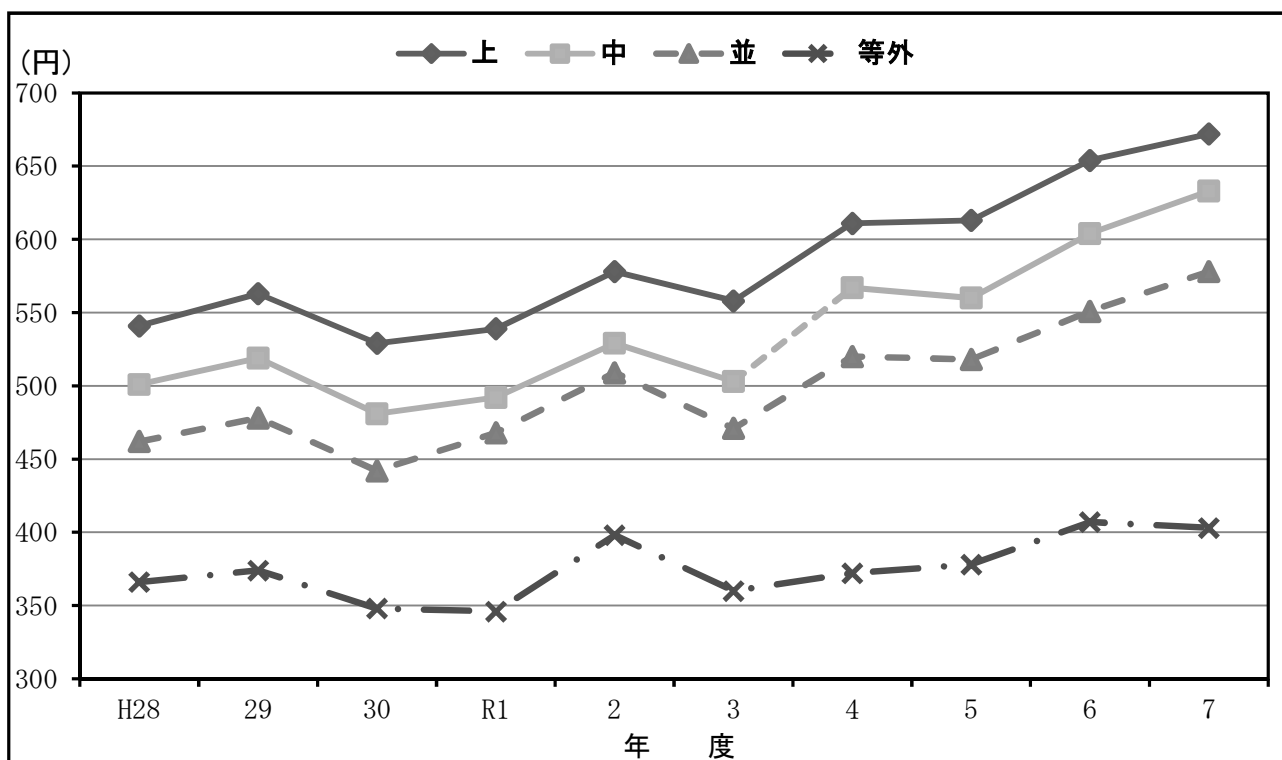
枝肉取引価格の推移



牛種類別平均単価の推移



豚規格別平均単価の推移



買受人購入状況

畜種	月	4	5	6	7	8	9	10	11	12	1	2	3	計
	牛	延人員	34	26	40	33	31	41	28	33	32	28	29	38
頭数		273	216	249	226	235	248	210	301	333	176	206	237	2,910
豚	延人員	187	185	188	194	190	199	197	181	213	164	188	204	2,290
	頭数	3,748	3,980	3,524	3,869	3,375	3,602	3,815	3,634	4,097	3,418	3,500	3,847	44,409

※ 1回当たり 平均購入頭数 牛 7.4頭 豚 19.4頭

購入頭数別内訳

【牛】

区分	購入人員	頭数
1～10頭	4人	16頭
11～30	1	18
31～50	2	72
51～100	1	70
101～200	0	0
201～	3	2,734
計	11	2,910

※ 1人当り平均購入頭数 265頭

【豚】

区分	購入人員	頭数
1～100頭	5人	297頭
101～300	7	1,286
301～500	1	309
501～1,000	1	795
1,001～5,000	7	16,058
5,001～	2	25,664
計	23	44,409

※ 1人当り平均購入頭数 1,931頭

買受人数調

浜松市内	浜松市を除く県内	県外	計
36人	20人	21人	77人

〈 施設案内 〉

施設の概要

昭和57年度に施設の全面改築工事が完了し、静岡県の実肉流通の拠点として新鮮な食肉を消費者に供給しております。

沿革

明治42年10月	市内龍禅寺町にと畜場建設
昭和29年 3月	現在の西町に移転
昭和41年 4月	市場業務を開始
昭和55年 5月	施設の全面改築工事着工
昭和58年 3月	施設の改築工事完了
昭和59年10月	食肉処理施設業務開始
平成 2年 8月	流域下水道へ放流開始
平成 4年 2月	と畜場設備改良工事完了
平成 5年 6月	市場設備改良工事完了
平成14年11月	焼却炉新設工事完了

所在地

浜松市中央区西町986番地

規模

敷地面積 市場 10,192㎡ と畜場 15,506㎡ 計 25,698㎡
建物延面積

棟別		構造	面積(㎡)	摘要
市場	管理棟	鉄筋コンクリート造 3階	1,626.1	
	市場棟	鉄筋コンクリート造 2階	2,264.3	卸売場、冷蔵庫外
	渡り廊下	鉄骨造	75.9	
	管理人住宅	鉄骨造 平屋	68.0	
	計		4,034.3	
と畜場	と畜場棟	鉄筋コンクリート造 3階	7,261.8	けい留所、と室、解体室、懸肉室、内臓処理室、冷蔵庫外
	病畜棟	鉄筋コンクリート造 平屋	105.5	
	焼却場	鉄骨造 平屋	84.0	
			36.5	
	厚生棟	鉄筋コンクリート造 2階	519.2	
	汚水処理施設	鉄筋コンクリート造	1,018.4	
	ランブウェイ外	鉄筋コンクリート造	564.4	資材庫、駐輪場(鉄骨造)
計		9,589.8		
合計			13,624.1	

使用料等

と畜場関係

令和8年4月1日現在 (単位:円)

畜種	と畜場使用料	焼却施設使用料	検査手数料	と畜解体料	合計	備考
牛	2,583	1,571	1,100	6,226	11,480	
馬	2,583	—	1,100	6,226	9,909	
豚	1,056	—	400	大貫 1,595	3,051	大貫=110kg以上 又は経産豚
	1,056	—	400	1,122	2,578	
こ牛	1,056	1,571	600	2,068	5,295	120kg以下
こ馬	1,056	—	600	4,147	5,803	
やぎ・めん羊	409	—	170	825	1,404	

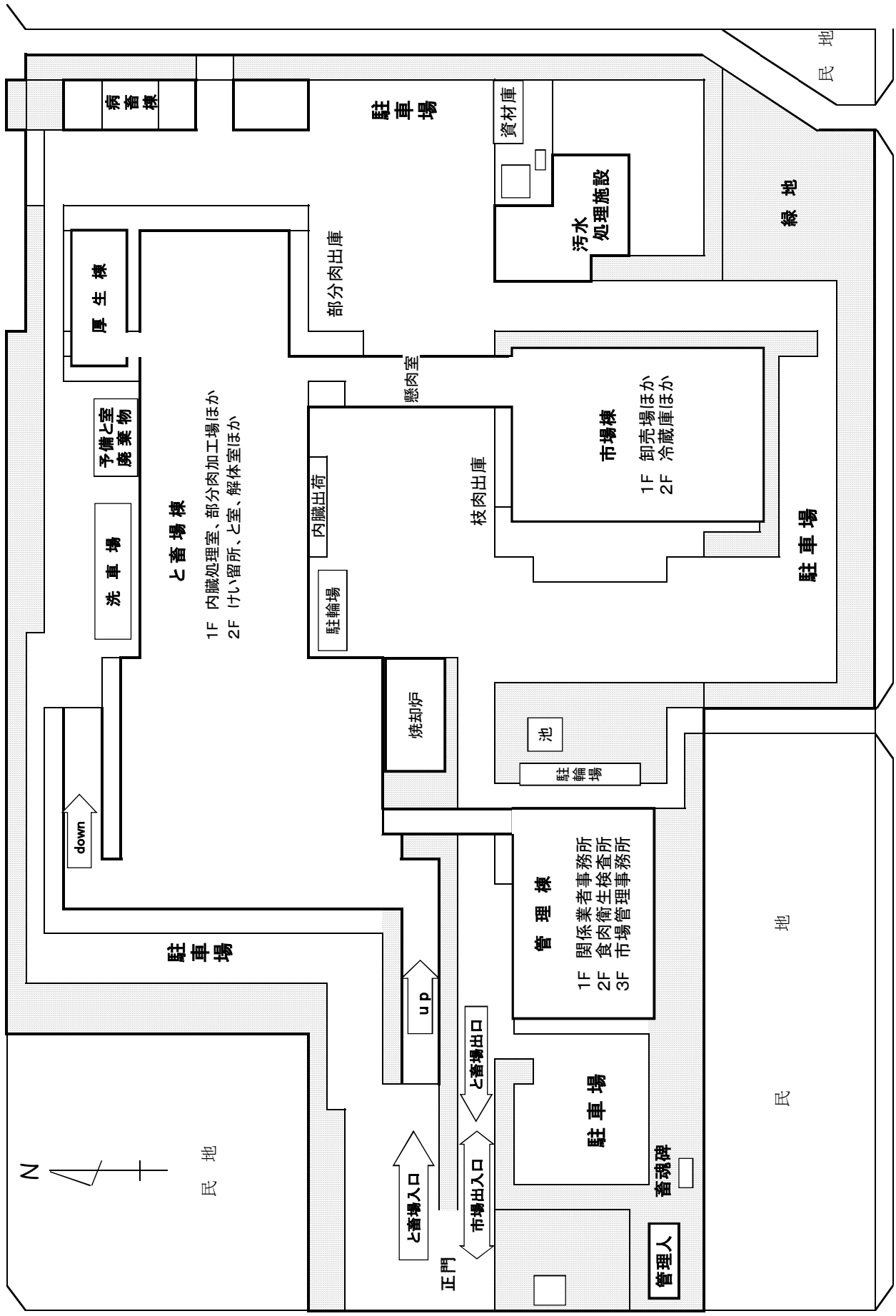
冷蔵庫使用料	半頭1日につき	牛・馬	豚・こ牛・こ馬	やぎ・めん羊	
		129	64	64	
焼却施設使用料	牛1頭につき	1,571			
食肉処理施設使用料	1㎡ 1月につき	1,540			
備品置場使用料	1㎡ 1月につき	440			
厚生施設使用料	1㎡ 1月につき	440			
その他	食肉処理施設、備品置場、厚生施設に係る電気、上下水道、ガス及び灯油、小修理の費用(実費)				

※消費税額及び地方消費税額を含む。

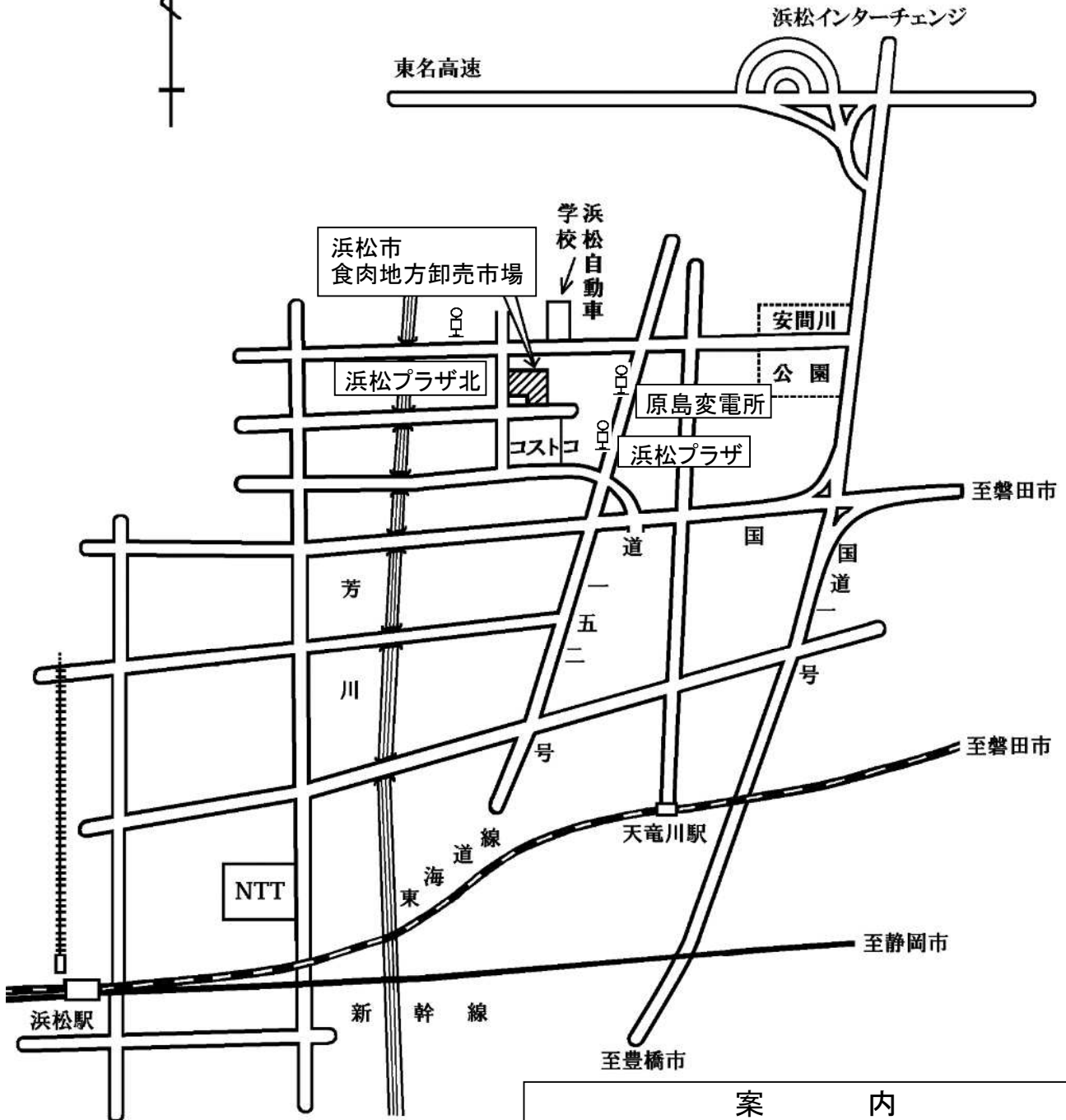
市場関係

区分	金額					
卸売業者 市場使用料	1月につき1月の卸売金額の1,000分の3に相当する額					
附属営業人市場使用料	1月につき1月の販売金額の1,000分の3に相当する額					
卸売業者 卸売場使用料	1㎡	1月につき	440			
附属営業人 売場使用料	1㎡	1月につき	440			
業者事務室使用料	1㎡	1月につき	440			
管理棟	事務室使用料	1㎡	1月につき	440		
	会議室使用料	1時間	につき	550		
冷蔵庫料	区分	牛・馬	豚・こ牛・こ馬	やぎ・めん羊	部分肉	
	半頭 1日につき	117	58	58	—	
	上場前のもの 半頭につき	351	58	58	—	
	1kg 1日につき	—	—	—	1	
	上場前のもの 1kgにつき	—	—	—	1	
市場上場委託手数料	総卸売額の3.5%の額					
格付料	牛1頭につき	567				
	豚1頭につき	110				

※ 消費税及び地方消費税額を含む。



案内図



浜松市食肉地方卸売市場

〒435-0048 浜松市中央区上西町986番地
 TEL 053-461-7555
 FAX 053-461-7510
 E-mail nikuoros@city.hamamatsu.shizuoka.jp

案内

- * バス利用: 浜松駅から
- ⑩ポール「75 労災病院・笠井行き」「76 労災病院・笠井行き」にて17分
 ○「浜松プラザ」又は「原島変電所」下車 徒歩8分
- ⑩ポール「77 労災病院・東海染工・イオン市野行き」「78 労災病院・産業展示館行き」にて15分
 ○「浜松プラザ北」下車 徒歩3分
- * タクシー利用: 浜松駅から15分
- * 東名高速道路利用: 浜松インターから12分