

### 雑がみを集めよう



もえるごみの約23%は紙類です。その中には、資源としてリサイクルできるお菓子やティッシュペーパーの箱、トイレトペーパーの芯等の「雑がみ」がたくさん混入しています。もえるごみから「雑がみ」を分別し、集めましょう。

#### 主な雑がみ



封筒



ティッシュボックス



紙箱



紙袋



ノート



トイレトペーパーの芯

※金属、ビニール等の紙以外の部分は取り外しましょう。  
※ホッチキスなどの小さな金属はついていても問題ありません。

#### もえるごみ



カーボン紙



感熱紙



防水加工の紙

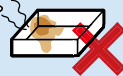


印画紙

※紙を破ってみて、切れ目にビニールが見えたら、リサイクルできません。もえるごみに出しましょう。




※においや汚れのある雑がみは、もえるごみに出しましょう。



回収された後は…



段ボールや菓子箱などに生まれ変わります。



市HP

浜松市 雑がみ

検索


## 集めた雑がみの出し方

紙袋に  
入れる



※大きめの封筒など  
に入れてもOK

雑誌に  
はさむ



※雑誌と雑がみは  
同じ分類でOK

大きめの雑がみで  
はさむ・包む



## 雑がみを出す場所

### 資源物集団回収

自治会や子供会など地域で行っている自主的な資源物回収活動。実施日などは各実施団体にご確認ください。

### 市の資源物回収拠点

区役所や行政センター、協働センター、清掃事業所などの市施設で回収しています。  
(P36～39参照)

### 民間の資源物回収拠点

空き地やお店の駐車場など民間の回収拠点が市内各所にあります。



## 📍 お近くの資源物回収拠点

浜松市地図情報サイトの「資源物回収拠点マップ」で市施設や民間による資源物の回収拠点を調べることができます。  
お近くの回収拠点と回収品目を確認してみましょう。

市HP

浜松市 資源物回収拠点マップ

🔍 検索

## 資源物集団回収団体に対する 協力金交付制度



資源物集団回収を促進するため、回収団体に対し、回収実績に応じた協力金を交付しています。また、紙類は、前年度回収実績を上回った場合、増加分に対し加算金として1kgごとに2円を上乗せして交付します。

市HP

浜松市 資源物集団回収


検索

## 古紙はこんなものに生まれ変わります

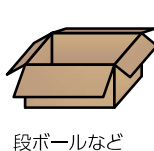
新聞



雑誌・雑がみ



段ボール



紙パック



## 協力金の対象品目と交付金額

資源物集団回収団体によって出し方や回収品目が異なります。詳細は、各実施団体に確認してください。

品目	金額	出し方(参考)
<b>新聞・折込チラシ</b> 	1kgあたり <b>5円</b>	束ねて白い紙ひもで十字にしっかりと縛ってください。 <b>ポイント!</b> 新聞折込みチラシは新聞と一緒に出すことができます。
<b>雑誌・雑がみ</b>  <small>※雑がみ参照P10</small>	1kgあたり <b>7円</b>	束ねて白い紙ひもで十字にしっかりと縛ってください。紙袋に入れて出すこともできます。(持ち手が紙製でないものは取り外してください。) <b>ポイント!</b> 布やビニール貼りの表紙等、リサイクルできないものは取り除いてください。
<b>段ボール</b> 	1kgあたり <b>5円</b>	束ねて白い紙ひもで十字にしっかりと縛ってください。 <b>出せないもの</b> 油や水で濡れている、汚れが付着している、金・銀紙のもの
<b>その他紙類(紙パック等)</b> 	1kgあたり <b>5円</b>	束ねて白い紙ひもで十字にしっかりと縛ってください。 <b>出せないもの</b> 内側がアルミの紙パック
<b>古着・古布等</b> 	1kgあたり <b>7円</b>	洗って乾かし、中身が見えるように透明のビニール袋にたたんで入れる。(市の指定袋でなくてもかまいません。次の人が着られるもの、使用できるものが対象です。) <b>出せないもの</b> カーテン、座布団、布団、枕、じゅうたん、カーペット、かばん、ぬいぐるみ、油やペンキで汚れた物、着物、帯等
<b>アルミ缶</b> 	1kgあたり <b>3円</b>	水で軽くすすいでください。 <b>出せないもの</b> タバコの吸殻等中身入り、飲みかけの缶、スチール缶
<b>リターナブルびん</b> 	1本あたり <b>5円</b>	水で軽くすすいでください。 <b>出せるもの</b> 一升びん(茶・緑)、ビールびん(大・中)

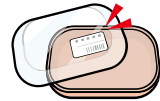
●プラスチック製容器包装（プラマーク）を分別しよう

## プラスチック製容器包装（プラマーク）を分別しよう



プラマークのものを正しく分別することで、リサイクルができます。

- ・食べ物等の軽い汚れは拭き取るか、水でサッとすすいで汚れを落としてください。
- ・パック類等のシールを、はがす必要はありません。



### ボトル類



シャンプー、リンス、洗剤などのボトル

### カップ・パック類



卵、豆腐などのパック、コンビニ弁当、インスタント食品の容器

### トレイ類



肉や魚、おかず、お菓子などのトレイ

### 袋類




お菓子やパン、衣料品の袋

### ペットボトルのキャップ・ラベル



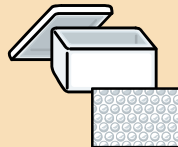
ペットボトルのキャップ、ラベル

### ネット類



果物、野菜などのネット

### 緩衝材など

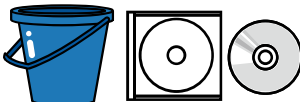


発泡スチロール、気泡緩衝材（プチプチ）など

「プラマーク」が付いているものは「プラマーク」の収集日に出してください。



### 出せないもの



プラスチック製品



汚れたプラマーク

これらは  
もえるごみ  
として出してね！



汚れや油分が落ちないもの、においがひどいものは、もえるごみに出してください。

## 食品ロスを減らそう



日本だけで、1年間で約523万トン（令和3年度・農林水産省）の食品ロスが出ています。これは、1人毎日お茶碗1杯分のごはんを捨てているのと同じことです。

### 食品ロスの主な発生原因は…

買いすぎ

食べ残し

過剰除去

期限切れ



### 食品ロスを減らすには…

#### 買いすぎない

- 買い物前に在庫チェックしよう
- まとめ買いの前にもう一度考えよう
- 空腹時の買い物はさげよう

#### 使い切る

- 残った食材で調理しよう
- 冷蔵庫等の整理整頓をしよう
- 消費期限・賞味期限の確認をしよう

#### 食べきる

- 食べきれぬ量を考えよう
- 残った料理はリメイクしよう

## 飲食店等における食品ロス削減



### 食品ロス削減協力店

市では、食品ロス削減に賛同いただける事業者を「食品ロス削減協力店」として市HPや広報媒体などでPRするとともに、啓発物品（ミニのぼり旗やステッカーなど）の無料配布などを実施しています。

【登録店舗数】236店舗（令和6年1月末時点）



啓発物品の一例

●生ごみを減量しよう

## 生ごみを減量しよう



もえるごみの約43%は生ごみで、そのうち約80%が水分です。

重くてもえにくい生ごみの水切りをすることで、約10%の水分がなくなり、もえやすくなります。

### 生ごみの水切りをすると…

① ごみが「においにくい」

② ごみが「軽くなる」

③ ごみが「もえやすい」

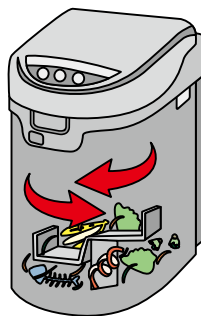
Point 押す・絞る



ペットボトルを使うと、手を汚さずに水を絞ることができます。

### 家庭用生ごみ処理機の購入補助制度

電気や微生物等の働きで、生ごみを乾燥・分解する「家庭用生ごみ処理機」を購入した世帯には、申請することにより補助金を交付します。制度の詳細は市HPをご確認ください。ただし、補助台数には限りがありますので購入前にお問い合わせください。



【問合せ】一般廃棄物対策課 ☎453-6192

市HP

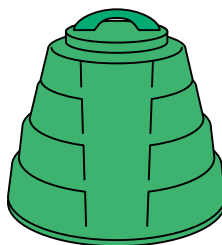
浜松市 生ごみ処理機

検索

## 生ごみ堆肥化容器の活用

生ごみ堆肥化容器は、微生物等の働きで、生ごみを発酵・分解して、堆肥化する容器です。生ごみ堆肥化容器（コンポストまたは密封発酵容器）を無料で配付します。詳細は、お問い合わせください。

【問合せ】一般廃棄物対策課 ☎453-6192

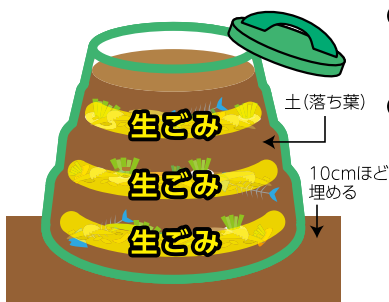


コンポスト容器



密封発酵容器

## コンポスト容器の使い方



### ●容器の設置場所

日当たり・風通し・水はけの良いところ

### ●使用方法


- ① 容器を10cmほど地面に埋める。
- ② 生ごみを入れ、その上に土（落ち葉）をふんわり被せてサンドイッチ状にする。
- ③ ②を繰り返す、容器が一杯になったら土を被せてそのまま寝かせる。

### ●注意点

堆肥化までの期間は、季節、生ごみ量、内容物等の条件によって異なりますが、埋めてから約3か月程度かかります。

冬の寒い時期は、より長い時間がかかります。

## 密封発酵容器の使い方



生ごみは水を切って容器に入れ、ボカシ（発酵促進剤）をまんべんなく振りかける。  
※別途、ボカシの購入が必要



内蓋をして、重石をのせる。外蓋を浮かしてしっかりガスを抜く。

- ③ 容器が一杯になったら、日の当たらないところで夏場は1週間、冬場は2週間くらい寝かせて堆肥として使ってください。

コックから、液肥を抜く



## リサイクルしよう

※回収拠点は  
P36～39を参照



## みどりのリサイクル

家庭から出る落ち葉、刈り草、枝（太さ直径15cm、長さ1mまで）を回収しています。回収した草木類は、細かく砕かれ、チップや堆肥などにリサイクルされます。

### 回収できる草木

家庭から出る  
落ち葉



家庭から出る  
刈り草

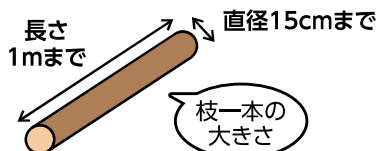


家庭から出る  
枝



### 出し方

- 刈り草や落ち葉は袋に入れてください。  
(ビニールなど草木以外のものはお持ち帰りください。)
- ひもで束ねる場合は、紙ひも・麻ひも・縄で束ねてください。
- 会場スタッフの指示に従い、安全第一で持ち込んでください。



### 注意

- 木製品や木製品を解体したもの、加工したもの、木や竹の根、とげのあるもの、かぶれるもの、毒性を有するもの、腐敗しているものは回収できません。
- みどりのリサイクルは家庭から出た草木類のみが対象です。造園業や農業などの事業活動で生じたものは持ち込まないでください。
- 1回の持ち込みは軽トラック1台程度までです。



市HP

浜松市 みどりのリサイクル

検索

# 使用済み小型家電のリサイクル



家庭にある使用済み小型家電をリサイクルするため、ボックス回収を行っています。各拠点の開館時間に直接お持ち込みください。

使用済み小型家電を回収することで…

- 金・銀・プラチナ等の有用な金属を資源としてリサイクルできます。
- もえないごみが減って、最終処分場の負担軽減につながります。



## 次の品目のうち、回収ボックスに入るものを回収しています。

大きさ制限：縦15cm未満、横60cm未満、奥行30cm未満のもの  
 外せる電池・バッテリーは取り外してから、特定品目として出してください。

<ul style="list-style-type: none"> <li>◆携帯電話</li> <li>◆公衆用PHS端末</li> <li>◆パソコン (ノート/デスクトップ)</li> </ul> <p>※液晶モニター、タブレット端末も回収します。</p>	<ul style="list-style-type: none"> <li>◆電話機</li> <li>◆ファクシミリ</li> <li>◆ラジオ</li> </ul>	<ul style="list-style-type: none"> <li>◆デジタルカメラ</li> <li>◆ビデオカメラ</li> <li>◆フィルムカメラ</li> </ul>
<ul style="list-style-type: none"> <li>◆DVDビデオ</li> <li>◆HDDレコーダー</li> <li>◆BDレコーダー/プレーヤー</li> <li>◆ビデオテープレコーダー(セット)</li> </ul>	<ul style="list-style-type: none"> <li>◆MDプレーヤー</li> <li>◆デジタルオーディオプレーヤー(フラッシュメモリ/HDD)</li> <li>◆CDプレーヤー</li> <li>◆テープレコーダー(デッキ除く)</li> <li>◆ヘッドホン/イヤホン</li> <li>◆ICレコーダー</li> <li>◆補聴器</li> </ul>	<ul style="list-style-type: none"> <li>◆ハードディスク</li> <li>◆USBメモリ</li> <li>◆メモリーカード</li> </ul>
<ul style="list-style-type: none"> <li>◆電子書籍端末</li> <li>◆電子辞書</li> <li>◆電卓</li> </ul>	<ul style="list-style-type: none"> <li>◆ヘアドライヤー</li> <li>◆ヘアアイロン</li> <li>◆電気かみそり</li> <li>◆電気バリカン</li> <li>◆電動歯ブラシ</li> <li>◆電気かみそり洗浄機</li> </ul>	<ul style="list-style-type: none"> <li>◆据置型ゲーム機</li> <li>◆携帯型ゲーム機</li> <li>◆ミニ電子ゲーム</li> <li>◆ハイテク系トレンドトイ</li> </ul>
<ul style="list-style-type: none"> <li>◆懐中電灯</li> <li>◆時計</li> </ul>	<ul style="list-style-type: none"> <li>◆カーナビ</li> <li>◆カーチューナー</li> <li>◆カーラジオ</li> <li>◆カーDVD</li> <li>◆ETC車載ユニット</li> <li>◆カーアンプ</li> <li>◆VICISユニット</li> </ul>	<p>これらの付属品</p> <ul style="list-style-type: none"> <li>◆リモコン</li> <li>◆キーボードユニット</li> <li>◆マウス</li> <li>◆ACアダプタ</li> <li>◆ケーブル</li> <li>◆プラグ/ジャック</li> <li>◆充電器</li> <li>◆地上デジタルチューナー</li> <li>◆CSデジタルチューナー</li> <li>◆その他チューナー</li> <li>◆ケーブルテレビ用STB</li> <li>◆ゲーム用コントローラー</li> </ul>

## 【一部有料】宅配便による戸別の回収 ※パソコンが含まれば1箱目は無料です。

**1 お申込み**

インターネットからお申込みをしてください。

**2 回収物を詰める**

データ消去して、ダンボール箱に詰めるだけでOK!  
 [希望者に無料消去ソフト有]

**3 佐川急便が回収**

佐川急便が、ご希望の日時に回収へお伺いします。最短翌日!

**お支払い方法**

【クレジットカード】  
 【銀行ネット決済】  
 お申し込み時にお支払いください。

【現金】  
 回収時に佐川急便ドライバーにお支払いください。

リネットジャパンリサイクル株式会社  
 詳細・申し込みはWEBで  
 リネットジャパン 検索  
<https://www.renet.jp>



## ●リサイクルしよう

### 羽毛ふとんのリサイクル



家庭から出る羽毛ふとんを回収しています。出し方を確認のうえ、各拠点の回収日時に持ち込んでください。

#### 回収できる羽毛ふとん

- ダウン50%以上の羽毛ふとん
- ※腐食しているものは回収できません。



#### 出し方

- 羽毛ふとんは切らずに60cm未満にたたみ、ひもで縛って持ち込んでください。
- ※破れや穴がある場合を除きシーツやカバーは外してください。

#### 回収された後は…

新たな羽毛ふとん等ダウン製品にリサイクルされています。



### 廃食用油（使用済てんぷら油）のリサイクル



家庭から出る植物系てんぷら油を市の施設で回収しています。各拠点の開館時間に直接持ち込んでください。

#### 回収できる油

- なたね油、コーン油、ごま油、米油、大豆油、ひまわり油、落花生油、ペニ花油、オリーブオイル
- ※賞味・消費期限切れ、未使用の食用油も回収します。
- ※動物系、石油系、燃料、塗料、薬品で固めたものは回収できません。



#### 出し方

- てんかす等を取り除き、市販容器やペットボトルに入れて回収場まで持ち込んでください。油は回収用ポリタンクに移し、使用した容器は持ち帰ってください。

#### 回収された後は…

資源化業者によって精製してインクなどにリサイクルされています。



### 使用済みインクカートリッジのリサイクル



プリンターメーカー4社による「インクカートリッジ里帰りプロジェクト」に参加し、家庭で使われたインクカートリッジを回収しています。各拠点の開館時間に直接持ち込んでください。

#### 回収できるインクカートリッジ

- 家庭から出るブラザー、キヤノン、エプソン、日本HPの純正品



#### 出し方

- 袋等に入れず、そのまま回収箱へ入れてください。

#### 回収された後は…

再生カートリッジとしてリユースされたり、プラスチック製品にリサイクルされています。

