

GGつうしん 8月号 Vol.52



27年度ごみ・資源物の総排出量を公表しました！

ごみ・資源物総排出量114トン減

平成27年度のごみ・資源物総排出量（集団回収等含む）は26万3,241トンとなり、前年比114トンの減少となりました。1人1日当たりの排出量（総排出量を人口で除して算出したもの）では901gとなり、昨年度から11gの減少となりました。

総排出量、1人1日当たりの排出量のいずれの場合も昨年度に引き続き合併以降の最少の値を更新しました。

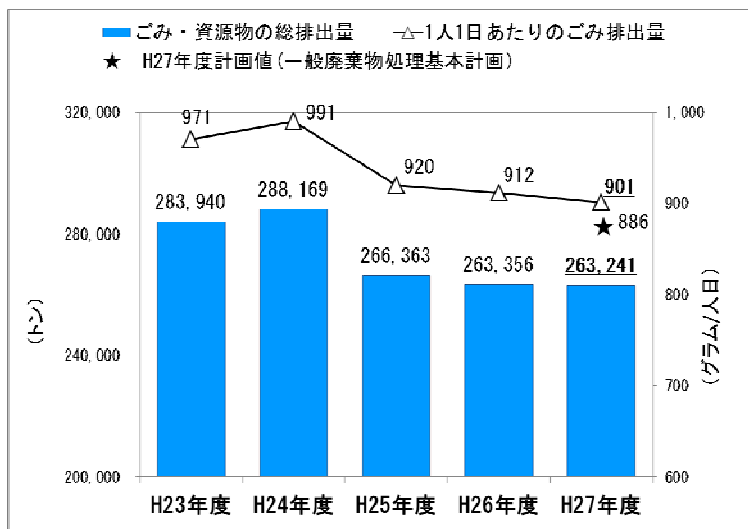
家庭から出される「ごみ」1,844トン増

家庭から出される「もえるごみ」「もえないごみ」「連絡ごみ等」のすべての品目で増加したことにより、家庭から排出される「ごみ」は前年比1,844トン（1.3%）の増加となりました。

平成27年度ごみ・資源物の排出量前年比

	H27年度	H26年度	前年比	
ごみ	226,508.5	225,149.7	1,358.8	0.6%
もえるごみ	217,648.7	216,593.7	1,055.0	0.5%
もえないごみ	6,038.1	5,789.3	248.8	4.4%
連絡ごみ等	2,821.7	2,769.7	52.0	1.9%
資源物	22,283.3	22,583.6	△300.3	△1.3%
びん	4,601.7	4,566.7	35.0	0.8%
かん	3,246.9	2,971.6	275.3	9.3%
ペットボトル	1,603.6	1,777.7	△174.1	△9.8%
プラスチック製容器包装	6,931.9	7,158.2	△226.3	△3.2%
特定品目	398.6	385.6	13.0	3.4%
魚アラ	5,500.6	5,723.8	△223.2	△3.9%
ごみ・資源物 計	248,791.8	247,733.3	1,058.5	0.4%
内訳				
家庭系	160,913.0	159,406.1	1,506.9	0.9%
ごみ	147,337.2	145,493.0	1,844.2	1.3%
資源物	13,575.8	13,913.1	△337.3	△2.4%
事業系	87,878.8	88,327.2	△448.4	△0.5%
ごみ	79,171.3	79,656.7	△485.4	△0.6%
資源物	8,707.5	8,670.5	37.0	0.4%
集団回収	12,680.7	13,989.4	△1,308.7	△9.4%
拠点回収	1,768.8	1,632.9	135.9	8.3%
ごみ・資源物総排出量	263,241.3	263,355.6	△114.3	0.0%

総排出量及び1人1日あたりのごみ排出量の推移



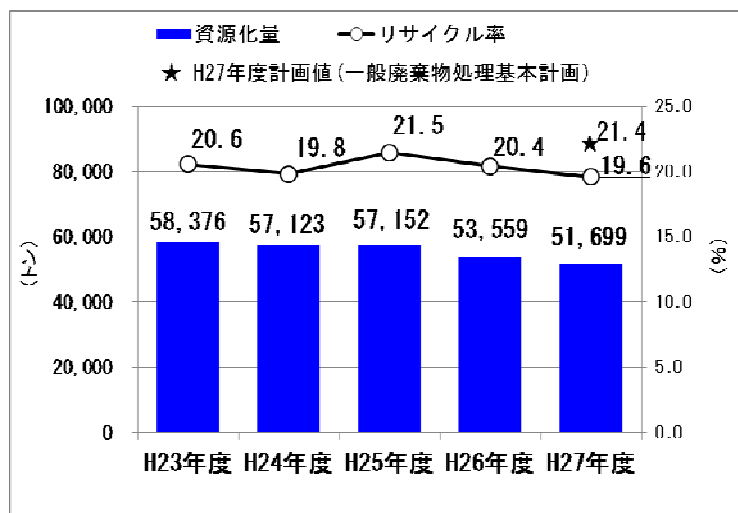
リサイクル率低下…



平成27年度の集団回収量は前年比**1,309トン(▲9.4%)の減少**となりました。これは**民間回収量の増加や紙類の流通量の減少**等が考えられます。また、家庭から排出されるペットボトル、プラスチック製容器包装等も減少しており、**リサイクル率※は前年比0.8ポイント低下**しました。

※「リサイクル率」とは資源化量を総排出量で除したものの

リサイクル率の推移



残念ながら家庭から排出される「ごみ」は前年比で約1,800トン増加してしまいました。また、ペットボトルやプラスチック製容器包装、集団回収量等の「資源物」の回収量が大きく減少し、リサイクル率も低下してしまいました。

これは**資源物が「ごみ」として出されている、民間回収拠点などへ流れている**等の要因が考えられます。市では、今後、増加要因を分析し、市民の皆さまの協力のもと効果的なごみ減量施策を検討してまいります。

「ごみ」は市民の皆さまの分別意識一つで減量・リサイクルできるのじゃ。
市では今後、市民の皆さまの分別意識への働きかけを強化していくので、
ご理解・ご協力をお願いするのじゃ！！



ふじのくに 食べきりやったね！ キャンペーン



近年問題となっている「食品ロス」の削減に向けた意識啓発のため、県内の協力店で食べきりやったね！キャンペーンを実施しています。キャンペーンを楽しみながら、「食べきり（完食）」にチャレンジしてみませんか？ご家族やご友人もお誘いあわせの上、ぜひご参加ください！！

まだ食べられるのに捨てられている食品（食品ロス）の量は、日本国内で年間642万トンと言われています（平成24年度推計）。これは、おにぎりに換算すると、国民一人ひとりが毎日1～2個のおにぎりを捨てている計算になります。

その一方で、世界の食料援助量は320万トンと言われており、食品ロスを減らすことは、世界の食糧問題や環境問題などの問題解決に繋がるのです。

★食べきりキャンペーンをきっかけに、食品ロス削減に向けて、あなたのことから始めてみませんか??★

キャンペーン情報

● キャンペーン期間

＜夏季＞ 平成28年 7月25日（月）～ 8月31日（水）
＜冬季＞ 11月10日（木）～12月10日（土）

● キャンペーン内容

食べきり割

居酒屋で宴会コースを食べきり（完食）して、キャンペーンサイトで表示される「食べきり画面」をお店のスタッフさんに見せてください。その場で、お会計金額からの割引が受けられます。

協力店舗：居酒屋 ※宴会コース限定

ごちそうさま！フォトコンテスト

お店で注文したメニューを食べきり（完食）して、空のお皿と一緒に写真を撮って、キャンペーンサイトへ投稿してください。当選者には、豪華賞品をプレゼント（※時期によって内容は異なります）。

協力店舗：レストラン、居酒屋

※ 参加店舗等の詳細、キャンペーンの参加はこちらから



ふじのくに 食べきり

検索



生ごみの水切りについて（事業者 Version）

市では、ごみ減量施策の一つとして、市民の皆さまに生ごみの水切りをしていただくよう推奨しています。お客様に食料品を提供する事業者の皆さまにおかれましても、生ごみの減量に積極的にお取り組みくださいますようお願いいたします。

水切りをすることで…

生ごみが**軽くなる**！！


余計な水分が出て、生ごみが軽くなり、ごみ処理経費が抑えられます

生ごみが**臭わなくなる**！！

濡れた生ごみより腐敗が進みにくくなり、臭いの発生時期が遅くなります

ごみ処理施設で**燃えやすくなる**！！

ごみ焼却工場で生ごみの燃焼効率が上がります



生ごみの水切りの方法として、「生ごみ処理機」や「ざる」などを使用するものがありますが、簡単でコストもかからない『ざる』を利用した水切りの方法をご紹介します。

STEP①



STEP②



STEP③



- ①バケツの上にざるを置き、生ごみをざるに入れます。生ごみの自重で水切りできますので、少し時間をおいてください。
- ②生ごみは水切りをしてから廃棄します。グリストラップに流れる生ごみが少なくなります。
- ③バケツに溜まった污水は排水口に流します。

■平成28年6月分の家庭系もえるごみ速報値をお知らせします

家庭系もえるごみ **11,425トン** (Δ1,130トン)

平成28年4月からの1人1日当たり平均 **495グラム** 新目標435グラム!



■家庭系もえるごみ月別推移

(単位:トン)

項目	4月	5月	6月	7月	8月	9月	10月	11月	12月	1月	2月	3月	計
28年度	11,606	12,843	11,425										
27年度	11,982	12,058	12,555	12,273	11,505	11,760	11,607	11,090	12,248	10,983	10,031	11,469	139,561
前年度比	Δ 376	785	Δ 1,130										