

G.G.ごうしん 10月号 Vol.66

 **28年度ごみ・資源物の総排出量を公表しました！**

ごみ・資源物総排出量4,036トン減少 

平成28年度のごみ・資源物総排出量（集団回収等含む）は**25万9,205トン**となり、**前年比4,036トンの減少**となりました。1人1日当たりの排出量（総排出量を人口で割ったもの）では**891g**となり、**昨年度から10gの減少**となりました。

総排出量、1人1日当たりの排出量ともに平成17年の**合併以降最少の値**となりました。

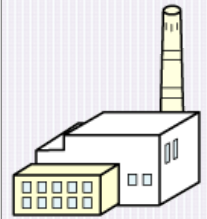
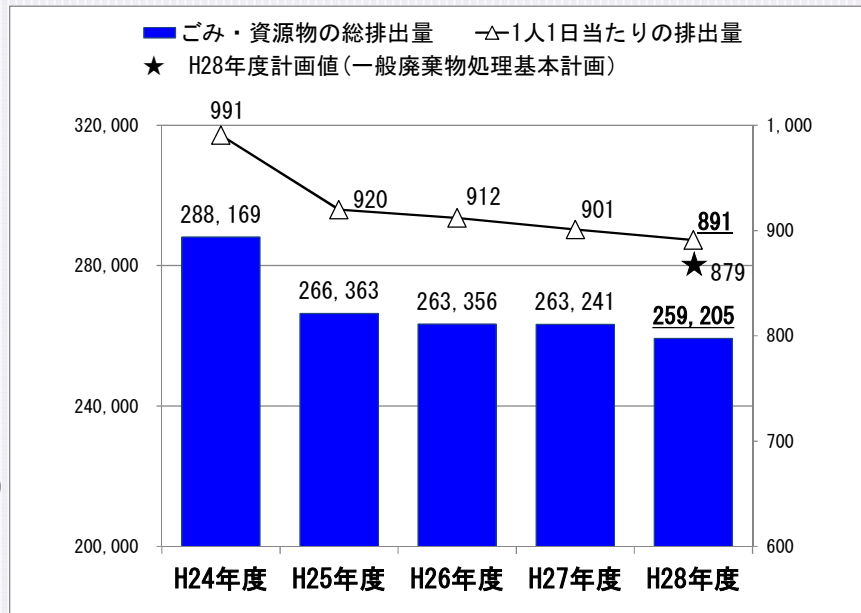
家庭から出される「ごみ」2,690トン減少 

家庭から出されるごみのうち、「もえるごみ」「もえないごみ」について**大きく減少**したことにより、家庭から出される**「ごみ」は前年比2,690トン（1.8%）の減少**となりました。

平成28年度ごみ・資源物の排出量前年比

	H28年度	H27年度	前年比		
ごみ	224,211.8	226,508.5	△2,296.7	△1.0%	
もえるごみ	215,857.1	217,648.7	△1,791.6	△0.8%	
もえないごみ	5,489.2	6,038.1	△548.9	△9.1%	
連絡ごみ等	2,865.5	2,821.7	43.8	1.6%	
資源物	21,485.0	22,283.3	△798.3	△3.6%	
びん	4,374.5	4,601.7	△227.2	△4.9%	
かん	3,010.3	3,246.9	△236.6	△7.3%	
ペットボトル	1,602.8	1,603.6	△0.8	△0.0%	
プラスチック製容器包装	6,641.1	6,931.9	△290.8	△4.2%	
特定品目	399.5	398.6	0.9	0.2%	
魚アラ	5,456.8	5,500.6	△43.8	△0.8%	
ごみ・資源物 計	245,696.8	248,791.8	△3,095.0	△1.2%	
内訳	家庭系	157,682.6	160,913.0	△3,230.4	△2.0%
	ごみ	144,647.4	147,337.2	△2,689.8	△1.8%
	資源物	13,035.2	13,575.8	△540.6	△4.0%
	事業系	88,014.2	87,878.8	135.4	0.2%
ごみ	79,564.4	79,171.3	393.1	0.5%	
資源物	8,449.8	8,707.5	△257.7	△3.0%	
集団回収	11,763.4	12,680.7	△917.3	△7.2%	
拠点回収	1,745.2	1,768.8	△23.6	△1.3%	
ごみ・資源物総排出量	259,205.4	263,241.3	△4,035.9	△1.5%	

総排出量及び1人1日あたりのごみ排出量の推移



前年度に引き続きリサイクル率低下…

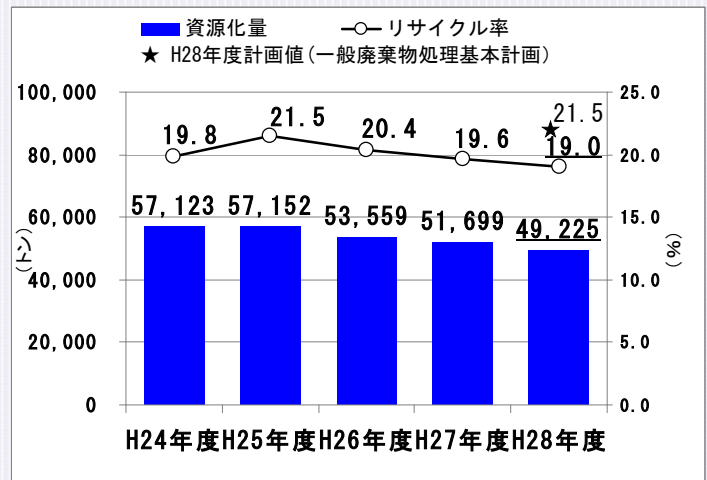


子ども会やPTA、自治会等で行っている資源物集団回収による回収量は、前年比917トン(▲7.2%)の減少となりました。これは民間回収量の増加などによるものと考えられます。

また、家庭から出されるびん、かん、プラスチック製容器包装等も減少しており、リサイクル率(※)は前年比0.6ポイント低下しました。

※「リサイクル率」とは資源化量を総排出量で割ったもの

リサイクル率の推移



今年度のまとめ

皆さまのご協力により、家庭から出されるごみを中心に減量を進めることができましたが、その一方で、集団回収量等の減少により、リサイクル率も低下してしまいました。ぜひ、各地域の団体が行っている集団回収にご協力をお願いします。

「ごみ」は市民の皆さまの分別意識一つで減量・リサイクルにつながっていきます。特に、雑がみを分別することにより、もえるごみが資源となります。皆さまのご協力をお願いします。






「3R推進月間」店頭キャンペーンを開催します！

10月は「3R推進月間」です。ごみの減量について、あらためて意識してみましょ。普段の生活の中にも、まだまだできることがあるかもしれません！

＜3R推進月間＞の取組について

市内では、『3R推進月間』を盛り上げるため、以下の日程で3Rの周知・啓発を行います。

店頭イベント



○プレ葉ウォーク浜北 10月12日（木）

○イオンモール浜松市野 10月17日（火）

☆両日とも開催時間は10：00～15：00になります。



昨年度実施の店頭イベントの様子

今年のキャンペーンのメッセージキャラクターは、子どもや大人に人気の「すみっコぐらし」です。

「一人ひとりが主役のエコぐらし」というキャッチコピーには、3Rは一人ひとりが自分ごととして実践することが大切なのだというメッセージが込められています。

店頭イベントでは、ごみ減量に関するアンケートにご協力いただいた方に、啓発グッズをプレゼントします。（※数に限りがあります。）

ぜひこの機会に、ごみ減量について考えてみましょう！



廃ペットボトルのキャップ・ラベルの除去について

市では、回収したペットボトルをよりリサイクルしやすくするため、キャップ・ラベルの除去をお願いしています。

ペットボトルの排出時には、改めてキャップ・ラベルの除去の徹底をお願いします。

◎ペットボトルの出し方



このマークの表示があるものが対象となります。



：ボトル



ラベル部分やボトルの底にこのマークがついています。



1

キャップ・ラベルは必ずはずしてください。



フラマーク
フラマーク

2

中をすすいでください。



3

つぶしてください。



つぶすときの音が他人の迷惑にならないようにしましょう。取り外しにくいボトルの中栓や、キャップを外した後に残るリング等は無理に取り外す必要はありません。

～よくある質問・回答～

Q1. なぜ、廃ペットボトルのキャップ・ラベルを除去するのですか？

A1. リサイクルしやすくするためです。

ペットボトルは単一素材でリサイクルしやすいものですが、リサイクルするためには素材の異なるキャップ・ラベルを除去する必要があります。

Q2. はがしにくいラベルはどうすればよいですか？

A2. 全面のり付けしてある大きなラベルや、ミシン目のないラベル等、はがしにくいラベルの場合は無理にはがす必要はありません。

■平成29年8月分の家庭系もえるごみ速報値をお知らせします

家庭系もえるごみ 12,387トン(前年同月比196トン増)

平成29年4月からの1人1日当たり平均 494グラム

■家庭系もえるごみ月別推移

項目	4月	5月	6月	7月	8月
平成29年度	11,033	12,893	11,931	11,911	12,387
平成28年度	11,669	12,846	11,426	11,749	12,191
前年度比	△ 636	47	505	162	196

(単位:トン)

今年度になってから、ごみが少し増えているのじゃ。ごみ減量にご協力頂きたいのじゃ！

