

쓰레기 · 자원물의 올바른 배출방법 (가정용)

수거일 아침 8시 30분까지 지역별로 정해진 집적소에 배출해 주십시오.



자세한 내용은 홈페이지를 참조하십시오.

타는 쓰레기

- 모이는 소재로 60cm 미만의 것. (나무, 종이, 천, 플라스틱 등)
- 금속 (스프링, 나사, 패스너, 패스너 등)은 가능한 한 취하십시오.
- 크거나 긴 것은 60cm 미만의 크기로 자르십시오.

<ul style="list-style-type: none"> ●음식물쓰레기 ●얼룩이 떨어지지 않는 도시락 용기 ●얼룩이 없는 튜브 ※물을 자른다. ※내용을 다 다 사용해 낸다. 	<ul style="list-style-type: none"> ●가방 ●신발 ※안전화는 「모를 수 없는 쓰레기」에 낸다. 	<ul style="list-style-type: none"> ●빨대 ●포장 밴드 (PP 밴드) ●CD·DVD 	<ul style="list-style-type: none"> ●비닐 옷걸이 ●양동이 	<ul style="list-style-type: none"> ●종이 기저귀 ※오물은 제거한다. ●보냉제 ●일회용 카이로 ※방열 후 버린다.
--	--	--	---	---

타지 않는 쓰레기

- 모를 수 없는 소재로 60cm 미만의 것. (금속·유리·도기 등)
- 유리나 칼은 종이나 천으로 싸거나 상자에 넣어 주십시오. 내용물을 적어주세요.

<ul style="list-style-type: none"> ●소형 가전제품 ●장난감 전자·전기를 사용하는 것. 	<ul style="list-style-type: none"> ●유리·도기 ●칼 ※위험한 칼이나 유리 등은 종이에 싸거나 상자에 넣어 내용물을 씌십시오. 	<ul style="list-style-type: none"> ●우산 ●백열 전구·LED 제품 ●냄비·프라이팬 ※압력 냄비는 「연락 쓰레기」에 내주세요. 	<ul style="list-style-type: none"> ●얼룩이 빠지지 않는 병·캔 ※내용물을 비우고 뚜껑을 제거합니다.
--	--	---	---

플라스틱제 용기포장

- 더러운 물건은 재활용할 수 없습니다. 내용물을 남기지 않도록 물로 씻거나 종이와 천 등으로 닦아 내십시오.
- 얼룩이 떨어지지 않는 것, 냄새가 심한 것은 「모루 쓰레기」에 내주세요.

<ul style="list-style-type: none"> ●이 마크가 붙어있는 것 ●트레이 ●병 ●모자 	<ul style="list-style-type: none"> ●비닐 봉투·포장 ●그릇·패킹 ●완충재 (발포 스티롤) ●포장 그물
--	--

플라스틱의 뚜껑이나 랩에 붙어있는 라벨(가격표 등)은 무리해서 떼 필요가 없습니다.

병·캔·페트병

※ 봉투에 넣어서 버리지 마십시오.

병 ※ 음료·식료품 종류의 병			캔 ※ 음료·식료품 종류의 캔		페트병	
무색·투명한 병 	갈색 병 	그 밖의 색깔의 병 (파랑·검정·초록 등) 	파란색 	그물 	노란색 	그물
흰색 	갈색 	검정색 	안을 비워주세요. 가볍게 씻거나 종이, 천 등으로 닦아낸 후 꺼냅니다.		이 마크가 붙어 있는 것이 해당됩니다. : ボトル PET	
1. 캡은 반드시 제거하십시오. 2. 내부를 가볍게 씻어주세요. ※병의 라벨은 무리하게 취할 필요가 없습니다.					1. 캡 라벨은 반드시 제거하십시오. 2. 내부를 가볍게 씻어주세요. 3. 부수십시오. ※드릴링은 필요하지 않습니다.	

특정품목

※ 봉투에 넣어서 버리지 마십시오.

<ul style="list-style-type: none"> ●형광관 ※상자나 신문지에 싸서 꺼내주세요. ※깨진 형광관은 「모를 수 없는 쓰레기」에 내주세요. 	<ul style="list-style-type: none"> ●배터리 ※버튼·코인형 전지, 소형 충전지는 안전을 위해 17개씩 셀로판 테이프 등을 붙여 절연해 주세요. 	<ul style="list-style-type: none"> ●가열식 담배 ●전자담배 	<ul style="list-style-type: none"> ●작가 ●스프레이 캔 ●탁상 가스 실린더 ※드릴링은 필요하지 않습니다. 	<ul style="list-style-type: none"> ●수은 체온계 ●수은 혈압계 	형광관 이외의 것
--	--	--	--	--	---------------

집적소에 배출하면 안되는 쓰레기 (예)

<ul style="list-style-type: none"> ○가전 재활용 대상 품목 브라운관·박형 텔레비전 냉장고·냉동고 에어컨 세탁기·건조기 	<ul style="list-style-type: none"> ○PC 재활용 대상 품목 데스크 탑 컴퓨터 노트북 	<ul style="list-style-type: none"> ○특수 쓰레기(자동차 부품·건축 폐재 등) ※전문가에게 처리를 요청하십시오. 오토바이 솔라 패널 (태양광 운수기) 가스통 자동차나 오토바이 부품 배터리 타이어 소화기 	<ul style="list-style-type: none"> ○내용물이 남아 있는 도료·페유·약품 등 ※전문가에게 처리를 요청하십시오. 도료·페유 농약 등
--	---	--	---

연락쓰레기 (유료)

○굵은 소재를 사용한 것 · 길이가 60cm 이상의 크기의 것 등

① 신청

연락 쓰레기 접수 센터에 신청을 해 주세요.



- 전화
- 팩스
- 인터넷
- LINE

☎ 053-453-2288

FAX 053-454-1221

hamamatsu renrakugomi 検索

renrakugomi LINE 検索

전화 접수 시간
8:30~17:00
※토요일·일요일,
5/3~5/5
일부 연말
1/1~1/3는
휴일입니다.

○연락 쓰레기 접수 센터에, 연락 쓰레기의 품목·개수·내는 장소등을 전해 주세요. 수집일·접수
번호·처리 수수료의 금액·내는 장소를 메모해 주세요.

※품목이나 크기 등에 따라 금액이 바뀝니다.

※1회의 신청으로 10점까지 낼 수 있습니다.

※수집일과 시간은 선택할 수 없습니다.

※월요일과 공휴일의 다음 날은 전화가 연결되기 어려울 수 있습니다.

※인터넷·LINE·FAX의 신청은, 전화로의 신청보다 시간이 걸립니다.

※ 월요일이나 국경일 다음 날은 신청이 많은
관계로 잘 연결되지 않을 수 있습니다.

② 처리수수료 납부

연락쓰레기의 처리수수료를 납부해 주십시오.



○하마마츠 시내의 편의점이나 구청·행정 센터 등에서
돈을 지불해, 납부제증을 받으십시오.



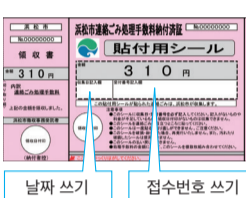
표 이
지 스티
커 가

③ 부착용 스티커 붙인다

연락쓰레기에 납부필증의 부착용 스티커 부분을 붙여 주십시오.



○납부제증의 부착용 씬에 **수집일·접수 번호**를 써
주세요.
○품목마다 필요 매수를 보이는 곳에 붙여 주세요.



(310엔은 1장, 620엔은 2장, 930엔은 3장, 1,240엔은 4장)

날짜 쓰기 접수번호 쓰기

④ 연락쓰레기를 배출한다

연락쓰레기를 수거일 아침 8시 30분까지 지정된 장소에 배출해 주십시오.



○수집시 입회는 필요하지 않습니다.
※집 구내에서 꺼낼 수 없습니다.
※복수의 연락 쓰레기를 내는 경우는, 품목에 의해 수집 시간이 다른 경우가
있습니다.

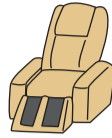
☆ 연락쓰레기의 예

※길이가 2m 이상이나 무게가 100kg 이상인 것은 수집할 수 없습니다.

대형전기제품



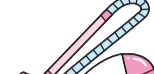
스테레오



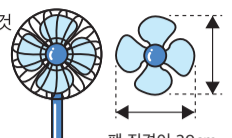
마사지기
(의자형)



다리미



청소기



선풍기

두꺼운 금속 등을 사용하는 것

※ 60cm 미만이라도 연락쓰레기에 해당되는 것



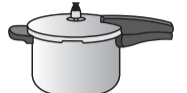
전동공구



전자레인지



전기밥솥

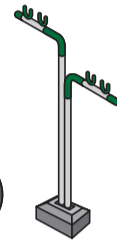


압력냄비

60cm 이상의 타지 않는 소재로 된 것




자전거



빨래건조대



석유 스토브




핫플레이트



가스레일

목재가구 등으로 최대의 변·직경이 60cm 이상인 것

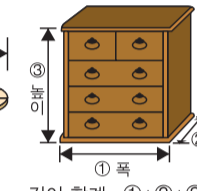
※목재 가구등은, 길이를 측정하고 나서 연락 쓰레기 접수 센터에
전화해 주세요.



책상



등근 탁자



옷장



이불



양탄자


이불 종류

이불·모포·고타츠이불·카펫·양탄자·매트리스
(스프링 없는 것)·방석(60cm 이상)

☆ 연락쓰레기 처리수수료 납부 방법

- 영수증은 수집이 끝날 때까지 소중히 보관하십시오.
- 납부제증의 환불이나 재발행은 할 수 없습니다. 신청을
하고 나서 수수료를 납부해 주세요.
- ※금액 부족 등으로 수집 할 수없는 것은 종이에 쓰고
알려드립니다.

연락 쓰레기 처리 수수료 납부 완료 증



스스로 반입하다 ※연락 쓰레기는 돈이 듭니다.

- 쓰레기·자원을 많이 낼 때는, 스스로 청소 공장에 반입해 주세요.
- 연락 쓰레기는 연락 쓰레기 접수 센터(☎053-453-2288)로 전화해
주십시오. 연락 쓰레기 이외는, 반입처에 전화해 주세요. (운반 날이나 그
전날에 전화해 주세요. 단, 토요일에 연락 쓰레기를 천룡 에코 테라스에
자기 반입하는 경우는, 전 영업일에 전화해 주세요.)
- 토요일(서부 청소 공장, 천룡 에코 테라스를 제외한다), 일요일등은 반입할
수 없습니다.
- 분별하여 집적소에 낼 수 있는 상태로 반입해 주세요.
- 「일반 폐기물 반입 승인 신청서」에 기입해, 제출해 주세요.
- 1회에 운반하는 양은 경트럭 1대분까지입니다.
- 짐을 내리는 것은 직접 해주십시오.
- 운반 수단이 없는 경우는 일반 폐기물 수집 운반 허가 업체에게 의뢰해
주세요. (돈이 든다.)

반입처 (반입 시간)	위치	전화번호 (연락 쓰레기의 사전 연락은 ☎053-453-2288)	반입할 수 있는 것							
			불타는 쓰레기	불타지 않는 쓰레기	플라스틱 용기 포장	병	캔	플라스틱 병	특정 품목	연락 쓰레기 (유료)
서부 청소 공장 (8시 30분~17시)	주오구 시노하라초 26098-1	☎053-440-5374	○	-	-	-	-	-	-	-
남부 청소센터 (8시 30분~16시)	주오구 제방초 1011	☎053-441-3800	-	○	○	○	○	○	○	○
평화종말처리장 (8시 30분~16시)	주오구 히라마초 77	☎053-487-1131	○	○	○	○	○	○	○	○
하마키타 청소센터 (8시 30분~16시)	하마나구 나가시마 954	☎053-586-8686	○	○	○	○	○	○	○	○
텐류 에코 테라스(텐류 청소 공장) (8시 30분~17시)	천룡구 아오타니 1461	☎053-581-8810	○	○	○	○	○	○	○	○
미즈쿠보·사쿠마 클린센터 (8시 30분~16시)	텐류구 미즈쿠보초 오쿠야가 2258	☎053-987-1957	○	○	○	○	○	○	○	○

가전제품 재활용



※ 재활용 요금은 제조사에 따라 다릅니다.
※ 별도의 우체국 수수료가 필요합니다.

○교체를 하는 가게나, 과거에 샀던 가게에 인수를 의뢰해 주세요.
(수집 운반 요금이 별도 걸립니다)

○스스로 운반하는 경우

- (1)메이커를 조사해 주세요. 텔레비전은 화면의 크기, 냉장고·냉동고는 내용적도 조사해 주세요.
- (2)우체국에서 재활용 요금을 받으십시오. 지불 증명서를 받으십시오.
- (3)지불 증명서에 관한 재활용권과 폐기전을 지정 인수 장소에 옮겨 주세요.

○스스로 운반할 수 없는 경우

대리점이나 일반 폐기물 수집 운반 허가 업체에 문의하십시오. (돈이 든다.)

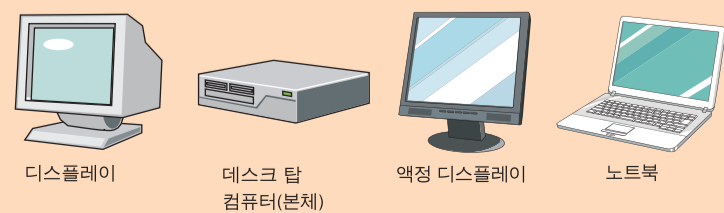
※자세한 것은 가전 리사이클권 센터(☎0120-319640)로 전화해 주세요.

※자세한 내용은 [kadenseihinkyukai](https://www.rkc.aeha.or.jp) 検索 (https://www.rkc.aeha.or.jp)

지정 인수 장소

일본통운(주) 하마마츠지점
주오구 간다초 1200 ☎442-1665

컴퓨터 재활용



○PC의 제조 메이커 등에 회수를 의뢰해 주세요.

※2003년 9월 30일 이전에 판매된 제품은 재활용 요금이 부과됩니다.

※신청 방법이나 리사이클 요금 등은, 메이커등의 홈페이지를 봐 주세요.

※자세한 내용은 홈페이지를 참조하십시오. [PC3R Promotion Association](https://www.pc3r.jp) 検索 (https://www.pc3r.jp)

PC3R추진협회 (☎03-5282-7685)