

産業廃棄物処理計画実施状況報告書

平成 29 年 6 月 26 日

都道府県知事
（市長） 浜松市長 殿

提出者
住 所 静岡県浜松市中区板屋町 1 1 1 - 2
浜松アクトタワー 2 2 階
氏 名 積水ハウス株式会社
浜松支店
早川 淳
（法人にあつては、名称及び代表者の氏名）
電話番号 053-452-6171

廃棄物の処理及び清掃に関する法律第 1 2 条第 1 0 項の規定に基づき、平成 28 年度の産業廃棄物処理計画の実施状況を報告します。

| | |
|-------------------|--|
| 事業場の名称 | 積水ハウス株式会社 浜松支店 |
| 事業場の所在地 | 静岡県浜松市中区板屋町 1 1 1 - 2 浜松アクトタワー 2 2 階 電話番号 053-452-6171 |
| 事業の種類 | 06 総合工事業 |
| 産業廃棄物処理計画における計画期間 | 平成28年4月1日 ~ 平成29年3月31日 |

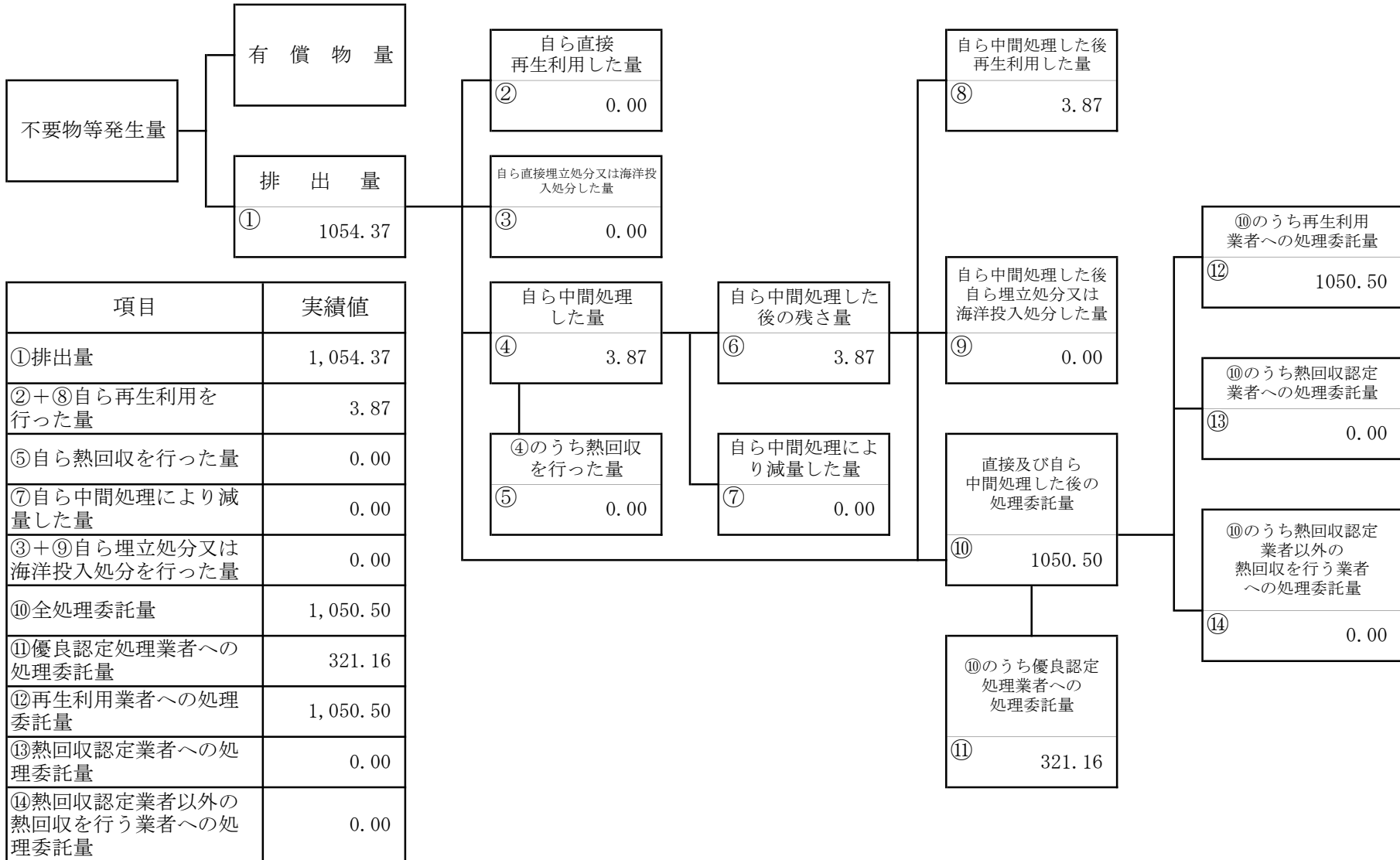
産業廃棄物処理計画における目標値

| 項目 | 目標値 | 項目 | 目標値 |
|--------------------------|-----------|---------------------------|-----------|
| 排出量 | 1323.33 t | 全処理委託量 | 1208.63 t |
| 自ら再生利用を行う産業廃棄物の量 | 114.71 t | 優良認定処理業者への処理委託量 | 289.01 t |
| 自ら熱回収を行う産業廃棄物の量 | 0.00 t | 再生利用業者への処理委託量 | 1077.79 t |
| 自ら中間処理により減量する産業廃棄物の量 | 0.00 t | 認定熱回収業者への処理委託量 | 0.00 t |
| 自ら埋立処分又は海洋投入処分を行う産業廃棄物の量 | 0.00 t | 認定熱回収業者以外の熱回収を行う業者への処理委託量 | 0.00 t |

※事務処理欄

計画の実施状況

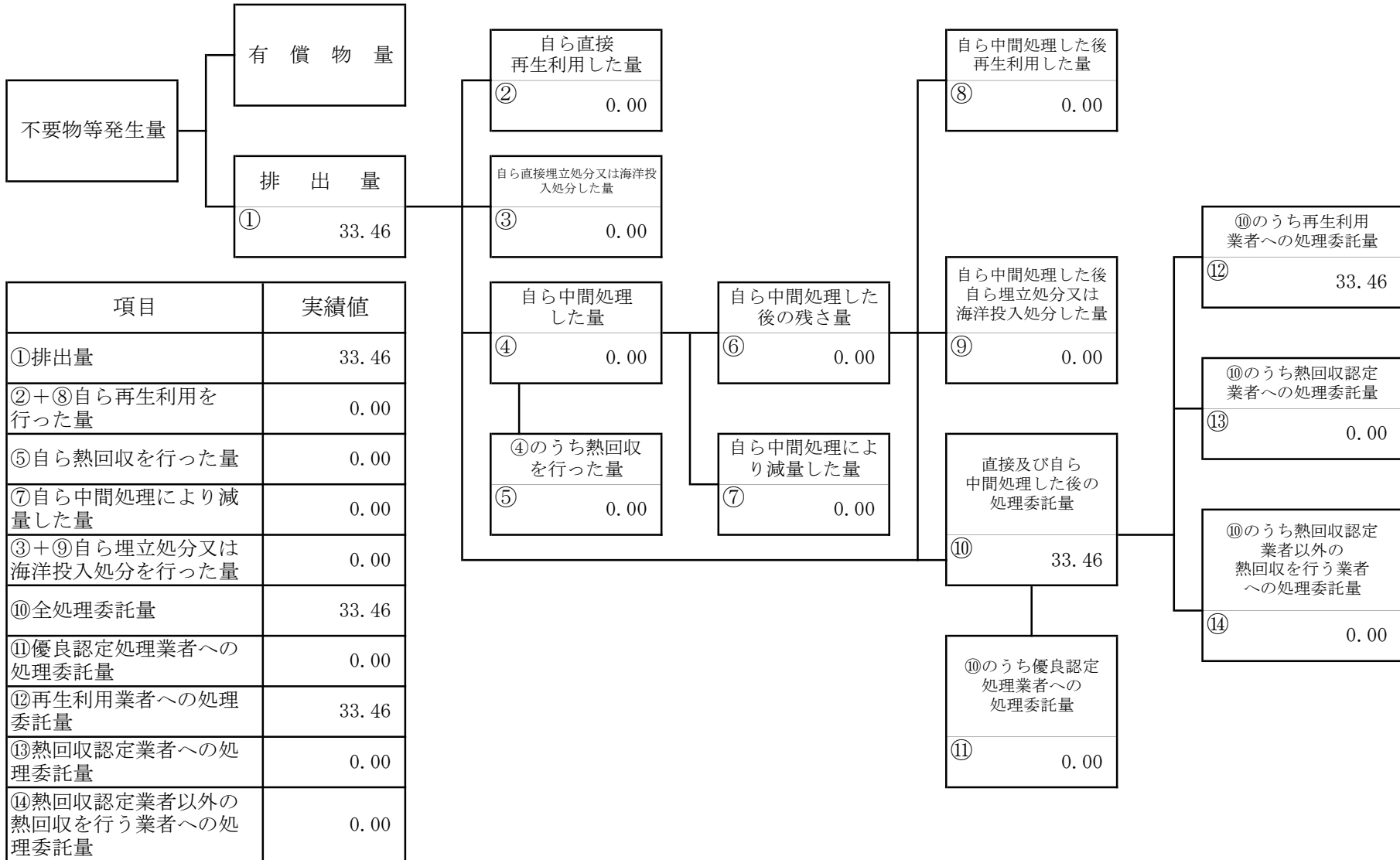
(産業廃棄物の種類：コンクリート)



| 項目 | 実績値 |
|----------------------------|----------|
| ①排出量 | 1,054.37 |
| ②+⑧自ら再生利用を行った量 | 3.87 |
| ⑤自ら熱回収を行った量 | 0.00 |
| ⑦自ら中間処理により減量した量 | 0.00 |
| ③+⑨自ら埋立処分又は海洋投入処分を行った量 | 0.00 |
| ⑩全処理委託量 | 1,050.50 |
| ⑪優良認定処理業者への処理委託量 | 321.16 |
| ⑫再生利用業者への処理委託量 | 1,050.50 |
| ⑬熱回収認定業者への処理委託量 | 0.00 |
| ⑭熱回収認定業者以外の熱回収を行う業者への処理委託量 | 0.00 |

計画の実施状況

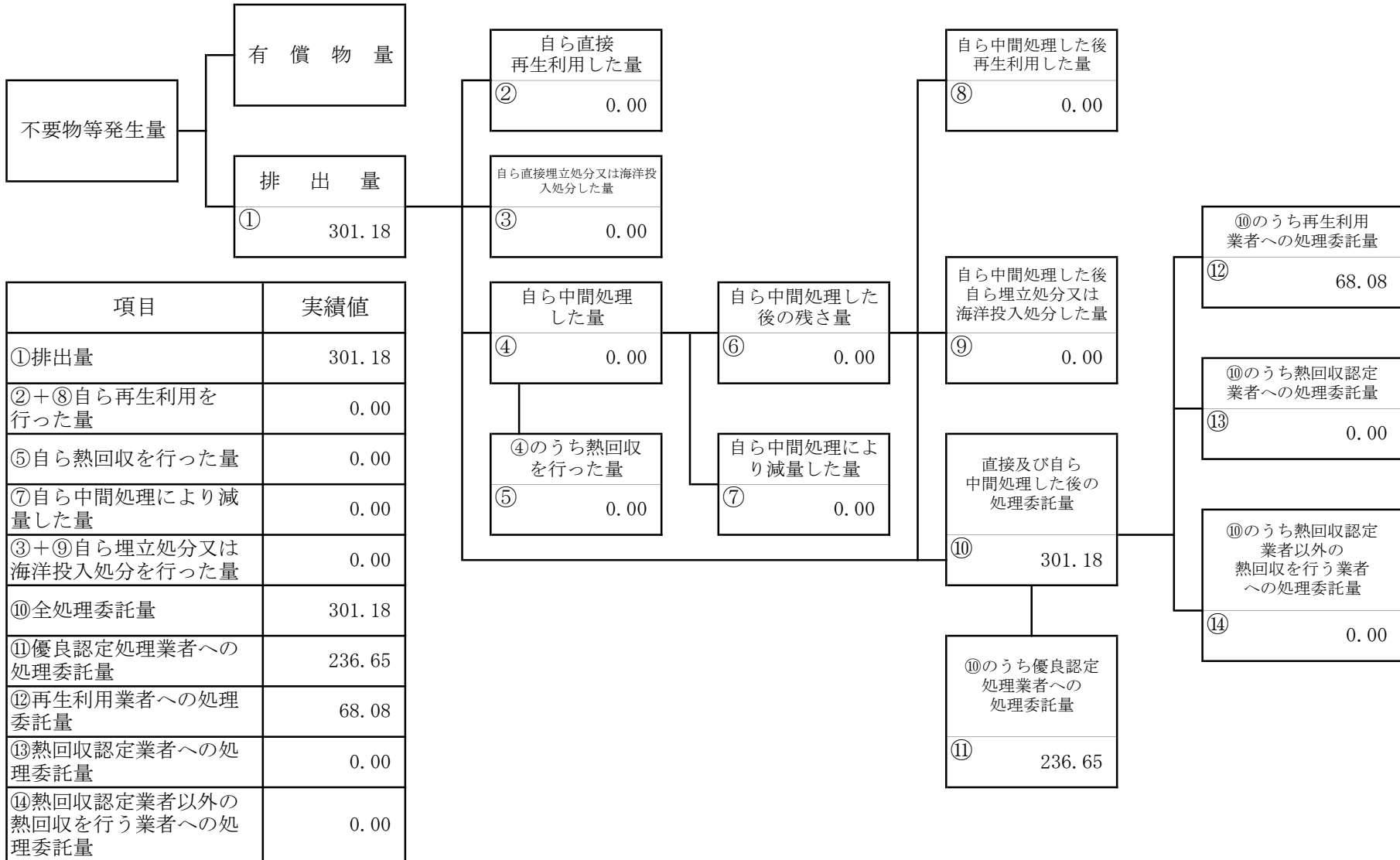
(産業廃棄物の種類： アスコン)



| 項目 | 実績値 |
|----------------------------|-------|
| ①排出量 | 33.46 |
| ②+⑧自ら再生利用を行った量 | 0.00 |
| ⑤自ら熱回収を行った量 | 0.00 |
| ⑦自ら中間処理により減量した量 | 0.00 |
| ③+⑨自ら埋立処分又は海洋投入処分を行った量 | 0.00 |
| ⑩全処理委託量 | 33.46 |
| ⑪優良認定処理業者への処理委託量 | 0.00 |
| ⑫再生利用業者への処理委託量 | 33.46 |
| ⑬熱回収認定業者への処理委託量 | 0.00 |
| ⑭熱回収認定業者以外の熱回収を行う業者への処理委託量 | 0.00 |

計画の実施状況

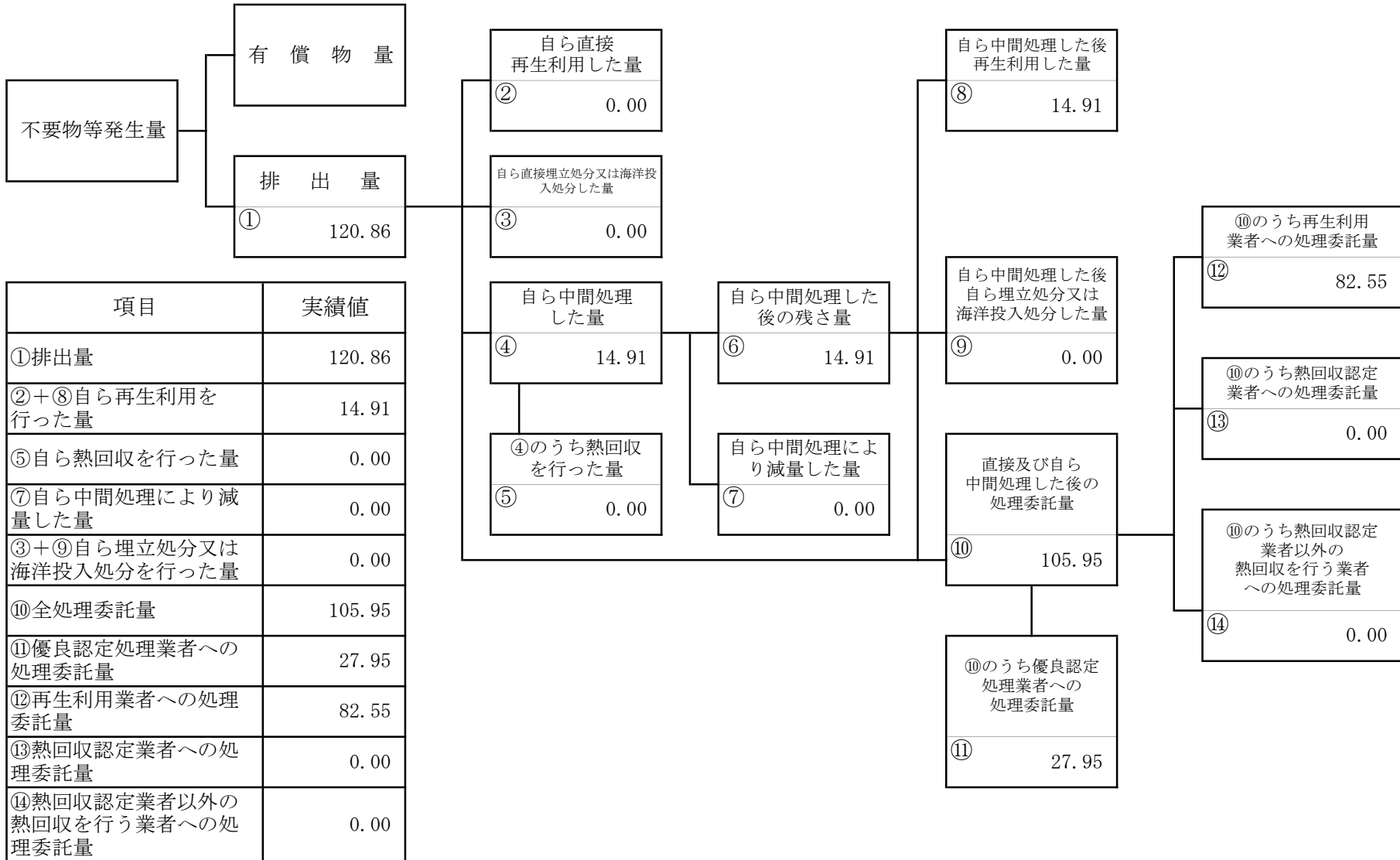
(産業廃棄物の種類： がれき類)



| 項目 | 実績値 |
|----------------------------|--------|
| ①排出量 | 301.18 |
| ②+⑧自ら再生利用を行った量 | 0.00 |
| ⑤自ら熱回収を行った量 | 0.00 |
| ⑦自ら中間処理により減量した量 | 0.00 |
| ③+⑨自ら埋立処分又は海洋投入処分を行った量 | 0.00 |
| ⑩全処理委託量 | 301.18 |
| ⑪優良認定処理業者への処理委託量 | 236.65 |
| ⑫再生利用業者への処理委託量 | 68.08 |
| ⑬熱回収認定業者への処理委託量 | 0.00 |
| ⑭熱回収認定業者以外の熱回収を行う業者への処理委託量 | 0.00 |

計画の実施状況

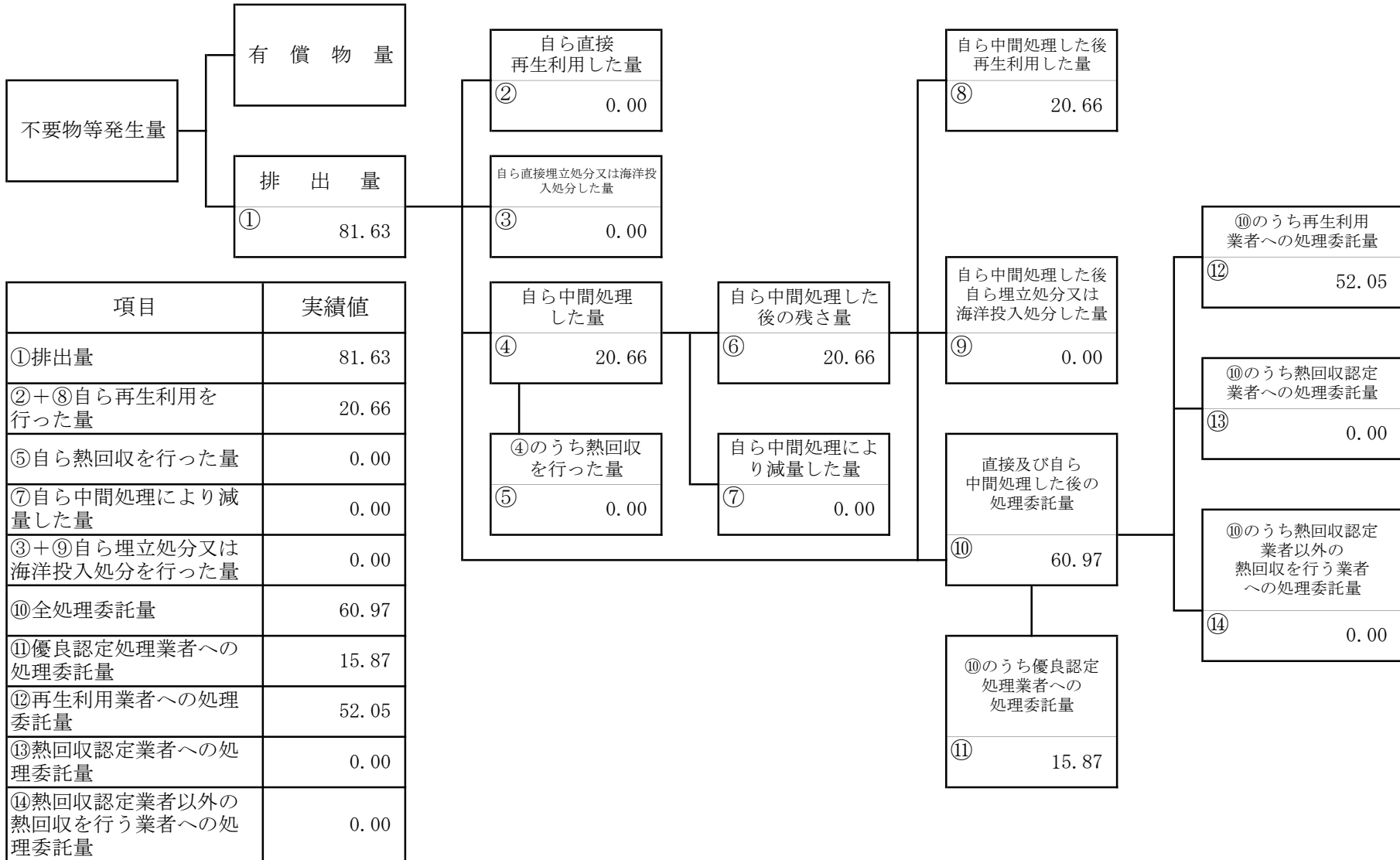
(産業廃棄物の種類： ガラス陶磁器くず)



| 項目 | 実績値 |
|----------------------------|--------|
| ①排出量 | 120.86 |
| ②+⑧自ら再生利用を行った量 | 14.91 |
| ⑤自ら熱回収を行った量 | 0.00 |
| ⑦自ら中間処理により減量した量 | 0.00 |
| ③+⑨自ら埋立処分又は海洋投入処分を行った量 | 0.00 |
| ⑩全処理委託量 | 105.95 |
| ⑪優良認定処理業者への処理委託量 | 27.95 |
| ⑫再生利用業者への処理委託量 | 82.55 |
| ⑬熱回収認定業者への処理委託量 | 0.00 |
| ⑭熱回収認定業者以外の熱回収を行う業者への処理委託量 | 0.00 |

計画の実施状況

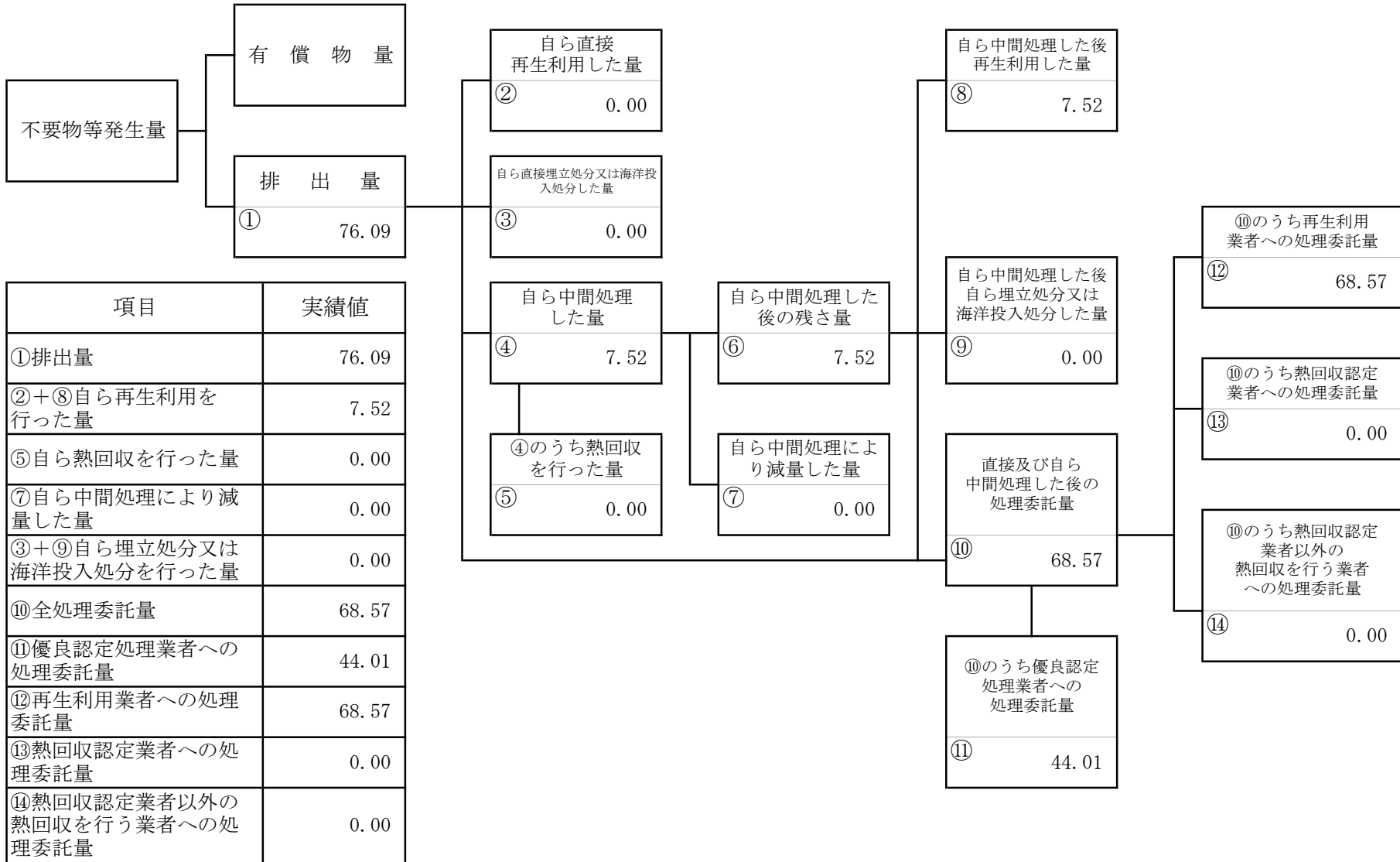
(産業廃棄物の種類：廃プラスチック)



| 項目 | 実績値 |
|----------------------------|-------|
| ①排出量 | 81.63 |
| ②+⑧自ら再生利用を行った量 | 20.66 |
| ⑤自ら熱回収を行った量 | 0.00 |
| ⑦自ら中間処理により減量した量 | 0.00 |
| ③+⑨自ら埋立処分又は海洋投入処分を行った量 | 0.00 |
| ⑩全処理委託量 | 60.97 |
| ⑪優良認定処理業者への処理委託量 | 15.87 |
| ⑫再生利用業者への処理委託量 | 52.05 |
| ⑬熱回収認定業者への処理委託量 | 0.00 |
| ⑭熱回収認定業者以外の熱回収を行う業者への処理委託量 | 0.00 |

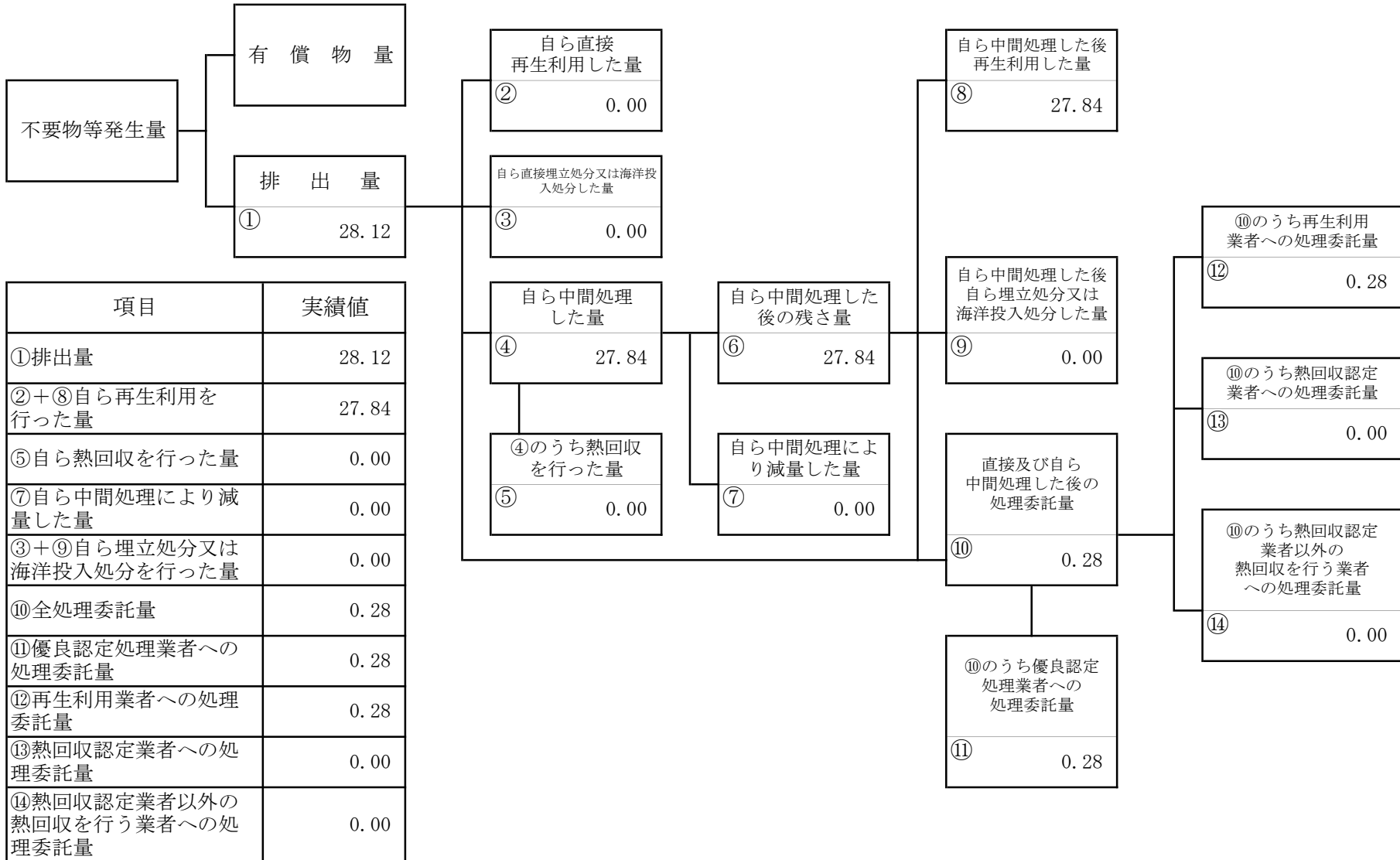
計画の実施状況

(産業廃棄物の種類： 金属くず)



計画の実施状況

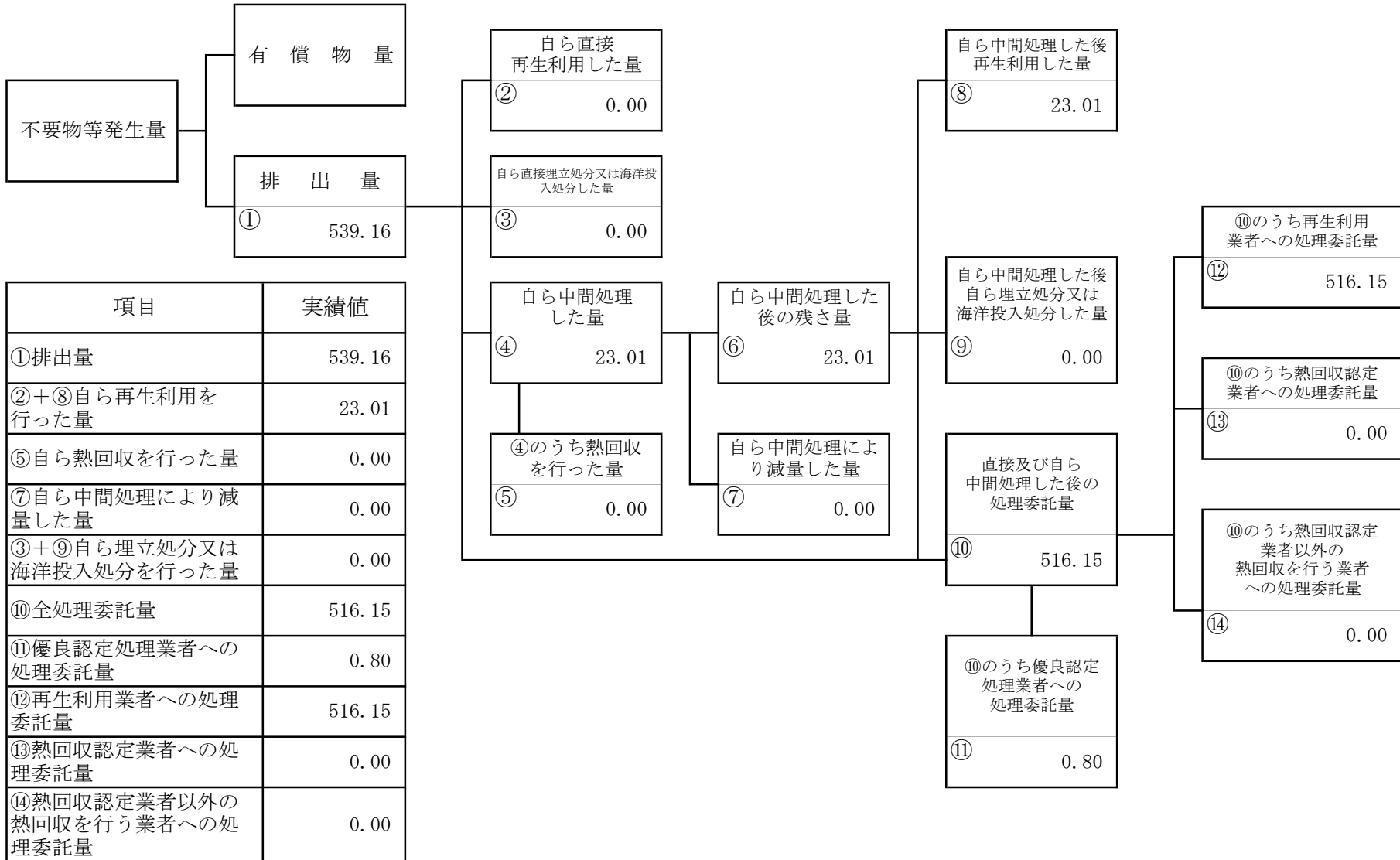
(産業廃棄物の種類： 紙くず)



| 項目 | 実績値 |
|----------------------------|-------|
| ①排出量 | 28.12 |
| ②+⑧自ら再生利用を行った量 | 27.84 |
| ⑤自ら熱回収を行った量 | 0.00 |
| ⑦自ら中間処理により減量した量 | 0.00 |
| ③+⑨自ら埋立処分又は海洋投入処分を行った量 | 0.00 |
| ⑩全処理委託量 | 0.28 |
| ⑪優良認定処理業者への処理委託量 | 0.28 |
| ⑫再生利用業者への処理委託量 | 0.28 |
| ⑬熱回収認定業者への処理委託量 | 0.00 |
| ⑭熱回収認定業者以外の熱回収を行う業者への処理委託量 | 0.00 |

計画の実施状況

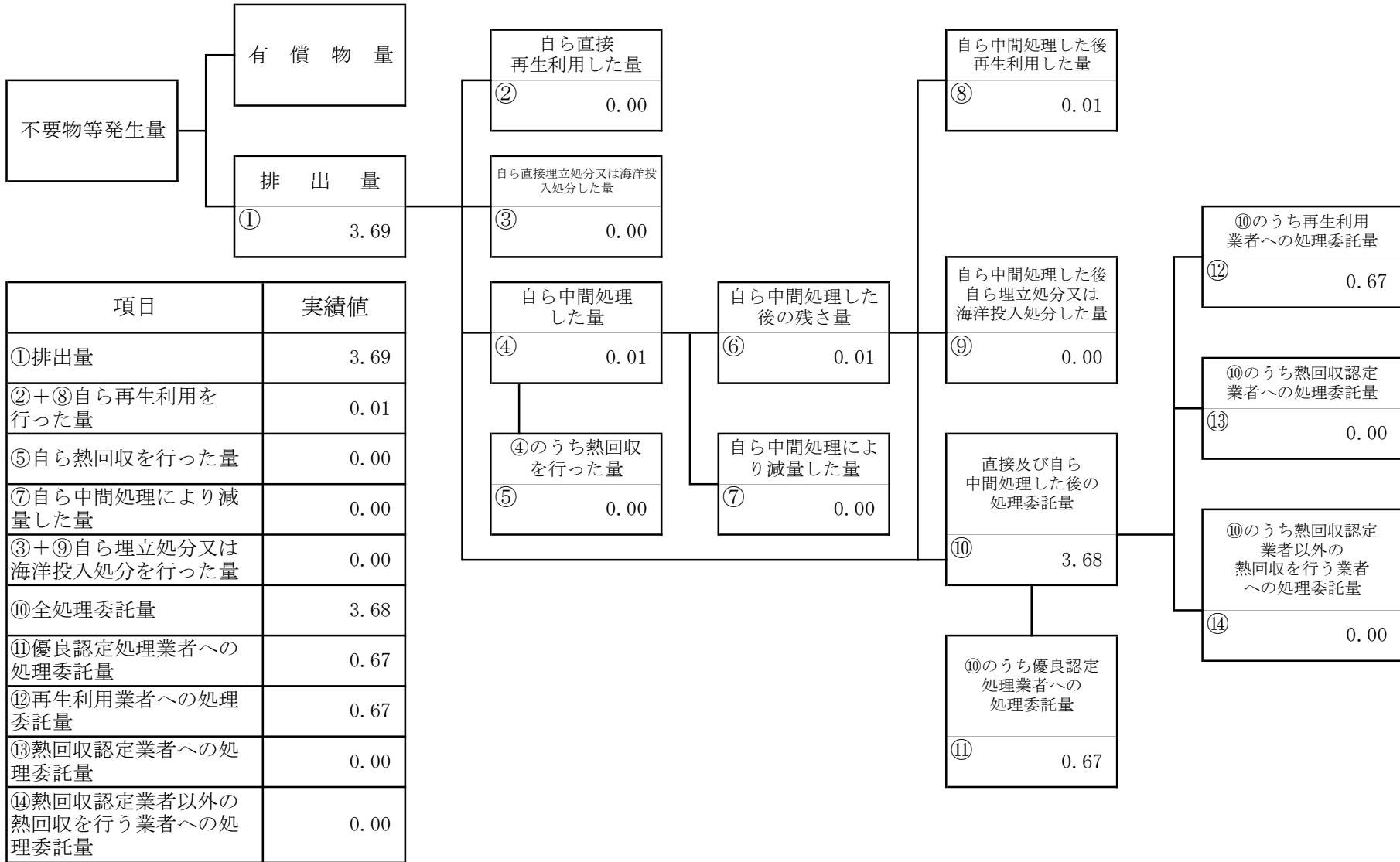
(産業廃棄物の種類： 木くず)



| 項目 | 実績値 |
|----------------------------|--------|
| ①排出量 | 539.16 |
| ②+⑧自ら再生利用を行った量 | 23.01 |
| ⑤自ら熱回収を行った量 | 0.00 |
| ⑦自ら中間処理により減量した量 | 0.00 |
| ③+⑨自ら埋立処分又は海洋投入処分を行った量 | 0.00 |
| ⑩全処理委託量 | 516.15 |
| ⑪優良認定処理業者への処理委託量 | 0.80 |
| ⑫再生利用者への処理委託量 | 516.15 |
| ⑬熱回収認定業者への処理委託量 | 0.00 |
| ⑭熱回収認定業者以外の熱回収を行う業者への処理委託量 | 0.00 |

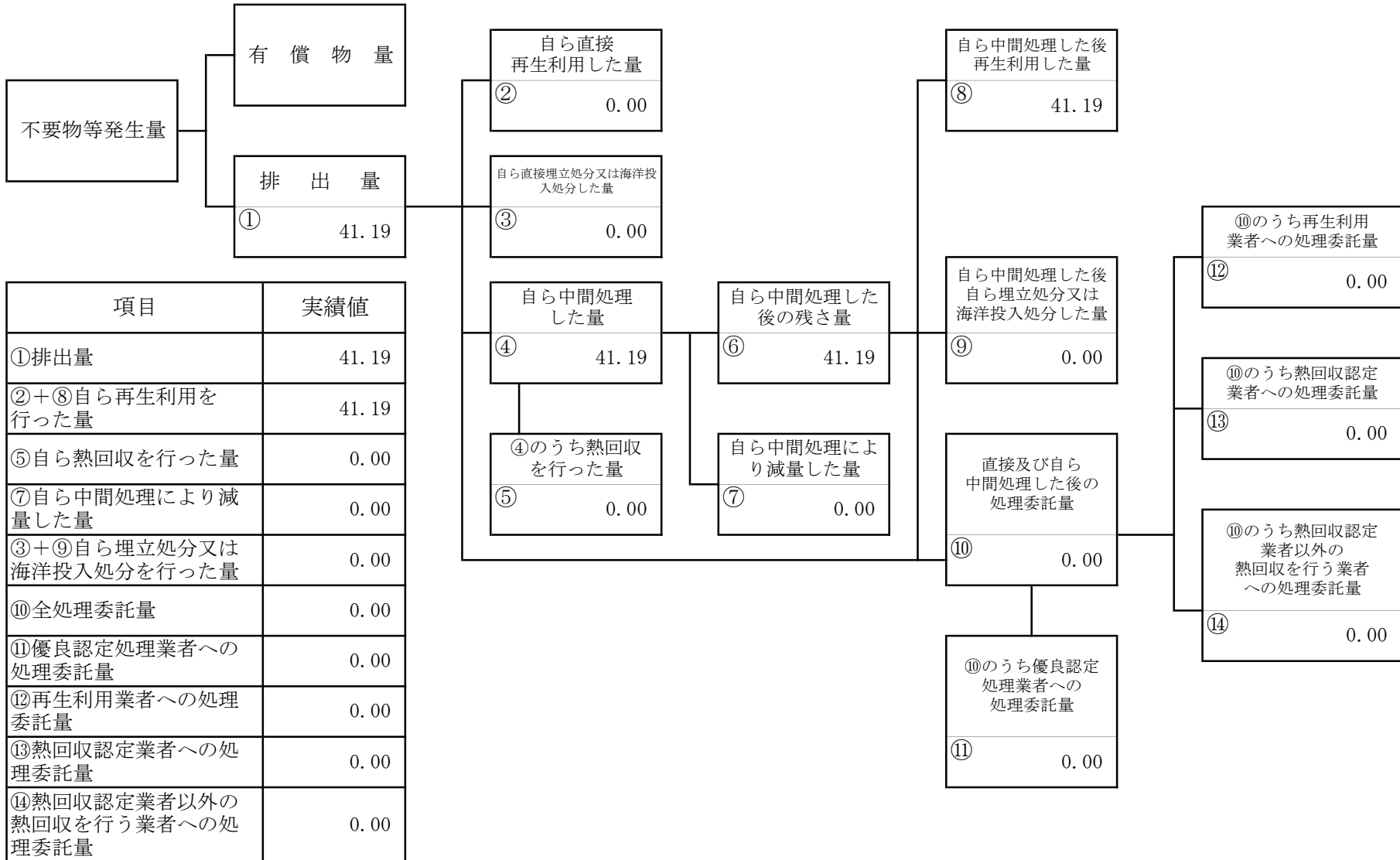
計画の実施状況

(産業廃棄物の種類： 繊維くず)



計画の実施状況

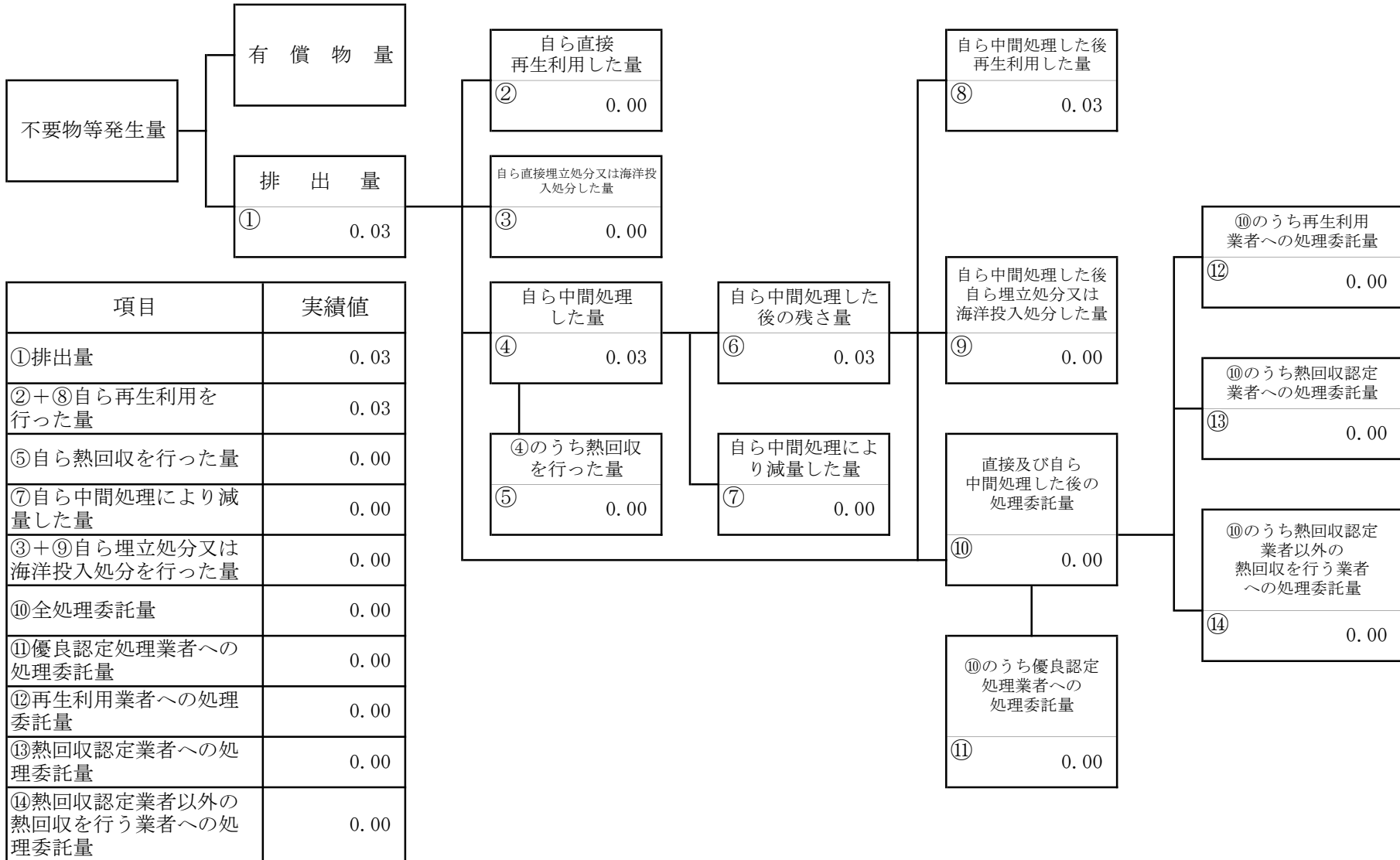
(産業廃棄物の種類： 廃石膏ボード)



| 項目 | 実績値 |
|----------------------------|-------|
| ①排出量 | 41.19 |
| ②+⑧自ら再生利用を行った量 | 41.19 |
| ⑤自ら熱回収を行った量 | 0.00 |
| ⑦自ら中間処理により減量した量 | 0.00 |
| ③+⑨自ら埋立処分又は海洋投入処分を行った量 | 0.00 |
| ⑩全処理委託量 | 0.00 |
| ⑪優良認定処理業者への処理委託量 | 0.00 |
| ⑫再生利用業者への処理委託量 | 0.00 |
| ⑬熱回収認定業者への処理委託量 | 0.00 |
| ⑭熱回収認定業者以外の熱回収を行う業者への処理委託量 | 0.00 |

計画の実施状況

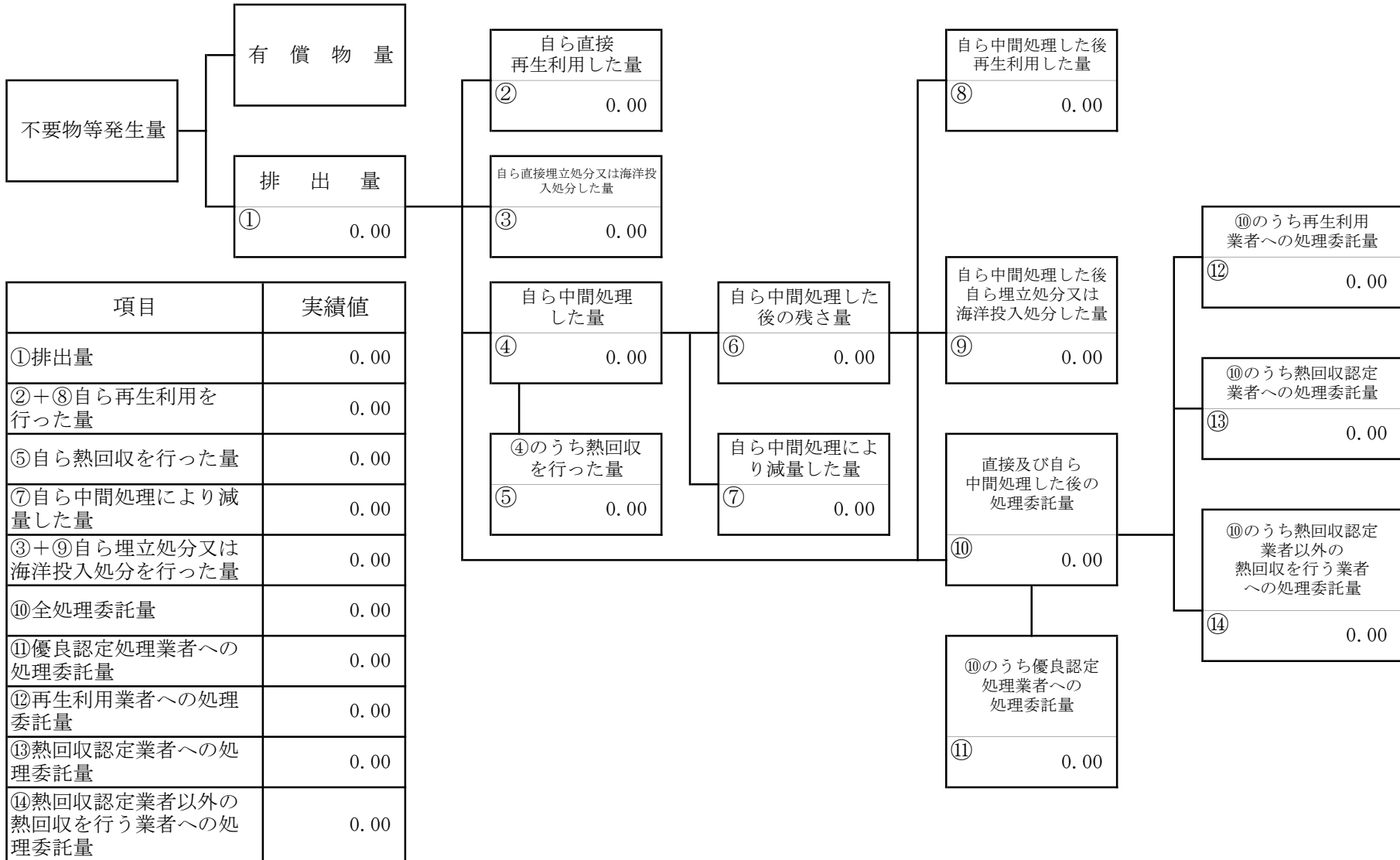
(産業廃棄物の種類： その他)



| 項目 | 実績値 |
|----------------------------|------|
| ①排出量 | 0.03 |
| ②+⑧自ら再生利用を行った量 | 0.03 |
| ⑤自ら熱回収を行った量 | 0.00 |
| ⑦自ら中間処理により減量した量 | 0.00 |
| ③+⑨自ら埋立処分又は海洋投入処分を行った量 | 0.00 |
| ⑩全処理委託量 | 0.00 |
| ⑪優良認定処理業者への処理委託量 | 0.00 |
| ⑫再生利用業者への処理委託量 | 0.00 |
| ⑬熱回収認定業者への処理委託量 | 0.00 |
| ⑭熱回収認定業者以外の熱回収を行う業者への処理委託量 | 0.00 |

計画の実施状況

(産業廃棄物の種類 :)



| 項目 | 実績値 |
|----------------------------|------|
| ①排出量 | 0.00 |
| ②+⑧自ら再生利用を行った量 | 0.00 |
| ⑤自ら熱回収を行った量 | 0.00 |
| ⑦自ら中間処理により減量した量 | 0.00 |
| ③+⑨自ら埋立処分又は海洋投入処分を行った量 | 0.00 |
| ⑩全処理委託量 | 0.00 |
| ⑪優良認定処理業者への処理委託量 | 0.00 |
| ⑫再生利用業者への処理委託量 | 0.00 |
| ⑬熱回収認定業者への処理委託量 | 0.00 |
| ⑭熱回収認定業者以外の熱回収を行う業者への処理委託量 | 0.00 |

浜松市長 殿

平成 28 年度 産業廃棄物処理計画実施状況報告書 別表1

| 産業廃棄物の種類 | 産業廃棄物の排出の抑制に関する事項 | 自ら行う産業廃棄物の再生利用に関する事項 | | 自ら行う産業廃棄物の中間処理に関する事項 | | 自ら行う産業廃棄物の埋立処分又は海洋投入分に関する事項 | 産業廃棄物の処理の委託に関する事項 | | | | | | |
|----------|-------------------|----------------------|-------------------|----------------------|-----------------------|-----------------------------|-------------------|------------------|----------------|-----------------|----------------------------|-------------------------|------------|
| | ①排出量 | ②自ら再生利用を行う産業廃棄物の量 | ③自ら中間処理した後再生利用した量 | ④自ら熱回収を行う産業廃棄物の量 | ⑤自ら中間処理により減量する産業廃棄物の量 | ⑥自ら埋立処分又は海洋投入分を行う産業廃棄物の量 | ⑩全処理委託量 (①-⑧) | ⑪優良認定処理業者への処理委託量 | ⑫再生利用業者への処理委託量 | ⑬認定熱回収業者への処理委託量 | ⑭認定熱回収業者以外の熱回収を行う業者への処理委託量 | ⑮その他の中間処理 (①-⑧-⑫-⑬-⑭-⑯) | ⑯直接埋立処分委託量 |
| コンクリート | 1054.37 | 0.00 | 3.87 | 0.00 | 0.00 | 0.00 | 1050.50 | 321.16 | 1050.50 | 0.00 | 0.00 | 0.00 | 0.00 |
| アスコン | 33.46 | 0.00 | 0.00 | 0.00 | 0.00 | 0.00 | 33.46 | 0.00 | 33.46 | 0.00 | 0.00 | 0.00 | 0.00 |
| がれき類その他 | 301.18 | 0.00 | 0.00 | 0.00 | 0.00 | 0.00 | 301.18 | 236.65 | 68.08 | 0.00 | 0.00 | 59.20 | 173.90 |
| ガラス・陶磁器 | 120.86 | 0.00 | 14.91 | 0.00 | 0.00 | 0.00 | 105.95 | 27.95 | 82.55 | 0.00 | 0.00 | 23.40 | 0.00 |
| 廃プラスチック類 | 81.63 | 0.00 | 20.66 | 0.00 | 0.00 | 0.00 | 60.97 | 15.87 | 52.05 | 0.00 | 0.00 | 8.92 | 0.00 |
| 金属くず | 76.09 | 0.00 | 7.52 | 0.00 | 0.00 | 0.00 | 68.57 | 44.01 | 68.57 | 0.00 | 0.00 | 0.00 | 0.00 |
| 建設汚泥 | 0.00 | 0.00 | 0.00 | 0.00 | 0.00 | 0.00 | 0.00 | 0.00 | 0.00 | 0.00 | 0.00 | 0.00 | 0.00 |
| 紙くず | 28.12 | 0.00 | 27.84 | 0.00 | 0.00 | 0.00 | 0.28 | 0.28 | 0.28 | 0.00 | 0.00 | 0.00 | 0.00 |
| 木くず | 539.16 | 0.00 | 23.01 | 0.00 | 0.00 | 0.00 | 516.15 | 0.80 | 516.15 | 0.00 | 0.00 | 0.00 | 0.00 |
| 繊維くず | 3.69 | 0.00 | 0.01 | 0.00 | 0.00 | 0.00 | 3.68 | 0.67 | 0.67 | 0.00 | 0.00 | 3.01 | 0.00 |
| 廃石膏ボード | 41.19 | 0.00 | 41.19 | 0.00 | 0.00 | 0.00 | 0.00 | 0.00 | 0.00 | 0.00 | 0.00 | 0.00 | 0.00 |
| 一般廃油 | 0.00 | 0.00 | 0.00 | 0.00 | 0.00 | 0.00 | 0.00 | 0.00 | 0.00 | 0.00 | 0.00 | 0.00 | 0.00 |
| 燃え殻 | 0.00 | 0.00 | 0.00 | 0.00 | 0.00 | 0.00 | 0.00 | 0.00 | 0.00 | 0.00 | 0.00 | 0.00 | 0.00 |
| その他 | 0.03 | 0.00 | 0.03 | 0.00 | 0.00 | 0.00 | 0.00 | 0.00 | 0.00 | 0.00 | 0.00 | 0.00 | 0.00 |
| | 0.00 | 0.00 | 0.00 | 0.00 | 0.00 | 0.00 | 0.00 | 0.00 | 0.00 | 0.00 | 0.00 | 0.00 | 0.00 |
| | 0.00 | 0.00 | 0.00 | 0.00 | 0.00 | 0.00 | 0.00 | 0.00 | 0.00 | 0.00 | 0.00 | 0.00 | 0.00 |
| 合計 | 2279.78 | 0.00 | 139.04 | 0.00 | 0.00 | 0.00 | 2140.74 | 647.39 | 1872.31 | 0.00 | 0.00 | 94.53 | 173.90 |