

浜 松 の 学 校

～ 平成21年度学校基本調査結果 ～

学校基本調査は、学校に関する基本事項を調査し、教育行政上の基本資料を得ることを目的として文部科学省が主管し、昭和23年から毎年5月1日現在で実施されている。

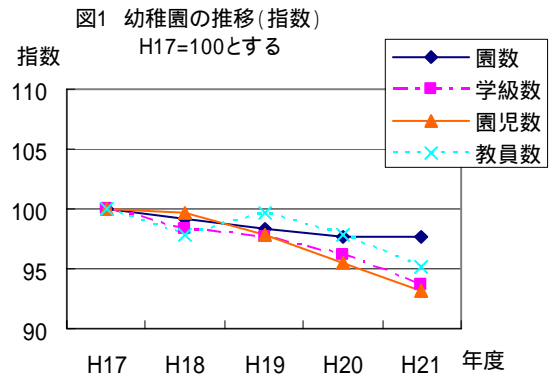
調査の範囲は、学校教育法(昭和22年法律第26号)の適用を受ける市内の幼稚園、小学校、中学校、高等学校、短大、大学、特別支援学校(旧盲・ろう・養護学校)、専修学校及び各種学校となっている。

なお、この結果は県の協力を得て市が作成したものであり、文部科学省から公表される確定数と異なる場合がある。

1 幼稚園

前年度に比べ、園数は124園で増減はなかった。学級数は704学級で18学級(2.5%)、園児数は16,407人で416人(2.5%)、教員数(本務者)は1,089人で31人(2.8%)減少している。

設置者別にみると、市立72園に対し私立は52園となっている。



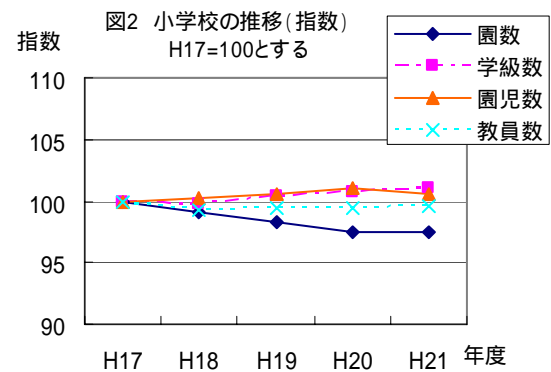
幼 稚 園 の 概 況

年度	園数	学級数	園児数	教員数 本務者	1園当り			1学級当り		1教員当り
					学級数	園児数	教員数	園児数	教員数	園児数
平成17年度	127	751	17 623	1 144	5.9	138.8	9.0	23.5	1.5	15.4
18	126	739	17 556	1 119	5.9	139.3	8.9	23.8	1.5	15.7
19	125	733	17 230	1 141	5.9	137.8	9.1	23.5	1.6	15.1
20	124	722	16 823	1 120	5.8	135.7	9.0	23.3	1.6	15.0
21	124	704	16 407	1 089	5.7	132.3	8.8	23.3	1.5	15.1

2 小学校

前年度に比べ学校数は113校で増減はなかった。教員数(本務者)は2,443人で4人(0.2%)、学級数は1,592学級で5学級(0.3%)増加しているのに対し、児童数は46,449人で209人(0.4%)減少している。

設置者別にみると、国立1校、市立112校となっている。



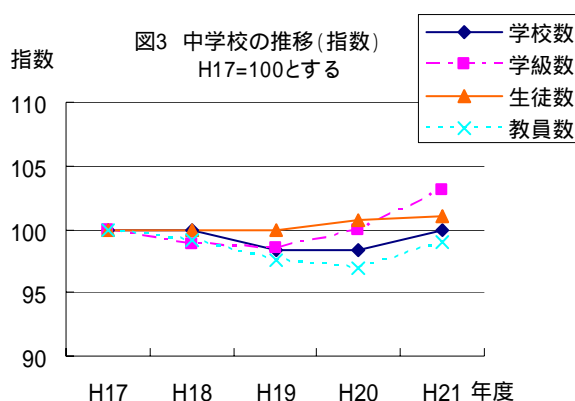
小 学 校 の 概 況

年度	学校数	学級数	児童数	教員数 本務者	1学校当り			1学級当り		1教員当り
					学級数	児童数	教員数	児童数	教員数	児童数
平成17年度	116	1 575	46 218	2 454	13.6	398.4	21.2	29.3	1.6	18.8
18	115	1 572	46 350	2 436	13.7	403.0	21.2	29.5	1.5	19.0
19	114	1 581	46 442	2 441	13.9	407.4	21.4	29.4	1.5	19.0
20	113	1 587	46 658	2 439	14.0	412.9	21.6	29.4	1.5	19.1
21	113	1 592	46 449	2 443	14.1	411.1	21.6	29.2	1.5	19.0

3 中学校

前年度に比べ、学校数は58校で1校(1.8%)、学級数は743学級で23学級(3.2%)、生徒数は23,342人で97人(0.4%)、教員数(本務者)は1,406人で30人(2.2%)増加している。

設置者別では、国立1校、県立1校、市立49校、私立7校となっている。



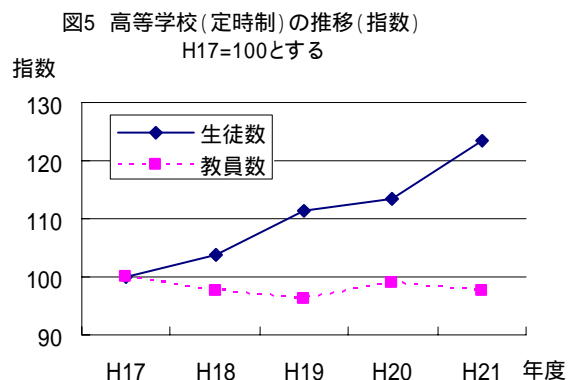
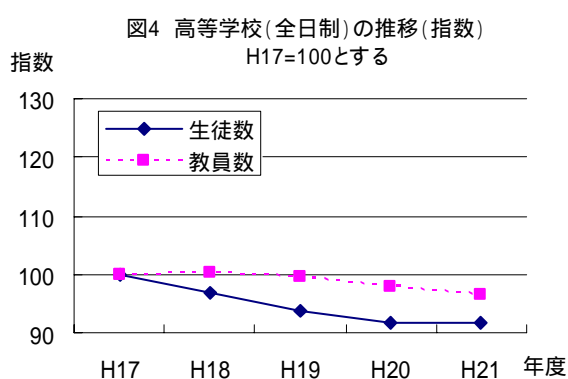
中 学 校 の 概 況

年度	学校数	学級数	生徒数	教員数 本務者	1学校当り			1学級当り		1教員当り
					学級数	生徒数	教員数	生徒数	教員数	生徒数
平成17年度	58	721	23 094	1 420	12.4	398.2	24.5	32.0	2.0	16.3
18	58	712	23 090	1 409	12.3	398.1	24.3	32.4	2.0	16.4
19	57	710	23 072	1 386	12.5	404.8	24.3	32.5	2.0	16.6
20	57	720	23 245	1 376	12.6	407.8	24.1	32.3	1.9	16.9
21	58	743	23 342	1 406	12.8	402.4	24.2	31.4	1.9	16.6

4 高等学校

前年度に比べ、学校数は31校で増減はなかった。生徒数は22,650人で71人(0.3%)増加、教員数は1,557人で21人(1.3%)減少している。

生徒数を課程別で見ると、全日制は21,765人で1人(0.005%)、定時制は885人で70人(8.6%)増加している。



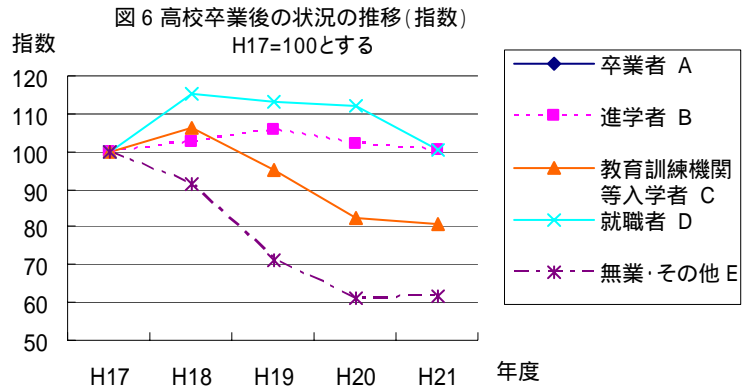
高 等 学 校 の 概 況

年度	学校数	生徒数			教員数 本務者	1学校当り		1教員当り
		総数	全日制	定時制		生徒数	教員数	生徒数
平成17年度	31 (5)	24 449	23 731	718	1 614	788.7	52.1	15.1
18	31 (5)	23 729	22 984	745	1 616	765.5	52.1	14.7
19	31 (5)	23 045	22 246	799	1 604	743.4	51.7	14.4
20	31 (5)	22 579	21 764	815	1 578	728.4	50.9	14.3
21	31 (4)	22 650	21 765	885	1 557	730.6	50.2	14.5

注：学校数の()は定時制併設校再掲

平成21年3月の卒業生数は7,204人で293人(3.9%)減少している。進路別の内訳をみると、大学・短期大学への進学者(就職進学者を含む)は3,730人で61人(1.6%)、教育訓練機関等(専修学校、各種学校、公共職業訓練施設等)の入学者は1,245人で31人(2.4%)、就職者は1,744人で204人(10.5%)いずれも減少している。

なお、卒業生総数に占める進学者の割合(進学率)は51.8%と、前年度より1.2%増加した。



高等学校卒業後の状況 (全日制 + 定時制)

	卒業生総数 A	進学者 B		教育訓練機関等入学者 C		就職者 D	無業 E その他	進学率(%) B/A × 100
		大学学部	その他	専修学校	その他			
平成17年	7 781	3 212	500	1 433	111	1 737	788	47.7
18	8 168	3 360	453	1 550	89	1 997	719	46.7
19	7 919	3 549	375	1 400	70	1 963	562	49.6
20	7 497	3 455	336	1 218	58	1 948	482	50.6
21	7 204	3 434	296	1 143	102	1 744	485	51.8

注：第18表参照。各年3月。