

# 令和6年度 実施設計書

業務名 中央区(旧西区)街路樹育成管理(市道その2)業務

路線河川名 (市)伊左地古人見線外

業務箇所 浜松市 中央区大人見町 地内外

業務金額

履行期間 令和6年4月1日 から 令和7年3月10日 まで

業務概要 剪定、除草等 一式

歩掛・単価摘要年度 令和5年 12月 基本単価 令和5年 12月 地区コード 231地区  
起点 終点 指定  $\longleftrightarrow$





工種	摘要	単位	単価	歩道植樹帯		交通島		中央分離帯		環境緑地帯		合計	
				数量	金額	数量	金額	数量	金額	数量	金額	数量	金額
中・低木寄植施肥		m <sup>2</sup>											
灌水	トラック使用	m <sup>2</sup>											
灌水	トラック使用	m <sup>2</sup>											
灌水	トラック使用	m <sup>2</sup>											
路面清掃		m <sup>2</sup>											
松仕立物剪定	樹高200cmもの	本											
松仕立物剪定	樹高300cmもの	本											
支障木伐採、抜根	幹周20cm未満	本											
支障木伐採、抜根	幹周20cm以上30cm未満	本											
支障木伐採、抜根	幹周30cm以上60cm未満	本											
支障木伐採、抜根	幹周60cm以上90cm未満	本											
支障木伐採、抜根	幹周90cm以上120cm未満	本											
支障木伐採、抜根	幹周120cm以上150cm未満	本											
支障木伐採、抜根	幹周150cm以上200cm未満	本											
支障木伐採、抜根	幹周200cm以上250cm未満	本											
支障木伐採	幹周20cm未満	本											
支障木伐採	幹周20cm以上30cm未満	本											
支障木伐採	幹周30cm以上60cm未満	本											
支障木伐採	幹周60cm以上90cm未満	本											
支障木伐採	幹周90cm以上120cm未満	本											
支障木伐採	幹周120cm以上150cm未満	本											
支障木伐採	幹周150cm以上200cm未満	本											
支障木伐採	幹周200cm以上250cm未満	本											
交通誘導員A		人											
交通誘導員B		人										86	
処理費	草	kg										40,000	
処理費	枝葉、幹	kg										35,000	
処理費	根	kg											
街路樹予備診断	カルテ作成含む	本											
直接委託費計													

直接委託費計
諸経費
設計額(千円未満切り捨て)
消費税及び地方消費税相当額(10%)
設計額計(税込)



Table with 25 columns: 整理番号, 路線名, 管理面積, 高木, 中木, 低木, 地被, 夏期高木剪定 (4 categories), 高木剪定 (特本), 冬期高木剪定 (4 categories), 中木剪定 (凹筒形), 中木寄植剪定 (刈込, 球形), 低・中木剪定 (球形), 低木寄植剪定 (1回, 2回), 拔根除草 (4 categories), 刈取除草 (4 categories). Row 320: 大山和光, 206, 8, 187. Row 361: 西丘深萩, 93, 2, 8, 93. Total: 299, 10, 8, 280. Design count total: 280, 84, 84, 168, 19, 19, 38.

Table with 25 columns: 整理番号, 路線名, 管理面積, 高木, 中木, 低木, 地被, 夏期高木剪定 (4 categories), 高木剪定 (特本), 冬期高木剪定 (4 categories), 中木剪定 (凹筒形), 中木寄植剪定 (刈込, 球形), 低・中木剪定 (球形), 低木寄植剪定 (1回, 2回), 拔根除草 (4 categories), 刈取除草 (4 categories). Row 361: 西丘深萩, 2,487, 2,442. Total: 2,487, 2,442. Design count total: 2,442, 600, 600, 1,200, 30, 30, 60.

Table with 25 columns: 整理番号, 路線名, 管理面積, 高木, 中木, 低木, 地被, 夏期高木剪定 (4 categories), 高木剪定 (特本), 冬期高木剪定 (4 categories), 中木剪定 (凹筒形), 中木寄植剪定 (刈込, 球形), 低・中木剪定 (球形), 低木寄植剪定 (1回, 2回), 拔根除草 (4 categories), 刈取除草 (4 categories). Rows 100-455. Total: 24,370, 701, 893, 18,007, 740. Design count total: 17,480, 5,438, 5,438, 10,876, 6,590, 6,590, 13,180.

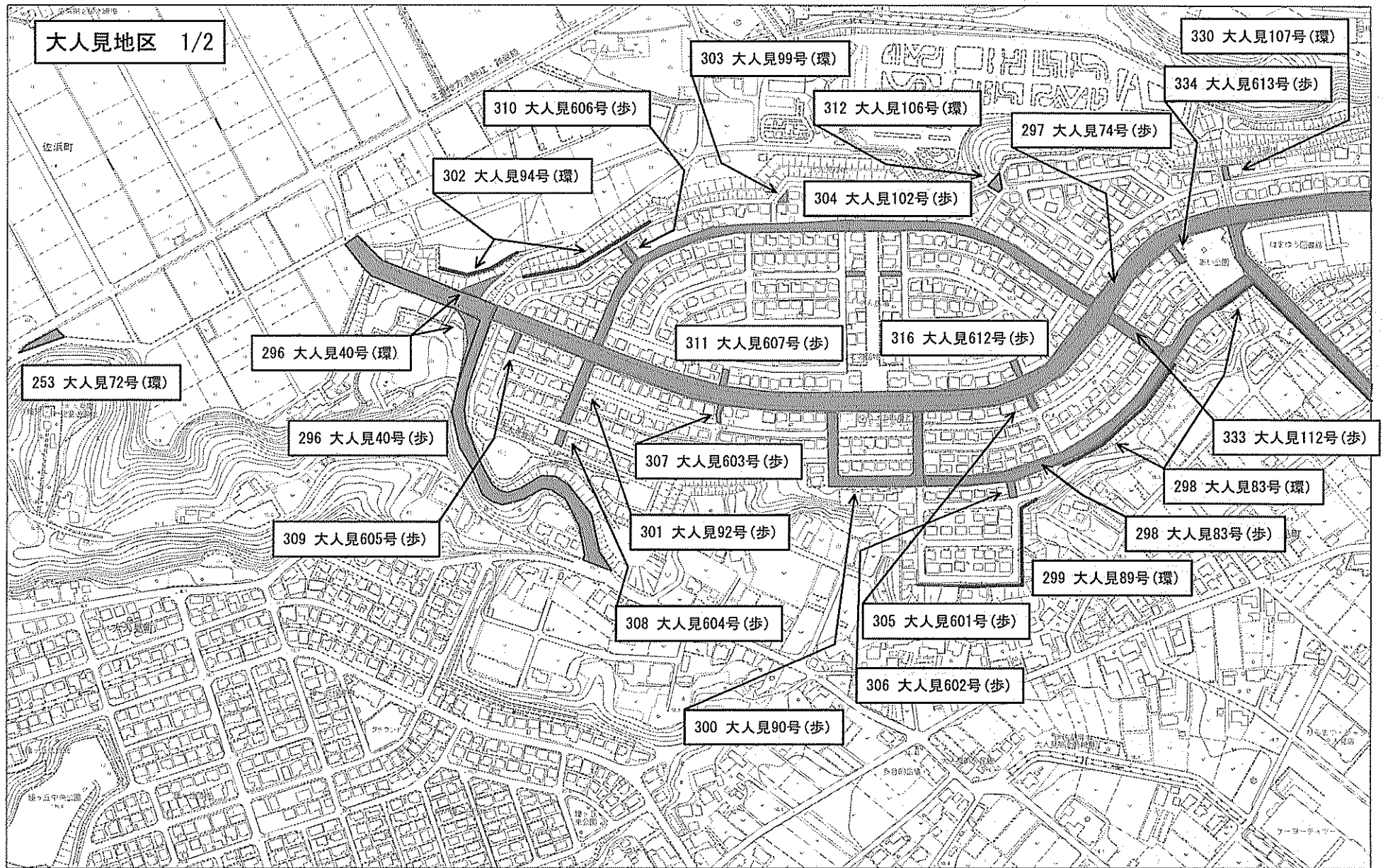
No.	工種	積算項目		単位	単価	明細番号
1	夏期高木剪定	幹周30cm未満	供用区間 歩道部、交通島	本		1
2	夏期高木剪定	幹周30cm未満	供用区間 中央分離帯	本		2
3	夏期高木剪定	幹周30cm未満	供用区間 環境緑地帯	本		3
4	夏期高木剪定	幹周30cm以上60cm未満	供用区間 歩道部、交通島	本		4
5	夏期高木剪定	幹周30cm以上60cm未満	供用区間 中央分離帯	本		5
6	夏期高木剪定	幹周30cm以上60cm未満	供用区間 環境緑地帯	本		6
7	夏期高木剪定	幹周60cm以上90cm未満	供用区間 歩道部、交通島	本		7
8	夏期高木剪定	幹周60cm以上90cm未満	供用区間 中央分離帯	本		8
9	夏期高木剪定	幹周60cm以上90cm未満	供用区間 環境緑地帯	本		9
10	夏期高木剪定	幹周90cm以上120cm未満	供用区間 歩道部、交通島	本		10
11	夏期高木剪定	幹周90cm以上120cm未満	供用区間 中央分離帯	本		11
12	夏期高木剪定	幹周90cm以上120cm未満	供用区間 環境緑地帯	本		12
13	高木剪定(特)	幹周120cm以上の常緑、落葉広葉樹	供用区間 全施工場所	本		13
14	冬期高木剪定	幹周30cm未満	供用区間 歩道部、交通島	本		14
15	冬期高木剪定	幹周30cm未満	供用区間 中央分離帯	本		15
16	冬期高木剪定	幹周30cm未満	供用区間 環境緑地帯	本		16
17	冬期高木剪定	幹周30cm以上60cm未満	供用区間 歩道部、交通島	本		17
18	冬期高木剪定	幹周30cm以上60cm未満	供用区間 中央分離帯	本		18
19	冬期高木剪定	幹周30cm以上60cm未満	供用区間 環境緑地帯	本		19
20	冬期高木剪定	幹周60cm以上90cm未満	供用区間 歩道部、交通島	本		20
21	冬期高木剪定	幹周60cm以上90cm未満	供用区間 中央分離帯	本		21
22	冬期高木剪定	幹周60cm以上90cm未満	供用区間 環境緑地帯	本		22
23	冬期高木剪定	幹周90cm以上120cm未満	供用区間 歩道部、交通島	本		23
24	冬期高木剪定	幹周90cm以上120cm未満	供用区間 中央分離帯	本		24
25	冬期高木剪定	幹周90cm以上120cm未満	供用区間 環境緑地帯	本		25
26	中木剪定(円筒形)	樹高100cm以上200cm未満	供用区間 歩道部、交通島	本		26
27	中木剪定(円筒形)	樹高100cm以上200cm未満	供用区間 中央分離帯	本		27
28	中木剪定(円筒形)	樹高100cm以上200cm未満	供用区間 環境緑地帯	本		28
29	中木剪定(円筒形)	樹高200cm以上300cm未満	供用区間 歩道部、交通島	本		29
30	中木剪定(円筒形)	樹高200cm以上300cm未満	供用区間 中央分離帯	本		30
31	中木剪定(円筒形)	樹高200cm以上300cm未満	供用区間 環境緑地帯	本		31
32	低・中木剪定(球形)	樹高100cm未満	供用区間 歩道部、交通島	本		32
33	低・中木剪定(球形)	樹高100cm未満	供用区間 中央分離帯	本		33
34	低・中木剪定(球形)	樹高100cm未満	供用区間 環境緑地帯	本		34
35	中木寄植剪定	樹高60cm以上300cm未満	供用区間 歩道部、交通島	m <sup>2</sup>		35
36	中木寄植剪定	樹高60cm以上300cm未満	供用区間 中央分離帯	m <sup>2</sup>		36

37	中木寄植剪定	樹高60cm以上300cm未滿	供用区間	環境綠地帯	m <sup>2</sup>		37
38	低木寄植剪定	樹高60cm未滿	供用区間	歩道部、交通島	m <sup>2</sup>		38
39	低木寄植剪定	樹高60cm未滿	供用区間	中央分離帯	m <sup>2</sup>		39
40	低木寄植剪定	樹高60cm未滿	供用区間	環境綠地帯	m <sup>2</sup>		40
41	抜根除草	植込地	供用区間	歩道部、交通島	m <sup>2</sup>		41
42	抜根除草	植込地	供用区間	中央分離帯	m <sup>2</sup>		42
43	抜根除草	植込地	供用区間	環境綠地帯	m <sup>2</sup>		43
44	刈取除草	芝刈	供用区間	歩道部、交通島	m <sup>2</sup>		44
45	刈取除草	芝刈	供用区間	中央分離帯	m <sup>2</sup>		45
46	刈取除草	芝刈	供用区間	環境綠地帯	m <sup>2</sup>		46
47	高木防除 (小)	幹周60cm未滿	供用区間	歩道部、交通島	本		47
48	高木防除 (小)	幹周60cm未滿	供用区間	中央分離帯	本		48
49	高木防除 (小)	幹周60cm未滿	供用区間	環境綠地帯	本		49
50	高木防除 (大)	幹周60cm以上120cm未滿	供用区間	歩道部、交通島	本		50
51	高木防除 (大)	幹周60cm以上120cm未滿	供用区間	中央分離帯	本		51
52	高木防除 (大)	幹周60cm以上120cm未滿	供用区間	環境綠地帯	本		52
53	中木防除	樹高100cm以上200cm未滿	供用区間	歩道部、交通島	本		53
54	中木防除	樹高100cm以上200cm未滿	供用区間	中央分離帯	本		54
55	中木防除	樹高100cm以上200cm未滿	供用区間	環境綠地帯	本		55
56	中木防除	樹高200cm以上300cm未滿	供用区間	歩道部、交通島	本		56
57	中木防除	樹高200cm以上300cm未滿	供用区間	中央分離帯	本		57
58	中木防除	樹高200cm以上300cm未滿	供用区間	環境綠地帯	本		58
59	中木寄植防除	樹高60cm以上300cm未滿	供用区間	歩道部、交通島	m <sup>2</sup>		59
60	中木寄植防除	樹高60cm以上300cm未滿	供用区間	中央分離帯	m <sup>2</sup>		60
61	中木寄植防除	樹高60cm以上300cm未滿	供用区間	環境綠地帯	m <sup>2</sup>		61
62	低木寄植防除	樹高60cm未滿	供用区間	歩道部、交通島	m <sup>2</sup>		62
63	低木寄植防除	樹高60cm未滿	供用区間	中央分離帯	m <sup>2</sup>		63
64	低木寄植防除	樹高60cm未滿	供用区間	環境綠地帯	m <sup>2</sup>		64
65	支柱設置 (補修)	二脚鳥居添木付 幹周30cm未滿	供用区間	全箇所共通	本		65
66	支柱設置 (補修)	二脚鳥居添木無 幹周30cm以上40cm未滿	供用区間	全箇所共通	本		66
67	支柱設置 (補修)	三脚鳥居 幹周30cm以上60cm未滿	供用区間	全箇所共通	本		67
68	支柱撤去	高木用支柱	供用区間	歩道部、交通島	本		68
69	支柱撤去	高木用支柱	供用区間	中央分離帯	本		69
70	支柱撤去	高木用支柱	供用区間	環境綠地帯	本		70
71	中・低木寄植施肥		供用区間	歩道部、交通島	m <sup>2</sup>		71
72	中・低木寄植施肥		供用区間	中央分離帯	m <sup>2</sup>		72

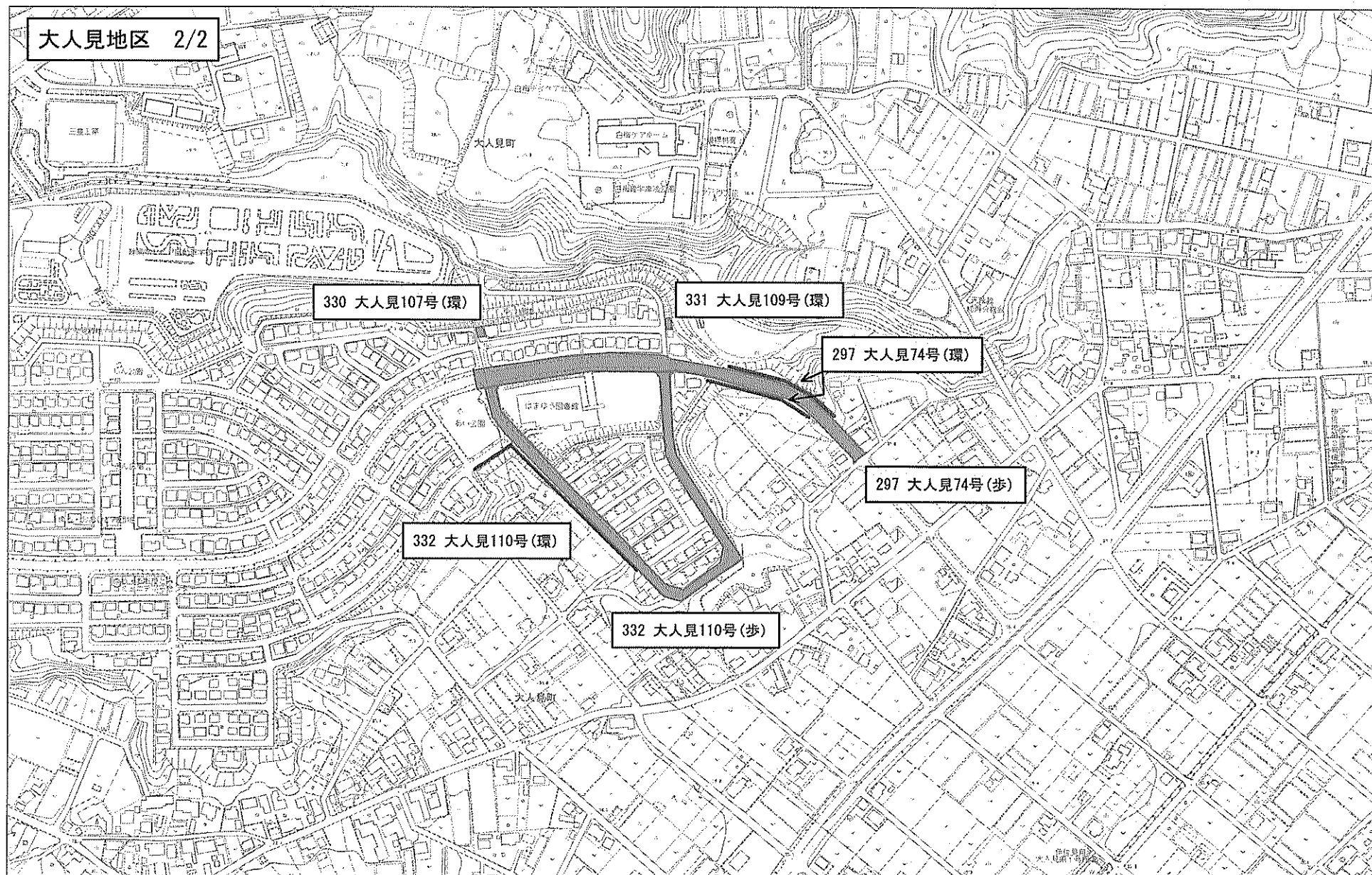


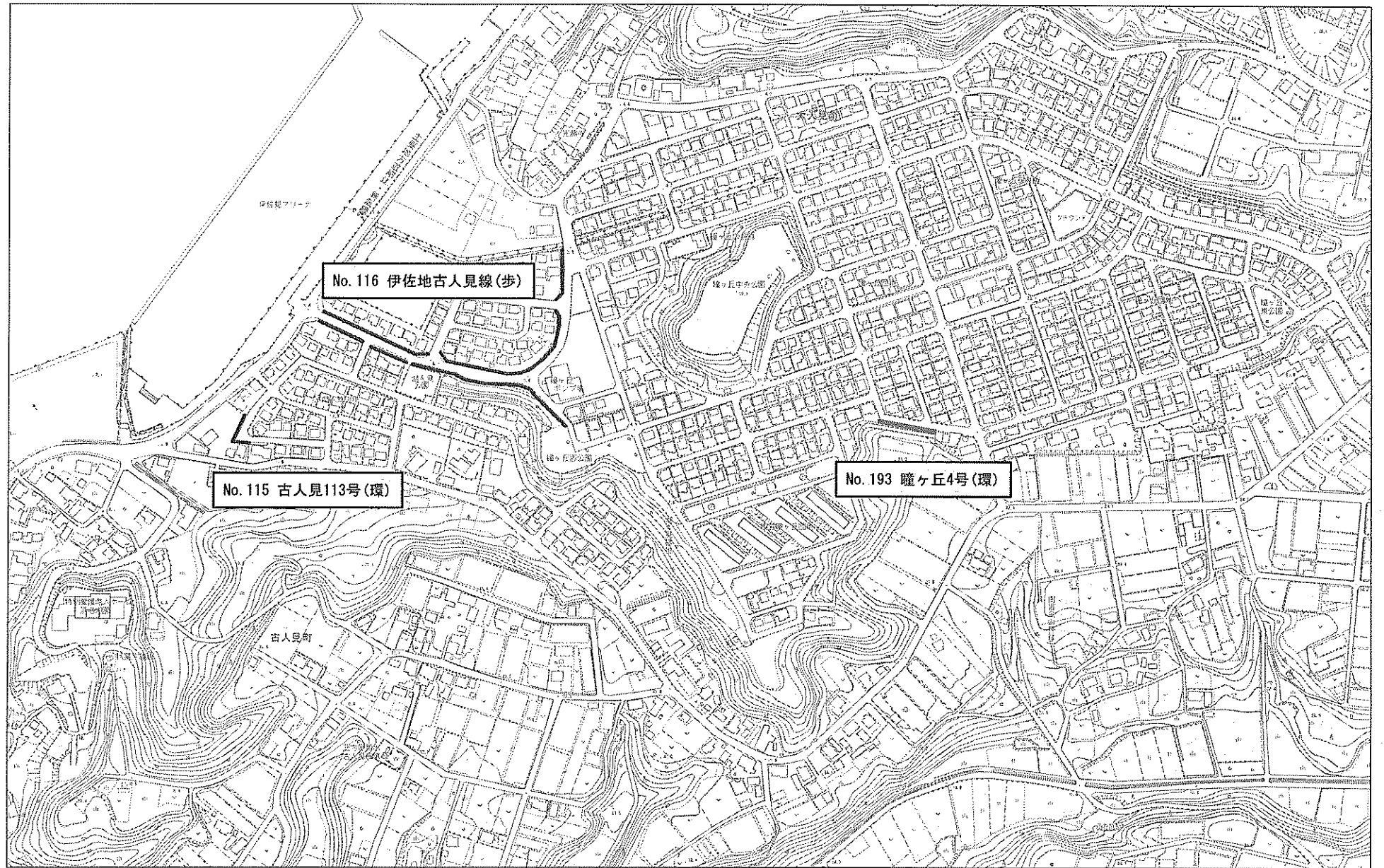
73	中・低木寄植施肥		供用区間	環境緑地帯	m <sup>2</sup>		73
74	灌水	トラック使用	供用区間	歩道部、交通島	m <sup>2</sup>		74
75	灌水	トラック使用	供用区間	中央分離帯	m <sup>2</sup>		75
76	灌水	トラック使用	供用区間	環境緑地帯	m <sup>2</sup>		76
77	路面清掃		供用区間	歩道部	m <sup>2</sup>		77
78	松仕立物剪定	樹高200cmもの			本		78
79	松仕立物剪定	樹高300cmもの			本		79
80	支障木伐採、抜根	幹周20cm未満			本		80
81	支障木伐採、抜根	幹周20cm以上30cm未満			本		81
82	支障木伐採、抜根	幹周30cm以上60cm未満			本		82
83	支障木伐採、抜根	幹周60cm以上90cm未満			本		83
84	支障木伐採、抜根	幹周90cm以上120cm未満			本		84
85	支障木伐採、抜根	幹周120cm以上150cm未満			本		85
86	支障木伐採、抜根	幹周150cm以上200cm未満			本		86
87	支障木伐採、抜根	幹周200cm以上250cm未満			本		87
88	支障木伐採	幹周20cm未満			本		88
89	支障木伐採	幹周20cm以上30cm未満			本		89
90	支障木伐採	幹周30cm以上60cm未満			本		90
91	支障木伐採	幹周60cm以上90cm未満			本		91
92	支障木伐採	幹周90cm以上120cm未満			本		92
93	支障木伐採	幹周120cm以上150cm未満			本		93
94	支障木伐採	幹周150cm以上200cm未満			本		94
95	支障木伐採	幹周200cm以上250cm未満			本		95
96	チェーンソー運転	80cc 鋸長600mm			日		96
97	クレーン装置付トラック運転	積載質量4t積・2.9t吊			h		97
98	トラック運転	積載質量2t積			台		98
99	交通誘導員A				人		
100	交通誘導員B				人		
101	処理費	草			kg		見積単価
102	処理費	枝葉、幹			kg		見積単価
103	処理費	根			kg		見積単価
104	街路樹予備診断	カルテ作成含む			本		見積単価





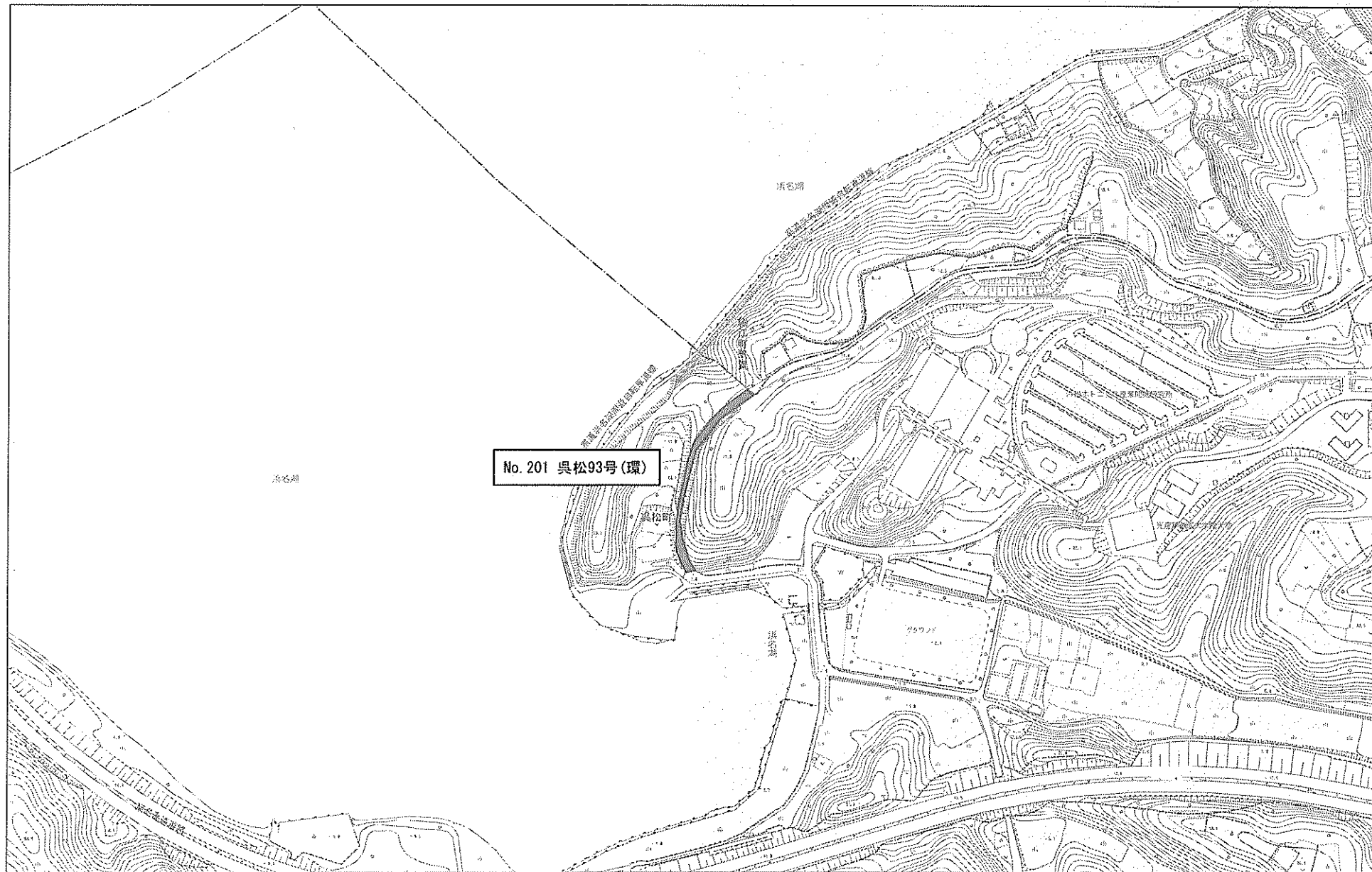
大人見地区 2/2

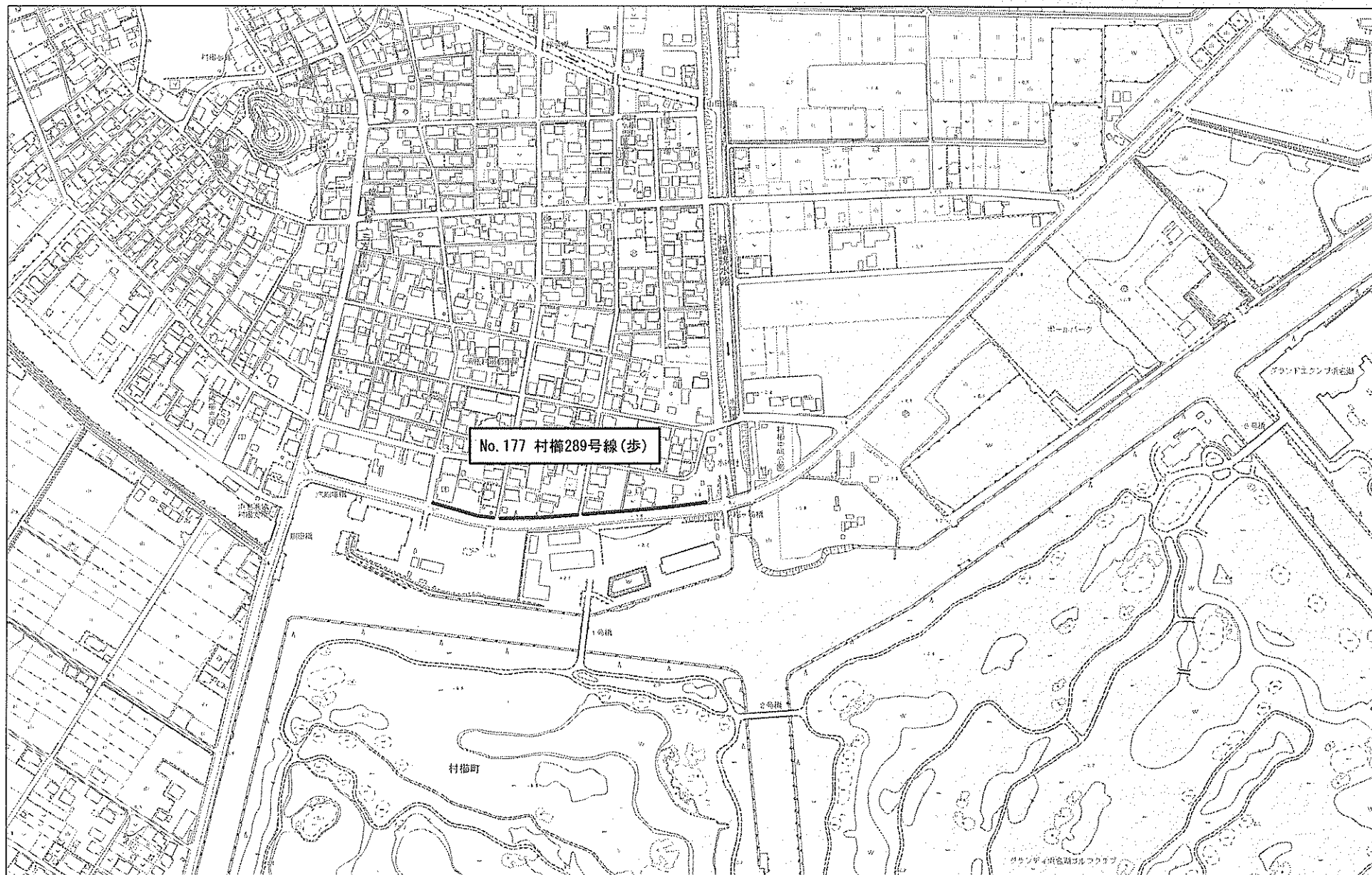




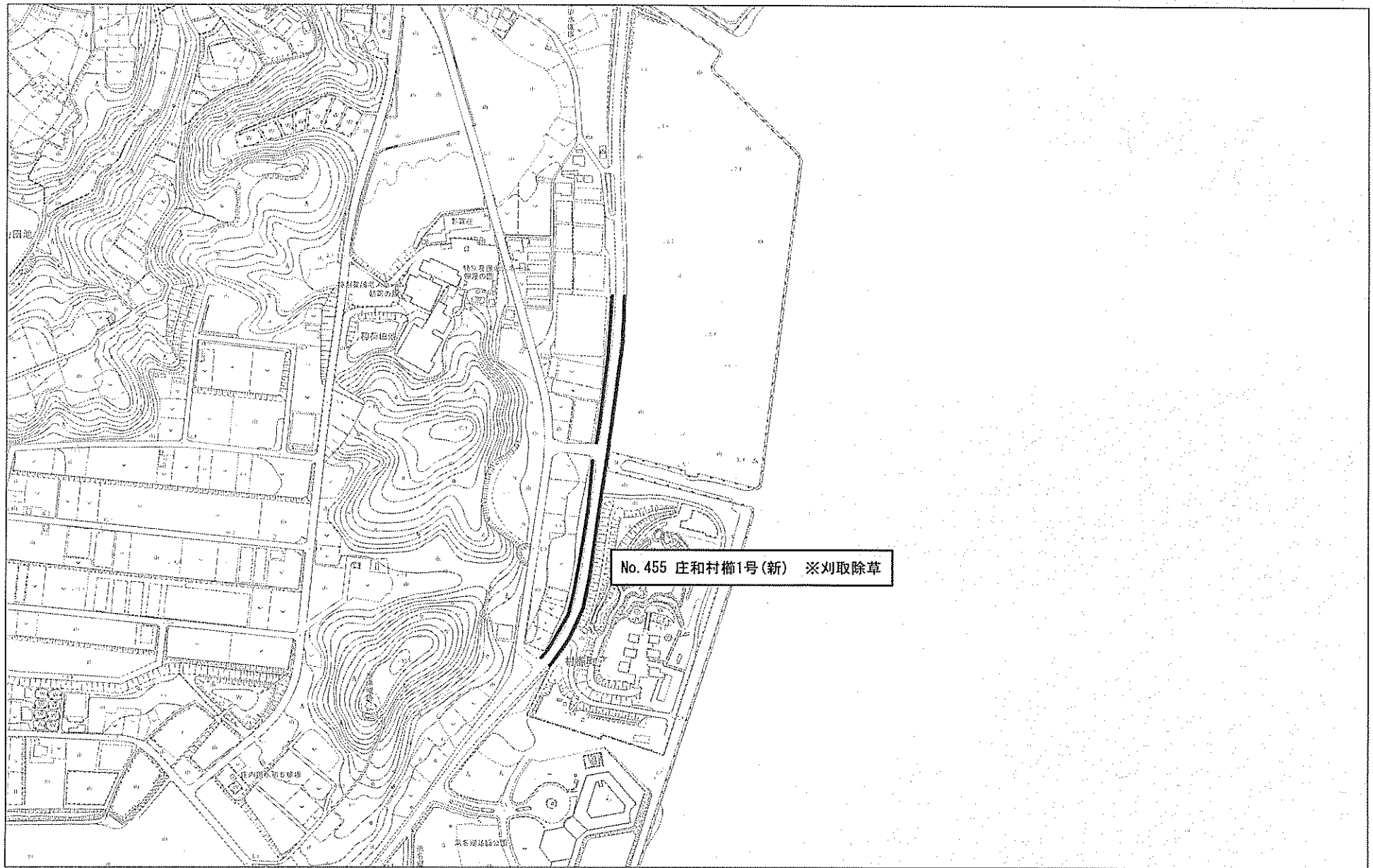






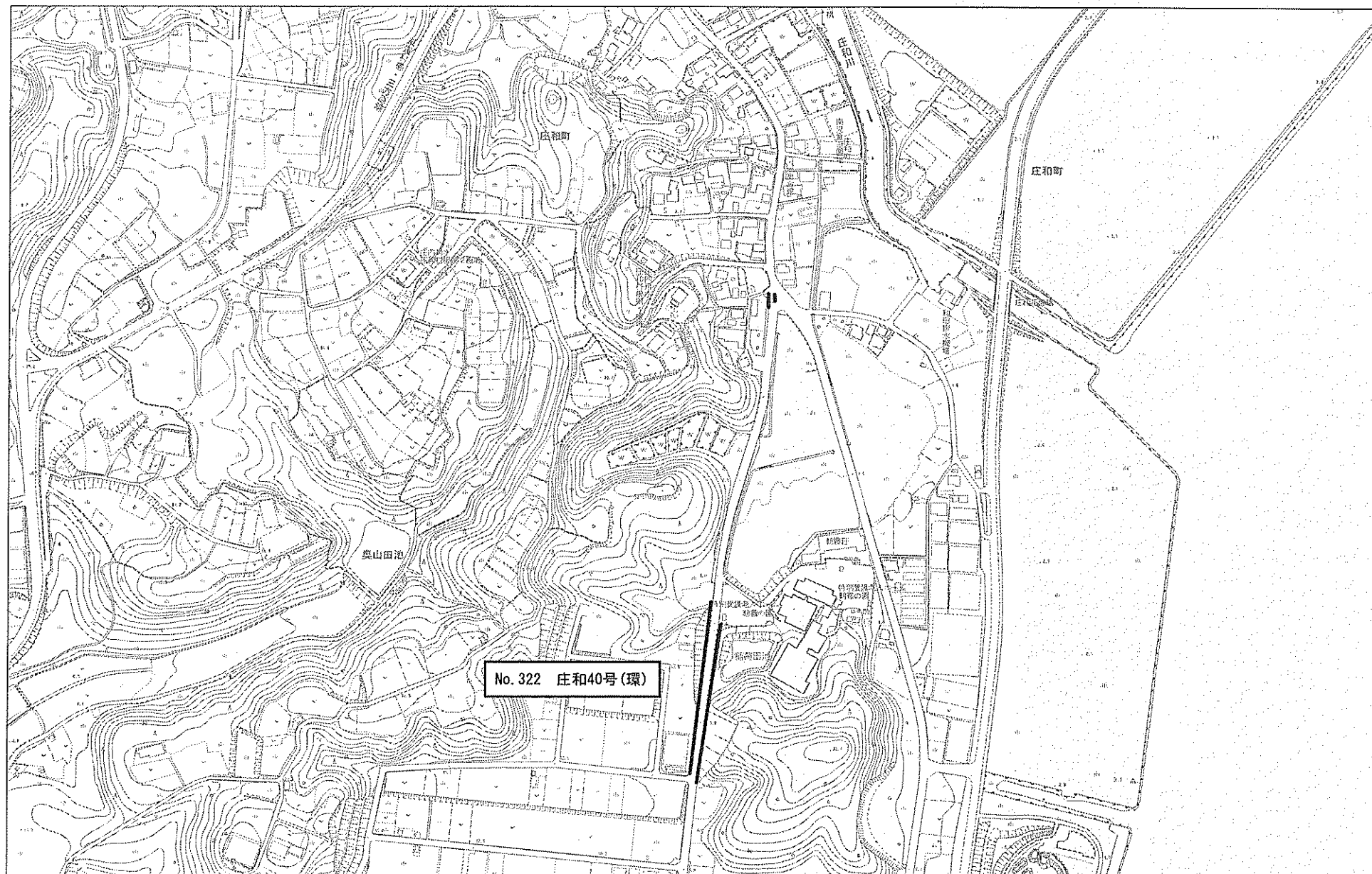


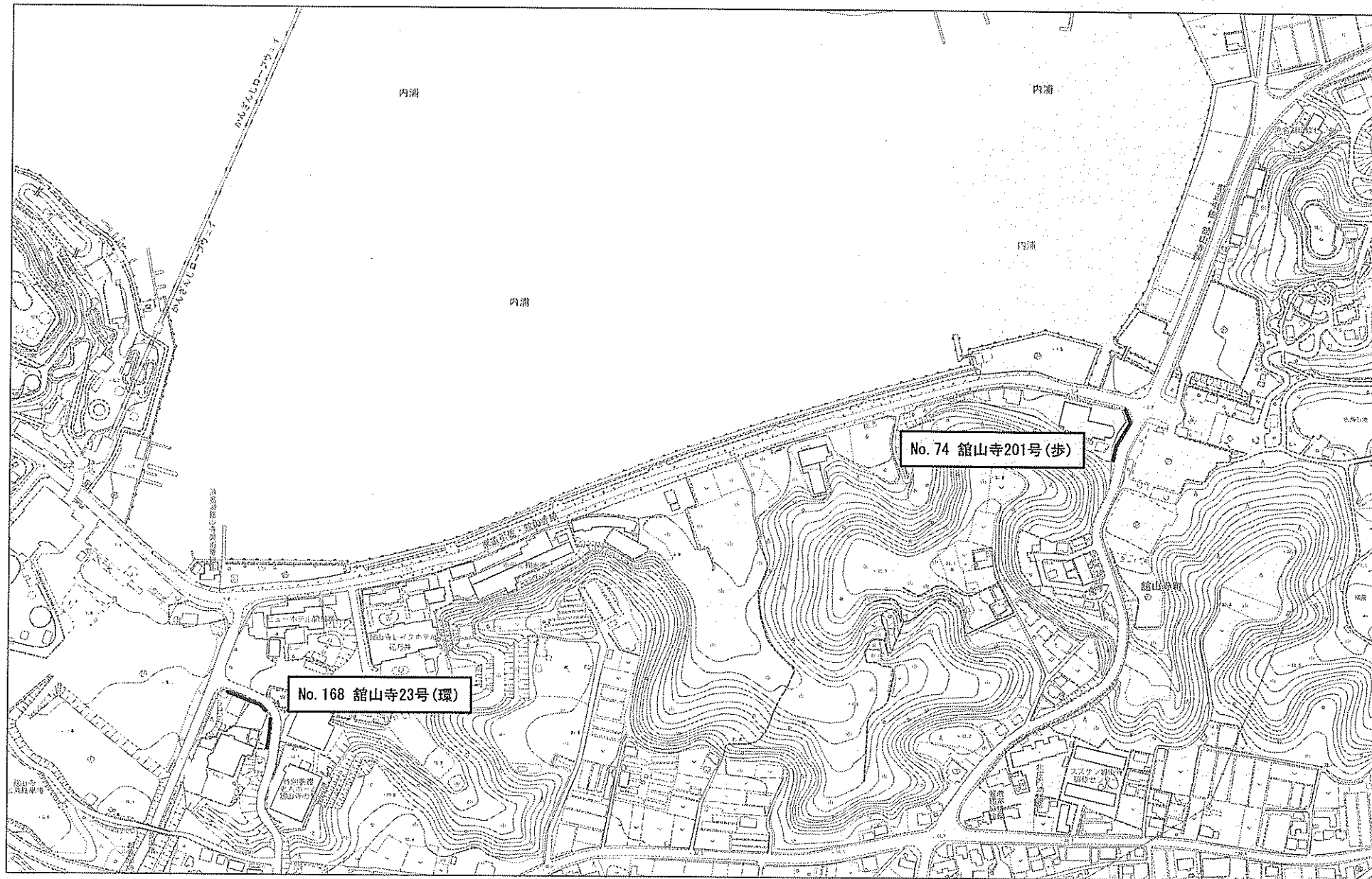


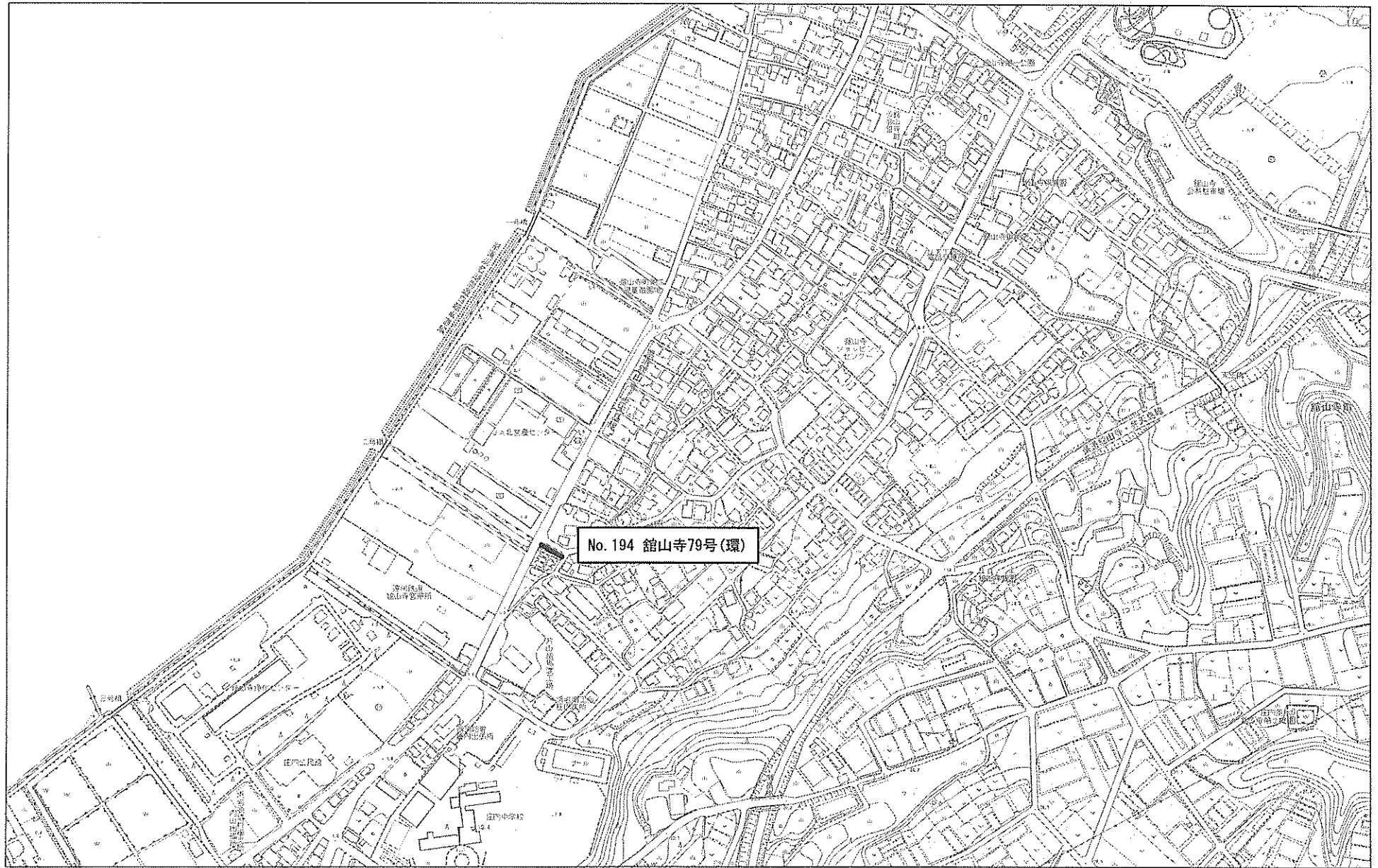


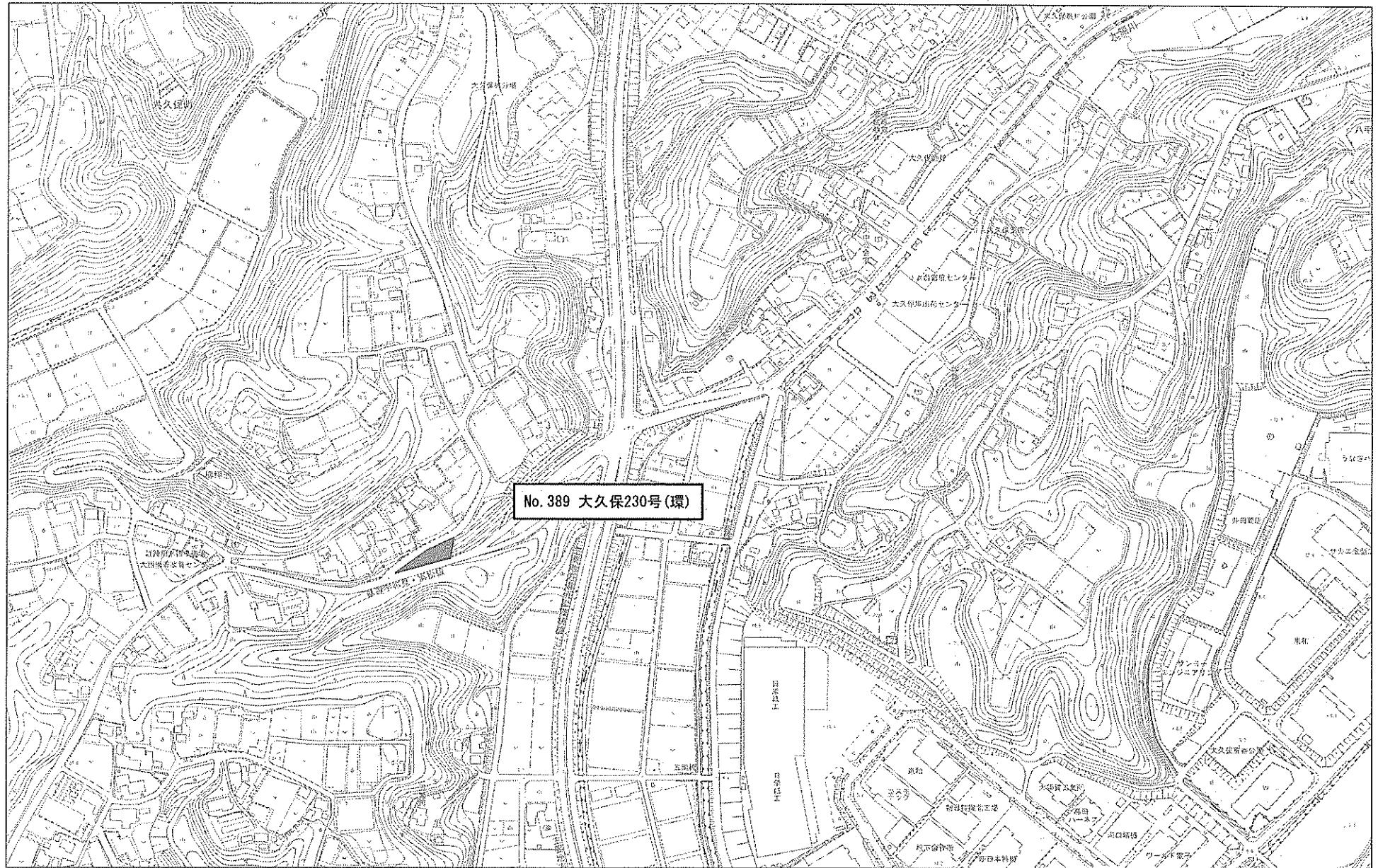
No. 455 庄和村櫛1号(新) ※刈取除草



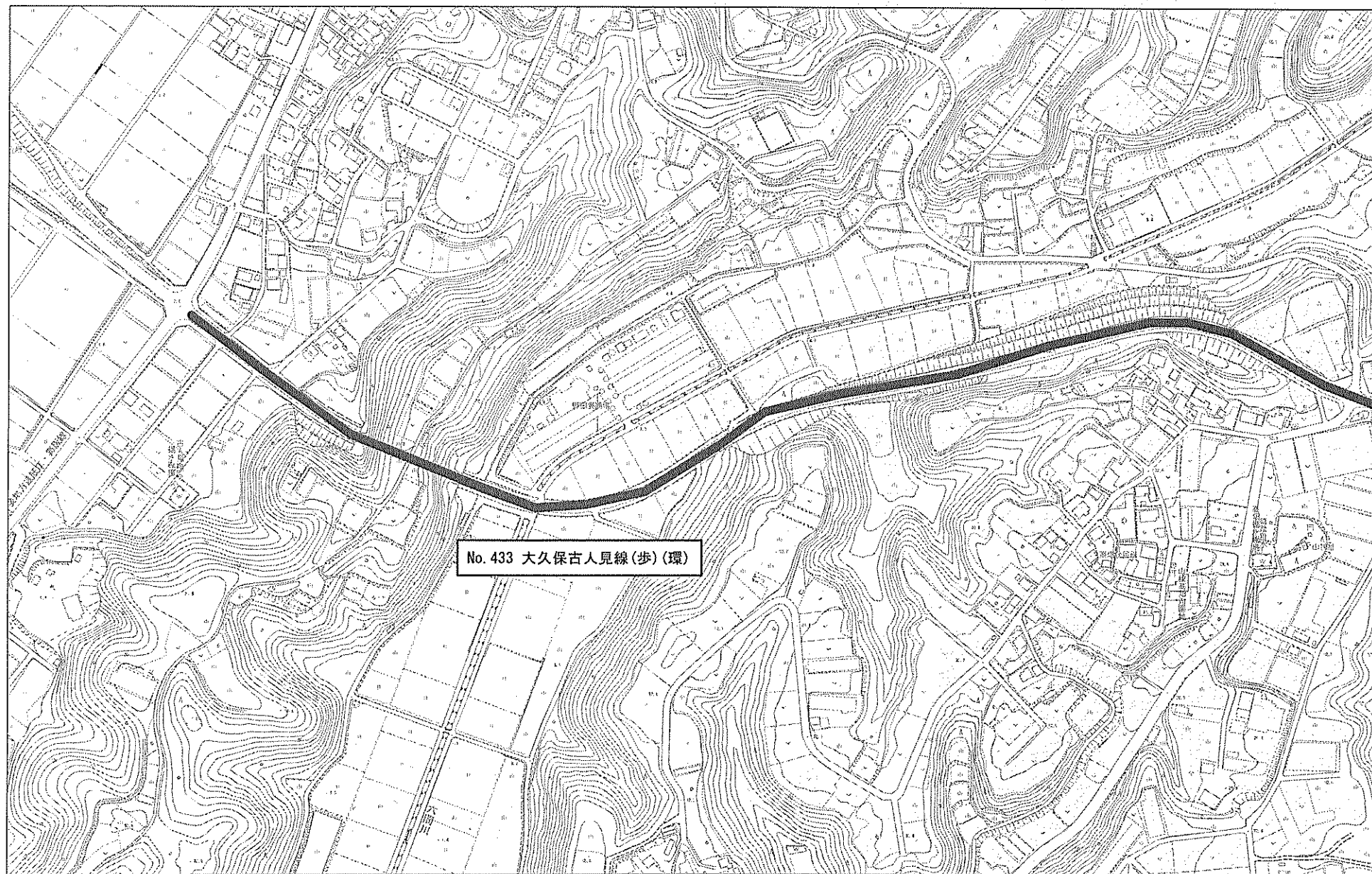




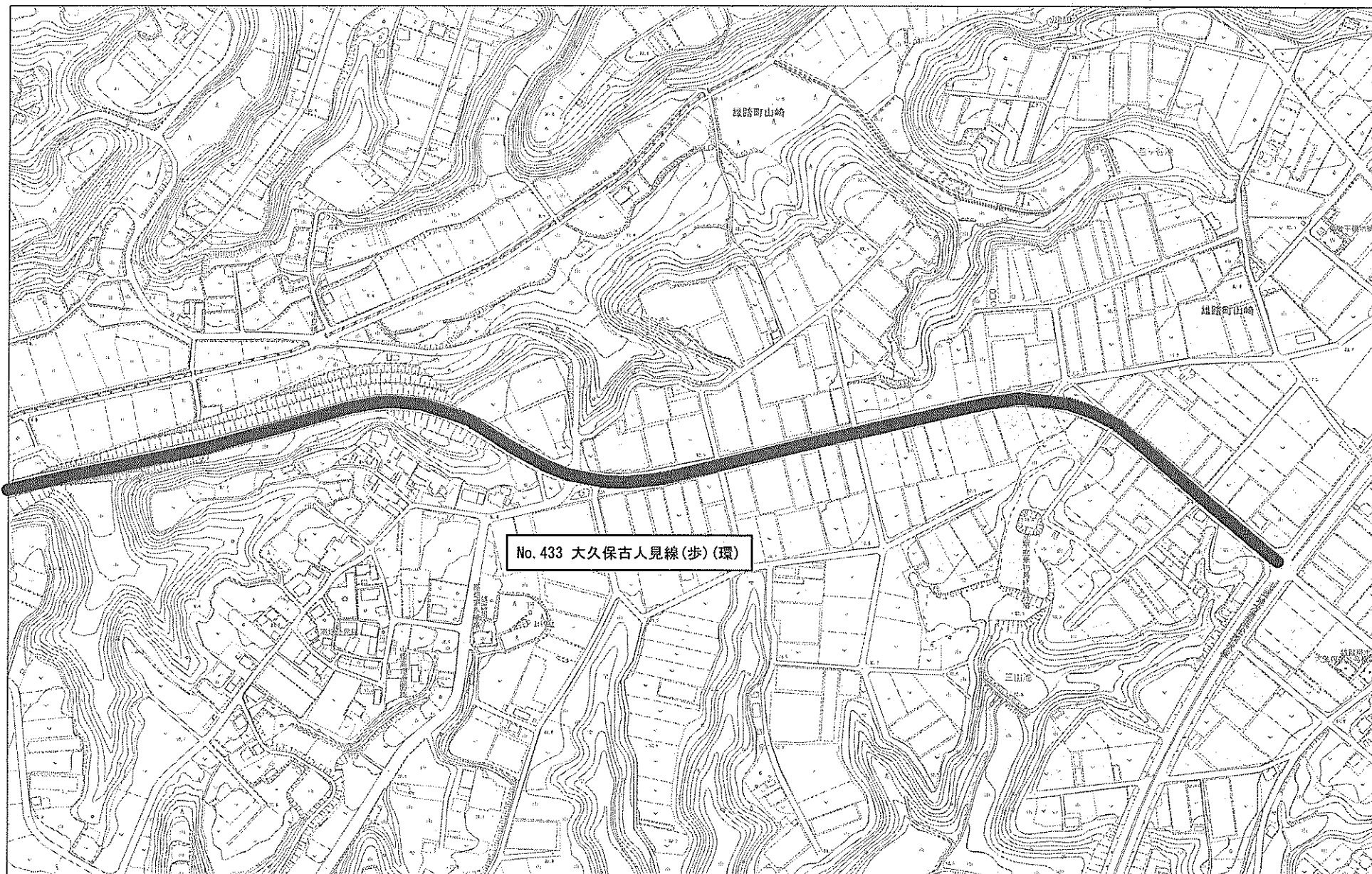




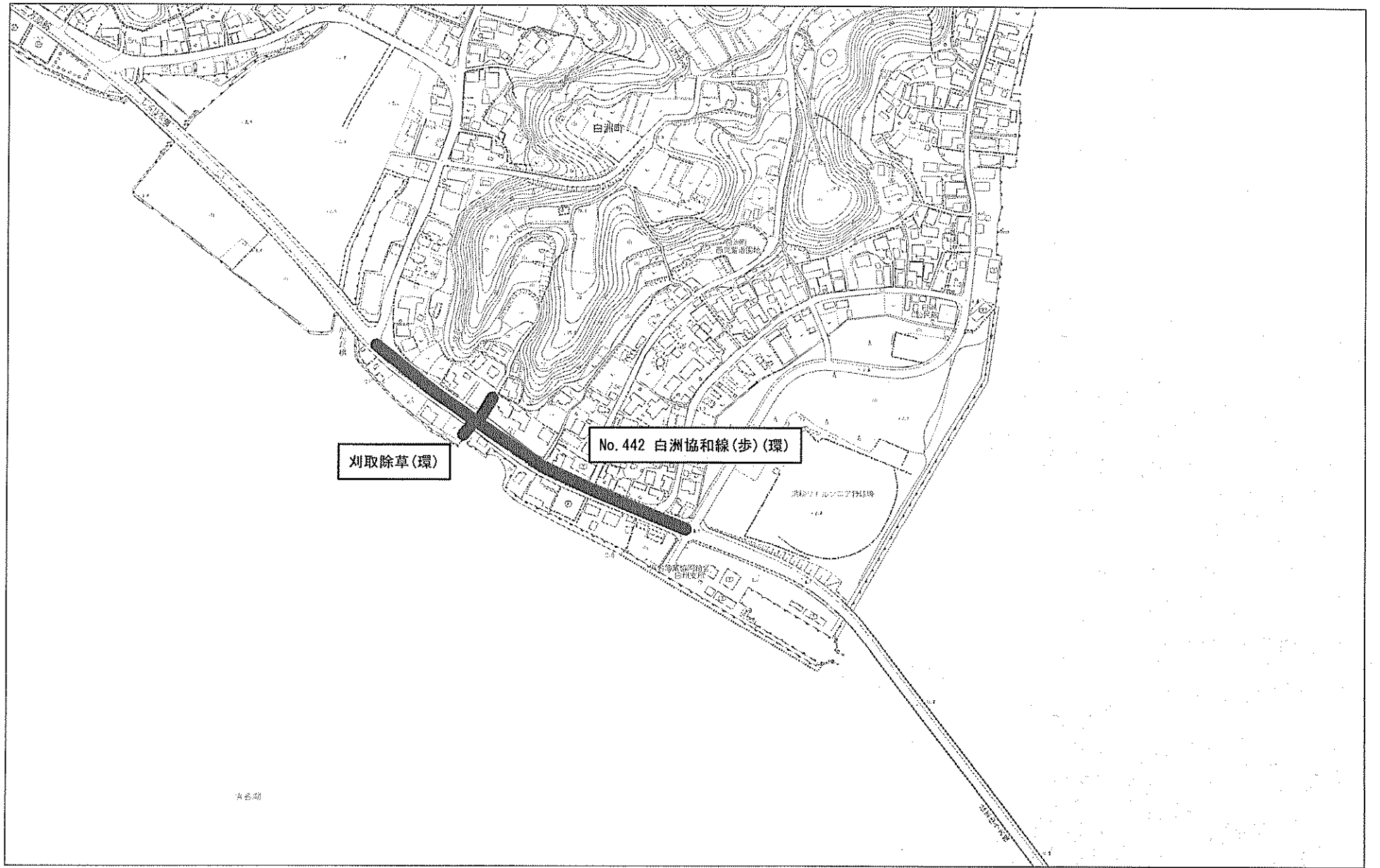


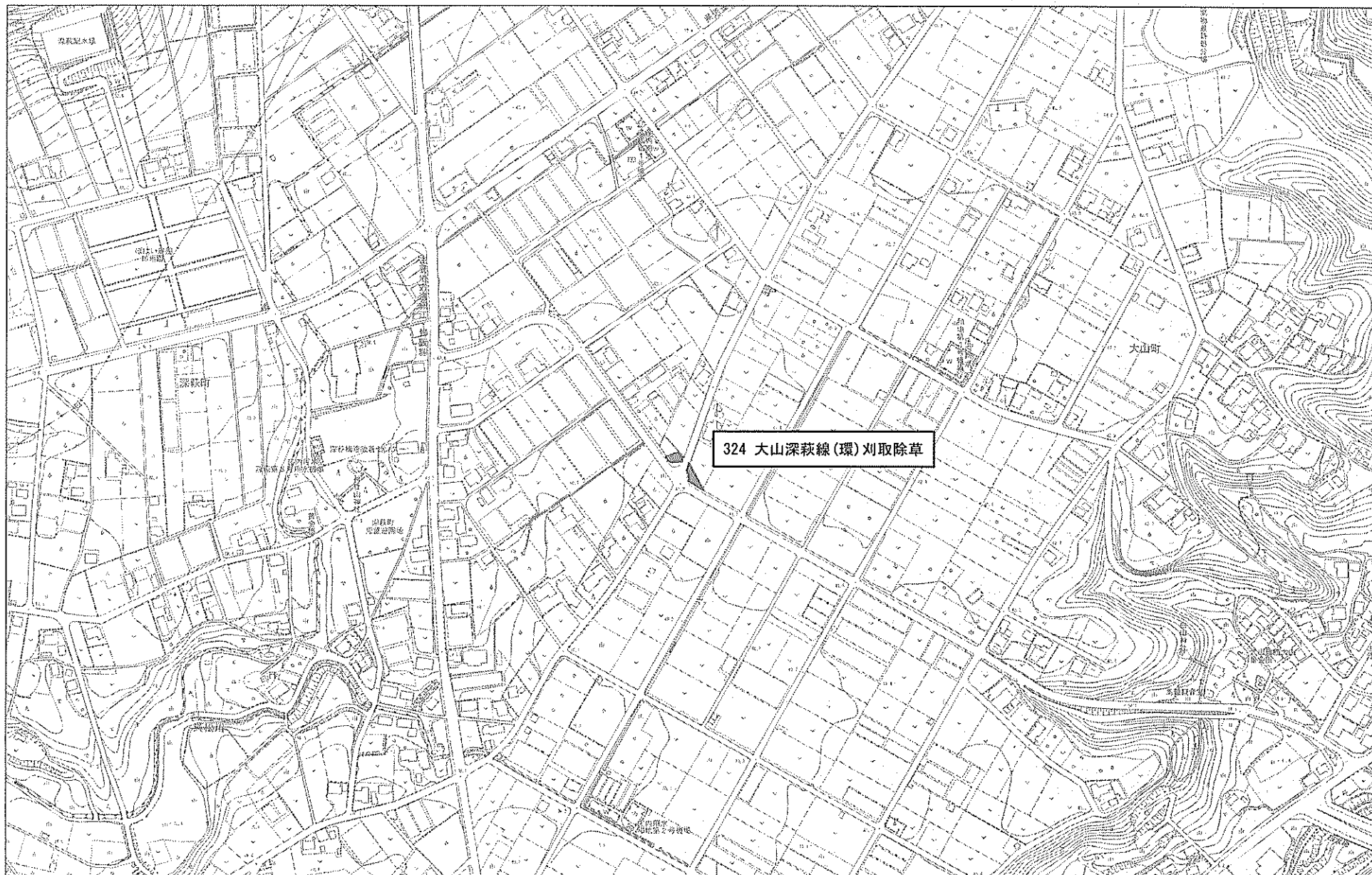


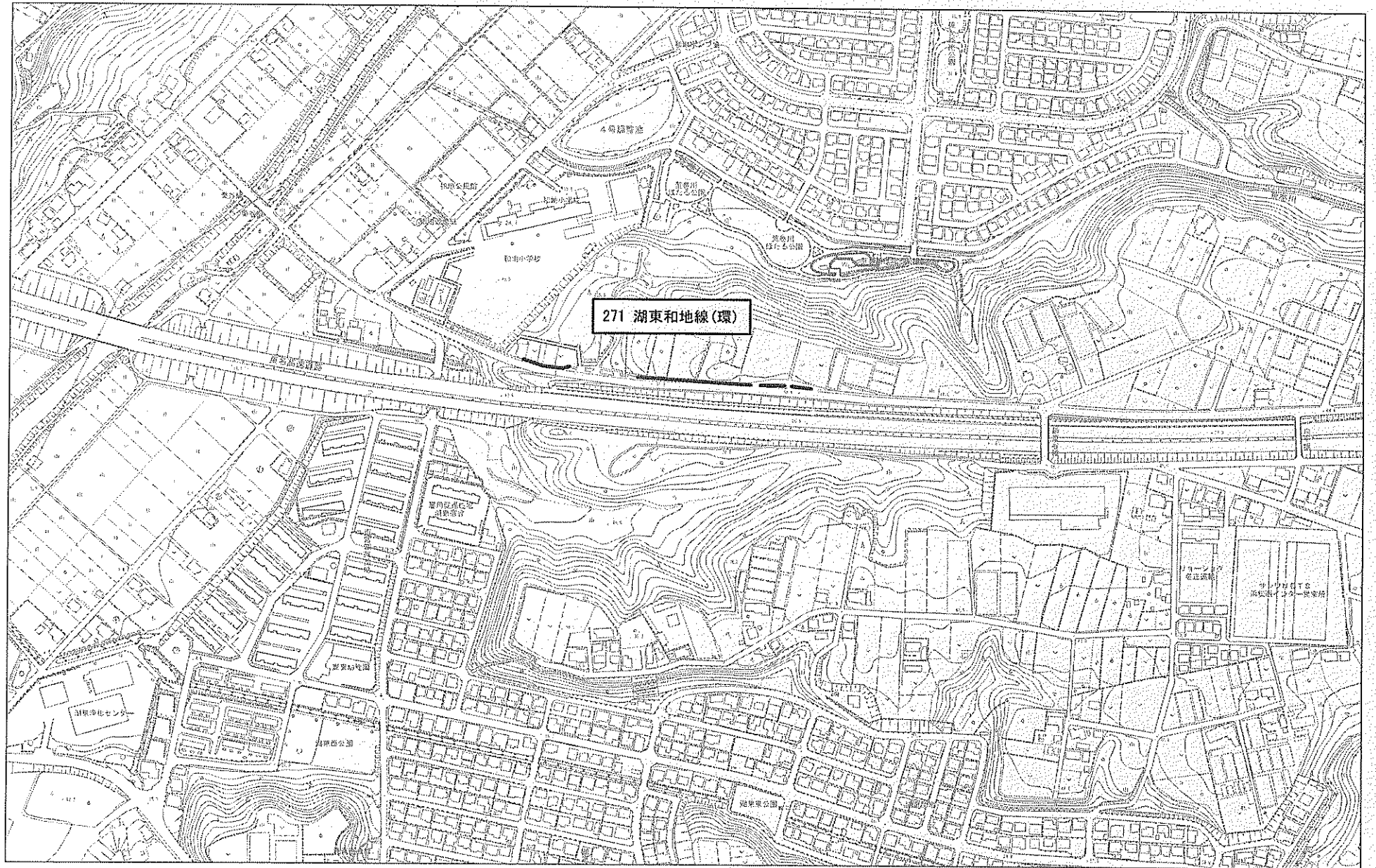
No. 433 大久保古人見線(歩)(環)



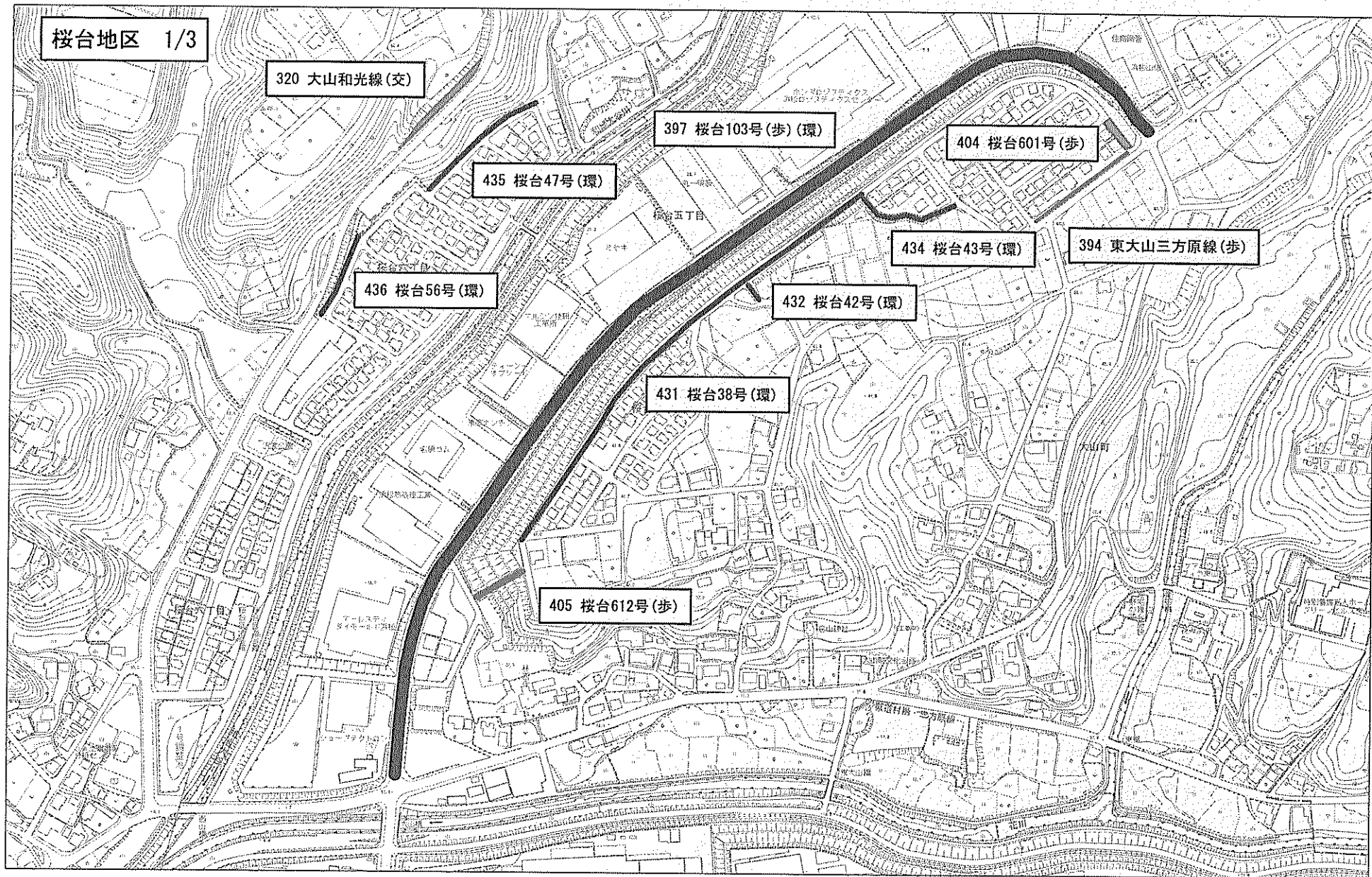




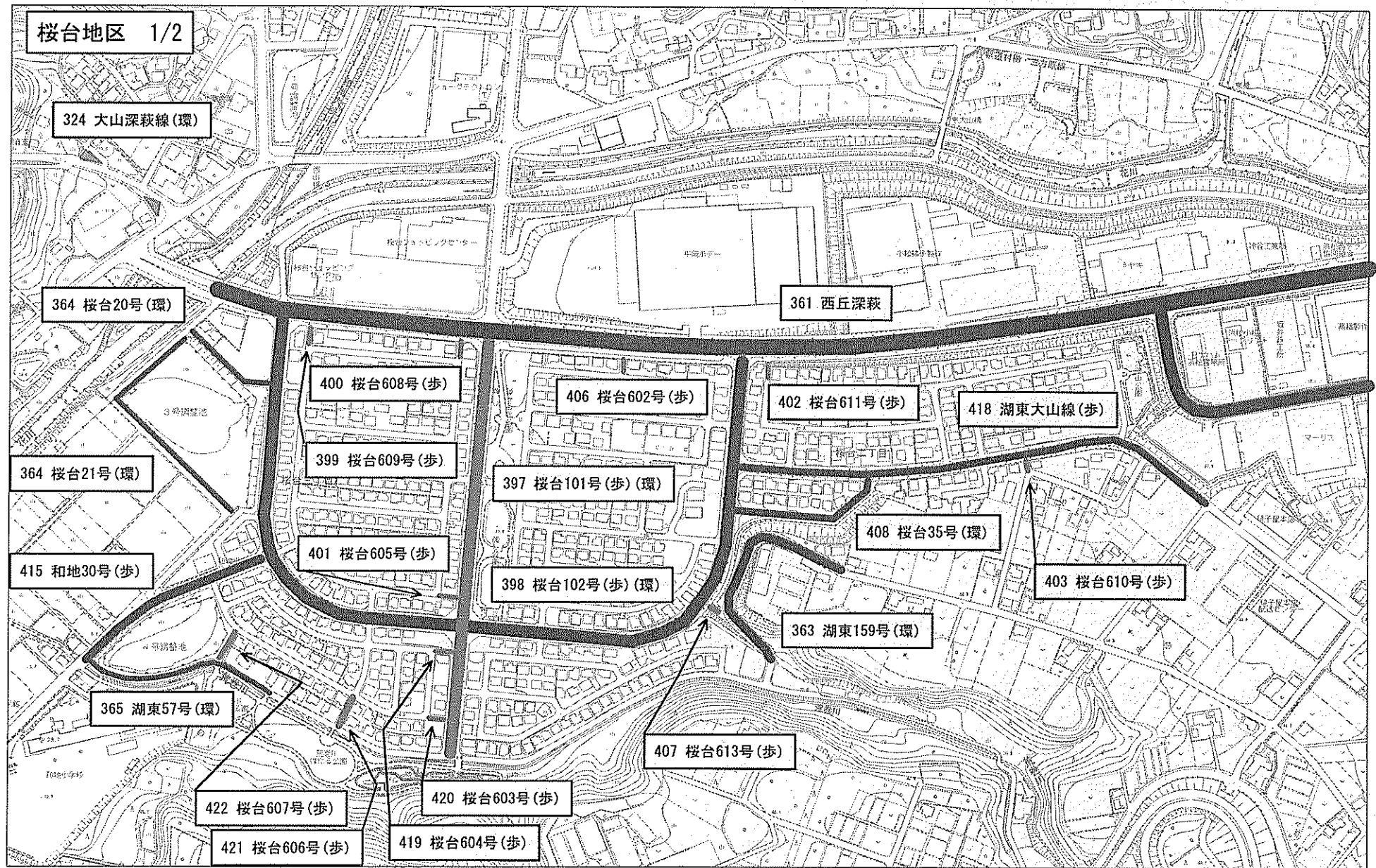




桜台地区 1/3







桜台地区 1/2

324 大山深萩線(環)

364 桜台20号(環)

361 西丘深萩

400 桜台608号(歩)

406 桜台602号(歩)

402 桜台611号(歩)

418 湖東大山線(歩)

364 桜台21号(環)

399 桜台609号(歩)

397 桜台101号(歩)(環)

408 桜台35号(環)

415 和地30号(歩)

401 桜台605号(歩)

398 桜台102号(歩)(環)

403 桜台610号(歩)

365 湖東57号(環)

363 湖東159号(環)

407 桜台613号(歩)

422 桜台607号(歩)

420 桜台603号(歩)

421 桜台606号(歩)

419 桜台604号(歩)

桜台地区 3/3

