

浜松市感染症発生動向調査週報

2020年第9週(2020年2月24日～2020年3月1日)

現在、警報・注意報はありませんが、人混みを避け、手洗い・咳エチケットの励行により感染症予防に努めましょう。

【定点把握感染症患者報告状況】

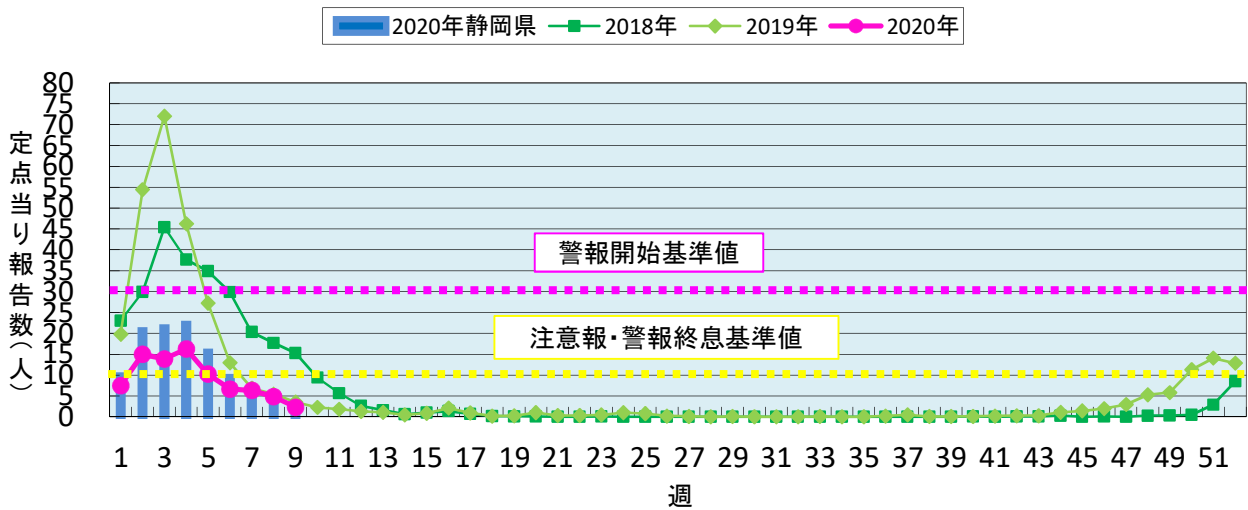
		第9週	警報・注意報	第8週	第7週	2020年累計	静岡県第9週	警報基準値
インフルエンザ	報告数	64	流行なし	136	177	2,324	307	開始:30
	定点当り	2.29		4.86	6.32		2.21	終息:10
RSウイルス感染症	報告数	3	/	6	4	59	13	/
	定点当り	0.17		0.33	0.22		0.15	
咽頭結膜熱	報告数	4	流行なし	4	2	37	25	開始:3
	定点当り	0.22		0.22	0.11		0.28	終息:1
A群溶血性レンサ球菌咽頭炎	報告数	41	流行なし	53	41	355	240	開始:8
	定点当り	2.28		2.94	2.28		2.70	終息:4
感染性胃腸炎	報告数	45	流行なし	72	75	658	324	開始:20
	定点当り	2.50		4.00	4.17		3.64	終息:12
水痘	報告数	5	流行なし	1	7	21	26	開始:2
	定点当り	0.28		0.06	0.39		0.29	終息:1
手足口病	報告数	0	流行なし	0	4	31	0	開始:5
	定点当り	0.00		0.00	0.22		0.00	終息:2
伝染性紅斑	報告数	0	流行なし	0	0	16	11	開始:2
	定点当り	0.00		0.00	0.00		0.12	終息:1
突発性発しん	報告数	8	/	9	7	74	28	/
	定点当り	0.44		0.50	0.39		0.31	
ヘルパンギーナ	報告数	0	流行なし	0	0	1	1	開始:6
	定点当り	0.00		0.00	0.00		0.01	終息:2
流行性耳下腺炎	報告数	0	流行なし	0	1	4	7	開始:6
	定点当り	0.00		0.00	0.06		0.08	終息:2
急性出血性結膜炎	報告数	0	流行なし	0	0	0	0	開始:1
	定点当り	0.00		0.00	0.00		0.00	終息:0.1
流行性角結膜炎	報告数	2	流行なし	2	2	23	6	開始:8
	定点当り	0.67		0.67	0.67		0.27	終息:4
感染性胃腸炎 (病原体がロタウイルスであるものに限る)	報告数	0	/	0	0	0	0	/
	定点当り	0.00		0.00	0.00		0.00	
クラミジア肺炎	報告数	0	/	0	0	0	0	/
	定点当り	0.00		0.00	0.00		0.00	
細菌性髄膜炎	報告数	0	/	0	0	2	0	/
	定点当り	0.00		0.00	0.00		0.00	
無菌性髄膜炎	報告数	0	/	0	0	0	1	/
	定点当り	0.00		0.00	0.00		0.10	
マイコプラズマ肺炎	報告数	1	/	2	0	13	2	/
	定点当り	0.50		1.00	0.00		0.20	

※注意報基準値: インフルエンザ(10)、水痘(1)、流行性耳下腺炎(3)

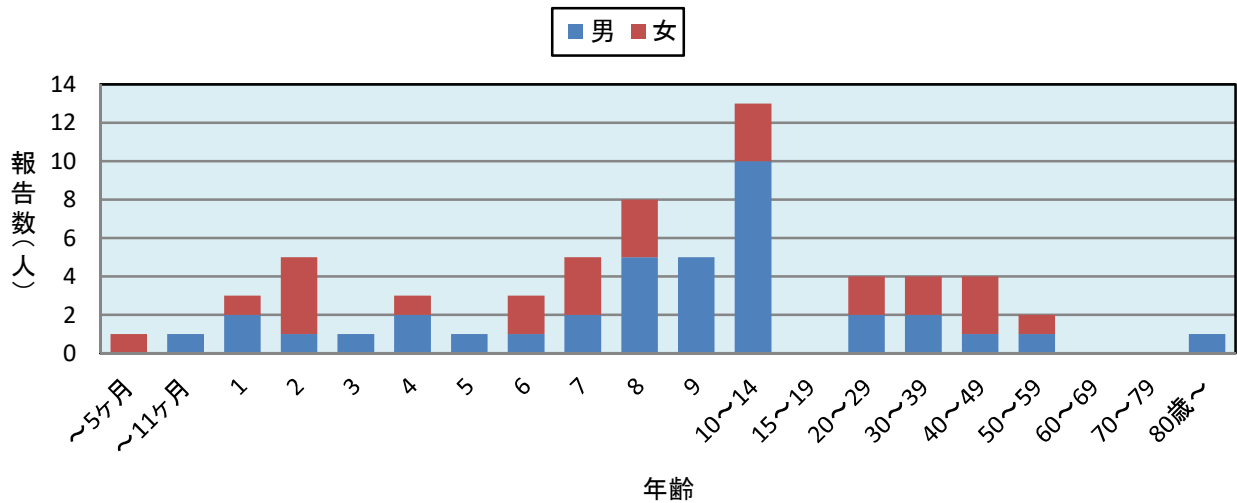
【疾病別、年齢別報告数】

	報告数	定点当り	～5ヶ月	～11ヶ月	1歳	2	3	4	5	6	7	8	9	10～14	15～19	20～29	30～39	40～49	50～59	60～69	70～79	80歳～
インフルエンザ	64	2.29	1	1	3	5	1	3	1	3	5	8	5	13	0	4	4	4	2	0	0	1
RSウイルス感染症	3	0.17	0	2	1	0	0	0	0	0	0	0	0	0	0	0	0	0	0	0	0	0
咽頭結膜熱	4	0.22	0	0	2	1	0	0	0	0	1	0	0	0	0	0	0	0	0	0	0	0
A群溶血性レンサ球菌咽頭炎	41	2.28	0	0	3	3	3	4	7	7	3	6	0	4	0	1	0	0	0	0	0	0
感染性胃腸炎	45	2.50	0	5	12	6	2	5	6	1	1	0	0	4	2	1	0	0	0	0	0	0
水痘	5	0.28	0	0	0	1	0	0	0	0	3	0	0	1	0	0	0	0	0	0	0	0
手足口病	0	0.00	0	0	0	0	0	0	0	0	0	0	0	0	0	0	0	0	0	0	0	0
伝染性紅斑	0	0.00	0	0	0	0	0	0	0	0	0	0	0	0	0	0	0	0	0	0	0	0
突発性発しん	8	0.44	1	4	3	0	0	0	0	0	0	0	0	0	0	0	0	0	0	0	0	0
ヘルパンギーナ	0	0.00	0	0	0	0	0	0	0	0	0	0	0	0	0	0	0	0	0	0	0	0
流行性耳下腺炎	0	0.00	0	0	0	0	0	0	0	0	0	0	0	0	0	0	0	0	0	0	0	0
急性出血性結膜炎	0	0.00	0	0	0	0	0	0	0	0	0	0	0	0	0	0	0	0	0	0	0	0
流行性角結膜炎	2	0.67	0	0	0	0	0	0	0	0	0	0	0	0	0	0	1	0	1	0	0	0
感染性胃腸炎(ロタウイルス)	0	0.00	0	0	0	0	0	0	0	0	0	0	0	0	0	0	0	0	0	0	0	0
クラミジア肺炎	0	0.00	0	0	0	0	0	0	0	0	0	0	0	0	0	0	0	0	0	0	0	0
細菌性髄膜炎	0	0.00	0	0	0	0	0	0	0	0	0	0	0	0	0	0	0	0	0	0	0	0
無菌性髄膜炎	0	0.00	0	0	0	0	0	0	0	0	0	0	0	0	0	0	0	0	0	0	0	0
マイコプラズマ肺炎	1	0.50	0	0	0	0	0	0	0	0	0	0	0	0	0	0	1	0	0	0	0	0

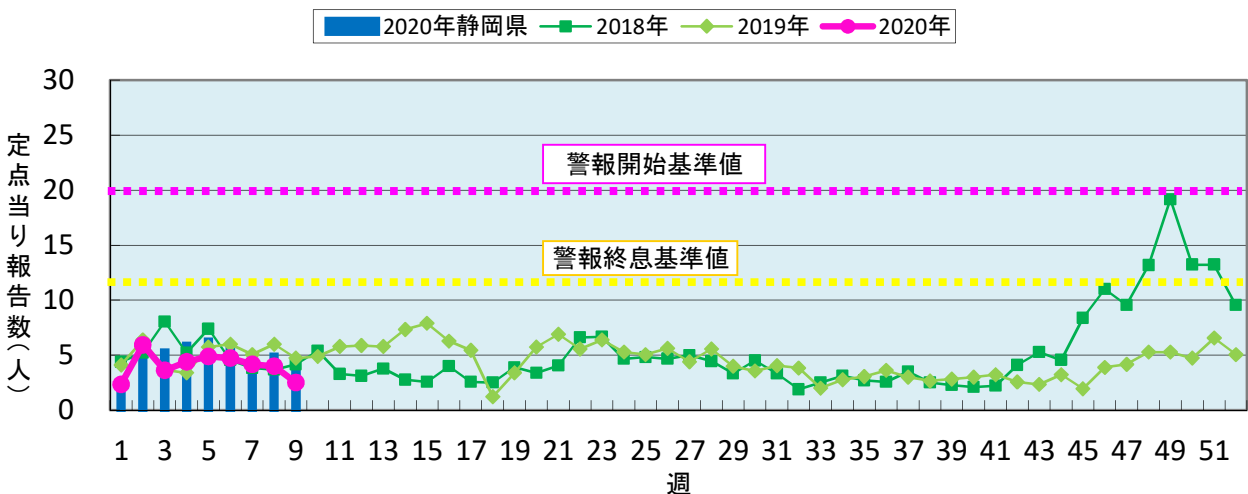
インフルエンザ報告数の比較



インフルエンザ年齢別性別発生状況(第9週)



感染性胃腸炎報告数の比較



【全数把握感染症患者報告状況】

類型	疾病名	報告数	累計
一類感染症	報告なし	0	0
二類感染症	結核	2	23
三類感染症	報告なし	0	0
四類感染症	マラリア	0	1
	レジオネラ症	0	2
五類感染症	カルバペネム耐性腸内細菌科細菌感染症	0	1
	急性脳炎	0	3
	侵襲性肺炎球菌感染症	1	2
	水痘(要入院)	0	1
	梅毒	1	4
	百日咳	0	9

【浜松市特記事項】第9週分

<u>浜松医療センター</u>	「ヒトメタニューモウイルス 1名(2歳男児)」
<u>クリニックパパ</u>	「ヒトメタニューモウイルス 14名、インフルエンザA型 3名、インフルエンザB型 1名」
<u>今西こどもクリニック</u>	「インフルエンザB型 1名」
<u>山本こどもクリニック</u>	「ヒトメタニューモウイルス 1名、インフルエンザA型 1名(予防接種1回済、昨年未罹患)、インフルエンザB型 3名(昨年未罹患7名、予防接種2回済2名)(昨年未罹患1名、昨年A型罹患2名)」
<u>げんきこどもクリニック</u>	「インフルエンザA型 1名」
<u>いぬかい小児科</u>	「インフルエンザA型 1名(11歳男児)」
<u>すずきこどもクリニック</u>	「アデノウイルス咽頭数 1名、インフルエンザA型 1名、インフルエンザB型 3名」
<u>幸田子供クリニック</u>	「インフルエンザA型 6名」
<u>天竜こども医院</u>	「アデノウイルス咽頭数 1名、インフルエンザA型 2名、インフルエンザB型 1名」
<u>小児科竹内医院</u>	「インフルエンザA型 1名」
<u>小松診療所</u>	「インフルエンザA型 1名、インフルエンザB型 3名」
<u>縣医院</u>	「インフルエンザA型 6名、インフルエンザB型 2名」
<u>くまがいクリニック</u>	「インフルエンザB型 1名」
<u>大竹内科医院</u>	「インフルエンザA型 4名(男性1名、女性3名)、インフルエンザB型 1名(男性)」
<u>鈴木診療院</u>	「インフルエンザA型 1名(予防接種済)」
<u>宮口こんどうクリニック</u>	「インフルエンザB型 6名(5歳男児1名 予防接種2回済、9歳男児1名 予防接種1回済、10歳男児3名 予防接種未接種)(7歳女児1名 予防接種2回済)」
<u>みかえ内科クリニック</u>	「インフルエンザA型 2名」