

浜松市感染症発生動向調査週報

2020年第4週(2020年1月20日～2020年1月26日)

インフルエンザの患者報告数が「**注意報**」となっています。
人混みを避ける、手洗いと咳エチケットを行うなど、インフルエンザの予防に努めましょう。

【定点把握感染症患者報告状況】

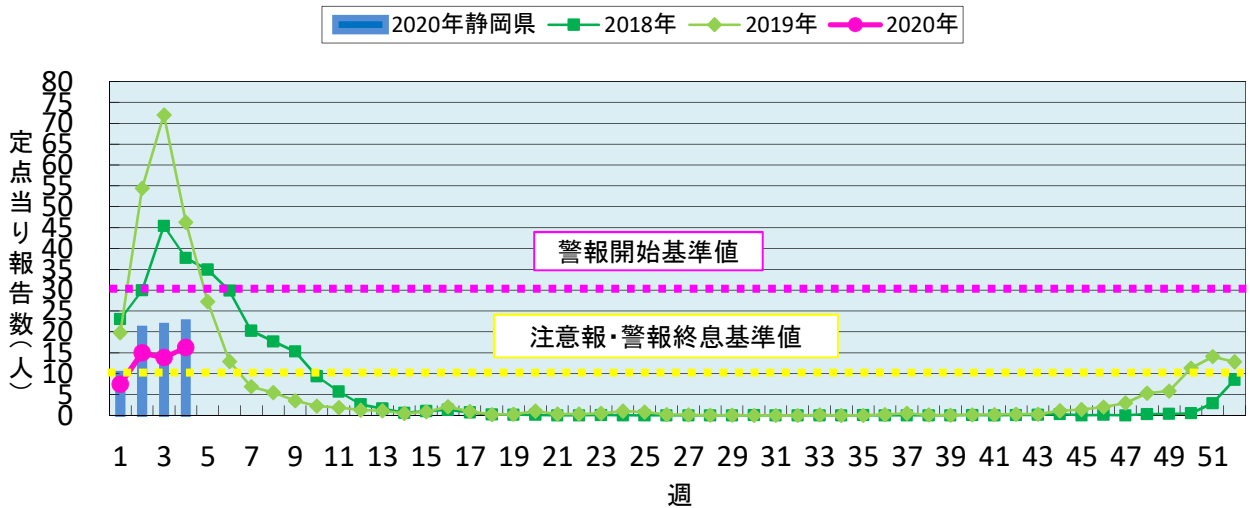
		第4週	警報・注意報	第3週	第2週	2020年累計	静岡県第4週	警報基準値
インフルエンザ	報告数	455	注意報	388	420	1,473	3,095	開始:30
	定点当り	16.25		13.86	15.00		22.27	終息:10
RSウイルス感染症	報告数	8	/	9	10	30	31	/
	定点当り	0.44		0.50	0.56		0.35	
咽頭結膜熱	報告数	4	流行なし	4	5	16	31	開始:3
	定点当り	0.22		0.22	0.28		0.35	終息:1
A群溶血性レンサ球菌咽頭炎	報告数	44	流行なし	40	39	132	296	開始:8
	定点当り	2.44		2.22	2.17		3.33	終息:4
感染性胃腸炎	報告数	79	流行なし	65	107	293	530	開始:20
	定点当り	4.39		3.61	5.94		5.96	終息:12
水痘	報告数	3	流行なし	0	2	7	16	開始:2
	定点当り	0.17		0.00	0.11		0.18	終息:1
手足口病	報告数	4	流行なし	6	4	17	10	開始:5
	定点当り	0.22		0.33	0.22		0.11	終息:2
伝染性紅斑	報告数	4	流行なし	2	4	10	37	開始:2
	定点当り	0.22		0.11	0.22		0.42	終息:1
突発性発しん	報告数	7	/	9	8	28	22	/
	定点当り	0.39		0.50	0.44		0.25	
ヘルパンギーナ	報告数	0	流行なし	0	1	1	0	開始:6
	定点当り	0.00		0.00	0.06		0.00	終息:2
流行性耳下腺炎	報告数	0	流行なし	1	0	2	2	開始:6
	定点当り	0.00		0.06	0.00		0.02	終息:2
急性出血性結膜炎	報告数	0	流行なし	0	0	0	0	開始:1
	定点当り	0.00		0.00	0.00		0.00	終息:0.1
流行性角結膜炎	報告数	1	流行なし	2	7	10	10	開始:8
	定点当り	0.33		0.67	2.33		0.45	終息:4
感染性胃腸炎 (病原体がロタウイルスであるものに限る)	報告数	0	/	0	0	0	0	/
	定点当り	0.00		0.00	0.00		0.00	
クラミジア肺炎	報告数	0	/	0	0	0	0	/
	定点当り	0.00		0.00	0.00		0.00	
細菌性髄膜炎	報告数	1	/	0	0	1	1	/
	定点当り	0.50		0.00	0.00		0.10	
無菌性髄膜炎	報告数	0	/	0	0	0	0	/
	定点当り	0.00		0.00	0.00		0.00	
マイコプラズマ肺炎	報告数	3	/	1	1	7	7	/
	定点当り	1.50		0.50	0.50		0.70	

※注意報基準値: インフルエンザ(10)、水痘(1)、流行性耳下腺炎(3)

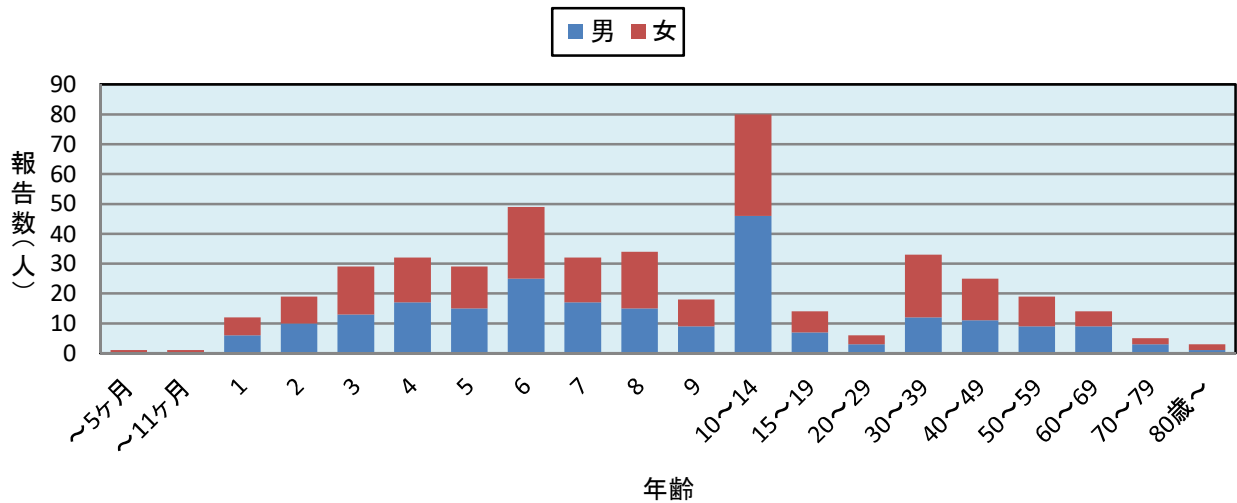
【疾病別、年齢別報告数】

	報告数	定点当り	～5ヶ月	～11ヶ月	1歳	2	3	4	5	6	7	8	9	10～14	15～19	20～29	30～39	40～49	50～59	60～69	70～79	80歳～
インフルエンザ	455	16.25	1	1	12	19	29	32	29	49	32	34	18	80	14	6	33	25	19	14	5	3
RSウイルス感染症	8	0.44	2	0	3	2	0	1	0	0	0	0	0	0	0	0	0	0	0	0	0	0
咽頭結膜熱	4	0.22	0	0	2	2	0	0	0	0	0	0	0	0	0	0	0	0	0	0	0	0
A群溶血性レンサ球菌咽頭炎	44	2.44	0	1	1	3	3	4	8	7	4	3	2	3	2	3	0	0	0	0	0	0
感染性胃腸炎	79	4.39	2	4	10	11	5	12	7	7	4	1	2	6	1	7	0	0	0	0	0	0
水痘	3	0.17	0	0	0	0	0	1	1	0	0	1	0	0	0	0	0	0	0	0	0	0
手足口病	4	0.22	0	1	2	1	0	0	0	0	0	0	0	0	0	0	0	0	0	0	0	0
伝染性紅斑	4	0.22	0	0	0	0	0	1	1	1	0	1	0	0	0	0	0	0	0	0	0	0
突発性発しん	7	0.39	0	4	2	1	0	0	0	0	0	0	0	0	0	0	0	0	0	0	0	0
ヘルパンギーナ	0	0.00	0	0	0	0	0	0	0	0	0	0	0	0	0	0	0	0	0	0	0	0
流行性耳下腺炎	0	0.00	0	0	0	0	0	0	0	0	0	0	0	0	0	0	0	0	0	0	0	0
急性出血性結膜炎	0	0.00	0	0	0	0	0	0	0	0	0	0	0	0	0	0	0	0	0	0	0	0
流行性角結膜炎	1	0.33	0	0	0	0	0	0	0	0	0	0	0	0	0	0	0	0	0	0	1	0
感染性胃腸炎(ロタウイルス)	0	0.00	0	0	0	0	0	0	0	0	0	0	0	0	0	0	0	0	0	0	0	0
クラミジア肺炎	0	0.00	0	0	0	0	0	0	0	0	0	0	0	0	0	0	0	0	0	0	0	0
細菌性髄膜炎	1	0.50	0	0	0	0	0	0	0	0	0	0	0	0	0	1	0	0	0	0	0	0
無菌性髄膜炎	0	0.00	0	0	0	0	0	0	0	0	0	0	0	0	0	0	0	0	0	0	0	0
マイコプラズマ肺炎	3	1.50	0	0	0	0	0	0	0	0	0	0	0	0	0	0	1	1	0	0	0	1

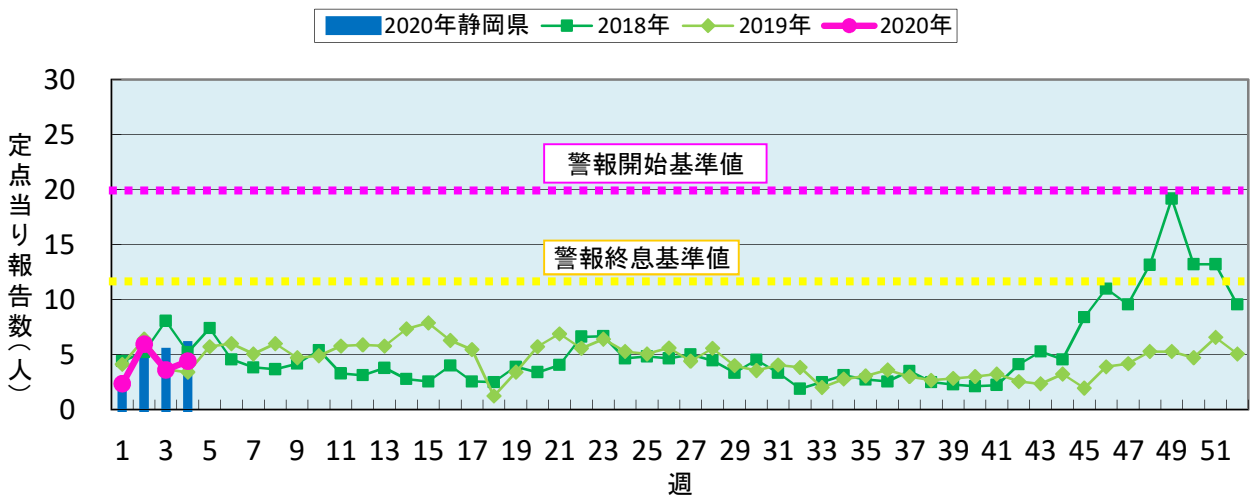
インフルエンザ報告数の比較



インフルエンザ年齢別性別発生状況(第4週)



感染性胃腸炎報告数の比較



【全数把握感染症患者報告状況】

類型	疾病名	報告数	累計
一類感染症	報告なし	0	0
二類感染症	結核	3	6
三類感染症	報告なし	0	0
四類感染症	レジオネラ症	0	2
五類感染症	カルバペネム耐性腸内細菌科細菌感染症	0	1
	急性脳炎	0	1
	水痘(要入院)	0	1
	梅毒	2	2

【浜松市特記事項】第4週分

浜松赤十字病院	「マイコプラズマ肺炎 1名、インフルエンザA型 7名」
浜松医療センター	「インフルエンザA型 2名」
クリニックパパ	「ヒトメタニューモウイルス 6名（1歳男児2名、3歳女児3名、3歳男児1名）、アデノウイルス咽頭炎 2名、インフルエンザA型46名」
山本こどもクリニック	「マイコプラズマ肺炎 1名、インフルエンザA型 14名（予防接種未7名、予防接種1回済3名、予防接種2回済4名）（昨年未罹患7名、昨年A型4名、不明3名）」
げんきこどもクリニック	「インフルエンザA型 24名、インフルエンザB型 1名」
いぬかい小児科	「インフルエンザA型 25名、インフルエンザB型 1名」
すずきこどもクリニック	「アデノウイルス咽頭炎 1名、インフルエンザA型 19名」
幸田子供クリニック	「インフルエンザA型 26名」
天竜こども医院	「インフルエンザA型 53名、インフルエンザB型 3名」
小児科竹内医院	「インフルエンザA型 7名」
小松診療所	「インフルエンザA型 40名、インフルエンザB型 3名」
金指こどもクリニック	「アデノウイルス咽頭炎 1名、インフルエンザB型 2名」
縣医院	「インフルエンザA型 28名、インフルエンザB型 6名」
くまがいクリニック	「インフルエンザA型 12名」
大竹内科医院	「インフルエンザA型 18名（男性11名、女性7名）」
森内科	「インフルエンザA型 4名」
宮口こんどうクリニック	「インフルエンザA型 15名（男性5名 予防接種1回済1名）（女性10名 予防接種1回済4名）、インフルエンザB型 1名（8歳男児 予防接種未）」
みかえ内科クリニック	「インフルエンザA型 10名」

浜松市感染症情報センター
(浜松市保健環境研究所)
〒435-8642
浜松市東区上西町939-2
Tel:053-411-1311 Fax:053-411-1313
e-mail:bisei@city.hamamatsu.shizuoka.jp