

浜松市感染症発生動向調査週報

2020年第28週(2020年7月6日～2020年7月12日)

現在、警報・注意報はありません。

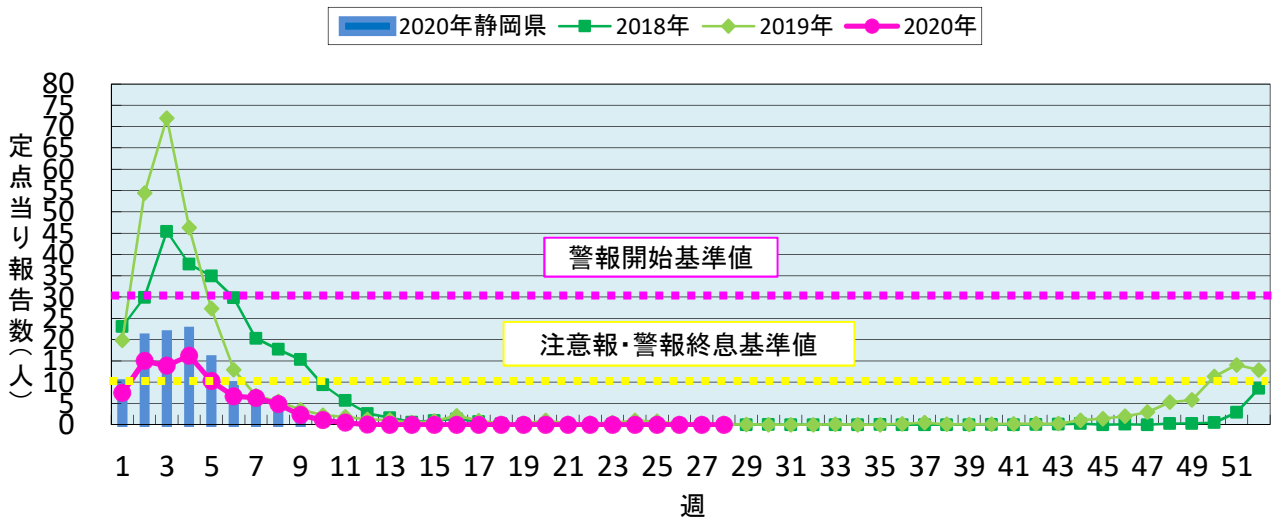
新型コロナウイルス感染症対策のため、引き続き「手洗い、うがい、咳エチケット」の励行と密閉、密集、密接の3密を避け、感染予防に取り組みましょう。

【定点把握感染症患者報告状況】

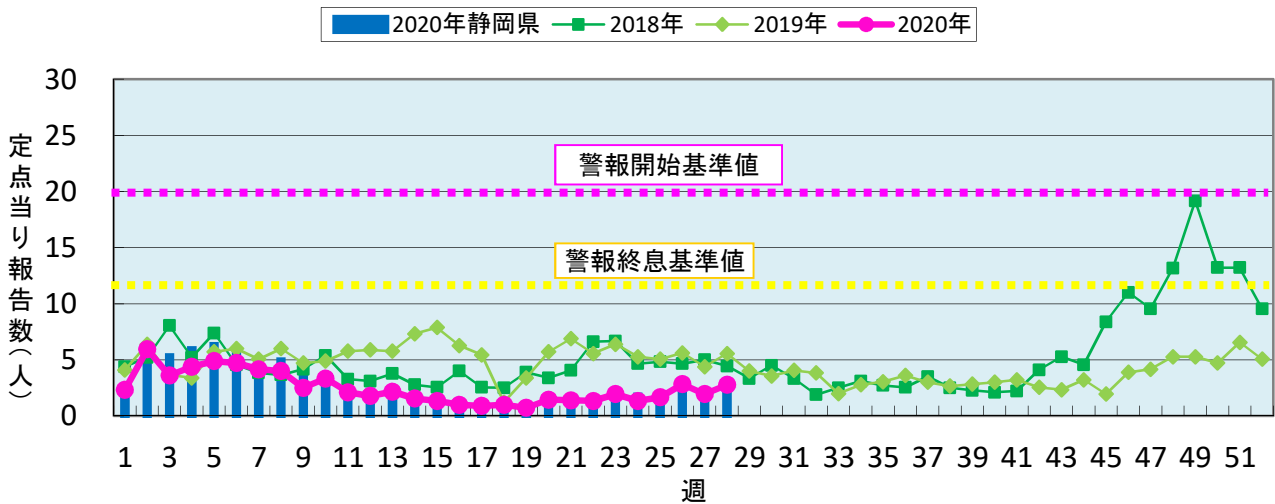
| | | 第28週 | 警報・注意報 | 第27週 | 第26週 | 2020年累計 | 静岡県第28週 | 警報基準値 |
|--------------------------------|------|------|--------|------|------|---------|---------|--------|
| インフルエンザ | 報告数 | 0 | 流行なし | 0 | 0 | 2,370 | 0 | 開始:30 |
| | 定点当り | 0.00 | | 0.00 | 0.00 | | 0.00 | 終息:10 |
| RSウイルス感染症 | 報告数 | 0 | / | 0 | 1 | 63 | 0 | / |
| | 定点当り | 0.00 | | 0.00 | 0.06 | | 0.00 | |
| 咽頭結膜熱 | 報告数 | 1 | 流行なし | 0 | 2 | 67 | 8 | 開始:3 |
| | 定点当り | 0.06 | | 0.00 | 0.11 | | 0.09 | 終息:1 |
| A群溶血性レンサ球菌咽頭炎 | 報告数 | 12 | 流行なし | 2 | 2 | 552 | 62 | 開始:8 |
| | 定点当り | 0.67 | | 0.11 | 0.11 | | 0.70 | 終息:4 |
| 感染性胃腸炎 | 報告数 | 50 | 流行なし | 35 | 51 | 1,244 | 207 | 開始:20 |
| | 定点当り | 2.78 | | 1.94 | 2.83 | | 2.33 | 終息:12 |
| 水痘 | 報告数 | 3 | 流行なし | 3 | 0 | 63 | 8 | 開始:2 |
| | 定点当り | 0.17 | | 0.17 | 0.00 | | 0.09 | 終息:1 |
| 手足口病 | 報告数 | 0 | 流行なし | 2 | 4 | 63 | 7 | 開始:5 |
| | 定点当り | 0.00 | | 0.11 | 0.22 | | 0.08 | 終息:2 |
| 伝染性紅斑 | 報告数 | 0 | 流行なし | 0 | 0 | 31 | 0 | 開始:2 |
| | 定点当り | 0.00 | | 0.00 | 0.00 | | 0.00 | 終息:1 |
| 突発性発しん | 報告数 | 11 | / | 9 | 15 | 226 | 43 | / |
| | 定点当り | 0.61 | | 0.50 | 0.83 | | 0.48 | |
| ヘルパンギーナ | 報告数 | 0 | 流行なし | 1 | 0 | 5 | 0 | 開始:6 |
| | 定点当り | 0.00 | | 0.06 | 0.00 | | 0.00 | 終息:2 |
| 流行性耳下腺炎 | 報告数 | 4 | 流行なし | 1 | 2 | 30 | 11 | 開始:6 |
| | 定点当り | 0.22 | | 0.06 | 0.11 | | 0.12 | 終息:2 |
| 急性出血性結膜炎 | 報告数 | 0 | 流行なし | 0 | 0 | 0 | 0 | 開始:1 |
| | 定点当り | 0.00 | | 0.00 | 0.00 | | 0.00 | 終息:0.1 |
| 流行性角結膜炎 | 報告数 | 4 | 流行なし | 0 | 1 | 43 | 7 | 開始:8 |
| | 定点当り | 1.33 | | 0.00 | 0.33 | | 0.32 | 終息:4 |
| 感染性胃腸炎 (病原体がロタウイルスであるものに限る) | 報告数 | 0 | / | 0 | 0 | 0 | 0 | / |
| | 定点当り | 0.00 | | 0.00 | 0.00 | | 0.00 | |
| クラミジア肺炎 | 報告数 | 0 | / | 0 | 0 | 1 | 0 | / |
| | 定点当り | 0.00 | | 0.00 | 0.00 | | 0.00 | |
| 細菌性髄膜炎 | 報告数 | 0 | / | 0 | 0 | 3 | 0 | / |
| | 定点当り | 0.00 | | 0.00 | 0.00 | | 0.00 | |
| 無菌性髄膜炎 | 報告数 | 0 | / | 0 | 0 | 4 | 0 | / |
| | 定点当り | 0.00 | | 0.00 | 0.00 | | 0.00 | |
| マイコプラズマ肺炎 | 報告数 | 0 | / | 0 | 0 | 21 | 0 | / |
| | 定点当り | 0.00 | | 0.00 | 0.00 | | 0.00 | |

※注意報基準値: インフルエンザ(10)、水痘(1)、流行性耳下腺炎(3)

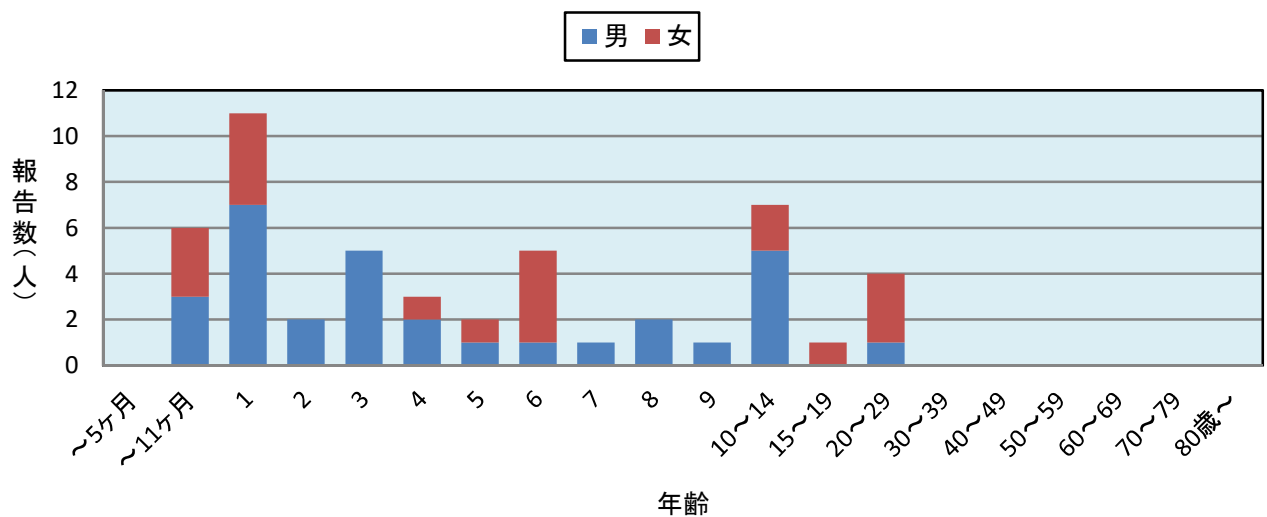
インフルエンザ報告数の比較



感染性胃腸炎報告数の比較



感染性胃腸炎年齢別性別発生状況(第28週)



【全数把握感染症患者報告状況】

| 類型 | 疾病名 | 報告数 | 累計 |
|-------|--------------------|-----|----|
| 一類感染症 | 報告なし | 0 | 0 |
| 二類感染症 | 結核 | 1 | 70 |
| 指定感染症 | 新型コロナウイルス感染症 | 0 | 8 |
| 三類感染症 | 報告なし | 0 | 0 |
| 四類感染症 | E型肝炎 | 0 | 1 |
| | マラリア | 0 | 1 |
| | レジオネラ症 | 0 | 4 |
| 五類感染症 | アメーバ赤痢 | 0 | 2 |
| | カルバペネム耐性腸内細菌科細菌感染症 | 1 | 4 |
| | 急性脳炎 | 0 | 4 |
| | クロイツフェルト・ヤコブ病 | 0 | 1 |
| | 劇症型溶血性レンサ球菌感染症 | 0 | 1 |
| | 後天性免疫不全症候群 | 0 | 1 |
| | 侵襲性肺炎球菌感染症 | 0 | 5 |
| | 水痘(要入院) | 1 | 2 |
| | 梅毒 | 2 | 15 |
| | 百日咳 | 0 | 22 |
| 風しん | 0 | 1 | |

【浜松市特記事項】第28週分

特記事項なし

浜松市感染症情報センター
(浜松市保健環境研究所)
〒435-8642
浜松市東区上西町939-2
Tel:053-411-1311 Fax:053-411-1313
e-mail:bisei@city.hamamatsu.shizuoka.jp