

韓国語版

쓰레기 · 자원물의 올바른 배출방법 (가정용)

수거일 아침 8시 30분까지 지역별로 정해진 집적소에 배출해 주십시오.



자세한 내용은 홈페이지를 참조하십시오.

타는 쓰레기

- ◎모이는 소재로 60cm 미만의 것. (나무, 종이, 천, 플라스틱 등)
- ◎금속 (스프링, 나사, 패스너, 패스너 등)은 가능한 한 취하십시오.
- ◎크거나 긴 것은 60cm 미만의 크기로 자르십시오.

<ul style="list-style-type: none"> ●음식물쓰레기 ※물을 자른다. ●얼룩이 떨어지지 않는 도시락 용기 ●얼룩이 없는 튜브 ※내용을 다 사용해서 낸다. 	<ul style="list-style-type: none"> ●한·피혁 제품 ●신발 ※안전화는 '모를 수 없는 쓰레기'에 낸다. ●빨대 ●포장 밴드 (PP 밴드) ●CD·DVD 	<ul style="list-style-type: none"> ●비닐 옷걸이 ●양동이 ●종이 기저귀 ※오물은 제거한다. ●보냉제 ●일회용 카이로 ※방열 후 버린다.
---	--	--

타지 않는 쓰레기

- ◎모를 수 없는 소재로 60cm 미만의 것. (금속·유라·도기 등)
- ◎유리나 같은 종이로 천으로 싸거나 상자에 넣어 주십시오. 내용물을 적어주세요.

<ul style="list-style-type: none"> ●소형전화제품 등 ●얼룩이 빠지지 않는 병·캔 ※내용물을 비우고 뚜껑을 제거합니다. 	<ul style="list-style-type: none"> ●장난감 전자·전기를 사용하는 것. ●유라·도기 ●칼 ※위험한 칼이나 유리 등은 종이에 싸거나 상자에 넣어 내용물을 쓰십시오. 	<ul style="list-style-type: none"> ●우산 ●백열 전구·LED 제품 ●금속 (대부분이 금속으로 만들어진 것)
---	--	--

플라스틱제 용기포장

- ◎더러운 물건은 재활용할 수 없습니다. 내용물을 남기지 않도록 물로 씻거나 종이와 천 등으로 닦아 내십시오.
- ◎얼룩이 떨어지지 않는 것, 냄새가 심한 것은 "모를 쓰레기"에 내 주십시오.

<ul style="list-style-type: none"> ●이 마크가 붙어있는 것 ●트레이 ●병 ●모자 	<ul style="list-style-type: none"> ●비닐 봉투·포장 ●그릇·패킹 ●완충재 (발포 스티롤) ●포장 그물
--	--

플라스틱의 뚜껑이나 랩에 붙어있는 라벨(가격표 등)은 무리해서 떼 필요가 없습니다.

병·캔·페트병

※ 봉투에 넣어서 버리지 마십시오.

병 ※ 음료·식료품 종류의 병			캔 ※ 음료·식료품 종류의 캔		페트병	
무색·투명한 병 	갈색 병 	그 밖의 색깔의 병 (파랑·검정·초록 등) 	파란색 	그물 	노란색 	그물
흰색 	갈색 	검정색 	안을 비워주세요. 가볍게 씻거나 종이, 천 등으로 닦아낸 후 꺼냅니다.		이 마크가 붙어 있는 것이 해당됩니다. : PET : ボトル	
1. 캡을 반드시 제거하십시오. 2. 내부를 씻으십시오. ※ 병의 라벨은 무리하게 취할 필요가 없습니다.					1. 캡 라벨은 반드시 제거하십시오. 2. 내부를 씻으십시오. 3. 부수십시오. ※ 플라스틱제 용기포장으로	

특정품목

※ 봉투에 넣어서 버리지 마십시오.

<ul style="list-style-type: none"> ●형광관 ※상자나 신문지에 싸서 꺼내 주십시오. ※깨진 형광관은 '모를 수 없는 쓰레기'에 내 주십시오. 	<ul style="list-style-type: none"> ●배터리 ※버튼·코인형 전지, 소형 충전지는 안전을 위해 1개씩 셀로만 테이프 등을 붙여 절연해 주십시오. 	<ul style="list-style-type: none"> ●가열식 담배 ●전자담배 ●작가 ●스프레이 캔 ●탄상 가스 실린더 ●수은 체온계 ●수은 혈압계 	<ul style="list-style-type: none"> ●형광관 이외의 것 색상 지정이 없습니다.
--	---	--	---

집적소에 배출하면 안되는 쓰레기 (예)

<ul style="list-style-type: none"> ◎기전 재활용 대상 품목 브라운관·박형 텔레비전, 냉동고·냉동고, 에어컨, 세탁기 건조기 	<ul style="list-style-type: none"> ◎PC 재활용 대상 품목 데스크 탑 컴퓨터, 노트북 	<ul style="list-style-type: none"> ◎특수 쓰레기(자동차 부품·건축 폐재 등) ※전문가에게 처리를 요청하십시오. 오토바이, 오토바이 부품, 솔라 패널(태양광 운수기), 가스통, 자동차나 오토바이 부품, 배터리, 타이어 	<ul style="list-style-type: none"> ◎내용물이 남아 있는 도로·폐유·약품 등 ※전문가에게 처리를 요청하십시오. 소화기, 도로·폐유, 농약 등
---	--	---	--

연락쓰레기 (유료)

○굵은 소재를 사용한 것 · 길이가 60cm 이상의 크기의 것 등

① 신청

연락 쓰레기 접수 센터에 신청을 해 주세요.

☎ **053-453-2288**
전화 접수 시간
8:30 ~ 17:00
※토요일·일요일,
5/3 ~ 5/5
일부 연말
1/1 ~ 1/31는
휴일입니다.

팩스 **053-454-1221**

인터넷 hamamatsu renrakugomi 検索

LINE renrakugomi LINE 検索



- 연락 쓰레기 접수 센터에, 연락 쓰레기의 품목·개수·내는 장소등을 전해 주세요. 수집일·접수번호·처리 수수료의 금액·내는 장소를 메모해 주세요.
- ※품목이나 크기 등에 따라 금액이 바뀝니다.
- ※1회의 신청으로 10점까지 낼 수 있습니다.
- ※수집일과 시간은 선택할 수 없습니다.
- ※월요일과 공휴일의 다음 날은 전화가 연결되기 어려울 수 있습니다.
- ※인터넷·LINE·FAX의 신청은, 전화로의 신청보다 시간이 걸립니다.

※ 월요일이나 국경일 다음 날은 신청이 많은 관계로 잘 연결되지 않을 수 있습니다.

② 처리수수료 납부

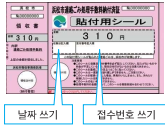
연락쓰레기의 처리수수료를 납부해 주십시오.

○ 연락쓰레기접수센터에서 안내 받은 처리수수료를 연락쓰레기 처리수수료 납부필증 취급소의 표시가 되어 시내 편의점이나 공공시설 등에서 납부한 후 납부필증을 수령해 주십시오.



③ 부착용 스티커 붙인다

- 납부필증의 부착용 스티커에 수거일·접수번호를 적어 주십시오.
- 연락쓰레기의 처리수수료 금액에 맞게 품목별로 필요한 개수를 눈에 잘 보이는 곳에 붙여 주십시오.
(310엔은 1장, 620엔은 2장, 930엔은 3장, 1240엔은 4장)
- ※ 부착용 스티커는 도난방지를 위해 잘 떼지 못하게 되어 있습니다.
잘못 붙이지 않도록 주의해 주십시오.



④ 연락쓰레기를 제출한다

- 수거할 때에는 입회할 필요가 없습니다.
- ※ 집 안에서 가져가거나 시간 지정은 불가능합니다.
- ※ 연락쓰레기를 여러 개 배출할 경우에는 품목에 따라 수거시간이 다를 수 있습니다.



☆ 연락쓰레기의 예

※길이가 2m 이상이나 무게가 100kg 이상인 것은 수집할 수 없습니다.

대형전자제품



스테레오



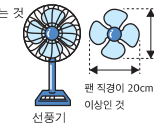
마사지기 (의자형)



다리미



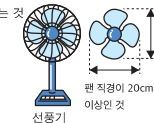
청소기



선풍기

뚜껑은 금속 등을 사용하는 것

※ 60cm 미만이라도 연락쓰레기에 해당되는 것



팬 직경이 20cm 이상인 것



자전거



벨레건조대



전동공구



전자레인지



전기밥솥



압력냄비



자전거



벨레건조대



석유 스토브



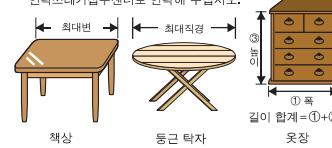
핫플레이트



가스태이블

목재가구 등으로 최대의 변·직경이 60cm 이상인 것

※ 목재가구 등은 최대의 변·직경의 길이를 전 후 연락쓰레기접수센터로 연락해 주십시오.



책상

등근 탁자

옷장

이불

양탄자

이불 종류

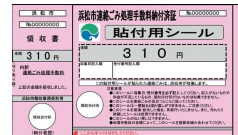
이불·모포·고타초이불·카펫 양탄자·매트리스 (스프링 없는 것)·방석(60cm 이상)



☆ 연락쓰레기 처리수수료 납부 방법

○연락 쓰레기 처리 수수료 납부 완료 증

- 영수증은 수집이 끝날 때까지 소중히 보관하십시오.
- 납부제출의 환불이나 재발행은 할 수 없습니다.
- 신청을 하고 나서 수수료를 납부해 주세요.
- ※금액 부족 등으로 수집할 수 없는 것은 종이에 쓰고 알려드립니다.



스스로 반입하다 ※연락 쓰레기는 돈이 듭니다.

- 쓰레기·자원을 많이 낼 때는, 스스로 청소 공장에 반입해 주세요.
- 연락 쓰레기는 연락 쓰레기 접수 센터(☎053-453-2288)로 전화해 주십시오. 연락 쓰레기 이외는, 반입처에 전화해 주세요. (운반 날 전날 또는 운반 날에 전화하십시오)
- 토요일·일요일 등은 반입할 수 없습니다.
- 분별하여 집적소에 낼 수 있는 상태로 반입해 주세요.
- '일반 폐기를 반입 승인 신청서'에 기입해, 제출해 주세요.
- 1회에 운반하는 양은 경트럭 1대분까지입니다.
- 짐을 내리는 것은 직접 해주십시오.
- 운반 수단이 없는 경우는 일반 폐기를 수집 운반 허가 업체에 의뢰해 주세요. (돈이 듭니다.)

반입처 (반입 시간 : 8:30 ~ 16:00)	위치	전화번호 (연락 쓰레기 사정 연락은 ☎053-453-2288)	반입할 수 있는 것											
			불타는 쓰레기	폐지	폐기	폐기	폐기	폐기	폐기	폐기	폐기	폐기		
납부 청소 공장	미나미구 에노시마초 1715	☎053-425-3680	○	○	○	○	○	○	○	○	○	○	○	○
평화 최종처리장	니시구 히라마초 77	☎053-487-1131	○	○	○	○	○	○	○	○	○	○	○	○
하마 기타 청소 센터	하마키타구 나가시마 954	☎053-586-8686	○	○	○	○	○	○	○	○	○	○	○	○
천후쓰레기처리공장	텐푸구 오가와 558-3	☎053-983-2121	○	○	○	○	○	○	○	○	○	○	○	○
미나미와 사쿠야 클린 센터	텐푸구 미즈쿠보초 오쿠야가 2258	☎053-987-1957	○	○	○	○	○	○	○	○	○	○	○	○
서부 청소 공장	니시구 시노하라초 26098-1	☎053-440-5374	○	-	-	-	-	-	-	-	-	-	-	-

가전제품 재활용

- 브라운관식 텔레비전
 - 박형 텔레비전 (액정·플라즈마식)
 - 전기냉장고 및 전기냉동고
 - 에어컨(실내기·실외기)
 - 전기세탁기 및 의류건조기
- ※ 재활용 요금은 제조사에 따라 다릅니다.
※ 별도의 우체국 수수료가 필요합니다.

- 교체를 하는 가게나, 과거에 샀던 가게에 인수를 의뢰해 주세요. (수집 운반 요금이 별도 걸립니다)
- 스스로 운반하는 경우
(1) 제조 메이커를 조사해, 텔레비전은 화면의 크기, 냉장고·냉동고는 내용적을 조사해 주세요.
(2) 우체국에서 재활용 요금을 받으십시오. 지불 증명서를 받으십시오.
(3) 지불 증명서에 관한 재활용권과 폐기권을 지정 인수 장소에 옮겨 주세요.
- 스스로 운반할 수 없는 경우
대리점이나 일반 폐기를 수집 운반 허가 업체에 문의하십시오. (돈이 듭니다.)
- ※자세한 것은 가전 리사이클링 센터(☎0120-319640)로 전화해 주세요.
- ※자세한 내용은 kadenseihinkyokai 検索 (https://www.rkc.aeha.or.jp)

지정 인수 장소
일본통운(주) 하마마초지점
나카구 가미다마초 1200 ☎442-1665

컴퓨터 재활용

- 디스플레이
- 데스크 탑 컴퓨터(본체)
- 액정 디스플레이
- 노트북

- PC의 제조 메이커 등에 회수를 의뢰해 주세요.
- ※2003년 9월 30일 이전에 판매된 제품은 재활용 요금이 부과됩니다.
- ※신청 방법이나 리사이클링 요금 등은, 각사의 홈페이지를 봐 주세요.
- ※자세한 내용은 홈페이지를 참조하십시오. PC3R.Promotion.Association 検索 (https://www.pc3r.jp)
- PC3R추진협회 (☎03-5282-7685)