

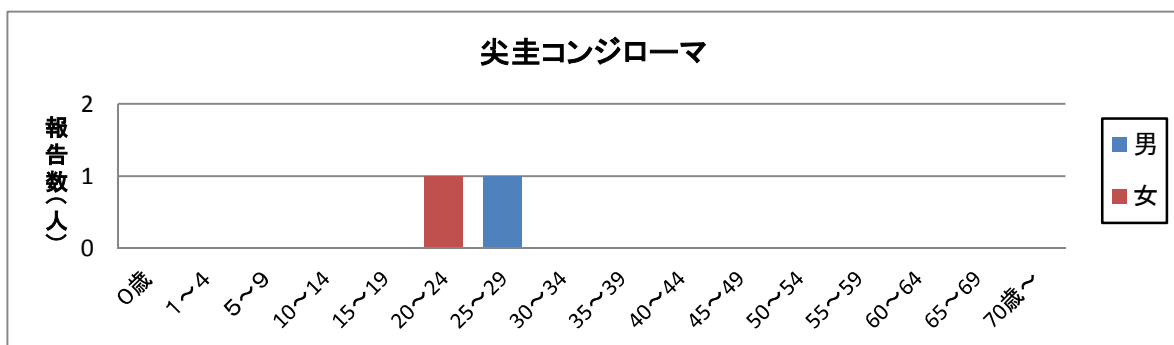
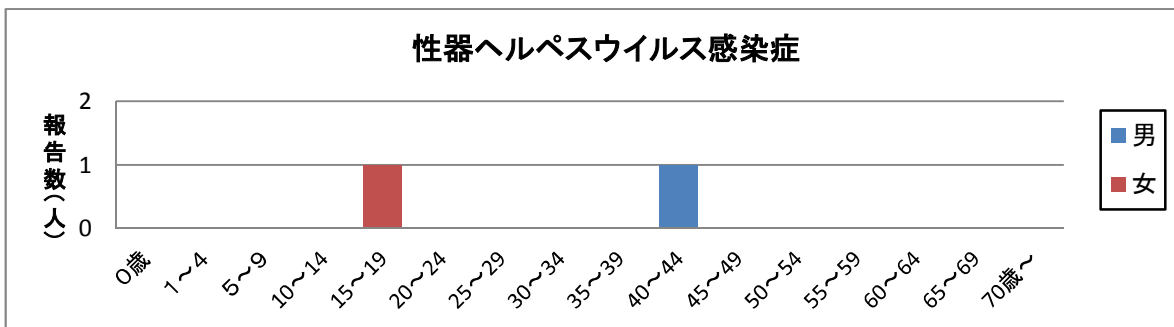
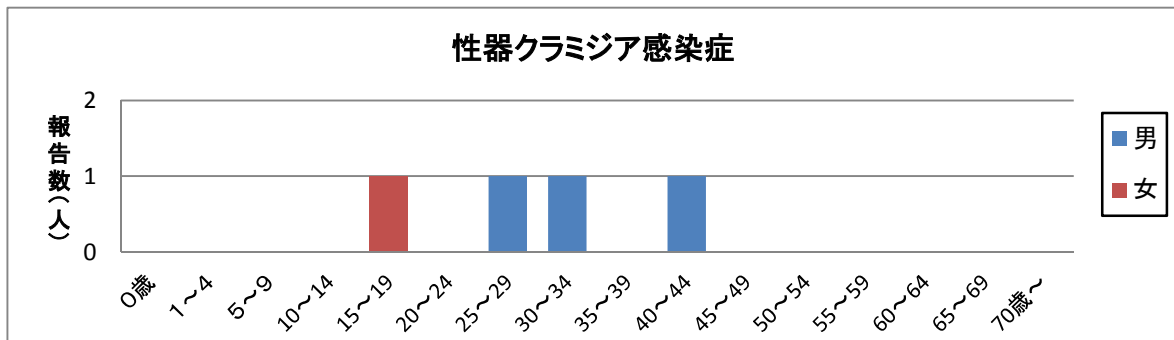
浜松市感染症発生動向調査月報

2019年9月分

【月報集計】

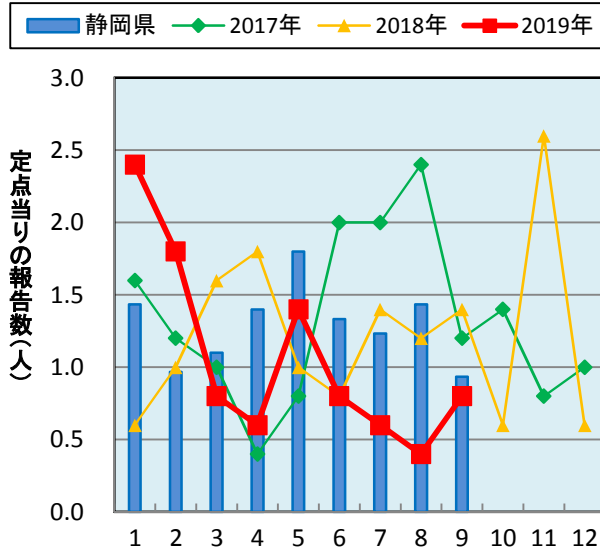
		9月	8月	7月	2019年累計	静岡県9月
性器クラミジア感染症	報告数	4	2	3	48	28
	定点当り	0.80	0.40	0.60		0.93
性器ヘルペスウイルス感染症	報告数	2	2	3	21	13
	定点当り	0.40	0.40	0.60		0.43
尖圭コンジローマ	報告数	2	4	1	14	7
	定点当り	0.40	0.80	0.20		0.23
淋菌感染症	報告数	3	1	1	7	12
	定点当り	0.60	0.20	0.20		0.40
ペニシリン耐性肺炎球菌感染症	報告数	0	0	0	0	0
	定点当り	0.00	0.00	0.00		0.00
メチシリン耐性黄色ブドウ球菌感染症	報告数	2	5	3	23	16
	定点当り	1.00	2.50	1.50		1.60
薬剤耐性緑膿菌感染症	報告数	0	0	0	0	0
	定点当り	0.00	0.00	0.00		0.00

【年齢別・性別報告数】

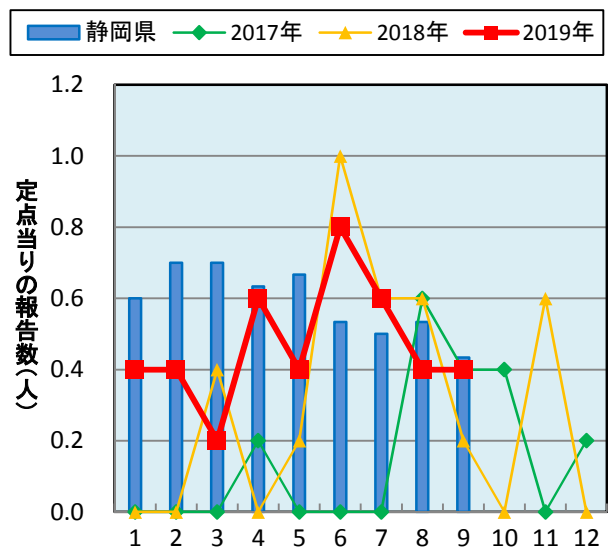


【疾病別、月別報告数】

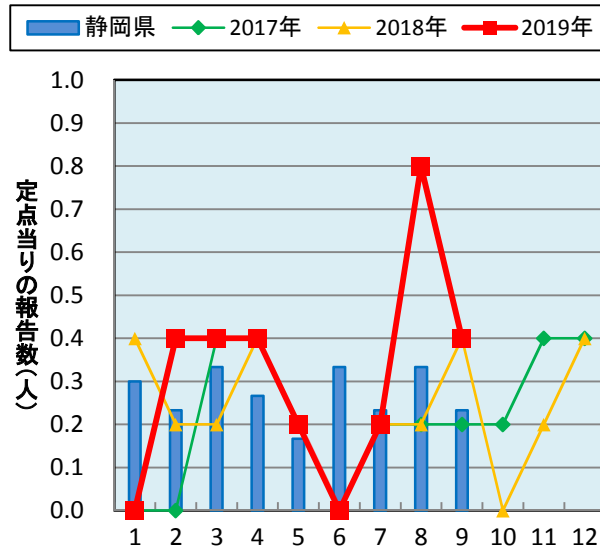
性器クラミジア感染症



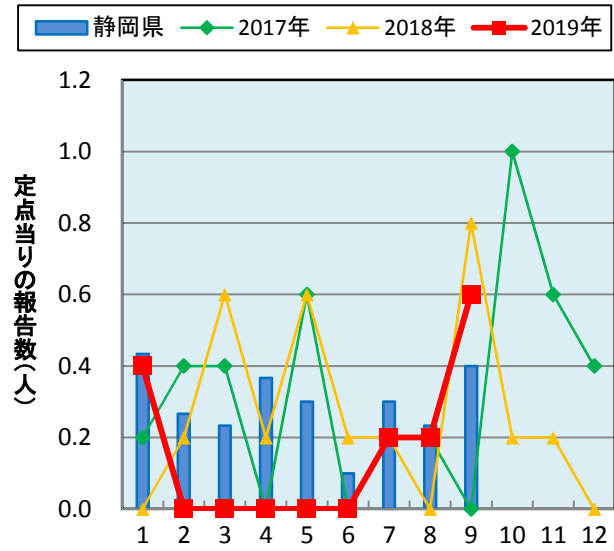
性器ヘルペスウイルス感染症



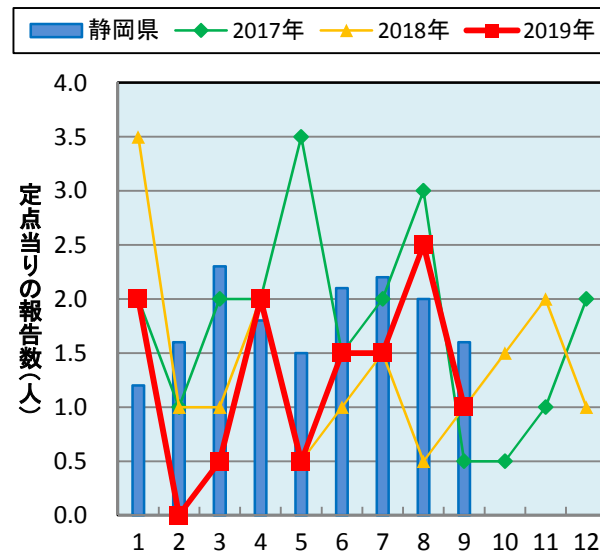
尖圭コンジローマ



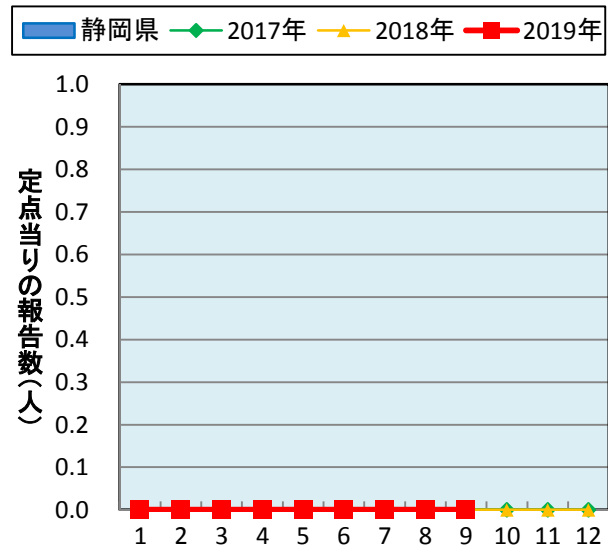
淋菌感染症



メチシリン耐性黄色ブドウ球菌感染症



ペニシリン耐性肺炎球菌感染症



※「薬剤耐性緑膿菌感染症」は、市内で過去5年以上報告がありません。

【病原体検出情報】

検出病原体	検体採取年月(上段:年、下段:月)														検出された検体の診断名
	18 9	18 10	18 11	18 12	19 1	19 2	19 3	19 4	19 5	19 6	19 7	19 8	19 9		
Adenovirus 2	-	-	-	-	-	-	-	-	-	1	1	-	-	感染性胃腸炎	
Adenovirus 41	-	-	-	-	-	-	-	-	-	1	-	-	-	急性脳炎	
Coxsackievirus A4	-	-	-	-	-	-	-	-	-	-	-	1	-	不明熱	
Coxsackievirus A5	-	-	-	-	-	-	-	-	-	-	-	1	-	不明発疹症	
Coxsackievirus A6	-	-	-	-	-	-	-	-	-	1	2	3	-	手足口病、ヘルパンギーナ 上気道炎、不明発疹症 感染性胃腸炎	
Echovirus 11	-	1	-	-	-	-	-	-	-	-	-	-	-	不明熱	
Echovirus 18	1	-	-	-	-	-	-	-	-	-	-	-	-	無菌性髄膜炎	
Enterovirus D68	-	-	1	-	-	-	-	-	-	-	-	-	-	急性弛緩性麻痺	
Human parechovirus 3	-	-	-	-	-	-	-	-	-	-	-	1	-	不明発疹症	
Hepatitis A virus 1A	1	-	-	-	-	-	-	-	-	-	1	-	-	A型肝炎	
Hepatitis E virus	-	-	-	1	-	-	-	-	-	-	-	-	-	E型肝炎	
Human herpes virus 6	-	-	-	-	-	-	-	-	1	1	1	-	-	急性脳炎	
Influenzavirus AH1	-	-	-	-	3	-	-	-	-	-	-	-	-	インフルエンザ	
Influenzavirus AH3	-	-	-	1	-	-	-	-	-	-	-	-	-	インフルエンザ	
Rhinovirus	-	1	-	-	-	-	-	-	-	1	-	2	-	手足口病、不明熱、不明発疹症、RSウイルス感染症	
Parainfluenza virus 3	-	-	-	-	-	-	-	-	-	1	-	-	-	気管支炎	
Human metapneumovirus	-	-	-	-	-	-	-	1	-	-	-	-	-	急性脳炎	
Rotavirus group A	-	-	-	1	-	-	-	-	1	-	-	-	-	感染性胃腸炎	
Astrovirus	-	-	1	-	-	-	-	-	-	-	-	-	-	急性脳炎	
Measles virus	-	-	-	-	1	3	-	-	-	-	-	-	-	麻疹	
Rubella virus	-	-	1	-	-	-	-	-	-	-	-	-	-	風疹	
Dengue virus 4	-	-	1	-	-	-	-	-	-	-	-	-	-	デング熱	
Rickettsia japonica	-	-	-	-	-	-	-	-	-	1	-	-	-	日本紅斑熱	
EHEC O26	-	-	-	-	-	-	-	-	-	4	10	-	-	腸管出血性大腸菌感染症	
EHEC O157	1	-	-	-	-	-	-	1	1	-	-	-	2	腸管出血性大腸菌感染症	
EHEC O5	-	-	-	-	-	-	-	-	-	-	-	1	-	腸管出血性大腸菌感染症	
EHEC O82	-	-	-	-	-	-	-	-	-	2	-	-	-	無症状保菌者	
EHEC O145	-	-	-	-	-	-	-	-	-	-	-	-	3	腸管出血性大腸菌感染症	
Salmonella Typhi	-	1	-	-	-	-	-	-	-	-	-	-	-	腸チフス	
Streptococcus A群	-	-	-	1	1	1	-	-	-	-	-	-	1	劇症型溶レン菌感染症	
Streptococcus C群	-	-	-	-	-	-	-	-	1	-	1	-	-	劇症型溶レン菌感染症	
Streptococcus G群	1	-	-	-	-	-	-	-	-	-	-	-	-	劇症型溶レン菌感染症	
CRE	1	1	1	4	4	1	-	-	2	4	1	2	1	CRE感染症他	
Legionella pneumophila	1	-	1	-	-	-	-	-	-	-	-	-	-	レジオネラ症	

○表中の数字は、病原体が分離された患者数を表しています。
○検体は市内の医療機関で採取されました。
○病原体検査は浜松市保健環境研究所で実施しました。

浜松市保健環境研究所
〒435-8642
浜松市東区上西町939-2
Tel:053-411-1311 Fax:053-411-1313
e-mail:bisei@city.hamamatsu.shizuoka.jp