

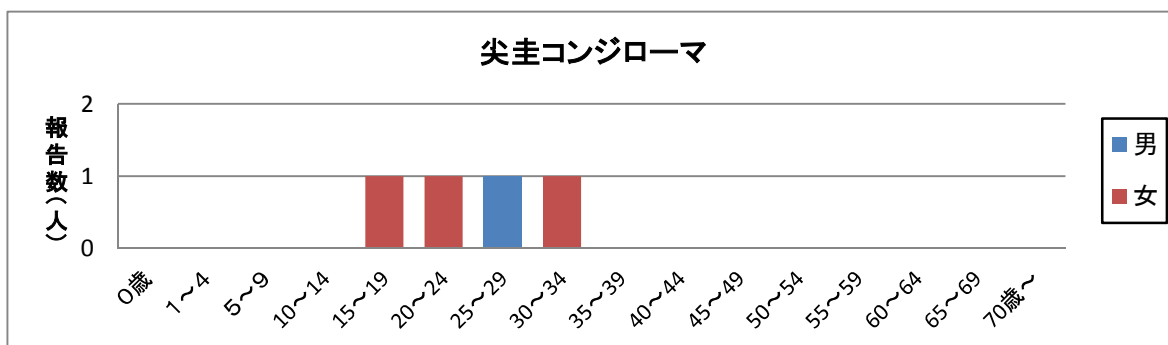
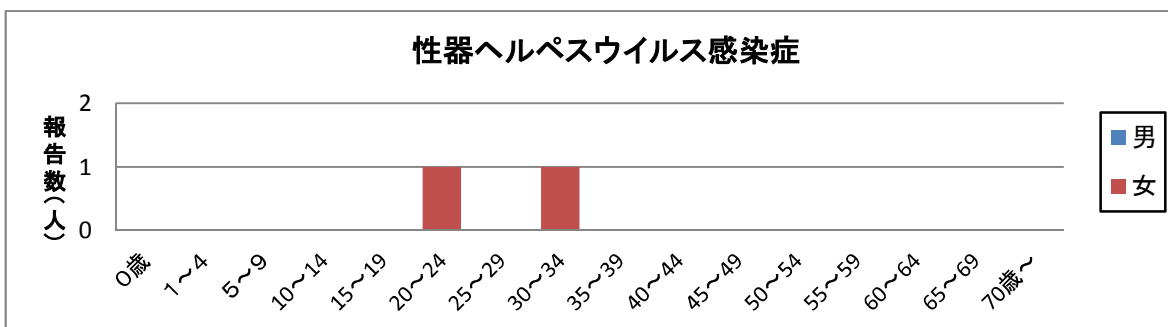
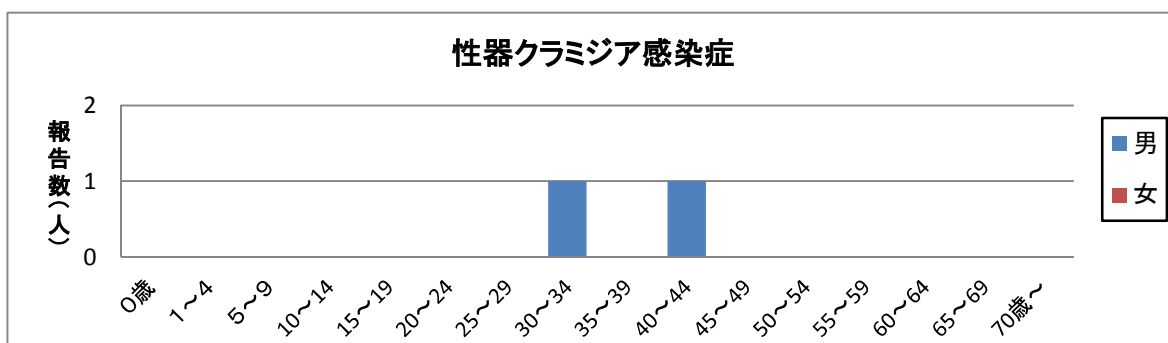
浜松市感染症発生動向調査月報

2019年8月分

【月報集計】

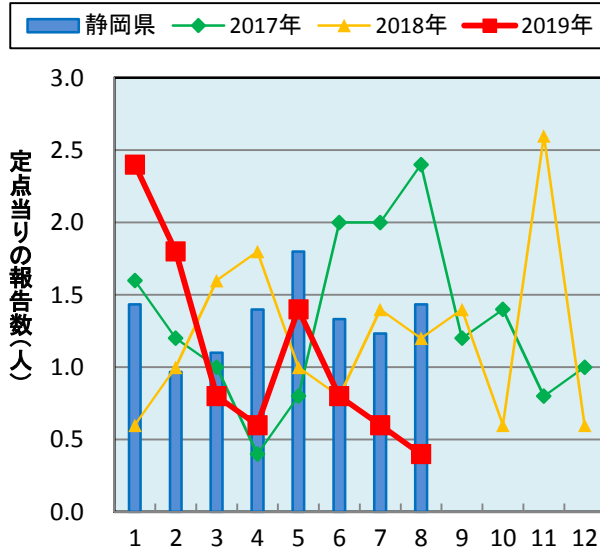
		8月	7月	6月	2019年累計	静岡県8月
性器クラミジア感染症	報告数	2	3	4	44	43
	定点当り	0.40	0.60	0.80		1.43
性器ヘルペスウイルス感染症	報告数	2	3	4	19	16
	定点当り	0.40	0.60	0.80		0.53
尖圭コンジローマ	報告数	4	1	0	12	10
	定点当り	0.80	0.20	0.00		0.33
淋菌感染症	報告数	1	1	0	4	7
	定点当り	0.20	0.20	0.00		0.23
ペニシリン耐性肺炎球菌感染症	報告数	0	0	0	0	0
	定点当り	0.00	0.00	0.00		0.00
メチシリン耐性黄色ブドウ球菌感染症	報告数	5	3	3	21	20
	定点当り	2.50	1.50	1.50		2.00
薬剤耐性緑膿菌感染症	報告数	0	0	0	0	0
	定点当り	0.00	0.00	0.00		0.00

【年齢別・性別報告数】

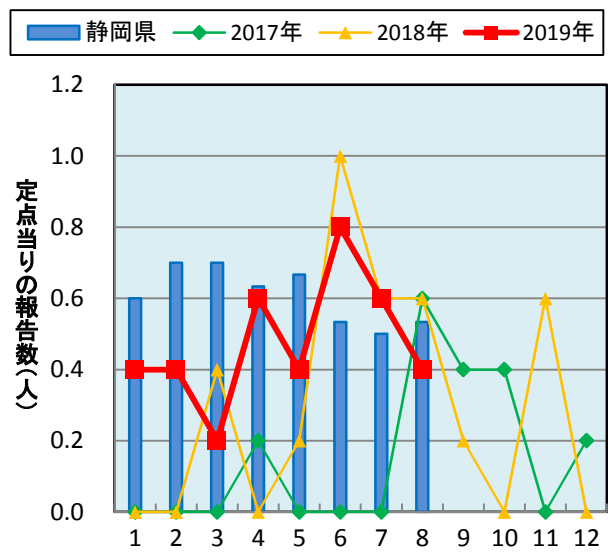


【疾病別、月別報告数】

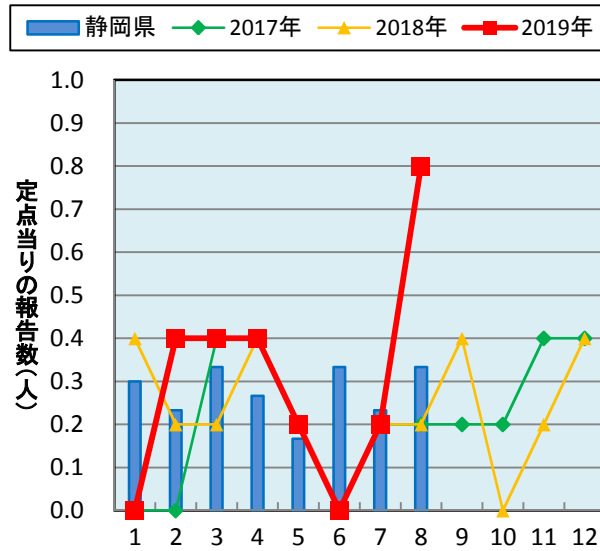
性器クラミジア感染症



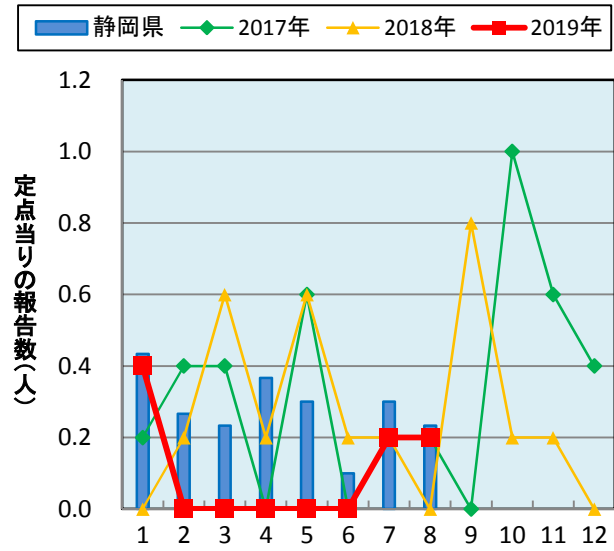
性器ヘルペスウイルス感染症



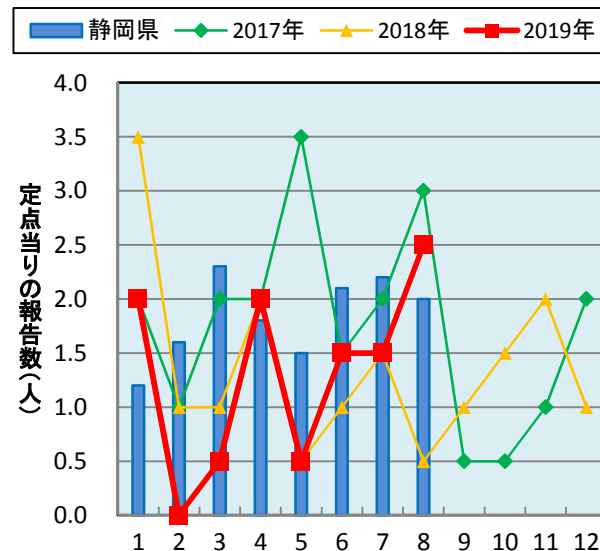
尖圭コンジローマ



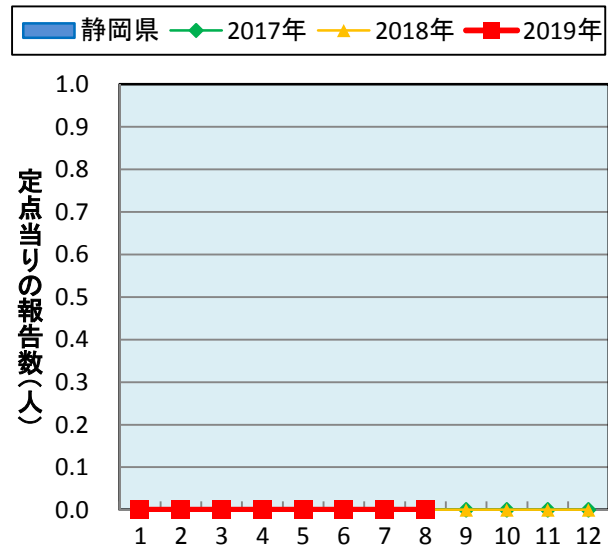
淋菌感染症



メチシリン耐性黄色ブドウ球菌感染症



ペニシリン耐性肺炎球菌感染症



※「薬剤耐性緑膿菌感染症」は、市内で過去5年以上報告がありません。

【病原体検出情報】

検出病原体	検体採取年月(上段:年、下段:月)													検出された検体の診断名
	18 8	18 9	18 10	18 11	18 12	19 1	19 2	19 3	19 4	19 5	19 6	19 7	19 8	
Adenovirus 2	-	-	-	-	-	-	-	-	-	-	1	1	-	感染性胃腸炎
Adenovirus 41	-	-	-	-	-	-	-	-	-	-	1	-	-	急性脳炎
Coxsackievirus A4	2	-	-	-	-	-	-	-	-	-	-	-	-	急性弛緩性麻痺、急性脳炎
Coxsackievirus A6	-	-	-	-	-	-	-	-	-	-	1	2	-	手足口病、ヘルパンギーナ 上気道炎
Coxsackievirus A10	1	-	-	-	-	-	-	-	-	-	-	-	-	急性脳炎
Echovirus 11	2	-	1	-	-	-	-	-	-	-	-	-	-	不明熱、感染性胃腸炎
Echovirus 18	-	1	-	-	-	-	-	-	-	-	-	-	-	無菌性髄膜炎
Enterovirus D68	-	-	-	1	-	-	-	-	-	-	-	-	-	急性弛緩性麻痺
Hepatitis A virus 1A	-	1	-	-	-	-	-	-	-	-	-	1	-	A型肝炎
Hepatitis E virus	-	-	-	-	1	-	-	-	-	-	-	-	-	E型肝炎
Human herpes virus 6	-	-	-	-	-	-	-	-	-	1	1	1	-	急性脳炎
Influenzavirus AH1	-	-	-	-	-	3	-	-	-	-	-	-	-	インフルエンザ
Influenzavirus AH3	-	-	-	-	1	-	-	-	-	-	-	-	-	インフルエンザ
Rhinovirus	-	-	1	-	-	-	-	-	-	-	1	-	-	手足口病、不明熱
Parainfluenza virus 3	-	-	-	-	-	-	-	-	-	-	1	-	-	気管支炎
Human metapneumovirus	-	-	-	-	-	-	-	-	1	-	-	-	-	急性脳炎
Rotavirus group A	-	-	-	-	1	-	-	-	-	1	-	-	-	感染性胃腸炎
Astrovirus	-	-	-	1	-	-	-	-	-	-	-	-	-	急性脳炎
Measles virus	-	-	-	-	-	1	3	-	-	-	-	-	-	麻疹
Rubella virus	-	-	-	1	-	-	-	-	-	-	-	-	-	風疹
Dengue virus 4	-	-	-	1	-	-	-	-	-	-	-	-	-	デング熱
Rickettsia japonica	-	-	-	-	-	-	-	-	-	-	1	-	-	日本紅斑熱
EHEC O26	2	-	-	-	-	-	-	-	-	-	4	10	-	腸管出血性大腸菌感染症
EHEC O157	2	1	-	-	-	-	-	-	1	1	-	-	-	腸管出血性大腸菌感染症
EHEC O5	-	-	-	-	-	-	-	-	-	-	-	-	1	腸管出血性大腸菌感染症
EHEC O82	-	-	-	-	-	-	-	-	-	-	2	-	-	無症状保菌者
Salmonella Typhi	-	-	1	-	-	-	-	-	-	-	-	-	-	腸チフス
Streptococcus A群	-	-	-	-	1	1	1	-	-	-	-	-	-	劇症型溶レン菌感染症
Streptococcus C群	-	-	-	-	-	-	-	-	-	1	-	1	-	劇症型溶レン菌感染症
Streptococcus G群	-	1	-	-	-	-	-	-	-	-	-	-	-	劇症型溶レン菌感染症
CRE	2	1	1	1	4	4	1	-	-	2	4	1	2	CRE感染症他
Legionella pneumophila	-	1	-	1	-	-	-	-	-	-	-	-	-	レジオネラ症

- 表中の数字は、病原体が分離された患者数を表しています。
- 検体は市内の医療機関で採取されました。
- 病原体検査は浜松市保健環境研究所で実施しました。

浜松市保健環境研究所
〒435-8642
浜松市東区上西町939-2
Tel:053-411-1311 Fax:053-411-1313
e-mail:bisei@city.hamamatsu.shizuoka.jp