

浜松市感染症発生動向調査週報

2019年第51週(2019年12月16日～2019年12月22日)

インフルエンザの患者報告数は定点当たり14.07で、「**注意報**」となっています。

また、A群溶血性レンサ球菌咽頭炎の患者数が増加しています。今後の動向に注意してください。

【定点把握感染症患者報告状況】

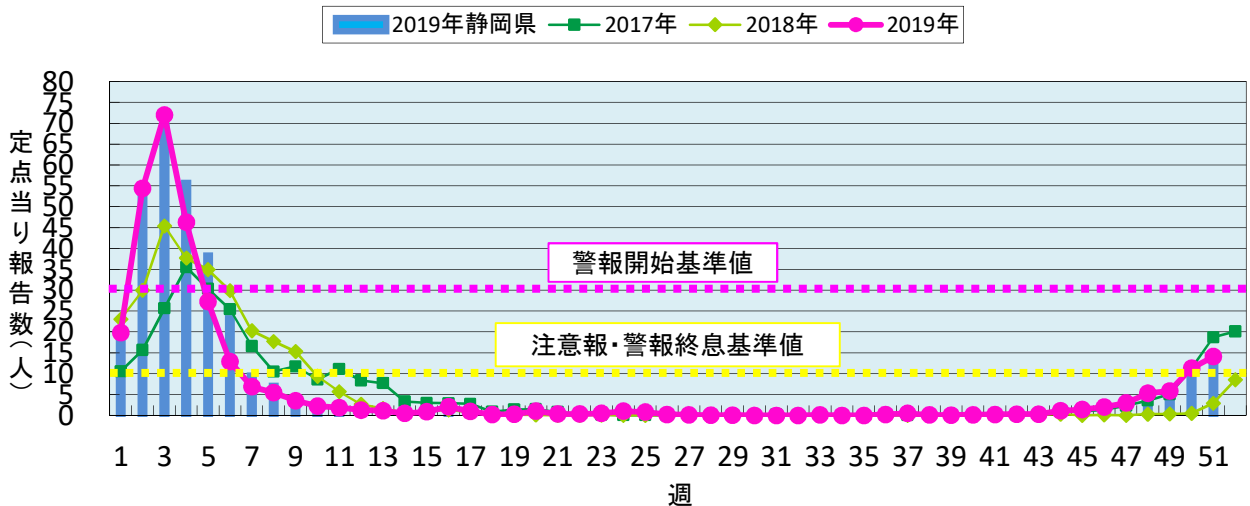
		第51週	警報・注意報	第50週	第49週	2019年累計	静岡県第51週	警報基準値
インフルエンザ	報告数	394	注意報	317	163	8,689	1,887	開始:30
	定点当り	14.07		11.32	5.82		13.58	終息:10
RSウイルス感染症	報告数	7	/	9	10	982	49	/
	定点当り	0.39		0.50	0.56		0.55	
咽頭結膜熱	報告数	8	流行なし	13	17	468	52	開始:3
	定点当り	0.44		0.72	0.94		0.58	終息:1
A群溶血性レンサ球菌咽頭炎	報告数	73	流行なし	52	44	1,928	360	開始:8
	定点当り	4.06		2.89	2.44		4.04	終息:4
感染性胃腸炎	報告数	118	流行なし	85	95	4,157	589	開始:20
	定点当り	6.56		4.72	5.28		6.62	終息:12
水痘	報告数	9	流行なし	5	8	157	40	開始:2
	定点当り	0.50		0.28	0.44		0.45	終息:1
手足口病	報告数	20	流行なし	29	25	2,436	52	開始:5
	定点当り	1.11		1.61	1.39		0.58	終息:2
伝染性紅斑	報告数	2	流行なし	3	6	411	45	開始:2
	定点当り	0.11		0.17	0.33		0.51	終息:1
突発性発しん	報告数	6	/	6	9	284	23	/
	定点当り	0.33		0.33	0.50		0.26	
ヘルパンギーナ	報告数	0	流行なし	0	1	598	8	開始:6
	定点当り	0.00		0.00	0.06		0.09	終息:2
流行性耳下腺炎	報告数	0	流行なし	0	0	70	7	開始:6
	定点当り	0.00		0.00	0.00		0.08	終息:2
急性出血性結膜炎	報告数	0	流行なし	0	0	0	0	開始:1
	定点当り	0.00		0.00	0.00		0.00	終息:0.1
流行性角結膜炎	報告数	10	流行なし	6	0	181	17	開始:8
	定点当り	3.33		2.00	0.00		0.77	終息:4
感染性胃腸炎 (病原体がロタウイルスであるものに限る)	報告数	0	/	0	0	7	0	/
	定点当り	0.00		0.00	0.00		0.00	
クラミジア肺炎	報告数	0	/	0	0	0	0	/
	定点当り	0.00		0.00	0.00		0.00	
細菌性髄膜炎	報告数	0	/	0	0	3	0	/
	定点当り	0.00		0.00	0.00		0.00	
無菌性髄膜炎	報告数	0	/	0	0	4	0	/
	定点当り	0.00		0.00	0.00		0.00	
マイコプラズマ肺炎	報告数	3	/	0	1	39	11	/
	定点当り	1.50		0.00	0.50		1.10	

※注意報基準値: インフルエンザ(10)、水痘(1)、流行性耳下腺炎(3)

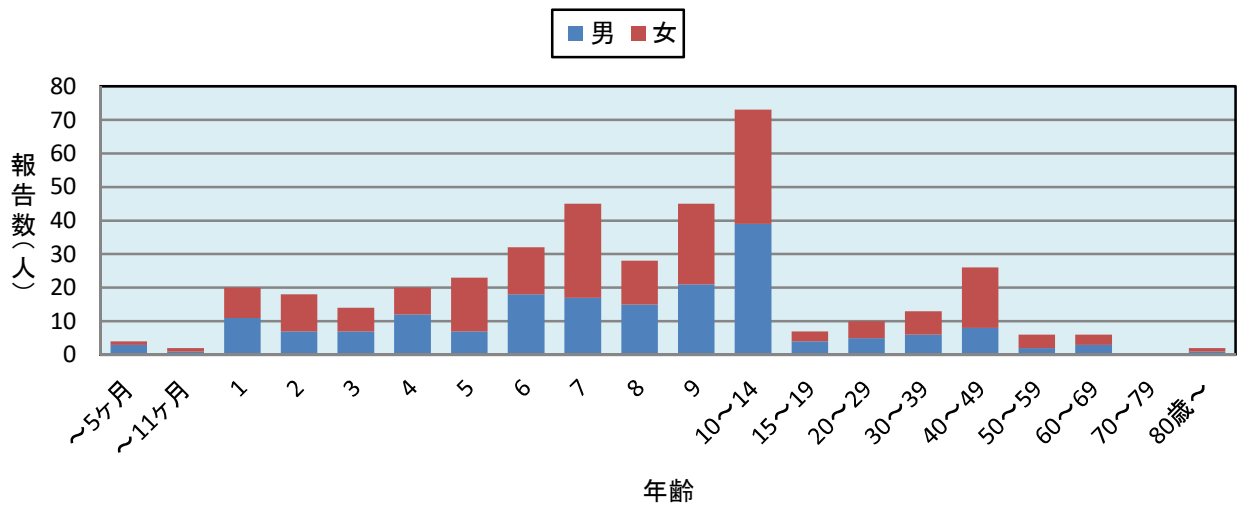
【疾病別、年齢別報告数】

	報告数	定点当り	～5ヶ月	～11ヶ月	1歳	2	3	4	5	6	7	8	9	10～14	15～19	20～29	30～39	40～49	50～59	60～69	70～79	80歳～
インフルエンザ	394	14.07	4	2	20	18	14	20	23	32	45	28	45	73	7	10	13	26	6	6	0	2
RSウイルス感染症	7	0.39	1	0	2	2	1	1	0	0	0	0	0	0	0	0	0	0	0	0	0	0
咽頭結膜熱	8	0.44	0	0	2	0	3	1	1	1	0	0	0	0	0	0	0	0	0	0	0	0
A群溶血性レンサ球菌咽頭炎	73	4.06	1	0	1	4	4	10	9	14	11	4	6	7	0	2	0	0	0	0	0	0
感染性胃腸炎	118	6.56	2	3	20	11	6	15	6	13	11	7	3	13	0	8	0	0	0	0	0	0
水痘	9	0.50	0	1	0	1	0	0	1	2	3	0	0	1	0	0	0	0	0	0	0	0
手足口病	20	1.11	1	3	3	4	4	2	2	1	0	0	0	0	0	0	0	0	0	0	0	0
伝染性紅斑	2	0.11	0	0	0	0	0	1	0	0	0	0	0	1	0	0	0	0	0	0	0	0
突発性発しん	6	0.33	0	3	3	0	0	0	0	0	0	0	0	0	0	0	0	0	0	0	0	0
ヘルパンギーナ	0	0.00	0	0	0	0	0	0	0	0	0	0	0	0	0	0	0	0	0	0	0	0
流行性耳下腺炎	0	0.00	0	0	0	0	0	0	0	0	0	0	0	0	0	0	0	0	0	0	0	0
急性出血性結膜炎	0	0.00	0	0	0	0	0	0	0	0	0	0	0	0	0	0	0	0	0	0	0	0
流行性角結膜炎	10	3.33	0	0	1	1	0	2	0	0	0	0	0	0	1	1	2	0	0	1	1	0
感染性胃腸炎(ロタウイルス)	0	0.00	0	0	0	0	0	0	0	0	0	0	0	0	0	0	0	0	0	0	0	0
クラミジア肺炎	0	0.00	0	0	0	0	0	0	0	0	0	0	0	0	0	0	0	0	0	0	0	0
細菌性髄膜炎	0	0.00	0	0	0	0	0	0	0	0	0	0	0	0	0	0	0	0	0	0	0	0
無菌性髄膜炎	0	0.00	0	0	0	0	0	0	0	0	0	0	0	0	0	0	0	0	0	0	0	0
マイコプラズマ肺炎	3	1.50	0	0	0	0	0	0	0	1	0	0	0	1	1	0	0	0	0	0	0	0

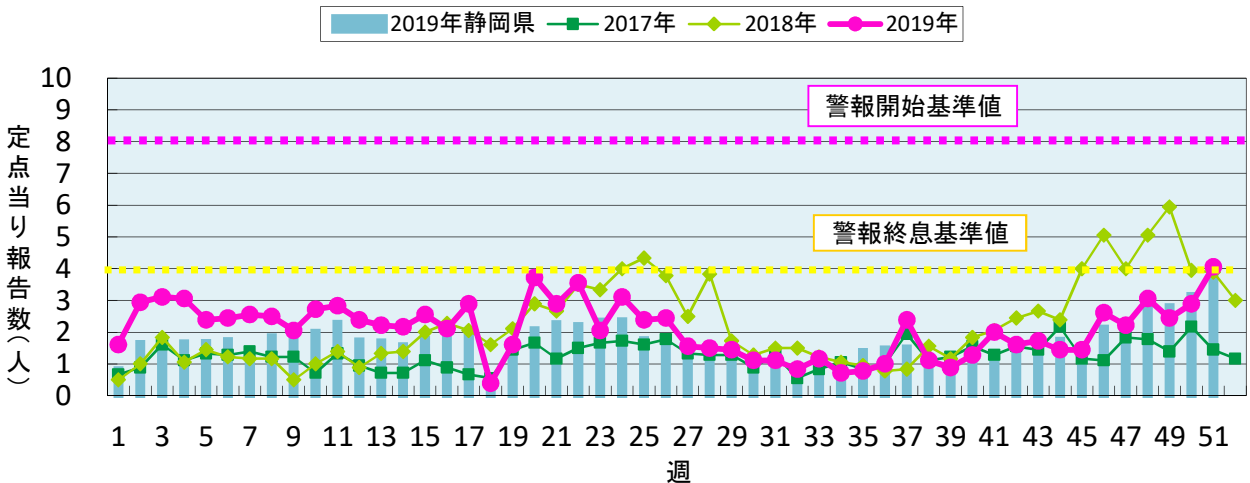
インフルエンザ報告数の比較



インフルエンザ年齢別性別発生状況(第51週)



A群溶血性レンサ球菌咽頭炎報告数の比較



【全数把握感染症患者報告状況】

類型	疾病名	報告数	累計
一類感染症	報告なし	0	0
二類感染症	結核	0	108
三類感染症	腸管出血性大腸菌感染症	2	29
四類感染症	E型肝炎	0	1
	A型肝炎	0	1
	つつが虫病	0	4
	デング熱	0	2
	日本紅斑熱	0	2
	マラリア	0	1
	レジオネラ症	1	10
五類感染症	アメーバ赤痢	0	4
	カルバペネム耐性腸内細菌科細菌感染症	0	22
	急性脳炎	1	21
	クロイツフェルト・ヤコブ病	0	2
	劇症型溶血性レンサ球菌感染症	0	9
	後天性免疫不全症候群	0	7
	侵襲性インフルエンザ菌感染症	0	4
	侵襲性肺炎球菌感染症	1	21
	水痘(要入院)	0	3
	梅毒	3	37
	播種性クリプトコックス症	0	4
	百日咳	5	274
	風しん	0	2
	麻しん	0	5

【浜松市特記事項】第51週分

浜松赤十字病院

浜松医療センター

クリニックパパ

「インフルエンザA型 2名」
「インフルエンザA型 2名」
「ヒトメタニューモウイルス 2名（10カ月男児、2歳女児）、
アデノウイルス咽頭炎 4名、インフルエンザA型 31名、
インフルエンザB型 2名」

今西こどもクリニック

山本こどもクリニック

「インフルエンザA型 29名」
「インフルエンザA型 6名（予防接種未3名、予防接種1回済
2名、予防接種2回済1名）（昨年未罹患4名、昨年A型2名）」

げんきこどもクリニック

いぬかい小児科

「インフルエンザA型 47名、インフルエンザB型 4名」
「インフルエンザA型 23名（予防接種未11名、
予防接種済12名）、インフルエンザB型 1名（予防接種済）」

すずきこどもクリニック

幸田子供クリニック

小児科竹内医院

小松診療所

金指こどもクリニック

縣医院

くまがいクリニック

大竹内科医院

宮口こんどうクリニック

「インフルエンザA型 6名、インフルエンザB型 1名」
「インフルエンザA型 21名、インフルエンザB型 4名」

「インフルエンザA型 9名」
「インフルエンザA型 20名」
「アデノウイルス咽頭炎 1名」

「インフルエンザA型 14名」
「インフルエンザA型 9名」

「インフルエンザA型 5名（男性4名、女性1名）」

「インフルエンザA型 15名（男性7名 予防接種1回済1名、
予防接種2回済1名）（女性8名 予防接種1回済3名、
予防接種2回済1名）」

みかえ内科クリニック

「インフルエンザA型 2名」