

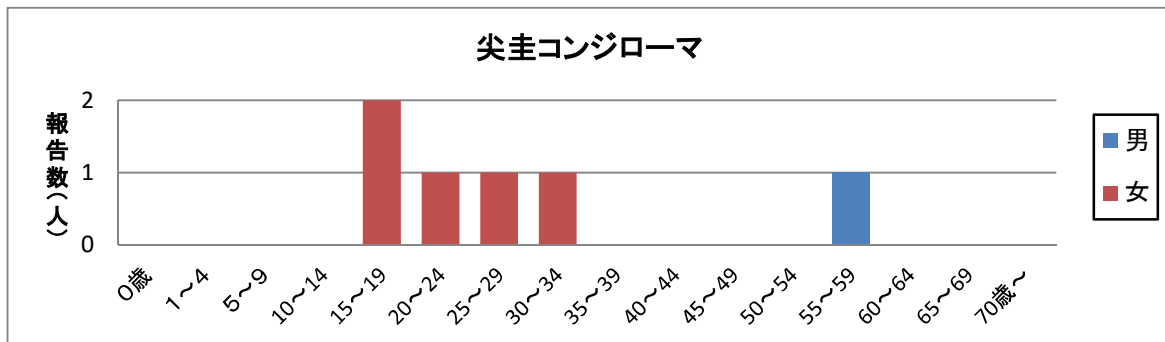

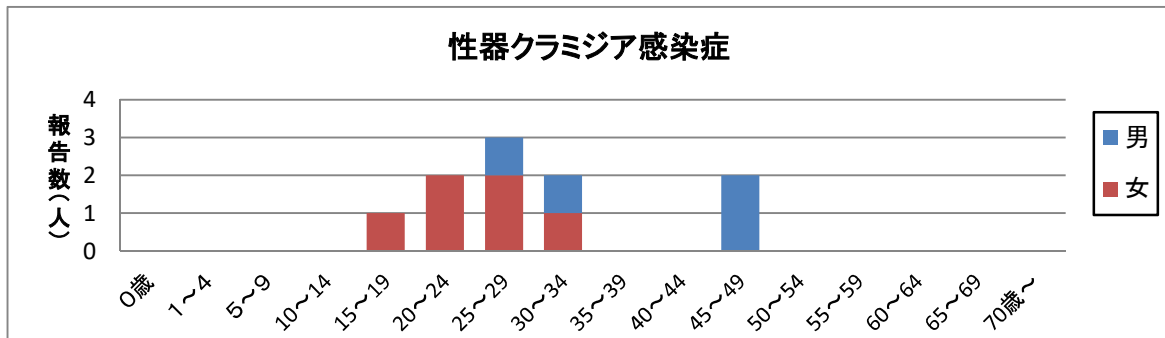
浜松市感染症発生動向調査月報

2019年10月分

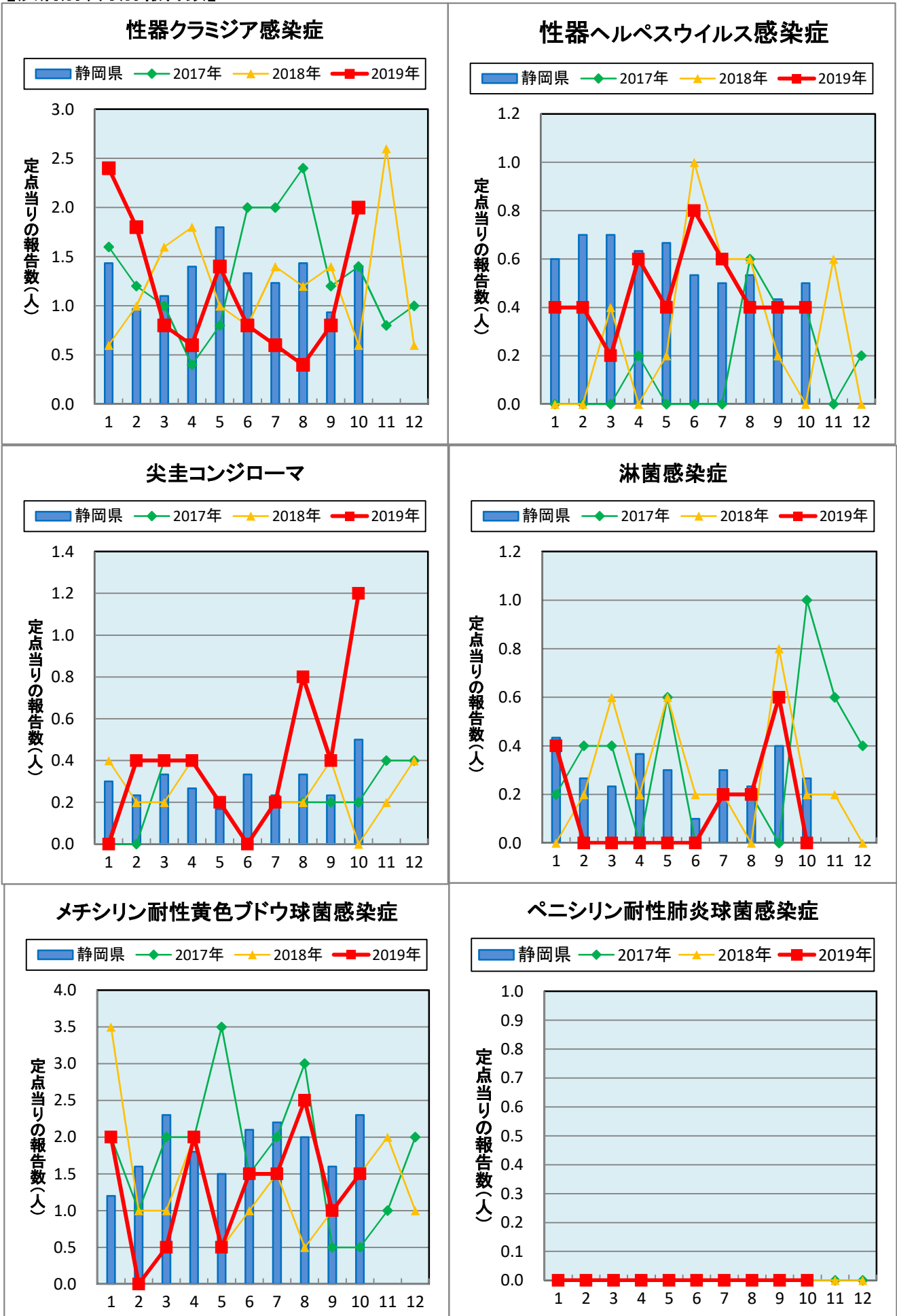
【月報集計】

| | | 10月 | 9月 | 8月 | 2019年累計 | 静岡県10月 |
|-------------------|------|------|------|------|---------|--------|
| 性器クラミジア感染症 | 報告数 | 10 | 4 | 2 | 58 | 42 |
| | 定点当り | 2.00 | 0.80 | 0.40 | | 1.40 |
| 性器ヘルペスウイルス感染症 | 報告数 | 2 | 2 | 2 | 23 | 15 |
| | 定点当り | 0.40 | 0.40 | 0.40 | | 0.50 |
| 尖圭コンジローマ | 報告数 | 6 | 2 | 4 | 20 | 15 |
| | 定点当り | 1.20 | 0.40 | 0.80 | | 0.50 |
| 淋菌感染症 | 報告数 | 0 | 3 | 1 | 7 | 8 |
| | 定点当り | 0.00 | 0.60 | 0.20 | | 0.27 |
| ペニシリン耐性肺炎球菌感染症 | 報告数 | 0 | 0 | 0 | 0 | 0 |
| | 定点当り | 0.00 | 0.00 | 0.00 | | 0.00 |
| メチシリン耐性黄色ブドウ球菌感染症 | 報告数 | 3 | 2 | 5 | 26 | 23 |
| | 定点当り | 1.50 | 1.00 | 2.50 | | 2.30 |
| 薬剤耐性緑膿菌感染症 | 報告数 | 0 | 0 | 0 | 0 | 0 |
| | 定点当り | 0.00 | 0.00 | 0.00 | | 0.00 |

【年齢別・性別報告数】



【疾病別、月別報告数】



※「薬剤耐性緑膿菌感染症」は、市内で過去5年以上報告がありません。

【病原体検出情報】

| 検出病原体 | 検体採取年月(上段:年、下段:月) | | | | | | | | | | | | | 検出された検体の診断名 |
|------------------------|-------------------|----------|----------|---------|---------|---------|---------|---------|---------|---------|---------|---------|----------|--------------------------------------|
| | 18 10 | 18 11 | 18 12 | 19 1 | 19 2 | 19 3 | 19 4 | 19 5 | 19 6 | 19 7 | 19 8 | 19 9 | 19 10 | |
| Adenovirus 2 | - | - | - | - | - | - | - | - | 1 | 1 | - | - | - | 感染性胃腸炎 |
| Adenovirus 3 | - | - | - | - | - | - | - | - | - | - | - | 1 | - | 下気道炎 |
| Adenovirus 41 | - | - | - | - | - | - | - | - | 1 | - | - | - | - | 急性脳炎 |
| Coxsackievirus A4 | - | - | - | - | - | - | - | - | - | - | 1 | - | - | 不明熱 |
| Coxsackievirus A5 | - | - | - | - | - | - | - | - | - | - | 1 | - | - | 不明発疹症 |
| Coxsackievirus A6 | - | - | - | - | - | - | - | - | 1 | 2 | 3 | - | - | 手足口病、ヘルパンギーナ 上気道炎、不明発疹症 感染性胃腸炎 |
| Coxsackievirus B4 | - | - | - | - | - | - | - | - | - | - | - | 1 | - | 急性脳炎 |
| Echovirus 11 | 1 | - | - | - | - | - | - | - | - | - | - | - | - | 不明熱 |
| Enterovirus D68 | - | 1 | - | - | - | - | - | - | - | - | - | - | - | 急性弛緩性麻痺 |
| Human parechovirus 1 | - | - | - | - | - | - | - | - | - | - | - | 1 | - | 咽頭結膜熱 |
| Human parechovirus 3 | - | - | - | - | - | - | - | - | - | - | 1 | 1 | - | 不明発疹症、不明熱 |
| Human parechovirus 6 | - | - | - | - | - | - | - | - | - | - | - | - | 1 | ヘルパンギーナ |
| Hepatitis A virus 1A | - | - | - | - | - | - | - | - | - | 1 | - | - | - | A型肝炎 |
| Hepatitis E virus | - | - | 1 | - | - | - | - | - | - | - | - | - | - | E型肝炎 |
| Human herpes virus 6 | - | - | - | - | - | - | - | 1 | 1 | 1 | - | 1 | - | 急性脳炎 |
| Influenzavirus AH1 | - | - | - | 3 | - | - | - | - | - | - | - | - | - | インフルエンザ |
| Influenzavirus AH3 | - | - | 1 | - | - | - | - | - | - | - | - | - | - | インフルエンザ |
| Rhinovirus | 1 | - | - | - | - | - | - | - | 1 | - | 2 | - | - | 手足口病、不明熱、不明発疹症、RSウイルス感染症 |
| Parainfluenza virus 3 | - | - | - | - | - | - | - | - | 1 | - | - | - | - | 気管支炎 |
| RS virus | - | - | - | - | - | - | - | - | - | - | - | - | 1 | 急性脳炎 |
| Human metapneumovirus | - | - | - | - | - | - | 1 | - | - | - | - | - | - | 急性脳炎 |
| Norovirus | - | - | - | - | - | - | - | - | - | - | - | - | 1 | 急性脳炎 |
| Rotavirus group A | - | - | 1 | - | - | - | - | 1 | - | - | - | - | - | 感染性胃腸炎 |
| Astrovirus | - | 1 | - | - | - | - | - | - | - | - | - | - | - | 急性脳炎 |
| Measles virus | - | - | - | 1 | 3 | - | - | - | - | - | - | - | - | 麻疹 |
| Rubella virus | - | 1 | - | - | - | - | - | - | - | - | - | - | - | 風疹 |
| Dengue virus 1 | - | - | - | - | - | - | - | - | - | - | - | - | 1 | デング熱 |
| Dengue virus 2 | - | - | - | - | - | - | - | - | - | - | - | - | 1 | デング熱 |
| Dengue virus 4 | - | 1 | - | - | - | - | - | - | - | - | - | - | - | デング熱 |
| Rickettsia japonica | - | - | - | - | - | - | - | - | 1 | - | - | - | - | 日本紅斑熱 |
| EHEC O26 | - | - | - | - | - | - | - | - | 4 | 10 | - | - | - | 腸管出血性大腸菌感染症 |
| EHEC O157 | - | - | - | - | - | - | 1 | 1 | - | - | - | 2 | - | 腸管出血性大腸菌感染症 |
| EHEC O5 | - | - | - | - | - | - | - | - | - | - | 1 | - | - | 腸管出血性大腸菌感染症 |
| EHEC O82 | - | - | - | - | - | - | - | - | 2 | - | - | - | - | 無症状保菌者 |
| EHEC O145 | - | - | - | - | - | - | - | - | - | - | - | 3 | - | 腸管出血性大腸菌感染症 |
| Salmonella Typhi | 1 | - | - | - | - | - | - | - | - | - | - | - | - | 腸チフス |
| Streptococcus A群 | - | - | 1 | 1 | 1 | - | - | - | - | - | - | - | 1 | 劇症型溶レン菌感染症 |
| Streptococcus B群 | - | - | - | - | - | - | - | - | - | - | - | - | 1 | 劇症型溶レン菌感染症 |
| Streptococcus C群 | - | - | - | - | - | - | - | 1 | - | 1 | - | - | - | 劇症型溶レン菌感染症 |
| CRE | 1 | 1 | 4 | 4 | 1 | - | - | 2 | 4 | 1 | 2 | 1 | 3 | CRE感染症他 |
| Legionella pneumophila | - | 1 | - | - | - | - | - | - | - | - | - | - | - | レジオネラ症 |

- 表中の数字は、病原体が分離された患者数を表しています。
- 検体は市内の医療機関で採取されました。
- 病原体検査は浜松市保健環境研究所で実施しました。

浜松市保健環境研究所
〒435-8642
浜松市東区上西町939-2
Tel:053-411-1311 Fax:053-411-1313
e-mail: bisei@city.hamamatsu.shizuoka.jp