

市場月報

令和
6

3

○ 水産物

- 1 種別取扱高 本月の概要
- 2 種別日別取扱高
- 3 委託・買付別種別取扱高
- 4 県内・県外別種別取扱高
- 5 都道府県別種別取扱高
- 6 品目別取扱数量順位表
- 7 品目別取扱金額順位表
- 8～ 品目産地別取扱高

浜松市中央卸売市場

1 種別取扱高

数量=kg
金額=円(税込)

種別	本月取扱高					一日平均取扱高	
	数量		金額		平均単価	数量	金額
生鮮魚	601,467	47.1 %	612,179,091	43.4 %	1,018	27,339	27,826,322
冷凍魚	273,793	21.5 %	382,164,973	27.1 %	1,396	12,445	17,371,135
塩加品	400,578	31.4 %	417,525,835	29.5 %	1,042	18,208	18,978,447
合計	1,275,837	100.0 %	1,411,869,899	100.0 %	1,107	57,993	64,175,904

種別	前月取扱高及び対比			
	数量		金額	
生鮮魚	554,202	108.5 %	549,126,296	111.5 %
冷凍魚	255,847	107.0 %	345,118,811	110.7 %
塩加品	371,656	107.8 %	383,814,734	108.8 %
合計	1,181,705	108.0 %	1,278,059,841	110.5 %

種別	前年同期取扱高及び対比			
	数量		金額	
生鮮魚	640,290	93.9 %	588,100,980	104.1 %
冷凍魚	305,576	89.6 %	383,206,321	99.7 %
塩加品	466,218	85.9 %	394,119,974	105.9 %
合計	1,412,084	90.4 %	1,365,427,275	103.4 %

本月の概要

1 開市日数	22 日				
2 最高入荷日	3月16日	69,453 kg	4 最高売上日	3月1日	83,355,572 円
3 最低入荷日	3月4日	43,964 kg	5 最低売上日	3月25日	48,567,060 円

編集方法

この市場月報は、浜松市中央卸売市場において、当該月中に取引された生鮮食料品等(青果物・水産物)に関し、卸売業者が浜松市中央卸売市場業務条例等の定めるところにより提出した各種報告書に基づいて作成しました。

単位	kg・円(税込)にて表示してあります。
平均単価	有効桁において、単純平均値を用いています。
産地	原則として、当該出荷者の属する都道府県別(属人主義)による産地表示です。
端数処理	単位未満の数値を処理してあるため、合計と一致しない場合があります。
お問い合わせ	浜松市中央卸売市場 053-427-7406

2 種 別 日 別 取 扱 高

数量=kg
金額=円(税込)

		生鮮魚		冷凍魚		塩加品	
日	曜日	数量	金額	数量	金額	数量	金額
3月1日	金	28,201	31,057,259	17,386	27,411,417	23,034	24,886,896
3月2日	土	32,203	37,704,187	11,760	17,675,071	17,857	20,774,727
3月3日	日	168	281,232	0	0	1,047	1,054,032
3月4日	月	19,141	21,059,213	10,594	15,414,865	14,229	15,726,212
3月5日	火	28,101	26,449,150	15,309	21,640,590	23,050	23,824,118
3月6日	水	32	42,055	0	0	1,104	1,261,114
3月7日	木	28,600	29,216,462	12,389	14,997,877	14,967	14,402,957
3月8日	金	24,643	24,133,441	11,460	17,279,376	19,092	16,719,840
3月9日	土	30,548	33,752,947	13,694	17,494,998	17,052	19,397,442
3月10日	日	77	120,355	18	28,965	1,151	2,221,420
3月11日	月	23,785	25,003,952	10,888	16,247,109	16,702	17,230,663
3月12日	火	27,643	25,784,606	11,883	18,367,432	19,812	20,539,232
3月13日	水	49	57,326	18	28,965	1,408	1,386,870
3月14日	木	28,584	28,799,742	15,621	20,490,768	17,237	13,892,033
3月15日	金	29,573	26,978,505	11,191	16,237,218	19,767	23,444,377
3月16日	土	37,235	35,192,875	14,281	18,136,490	17,937	19,928,794
3月17日	日	82	143,208	9	17,496	1,298	1,471,033
3月18日	月	27,072	26,453,601	8,664	13,098,192	15,508	16,069,923
3月19日	火	27,426	25,310,349	11,016	16,105,207	25,149	25,411,134
3月20日	水	45	66,787	0	0	1,462	1,506,667
3月21日	木	24,648	26,531,219	12,827	17,569,592	15,842	15,669,725
3月22日	金	20,892	22,590,628	11,841	17,700,603	14,610	14,313,297
3月23日	土	33,360	33,857,505	12,434	18,254,638	19,060	20,612,755
3月24日	日	77	131,868	0	0	1,081	2,116,424
3月25日	月	21,842	22,047,535	9,701	13,435,173	13,198	13,084,352
3月26日	火	28,482	27,612,399	11,591	14,485,838	20,269	20,732,230
3月27日	水	45	66,787	0	0	879	943,863
3月28日	木	23,296	24,149,320	23,344	25,396,873	13,177	13,699,095
3月29日	金	27,004	27,176,294	7,276	12,000,248	18,204	17,542,623
3月30日	土	28,547	30,301,148	8,601	12,649,972	14,432	16,374,403
3月31日	日	64	107,136	0	0	962	1,287,584

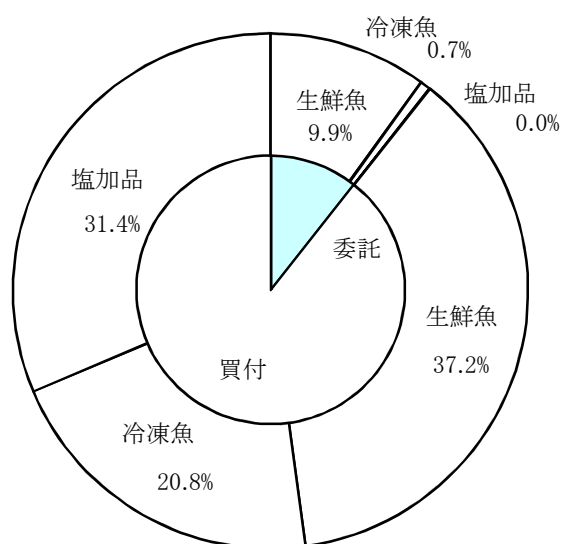
3 委託・買付別種別取扱高

数量=kg
金額=円(税込)

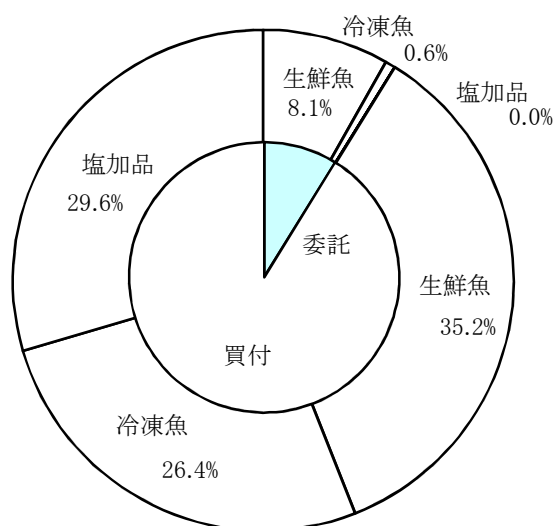
種別	項目	委託	%	買付	%	合計	%
生鮮魚	数量	126,869	21.0	474,598	79.0	601,467	100.0
	金額	114,982,706	18.7	497,196,385	81.3	612,179,091	100.0
冷凍魚	数量	8,449	3.0	265,344	97.0	273,793	100.0
	金額	8,989,688	2.3	373,175,285	97.7	382,164,973	100.0
塩加品	数量	347	0.0	400,231	100.0	400,578	100.0
	金額	301,914	0.0	417,223,921	100.0	417,525,835	100.0
合計	数量	135,665	10.6	1,140,173	89.4	1,275,837	100.0
	金額	124,274,308	8.8	1,287,595,591	91.2	1,411,869,899	100.0

委託・買付取扱高比率グラフ

数量



金額



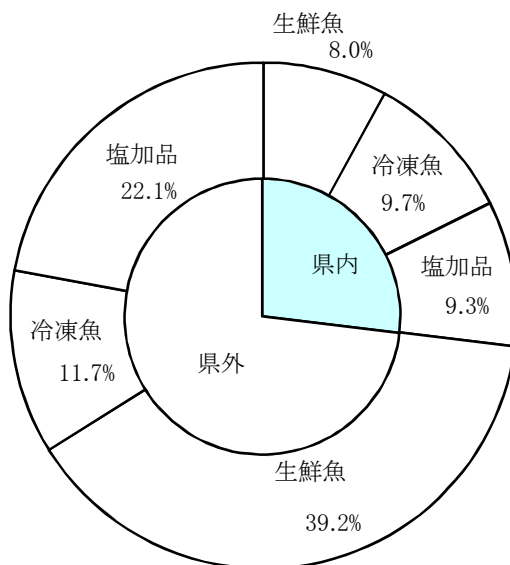
4 県内・県外別種別取扱高

数量=kg
金額=円(税込)

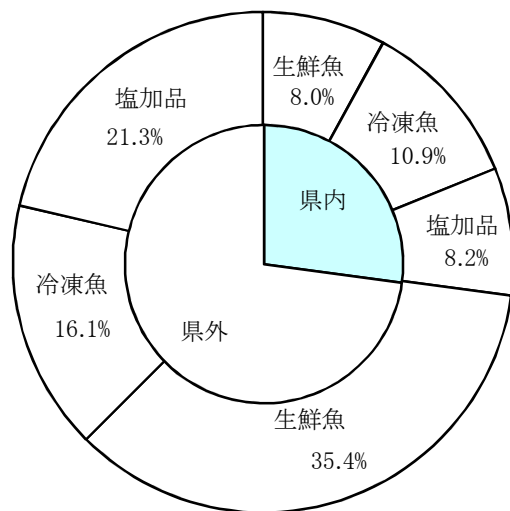
種別	項目	県内	%	県外	%	合計	%
生鮮魚	数量	101,504	16.8	499,963	83.2	601,467	100.0
	金額	112,521,820	18.3	499,657,271	81.7	612,179,091	100.0
冷凍魚	数量	123,919	45.2	149,873	54.8	273,793	100.0
	金額	154,199,176	40.3	227,965,797	59.7	382,164,973	100.0
塩加品	数量	118,037	29.4	282,541	70.6	400,578	100.0
	金額	116,136,005	27.8	301,389,830	72.2	417,525,835	100.0
合計	数量	343,460	26.9	932,378	73.1	1,275,837	100.0
	金額	382,857,001	27.1	1,029,012,898	72.9	1,411,869,899	100.0

県内・県外取扱高比率グラフ

数量



金額



6 品目別取扱数量順位表

数量=kg

生 鮮 魚				冷 凍 魚			
順位	品 目	数 量	%	順位	品 目	数 量	%
1	ぶり	64,234	10.6	1	めばち	68,044	24.8
2	かつお	50,655	8.4	2	ぎんざけ	25,185	9.1
3	さば	40,836	6.7	3	その他えび	25,118	9.1
4	まだい	37,727	6.2	4	いんどまぐろ	16,381	5.9
5	あじ	33,395	5.5	5	さば	16,358	5.9
6	かき	32,109	5.3	6	ほっけ	10,480	3.8
7	たら	22,761	3.7	7	かつお	9,275	3.3
8	わかめ	21,882	3.6	8	その他いか	9,159	3.3
9	のり	21,795	3.6	9	めぬけ	8,881	3.2
10	その他魚類	18,727	3.1	10	その他まぐろ	8,744	3.1
11	その他かれい	15,083	2.5	11	ブラックタイガー	8,314	3.0
12	まいわし	12,670	2.1	12	あじ	5,409	1.9
13	その他さけ	12,500	2.0	13	あさり	4,986	1.8
14	その他まぐろ	12,117	2.0	14	その他かれい	4,976	1.8
15	その他いか	10,977	1.8	15	ずわいがに	4,426	1.6
16	やりいか	8,948	1.4	16	さわら	4,224	1.5
17	かんばち	8,463	1.4	17	ほたてがい	3,583	1.3
18	その他いわし	7,120	1.1	18	きわだ	3,291	1.2
19	ほたてがい	7,099	1.1	19	その他魚類	3,263	1.1
20	いなだ	6,264	1.0	20	うなぎ	2,442	0.8
そ の 他		156,105	26.9	そ の 他		31,252	12.5
合 計		601,467	100.0	合 計		273,793	100.0

7 品目別取扱金額順位表

単位＝円(税込)

生 鮮 魚				冷 凍 魚			
順位	品 目	金 額	%	順位	品 目	金 額	%
1	ぶり	60,678,079	9.9	1	めばち	73,833,962	19.3
2	まだい	46,890,718	7.6	2	その他えび	48,083,527	12.5
3	かつお	45,696,307	7.4	3	ぎんざけ	37,145,580	9.7
4	その他さけ	32,679,951	5.3	4	いんどまぐろ	22,529,021	5.8
5	かき	28,592,338	4.6	5	その他まぐろ	16,860,844	4.4
6	あじ	26,042,507	4.2	6	その他いか	15,645,187	4.0
7	たら	19,473,237	3.1	7	うなぎ	15,252,571	3.9
8	かんばち	18,935,218	3.0	8	ブラックタイガー	14,582,834	3.8
9	さば	18,338,024	2.9	9	かつお	12,453,854	3.2
10	その他いか	17,934,073	2.9	10	ずわいがに	11,092,719	2.9
11	その他まぐろ	16,992,980	2.7	11	さば	10,298,129	2.6
12	その他かれい	12,174,888	1.9	12	ほたてがい	8,635,893	2.2
13	やりいか	10,234,965	1.6	13	その他かれい	5,946,009	1.5
14	めばち	10,209,986	1.6	14	さわら	5,897,425	1.5
15	きんめだい	10,207,302	1.6	15	きわだ	5,890,591	1.5
16	ほんまぐろ	9,129,032	1.4	16	あまえび	5,566,946	1.4
17	ひらめ	8,455,536	1.3	17	めぬけ	5,460,169	1.4
18	わかめ	8,389,152	1.3	18	その他魚類	5,429,131	1.4
19	さわら	7,827,489	1.2	19	ほっけ	4,934,924	1.2
20	その他魚類	7,619,857	1.2	20	こういか	4,602,852	1.2
そ の 他		195,677,452	33.3	そ の 他		52,022,805	14.6
合 計		612,179,091	100.0	合 計		382,164,973	100.0

8 品目別産地別取扱高

生鮮

品名	産地	数量(kg)	金額(税込)	平均単価
ほんまぐろ	静岡県(浜松市以外)	14	61,344	4,320
	北海道	188	690,702	3,672
	富山	88	159,375	1,809
	福井	72	153,111	2,129
	愛知	206	802,223	3,904
	三重	1,786	3,996,258	2,238
	京都	20	47,282	2,376
	山口	207	284,578	1,372
	佐賀	423	1,701,278	4,020
	長崎	1,134	1,232,881	1,088
---- 合計 ----		4,137	9,129,032	2,206
きわだ	浜松市内	1,717	2,662,145	1,550
	静岡県(浜松市以外)	1,326	2,709,475	2,044
	愛知	17	89,046	5,238
	和歌山	511	1,373,716	2,690
	鹿児島	138	93,814	681
---- 合計 ----		3,708	6,928,196	1,868
めばち	浜松市内	47	106,596	2,268
	静岡県(浜松市以外)	357	828,954	2,322
	宮城	202	249,856	1,238
	群馬	23	57,132	2,484
	千葉	991	1,885,733	1,904
	東京	30	32,400	1,080
	和歌山	2,990	6,552,440	2,192
	鹿児島	718	496,875	693
---- 合計 ----		5,357	10,209,986	1,906
びんなが	群馬	573	866,376	1,512
	千葉	270	189,610	702
	愛知	478	619,279	1,296
	宮崎	4,265	3,202,190	751
---- 合計 ----		5,586	4,877,455	873
いんどまぐろ	東京	1,645	4,586,259	2,788
---- 合計 ----		1,645	4,586,259	2,788
その他まぐろ	浜松市内	296	749,703	2,530

生鮮

品名	産地	数量(kg)	金額(税込)	平均単価
その他まぐろ	静岡県(浜松市以外)	2,701	5,146,590	1,905
	宮 城	391	1,869,804	4,780
	群 馬	60	33,696	562
	東 京	1,412	3,804,979	2,695
	神奈川	471	527,742	1,120
	愛 知	4,311	1,189,296	276
	三 重	17	36,214	2,182
	福 岡	2,458	3,634,956	1,479
---- 合 計 ----		12,117	16,992,980	1,402
かじき	愛 知	35	123,550	3,510
	---- 合 計 ----		35	123,550
かつお	浜松市内	108	227,707	2,101
	静岡県(浜松市以外)	53	54,653	1,041
	宮 城	307	165,942	540
	千 葉	161	176,952	1,096
	三 重	1,025	1,398,336	1,364
	和歌山	3,639	4,475,219	1,230
	愛 媛	9	20,088	2,160
	高 知	9,166	9,211,497	1,005
	宮 崎	28,846	24,268,745	841
	鹿児島	7,341	5,697,168	776
---- 合 計 ----		50,655	45,696,307	902
しろさけ	東 京	360	82,616	229
	---- 合 計 ----		360	82,616
ぎんざけ	宮 城	4,050	6,782,940	1,675
	東 京	569	460,808	810
	愛 知	20	34,149	1,707
---- 合 計 ----		4,639	7,277,897	1,569
その他さけ	浜松市内	7,603	20,704,190	2,723
	東 京	3,112	8,761,066	2,815
	神奈川	23	52,056	2,263
	福 井	0	432	1,800
	愛 知	793	1,053,742	1,330
	三 重	538	920,748	1,710
	京 都	59	181,897	3,078
	大 阪	195	672,190	3,456
	兵 庫	74	93,041	1,262
	愛 媛	103	240,589	2,331
---- 合 計 ----		12,500	32,679,951	2,614

生鮮

品名	産地	数量(kg)	金額(税込)	平均単価
ます	北海道	37	72,781	1,994
	青森	157	266,272	1,700
	福井	8	19,872	2,484
	---- 合計 ----	201	358,925	1,785
その他ます	宮城	150	260,820	1,739
	東京	184	278,240	1,514
	福井	12	20,898	1,756
	三重	13	28,792	2,160
	---- 合計 ----	359	588,750	1,640
まいわし	静岡県(浜松市以外)	1,214	433,880	357
	青森	16	1,728	108
	千葉	2,574	685,243	266
	東京	1,420	558,522	393
	富山	1,685	605,522	359
	石川	230	125,388	545
	愛知	663	292,852	442
	鳥取	4,360	1,813,254	416
	島根	508	204,757	403
	---- 合計 ----	12,670	4,721,146	373
うるめいわし	静岡県(浜松市以外)	40	14,688	367
	大分	194	125,791	650
	---- 合計 ----	234	140,479	601
かたくちいわし	宮城	1	3,294	3,294
	富山	483	209,304	433
	三重	1,108	353,592	319
	---- 合計 ----	1,592	566,190	356
その他いわし	静岡県(浜松市以外)	2,422	745,308	308
	富山	2,060	592,056	287
	京都	400	129,600	324
	鳥取	920	328,536	357
	島根	1,318	395,280	300
	---- 合計 ----	7,120	2,190,780	308
しらす	静岡県(浜松市以外)	1,625	3,575,395	2,200
	埼玉	710	1,171,554	1,649
	愛知	4	8,640	2,160
	三重	36	38	1
	兵庫	100	308,631	3,086

生鮮

品名	産地	数量(kg)	金額(税込)	平均単価
----	合計	----		
		2,476	5,064,258	2,046
このしろ	浜松市内	1	1,512	1,080
	静岡県(浜松市以外)	56	8,175	147
	千葉	276	100,872	365
	愛知	2,080	784,728	377
	佐賀	53	192,510	3,667
----	合計	----		
		2,466	1,087,797	441
にしん	静岡県(浜松市以外)	15	165	11
	北海道	380	155,790	410
	青森	100	33,210	332
	東京	489	240,246	491
	石川	90	54,756	608
----	合計	----		
		1,074	484,167	451
あじ	浜松市内	134	232,038	1,738
	静岡県(浜松市以外)	6,838	3,953,628	578
	千葉	0	0	
	東京	602	497,662	827
	富山	18	7,776	432
	石川	474	436,968	922
	愛知	1,252	903,378	722
	三重	5,856	3,701,170	632
	京都	99	76,291	772
	大阪	330	169,128	513
	和歌山	20	29,160	1,458
	島根	4,517	2,892,589	640
	高知	2,889	2,105,916	729
	福岡	9,938	10,747,752	1,081
	長崎	428	289,051	675
----	合計	----		
		33,395	26,042,507	780
おあかむろ	静岡県(浜松市以外)	40	19,137	478
	----	合計	----	
		40	19,137	478
その他あじ	浜松市内	20	59,785	2,960
	静岡県(浜松市以外)	52	48,535	932
	東京	4	8,915	2,409
	愛知	279	698,364	2,502
	三重	26	64,831	2,484
	大阪	250	133,704	535
	愛媛	133	312,091	2,343
	高知	83	200,857	2,420
	長崎	56	198,395	3,575

生鮮

品名	産地	数量(kg)	金額(税込)	平均単価
その他あじ	鹿児島	45	137,116	3,061
-----	合計	948	1,862,593	1,965
さば	静岡県(浜松市以外)	15,241	5,560,666	365
	青森	630	126,747	201
	宮城	365	88,992	244
	千葉	510	176,688	346
	東京	1,142	555,425	486
	富山	1,379	706,428	512
	石川	311	192,240	619
	愛知	3,077	1,552,435	505
	三重	6,305	2,858,279	453
	京都	625	373,140	597
	大阪	143	82,188	577
	兵庫	98	217,662	2,219
	和歌山	250	86,400	346
	島根	2,810	1,204,848	429
	愛媛	17	40,867	2,376
	高知	563	236,206	419
	福岡	7,191	4,230,667	588
	大分	180	48,146	267
-----	合計	40,836	18,338,024	449
ぶり	浜松市内	37	31,482	846
	静岡県(浜松市以外)	1,385	1,312,377	948
	宮城	1,178	434,062	369
	茨城	587	253,756	432
	千葉	2,522	1,020,937	405
	東京	6,963	6,350,794	912
	石川	41	42,940	1,055
	愛知	6,476	7,794,293	1,204
	三重	16,713	11,638,393	696
	京都	51	27,324	540
	鳥取	1,560	741,129	475
	島根	2,859	1,824,618	638
	山口	531	277,041	522
	香川	469	522,043	1,113
	愛媛	16,127	24,688,631	1,531
	高知	3,298	1,845,477	560
	福岡	2,033	827,815	407
	長崎	1,301	943,588	725
	鹿児島	104	101,379	972
-----	合計	64,234	60,678,079	945
いなだ	浜松市内	3	1,627	508
	静岡県(浜松市以外)	241	142,072	590
	千葉	500	214,920	430
	東京	475	293,220	617

生鮮

品名	産地	数量(kg)	金額(税込)	平均単価	
いなだ	神奈川	261	168,480	646	
	愛知	234	150,502	642	
	三重	2,603	1,523,167	585	
	京都	535	216,648	405	
	鳥取	650	401,220	617	
	島根	762	370,332	486	
	----- 合計 -----		6,264	3,482,188	556
はまち	愛知	429	774,980	1,809	
	----- 合計 -----		429	774,980	1,809
かんぱち	浜松市内	1,392	3,568,107	2,564	
	千葉	5	3,974	864	
	東京	1,204	3,350,927	2,783	
	愛知	1,311	2,819,776	2,152	
	三重	2,709	5,077,556	1,874	
	愛媛	1,421	3,530,057	2,484	
	高知	404	556,926	1,378	
	長崎	18	27,895	1,567	
	----- 合計 -----		8,463	18,935,218	2,237
ひらまさ	千葉	36	42,249	1,174	
	高知	32	17,010	540	
	長崎	1,247	1,484,721	1,190	
	----- 合計 -----		1,315	1,543,980	1,174
ひらめ	浜松市内	577	1,772,506	3,074	
	静岡県(浜松市以外)	764	2,348,055	3,073	
	青森	32	54,777	1,728	
	宮城	26	50,544	1,944	
	秋田	30	98,496	3,240	
	福島	74	117,264	1,587	
	茨城	898	676,388	753	
	千葉	1,356	1,797,508	1,326	
	石川	4	3,801	864	
	愛知	205	524,152	2,557	
	三重	434	1,012,045	2,335	
	----- 合計 -----		4,399	8,455,536	1,922
	まがれい	東京	120	77,760	648
石川		50	11,880	238	
----- 合計 -----			170	89,640	527
まこがれい	青森	517	324,501	627	

生鮮

品名	産地	数量(kg)	金額(税込)	平均単価
まこがれい	宮 城	40	30,983	769
---- 合計 ----		558	355,484	637
その他かれい	浜松市内	177	45,184	256
	静岡県(浜松市以外)	14	37,334	2,745
	北海道	1,859	904,338	487
	青 森	122	72,832	595
	岩 手	2	3,564	1,620
	宮 城	4,608	4,196,938	911
	栃 木	130	105,300	810
	千 葉	543	298,781	550
	東 京	1,600	1,346,197	841
	新 潟	183	139,788	763
	石 川	1,679	1,011,009	602
	福 井	1,875	2,416,068	1,289
	愛 知	363	261,910	722
	京 都	88	47,520	540
	兵 庫	616	410,301	667
	鳥 取	1,225	877,824	717
---- 合計 ----		15,083	12,174,888	807
したびらめ	静岡県(浜松市以外)	1	1,188	1,188
	石 川	12	19,440	1,620
	愛 知	45	53,317	1,193
---- 合計 ----		58	73,945	1,282
たら	浜松市内	96	228,976	2,383
	北海道	1,457	1,281,582	880
	青 森	253	85,916	339
	宮 城	18,815	16,056,305	853
	東 京	1,351	1,360,378	1,007
	石 川	548	111,240	203
	福 岡	240	348,840	1,454
---- 合計 ----		22,761	19,473,237	856
すけそうたら	東 京	35	5,400	154
	愛 知	20	16,200	810
---- 合計 ----		55	21,600	393
ぎんだら	山 口	240	25,920	108
---- 合計 ----		240	25,920	108
ぐち	宮 城	632	471,711	746
	千 葉	241	153,068	636

生鮮

品名	産地	数量(kg)	金額(税込)	平均単価
ぐち	東 京	15	12,150	810
	新 潟	34	29,030	864
	愛 知	16	32,822	2,051
	―― 合 計 ―――	938	698,781	745
にべ	浜松市内	6	3,693	648
	静岡県(浜松市以外)	165	135,563	824
	宮 城	1	453	324
	愛 知	472	317,277	673
	三 重	82	46,115	560
	高 知	340	231,983	683
	―― 合 計 ―――	1,065	735,084	690
まだい	浜松市内	3,501	5,527,550	1,579
	静岡県(浜松市以外)	1,929	2,212,677	1,147
	宮 城	3	1,458	486
	福 島	8	6,739	842
	茨 城	289	140,771	487
	千 葉	350	289,410	828
	東 京	6,105	6,833,758	1,119
	石 川	74	87,645	1,183
	福 井	0	432	1,800
	愛 知	5,286	7,680,013	1,453
	三 重	3,397	4,087,438	1,203
	和歌山	115	71,010	617
	山 口	23	41,396	1,808
	愛 媛	16,129	19,449,798	1,206
	高 知	370	301,899	817
	長 崎	46	52,433	1,152
	熊 本	104	106,291	1,023
―― 合 計 ―――	37,727	46,890,718	1,243	
れんこだい	静岡県(浜松市以外)	16	20,372	1,250
	石 川	206	150,951	734
	愛 知	52	63,336	1,218
	和歌山	30	20,250	675
	島 根	1,656	1,213,395	733
	山 口	161	115,969	719
	福 岡	43	22,020	516
	長 崎	253	126,548	500
―― 合 計 ―――	2,417	1,732,841	717	
その他たい	浜松市内	1,180	964,689	817
	静岡県(浜松市以外)	1,026	705,822	688
	石 川	69	45,003	651
	愛 知	3,166	3,341,529	1,055
	兵 庫	47	26,302	563

生鮮

品名	産地	数量(kg)	金額(税込)	平均単価
その他たい	島根	100	68,580	686
	岡山	425	263,815	621
	――― 合計 ―――	6,013	5,415,740	901
さわら	浜松市内	13	12,787	1,015
	静岡県(浜松市以外)	192	415,630	2,166
	東京	4	9,720	2,700
	新潟	256	228,096	891
	石川	192	201,852	1,051
	福井	40	154,872	3,872
	愛知	525	871,240	1,660
	三重	398	840,449	2,112
	京都	359	767,901	2,141
	大阪	224	591,870	2,642
	島根	60	120,798	2,020
	広島	9	28,188	3,240
	山口	796	1,008,048	1,267
	愛媛	548	466,002	850
	福岡	843	1,073,702	1,274
	長崎	485	1,030,794	2,124
	宮崎	6	5,540	972
――― 合計 ―――	4,948	7,827,489	1,582	
かさご	浜松市内	3	7,776	2,592
	静岡県(浜松市以外)	17	30,686	1,774
	北海道	6	31,104	5,184
	岩手	158	514,576	3,263
	宮城	322	517,324	1,609
	東京	138	492,156	3,566
	新潟	4	6,382	1,450
	愛知	172	306,812	1,789
	大阪	3	38,880	12,960
	福岡	34	40,035	1,188
	長崎	148	173,545	1,173
	――― 合計 ―――	1,004	2,159,276	2,150
	めぬけ	北海道	12	81,313
青森		16	1,728	108
宮城		1,929	1,837,242	952
千葉		12	4,082	340
東京		100	61,560	616
愛知		1,030	950,400	923
――― 合計 ―――		3,099	2,936,325	948
めばる	浜松市内	170	30,456	179
	北海道	150	24,300	162
	青森	265	166,930	630

生鮮

品名	産地	数量(kg)	金額(税込)	平均単価
めばる	宮 城	20	32,086	1,645
	東 京	98	47,034	480
	石 川	60	24,948	419
	愛 知	75	87,537	1,163
	---- 合 計 ----	837	413,291	494
おこぜ	愛 知	9	11,468	1,333
	---- 合 計 ----	9	11,468	1,333
いぼたい	静岡県(浜松市以外)	252	372,927	1,479
	千 葉	204	218,424	1,070
	東 京	52	61,662	1,190
	神奈川	11	8,089	756
	愛 知	270	290,431	1,078
	山 口	15	33,523	2,296
	福 岡	58	67,554	1,167
	長 崎	43	56,602	1,319
	鹿児島	91	107,632	1,188
	---- 合 計 ----	994	1,216,844	1,224
あなご	静岡県(浜松市以外)	31	74,520	2,404
	宮 城	113	217,890	1,921
	茨 城	18	17,496	972
	千 葉	337	785,160	2,330
	東 京	435	945,324	2,173
	愛 知	18	51,020	2,899
	三 重	5	21,600	4,320
	大 分	140	384,480	2,746
---- 合 計 ----	1,097	2,497,490	2,277	
えい	浜松市内	7	3,412	461
	石 川	55	45,900	835
	愛 知	16	5,169	327
	---- 合 計 ----	78	54,481	697
いさき	静岡県(浜松市以外)	88	96,071	1,090
	東 京	33	47,044	1,430
	石 川	51	36,100	704
	愛 知	57	67,019	1,184
	山 口	557	810,223	1,454
	高 知	11	15,163	1,404
	福 岡	62	97,135	1,572
	長 崎	80	95,535	1,191
---- 合 計 ----	939	1,264,290	1,346	

生鮮

品名	産地	数量(kg)	金額(税込)	平均単価
すずき	浜松市内	3	6,026	1,772
	静岡県(浜松市以外)	324	298,601	921
	宮 城	559	305,478	547
	福 島	135	79,110	586
	茨 城	232	105,828	456
	千 葉	2,270	1,573,421	693
	東 京	165	106,032	643
	石 川	35	30,510	872
	愛 知	896	1,100,715	1,229
	兵 庫	40	35,866	892
	岡 山	120	298,080	2,484
	長 崎	176	299,557	1,707
	---- 合 計 ----		4,955	4,239,224
その他すずき類	浜松市内	9	41,696	4,848
	静岡県(浜松市以外)	1	4,698	4,271
	新 潟	11	29,170	2,778
	愛 知	9	22,302	2,424
	長 崎	21	45,997	2,180
---- 合 計 ----		51	143,863	2,849
あいなめ	北海道	15	12,960	864
	青 森	48	102,307	2,114
	岩 手	19	53,416	2,782
---- 合 計 ----		83	168,683	2,042
ほっけ	浜松市内	3	3,888	1,296
	静岡県(浜松市以外)	5	13,476	2,808
	青 森	1,400	542,809	388
	宮 城	50	4,778	96
	石 川	209	137,052	654
---- 合 計 ----		1,667	702,003	421
あんこう	青 森	921	1,144,452	1,243
	山 形	42	78,440	1,850
	千 葉	182	190,792	1,047
	東 京	132	133,704	1,011
	石 川	8	2,700	338
	愛 知	8	25,391	3,174
	愛 媛	72	70,740	983
---- 合 計 ----		1,366	1,646,219	1,205
あまだい	浜松市内	29	136,630	4,711
	静岡県(浜松市以外)	86	354,394	4,130

生鮮

品名	産地	数量(kg)	金額(税込)	平均単価
あまだい	秋 田	10	31,860	3,251
	愛 知	17	51,704	2,971
	島 根	13	53,200	4,124
	高 知	77	203,609	2,662
	福 岡	46	172,313	3,722
---- 合 計 ----		278	1,003,710	3,614
いしだい	浜松市内	5	12,906	2,806
	静岡県(浜松市以外)	93	201,940	2,169
	千 葉	432	969,868	2,248
	東 京	69	153,522	2,215
	神奈川	41	103,431	2,498
	三 重	24	51,840	2,160
	高 知	6	10,540	1,728
	長 崎	74	162,764	2,205
---- 合 計 ----		744	1,666,811	2,241
きんめだい	浜松市内	26	59,173	2,259
	静岡県(浜松市以外)	1,579	3,876,301	2,454
	千 葉	1,752	3,933,453	2,245
	東 京	20	31,752	1,620
	神奈川	458	848,232	1,852
	愛 知	1,139	1,335,163	1,172
	三 重	120	113,508	946
	福 岡	8	9,720	1,215
---- 合 計 ----		5,102	10,207,302	2,001
いとよりだい	浜松市内	8	12,160	1,600
	静岡県(浜松市以外)	1	3,265	2,332
	石 川	24	20,546	863
	愛 知	4	3,251	929
	和歌山	29	37,465	1,296
	島 根	56	61,041	1,088
	山 口	51	60,219	1,185
	高 知	42	57,778	1,372
	福 岡	3	2,700	1,080
	長 崎	23	26,740	1,153
---- 合 計 ----		240	285,165	1,189
こち	愛 知	196	287,932	1,468
---- 合 計 ----		196	287,932	1,468
さより	浜松市内	2	4,860	2,700
	静岡県(浜松市以外)	1	4,374	4,860
	宮 城	123	259,448	2,104

生鮮

品名	産地	数量(kg)	金額(税込)	平均単価	
さより	石 川	4	8,424	2,106	
	愛 知	12	13,824	1,152	
	三 重	93	372,816	4,009	
	大 阪	30	22,680	756	
	鳥 取	4	15,120	3,780	
	福 岡	88	268,812	3,055	
	---- 合 計 ----		357	970,358	2,718
はた	浜松市内	2	4,320	2,160	
	静岡県(浜松市以外)	7	19,061	2,611	
	東 京	48	172,497	3,564	
	愛 知	64	220,815	3,439	
	島 根	18	41,083	2,245	
	山 口	3	10,044	3,240	
	高 知	32	72,412	2,277	
	福 岡	167	554,254	3,323	
	長 崎	81	219,248	2,713	
	宮 崎	9	30,132	3,240	
	鹿児島	27	94,445	3,564	
	---- 合 計 ----		459	1,438,311	3,137
	ほうぼう	浜松市内	68	111,866	1,643
静岡県(浜松市以外)		69	57,945	841	
宮 城		14	17,377	1,207	
千 葉		255	301,826	1,182	
神奈川		6	19,159	3,090	
愛 知		270	389,265	1,444	
兵 庫		179	309,298	1,726	
和歌山		75	67,500	900	
島 根		9	10,152	1,116	
山 口		44	54,354	1,235	
長 崎		137	122,055	890	
---- 合 計 ----			1,127	1,460,797	1,296
まとうだい		静岡県(浜松市以外)	3	4,584	1,834
	宮 城	150	137,700	918	
	千 葉	149	114,817	773	
	愛 知	20	147,532	7,377	
	和歌山	24	5,270	216	
---- 合 計 ----		345	409,903	1,187	
むつ	浜松市内	3	13,230	5,088	
	静岡県(浜松市以外)	104	1,108,940	10,668	
	宮 城	59	46,558	795	
	神奈川	3	28,123	9,072	
	愛 知	108	148,637	1,383	
	島 根	5	59,616	12,960	

生鮮

品名	産地	数量(kg)	金額(税込)	平均単価
むつ	福 岡	128	989,150	7,746
	長 崎	31	34,646	1,110
	---- 合 計 ----	439	2,428,900	5,530
とらふぐ	千 葉	55	390,174	7,075
	山 口	2	26,892	13,446
	---- 合 計 ----	57	417,066	7,298
その他ふぐ	浜松市内	2	13,770	9,180
	静岡県(浜松市以外)	10	44,388	4,352
	神奈川	15	24,300	1,620
	愛 知	335	765,501	2,282
	山 口	2,402	1,184,917	493
	徳 島	20	21,600	1,080
---- 合 計 ----	2,785	2,054,476	738	
かます	静岡県(浜松市以外)	13	12,678	1,006
	東 京	5	7,560	1,512
	石 川	42	31,428	748
	長 崎	258	410,970	1,590
	宮 崎	61	86,994	1,436
---- 合 計 ----	379	549,630	1,452	
かわはぎ	浜松市内	8	7,797	1,026
	静岡県(浜松市以外)	47	61,773	1,326
	青 森	14	16,031	1,153
	宮 城	163	258,066	1,580
	千 葉	11	13,132	1,239
	石 川	12	11,880	990
	愛 知	82	177,869	2,180
	島 根	24	12,906	540
	宮 崎	4	3,996	1,080
---- 合 計 ----	363	563,450	1,551	
ぼら	浜松市内	1	864	864
	静岡県(浜松市以外)	438	238,424	544
	愛 知	240	91,498	381
	大 阪	750	236,520	315
	愛 媛	115	43,583	378
---- 合 計 ----	1,545	610,889	395	
さめ	宮 城	3	14,580	4,860
	---- 合 計 ----	3	14,580	4,860

生鮮

品名	産地	数量(kg)	金額(税込)	平均単価
さんま	千葉	1,892	2,174,404	1,149
	東京	20	24,300	1,215
	---- 合計 ----	1,912	2,198,704	1,150
にぎす	石川	833	712,044	855
	愛知	255	231,661	908
	---- 合計 ----	1,088	943,705	867
たちうお	浜松市内	28	43,252	1,550
	静岡県(浜松市以外)	865	1,216,339	1,406
	千葉	3,003	3,581,332	1,192
	東京	916	1,740,698	1,900
	石川	5	2,700	540
	愛知	299	448,325	1,501
---- 合計 ----	5,116	7,032,646	1,375	
まなかつお	東京	18	11,664	648
	島根	68	80,352	1,182
	福岡	78	72,381	928
---- 合計 ----	164	164,397	1,002	
その他魚類	静岡県(浜松市以外)	203	254,480	1,252
	宮城	915	699,624	765
	福島	65	232,956	3,584
	茨城	10	5,400	540
	千葉	13,908	4,096,115	295
	東京	0	0	
	福井	1	3,780	3,780
	愛知	3,211	1,956,922	609
	兵庫	60	55,620	927
	和歌山	72	46,850	648
	鳥取	264	256,716	972
	高知	18	11,394	651
---- 合計 ----	18,727	7,619,857	407	
雑魚	浜松市内	46	42,441	921
	静岡県(浜松市以外)	3,739	3,300,097	883
	北海道	58	60,264	1,035
	青森	6	2,365	415
	宮城	30	71,496	2,383
	群馬	113	301,158	2,665
	千葉	79	74,736	944
	東京	120	14,774	123
	新潟	4	3,888	972

生鮮

品名	産地	数量(kg)	金額(税込)	平均単価
雑魚	富山	675	148,500	220
	石川	12	4,536	378
	岐阜	332	585,726	1,765
	愛知	39	43,268	1,112
	三重	25	21,427	864
	徳島	4	16,632	3,780
	長崎	17	49,550	2,985
	熊本	30	15,984	533
	沖縄	9	60,912	6,480
----- 合計 -----		5,338	4,817,754	903
にじます	浜松市内	6	5,205	913
	静岡県(浜松市以外)	2,938	5,948,700	2,025
	福井	58	94,599	1,620
----- 合計 -----		3,002	6,048,504	2,015
やまめ	東京	2	8,640	4,320
	----- 合計 -----		2	8,640
うなぎ	静岡県(浜松市以外)	79	327,278	4,138
	----- 合計 -----		79	327,278
その他はぜ類	浜松市内	1	324	540
	----- 合計 -----		1	324
あゆ	浜松市内	41	77,976	1,883
	東京	3	2,160	864
	滋賀	88	295,488	3,358
	----- 合計 -----		132	375,624
わかさぎ	北海道	247	244,004	989
	青森	104	168,480	1,620
	滋賀	100	194,400	1,944
	----- 合計 -----		451	606,884
どじょう	千葉	30	97,740	3,258
	----- 合計 -----		30	97,740
その他淡水魚	長野	3	4,957	1,836
	----- 合計 -----		3	4,957

生鮮

品名	産地	数量(kg)	金額(税込)	平均単価
くるまえび	愛知	7	63,126	8,768
	鹿児島	175	1,120,500	6,403
	----- 合計 -----	182	1,183,626	6,496
その他くるまえび	北海道	20	64,686	3,267
	千葉	58	378,000	6,574
	佐賀	244	251,208	1,030
	沖縄	300	2,188,512	7,295
	----- 合計 -----	621	2,882,406	4,639
あまえび	北海道	300	1,732,975	5,784
	石川	325	1,047,276	3,218
	福井	0	432	1,800
	愛知	2	7,668	4,793
	兵庫	154	393,120	2,553
	鳥取	15	32,400	2,160
	----- 合計 -----	796	3,213,871	4,038
こえび	千葉	10	8,910	891
	富山	2	38,880	19,440
	----- 合計 -----	12	47,790	3,983
いせえび	静岡県(浜松市以外)	31	157,236	5,056
	東京	21	115,840	5,511
	愛知	34	197,748	5,799
	福岡	37	162,896	4,451
	----- 合計 -----	123	633,720	5,160
オマール	千葉	78	573,181	7,377
	愛知	11	8,449	745
	----- 合計 -----	89	581,630	6,532
その他えび	静岡県(浜松市以外)	7	62,640	9,637
	千葉	70	272,160	3,888
	東京	682	919,630	1,348
	神奈川	3	100,440	32,400
	石川	3	5,940	1,980
	岐阜	230	489,672	2,129
	愛知	126	213,475	1,694
	福岡	170	335,664	1,974
	----- 合計 -----	1,291	2,399,621	1,859

生鮮

品名	産地	数量(kg)	金額(税込)	平均単価
たらばがに	北海道	276	338,579	1,228
----- 合計 -----	-----	276	338,579	1,228
ずわいがに	浜松市内	1	2,365	4,730
	北海道	1,507	1,261,698	837
	青 森	237	1,847,718	7,803
	宮 城	6	5,940	1,080
	東 京	594	847,098	1,426
	福 井	12	167,832	13,645
	鳥 取	21	81,216	3,838
	島 根	624	741,960	1,190
----- 合計 -----	-----	3,001	4,955,827	1,652
けがに	青 森	403	326,008	809
	岩 手	10	48,718	4,730
	宮 城	363	321,882	887
	石 川	10	56,160	5,506
----- 合計 -----	-----	787	752,768	957
しゃこ	東 京	8	121,608	14,723
----- 合計 -----	-----	8	121,608	14,723
その他かに	静岡県(浜松市以外)	15	10,551	685
	青 森	83	176,526	2,122
	東 京	76	88,851	1,169
	愛 知	3	4,621	1,540
	兵 庫	1	12,960	9,000
	鳥 取	2	9,900	4,950
----- 合計 -----	-----	181	303,409	1,676
こういか	浜松市内	17	24,007	1,404
	静岡県(浜松市以外)	12	19,904	1,731
	宮 城	69	64,983	939
	愛 知	47	74,068	1,579
	三 重	4	6,349	1,463
	大 阪	90	20,412	227
	和歌山	206	364,014	1,770
	山 口	10	10,476	1,080
----- 合計 -----	-----	454	584,213	1,286
あおりいか	静岡県(浜松市以外)	51	130,393	2,552
	愛 知	10	23,378	2,410
	長 崎	75	160,055	2,148

生鮮

品名	産地	数量(kg)	金額(税込)	平均単価	
----	合計	----	135	313,826	2,319
やりいか	北海道	8	24,192	3,024	
	青 森	602	934,599	1,553	
	宮 城	6,771	6,682,986	987	
	山 形	266	360,936	1,357	
	茨 城	301	357,048	1,186	
	千 葉	141	124,524	883	
	東 京	334	584,712	1,752	
	石 川	52	64,584	1,242	
	福 井	5	28,080	5,616	
	広 島	353	789,264	2,237	
	山 口	116	284,040	2,449	
----	合計	----	8,948	10,234,965	1,144
その他やりいか	青 森	700	846,720	1,210	
	宮 城	2	2,721	1,296	
	山 形	158	179,236	1,134	
	茨 城	307	279,417	909	
	千 葉	348	324,432	932	
	東 京	96	128,147	1,335	
	富 山	1,552	1,688,472	1,088	
	愛 知	37	53,070	1,423	
	三 重	168	167,763	999	
	和歌山	77	60,426	785	
	島 根	1,631	1,308,636	802	
	山 口	51	136,080	2,668	
長 崎	9	38,880	4,320		
----	合計	----	5,137	5,214,000	1,015
するめいか	千 葉	0	0		
	富 山	2,723	4,381,116	1,609	
	愛 知	30	54,540	1,818	
----	合計	----	2,753	4,435,656	1,612
あかいいか	千 葉	208	200,798	965	
	長 崎	8	75,600	9,450	
----	合計	----	216	276,398	1,280
その他いか	浜松市内	7	26,069	3,834	
	静岡県(浜松市以外)	538	889,056	1,653	
	北海道	30	113,140	3,833	
	青 森	20	21	1	
	宮 城	24	2,592	108	
	千 葉	17	12,775	756	

生鮮

品名	産地	数量(kg)	金額(税込)	平均単価
その他いか	東 京	396	468,787	1,183
	神奈川	32	60,845	1,881
	新 潟	131	240,398	1,838
	富 山	3,042	5,607,851	1,844
	福 井	1,313	1,177,717	897
	愛 知	589	847,409	1,439
	大 阪	6	10,886	1,814
	兵 庫	2,670	4,995,377	1,871
	鳥 取	2,083	3,459,550	1,661
	福 岡	80	21,600	270
―― 合 計	――	10,977	17,934,073	1,634
まだこ	静岡県(浜松市以外)	445	1,036,800	2,330
	北海道	472	1,527,260	3,236
	青 森	72	7,558	105
	宮 城	616	2,090,699	3,394
	秋 田	13	30,126	2,354
	東 京	20	28,080	1,404
	新 潟	37	101,502	2,746
	愛 知	60	150,087	2,485
	三 重	205	571,860	2,790
	大 阪	100	205,416	2,062
	鳥 取	60	57,024	950
	―― 合 計	――	2,100	5,806,412
いいだこ	石 川	1	2,592	3,240
	兵 庫	63	139,212	2,217
―― 合 計	――	64	141,804	2,230
その他たこ	青 森	281	456,979	1,627
	宮 城	534	903,510	1,693
	茨 城	1,252	3,613,570	2,887
―― 合 計	――	2,066	4,974,059	2,407
うに	静岡県(浜松市以外)	15	511,272	35,115
	北海道	127	4,628,880	36,494
	東 京	112	320,868	2,878
	兵 庫	24	36,288	1,512
	山 口	3	22,680	8,100
―― 合 計	――	280	5,519,988	19,735
なまこ	静岡県(浜松市以外)	17	22,948	1,350
	石 川	1	29,160	29,160
	京 都	30	42,120	1,404

生鮮

品名	産地	数量(kg)	金額(税込)	平均単価	
----	合計	----	48	94,228	1,963
くじら	東京	227	726,251	3,203	
	大阪	395	178,284	451	
	山口	432	97,976	227	
	----	合計	----	1,054	1,002,511
くらげ	佐賀	270	72,900	270	
	熊本	5	9,169	1,910	
	----	合計	----	275	82,069
その他の水産動物類	東京	2	10,584	5,292	
	愛知	13	19,818	1,490	
	----	合計	----	15	30,402
あわび類	静岡県(浜松市以外)	9	40,824	4,536	
	岩手	10	29,160	2,916	
	千葉	279	1,521,887	5,462	
	東京	5	30,780	6,156	
	愛知	50	226,800	4,536	
	----	合計	----	353	1,849,451
さざえ	千葉	120	231,930	1,933	
	東京	15	34,560	2,304	
	三重	44	100,764	2,290	
	山口	505	741,700	1,469	
	----	合計	----	684	1,108,954
ばい	静岡県(浜松市以外)	337	565,540	1,680	
	北海道	935	1,310,040	1,401	
	千葉	28	56,160	2,006	
	東京	20	39,420	1,971	
	新潟	112	137,808	1,236	
	石川	5	10,260	2,052	
	三重	40	69,660	1,742	
	山口	62	83,052	1,350	
	----	合計	----	1,538	2,271,940
ながらみ	浜松市内	6	4,957	826	
	静岡県(浜松市以外)	160	129,600	810	
	千葉	190	246,240	1,296	
	愛知	1,202	1,004,859	836	

生鮮

品名	産地	数量(kg)	金額(税込)	平均単価	
---	合計	---	1,558	1,385,656	889
その他巻貝	兵庫	2	105,462	58,590	
---	合計	---	2	105,462	58,590
あかがい	静岡県(浜松市以外)	10	12,960	1,296	
	千葉	420	683,100	1,626	
	東京	76	394,632	5,165	
	山口	80	95,040	1,188	
	福岡	16	31,968	1,998	
	大分	91	364,500	3,997	
---	合計	---	694	1,582,200	2,281
たいらがい	浜松市内	7	16,074	2,473	
	北海道	24	77,760	3,240	
	東京	194	346,938	1,785	
	愛知	41	146,378	3,544	
---	合計	---	266	587,150	2,206
その他いがい	東京	5	4,752	950	
---	合計	---	5	4,752	950
ほたてがい	静岡県(浜松市以外)	10	18,360	1,836	
	北海道	2,183	4,015,332	1,839	
	青森	146	107,566	735	
	岩手	65	91,010	1,409	
	宮城	1,050	45,360	43	
	東京	3,543	2,490,408	703	
	愛知	102	597,024	5,853	
---	合計	---	7,099	7,365,060	1,037
かき	浜松市内	1,020	2,367,973	2,321	
	静岡県(浜松市以外)	4,792	11,280,978	2,354	
	北海道	2,231	335,124	150	
	岩手	65	233,408	3,591	
	宮城	7,811	2,470,446	316	
	千葉	90	129,492	1,439	
	東京	118	356,137	3,028	
	愛知	45	88,560	1,951	
	三重	2,740	313,124	114	
	兵庫	8,254	815,576	99	
	島根	20	42,768	2,096	
	岡山	1,161	3,246,385	2,797	
	広島	2,182	4,008,463	1,837	

生鮮

品名	産地	数量(kg)	金額(税込)	平均単価
かき	山 口	1,435	2,690,496	1,874
	長 崎	143	213,408	1,490
	---- 合 計 ----	32,109	28,592,338	890
あおやぎ	東 京	7	18,144	2,749
	---- 合 計 ----	7	18,144	2,749
ばかがい	北海道	336	258,552	770
	千 葉	150	234,900	1,566
	愛 知	29	49,269	1,693
	---- 合 計 ----	515	542,721	1,054
あさり	浜松市内	220	186,300	847
	静岡県(浜松市以外)	4,051	4,331,449	1,069
	北海道	312	431,406	1,383
	東 京	9	9,720	1,080
	愛 知	860	965,088	1,122
	---- 合 計 ----	5,452	5,923,963	1,087
はまぐり	浜松市内	1	1,817	1,317
	静岡県(浜松市以外)	908	1,766,384	1,945
	青 森	25	52,514	2,080
	千 葉	1,057	2,179,239	2,062
	東 京	5	7,020	1,404
	愛 知	25	48,978	1,967
	三 重	1,223	1,784,349	1,459
	---- 合 計 ----	3,244	5,840,301	1,800
その他あさり・はまぐり	愛 知	54	133,421	2,471
---- 合 計 ----	54	133,421	2,471	
しじみ	静岡県(浜松市以外)	66	9,914	150
	青 森	141	245,646	1,742
	茨 城	629	611,388	972
	千 葉	133	108,000	812
	三 重	560	395,280	706
	島 根	1,006	1,079,784	1,073
	---- 合 計 ----	2,535	2,450,012	966
その他二枚貝	静岡県(浜松市以外)	1	108	180
	北海道	80	57,240	716
	岩 手	4	2,160	540
	千 葉	130	124,740	960

生鮮

品名	産地	数量(kg)	金額(税込)	平均単価
その他二枚貝	東京	24	120,096	5,004
	愛知	14	32,875	2,299
	大阪	17	46,656	2,700
	兵庫	50	173,232	3,479
	---- 合計 ----	320	557,107	1,741
こんぶ	静岡県(浜松市以外)	9	46,008	5,112
	北海道	101	95,838	945
	新潟	589	275,616	468
	愛知	413	303,295	734
	三重	1,073	935,884	872
	大阪	130	81,540	627
	広島	243	502,848	2,069
---- 合計 ----	2,558	2,241,029	876	
わかめ	静岡県(浜松市以外)	853	1,181,166	1,385
	宮城	2,688	1,547,103	576
	東京	10,800	233,280	22
	新潟	657	1,144,530	1,742
	石川	60	17,010	284
	愛知	3,611	1,898,034	526
	三重	1,265	993,729	786
	山口	1,930	1,354,860	702
	熊本	18	19,440	1,080
---- 合計 ----	21,882	8,389,152	383	
のり	浜松市内	17,581	1,329,671	76
	静岡県(浜松市以外)	4,202	370,848	88
	青森	12	178,848	14,904
	---- 合計 ----	21,795	1,879,367	86
ひじき	浜松市内	9	9,720	1,080
	三重	363	222,680	613
	山口	4,669	1,327,860	284
	---- 合計 ----	5,041	1,560,260	310
もずく	千葉	100	7,992	80
	石川	70	134,892	1,927
	愛知	832	574,550	691
	三重	251	82,743	330
	広島	310	516,132	1,667
	山口	2,021	681,156	337
	熊本	75	66,020	886
---- 合計 ----	3,658	2,063,485	564	

生鮮

品名	産地	数量(kg)	金額(税込)	平均単価
その他海藻	京 都	36	19,440	540
	福 岡	51	40,074	783
	熊 本	200	104,112	521
----	合 計	287	163,626	570
生鮮	合 計	601,467	612,179,091	1,018

冷凍

品名	産地	数量(kg)	金額(税込)	平均単価
ほんまぐろ	静岡県(浜松市以外)	82	192,904	2,365
	宮 城	194	386,167	1,990
	愛 知	24	116,640	4,860
	---- 合 計 ----	300	695,711	2,322
きわだ	浜松市内	13	13,608	1,080
	静岡県(浜松市以外)	3,278	5,876,983	1,793
	---- 合 計 ----	3,291	5,890,591	1,790
めばち	浜松市内	382	180,534	473
	静岡県(浜松市以外)	64,736	70,359,469	1,087
	東 京	160	466,560	2,916
	神奈川	2,767	2,827,399	1,022
	---- 合 計 ----	68,044	73,833,962	1,085
びんなが	静岡県(浜松市以外)	1,468	2,895,564	1,972
	東 京	5	5,400	1,080
	神奈川	9	20,412	2,268
	---- 合 計 ----	1,482	2,921,376	1,971
いんどまぐろ	静岡県(浜松市以外)	16,279	21,998,699	1,351
	東 京	102	530,322	5,184
	---- 合 計 ----	16,381	22,529,021	1,375
その他まぐろ	静岡県(浜松市以外)	4,713	5,478,073	1,162
	群 馬	8	29,808	3,726
	東 京	307	676,782	2,205
	愛 知	3,716	10,676,181	2,873
	---- 合 計 ----	8,744	16,860,844	1,928
かじき	静岡県(浜松市以外)	1,160	1,522,476	1,312
	---- 合 計 ----	1,160	1,522,476	1,312
かつお	浜松市内	6	23,328	3,600
	静岡県(浜松市以外)	8,666	11,463,022	1,323
	宮 城	286	476,428	1,668
	愛 知	317	491,076	1,549
	---- 合 計 ----	9,275	12,453,854	1,343
しろさけ	東 京	1,058	1,370,520	1,295

冷凍

品名	産地	数量(kg)	金額(税込)	平均単価	
----	合計	----	1,058	1,370,520	1,295
ぎんざけ	浜松市内	10,975	14,955,655	1,363	
	静岡県(浜松市以外)	1	2,970	2,970	
	東京	6,065	8,903,846	1,468	
	愛知	7,844	12,780,369	1,629	
	三重	280	498,420	1,780	
	福岡	20	4,320	216	
----	合計	----	25,185	37,145,580	1,475
べにざけ	浜松市内	1	10,800	10,800	
	東京	20	64,800	3,240	
----	合計	----	21	75,600	3,600
その他さけ	福島	7	25,116	3,488	
	東京	842	1,681,344	1,998	
	愛知	33	221,724	6,719	
	広島	10	34,473	3,591	
----	合計	----	891	1,962,657	2,202
ます	東京	430	449,107	1,045	
	愛知	1,450	3,134,700	2,162	
	大阪	100	225,720	2,257	
----	合計	----	1,980	3,809,527	1,924
その他ます	東京	136	460,620	3,387	
	愛知	756	1,890,324	2,500	
----	合計	----	892	2,350,944	2,636
まいわし	青森	723	107,615	149	
	東京	126	117,912	936	
	愛知	200	51,840	259	
----	合計	----	1,049	277,367	264
その他いわし	東京	72	62,208	864	
----	合計	----	72	62,208	864
しらす	静岡県(浜松市以外)	16	65,448	4,091	
----	合計	----	16	65,448	4,091

冷凍

品名	産地	数量(kg)	金額(税込)	平均単価
このしろ	東京	33	52,488	1,591
---- 合計 ----		33	52,488	1,591
にしん	北海道	10	20,520	2,052
---- 合計 ----		10	20,520	2,052
あじ	浜松市内	9	43,544	4,948
	静岡県(浜松市以外)	630	40,824	65
	北海道	400	164,160	410
	東京	2,022	2,833,812	1,401
	神奈川	120	113,184	943
	愛知	200	197,964	990
	山口	8	7,776	972
	福岡	2,020	1,090,800	540
---- 合計 ----		5,409	4,492,064	831
さば	浜松市内	279	183,270	657
	静岡県(浜松市以外)	2,380	400,518	168
	北海道	900	278,640	310
	宮城	630	564,624	896
	千葉	187	96,549	516
	東京	6,492	3,887,899	599
	愛知	2,130	2,287,240	1,074
	三重	1,520	1,340,648	882
	大阪	390	306,180	785
	鳥取	256	384,615	1,504
	山口	1,194	567,946	476
---- 合計 ----		16,358	10,298,129	630
ぶり	東京	310	250,560	808
	山口	132	160,056	1,213
	長崎	40	28,080	702
---- 合計 ----		482	438,696	910
その他かたい	浜松市内	234	87,337	373
	宮城	1,532	2,563,874	1,674
	東京	2,308	2,500,080	1,083
	福井	30	12,960	432
	愛知	873	781,758	896
---- 合計 ----		4,976	5,946,009	1,195
たら	東京	200	284,580	1,423
---- 合計 ----		200	284,580	1,423

冷凍

品名	産地	数量(kg)	金額(税込)	平均単価
すけそうたら	東京	290	313,200	1,080
---- 合計	----	290	313,200	1,080
メルルーサ	東京	520	571,320	1,099
---- 合計	----	520	571,320	1,099
その他たら	東京	886	891,645	1,007
	愛知	50	51,840	1,037
---- 合計	----	936	943,485	1,008
ぎんだら	浜松市内	0	0	
	静岡県(浜松市以外)	25	18,090	724
	福島	726	887,920	1,223
	東京	399	856,946	2,149
	愛知	722	1,264,464	1,751
---- 合計	----	1,872	3,027,420	1,618
れんこだい	長崎	20	20,412	1,021
---- 合計	----	20	20,412	1,021
その他たい	静岡県(浜松市以外)	120	150,660	1,256
	東京	80	61,560	770
	神奈川	20	69,120	3,456
---- 合計	----	220	281,340	1,279
さわら	静岡県(浜松市以外)	9	22,290	2,592
	東京	1,126	1,612,980	1,432
	神奈川	1,500	2,261,844	1,508
	愛知	720	891,108	1,238
	三重	608	758,592	1,248
	山口	252	340,891	1,352
	福岡	10	9,720	1,013
---- 合計	----	4,224	5,897,425	1,396
めぬけ	浜松市内	370	62,368	169
	静岡県(浜松市以外)	1,369	515,497	377
	東京	4,050	3,131,445	773
	愛知	47	60,804	1,294
	三重	2,265	1,467,720	648
	山口	760	218,015	287
	福岡	20	4,320	216

冷凍

品名	産地	数量(kg)	金額(税込)	平均単価	
----	合計	----	8,881	5,460,169	615
いぼたい	宮城	180	254,367	1,413	
	千葉	10	12,420	1,242	
	東京	1,362	905,658	665	
	愛知	60	64,260	1,071	
----	合計	----	1,612	1,236,705	767
あなご	東京	844	2,313,705	2,742	
	愛知	64	593,784	9,278	
----	合計	----	908	2,907,489	3,203
ほっけ	浜松市内	5	52,940	9,804	
	静岡県(浜松市以外)	3,177	2,030,297	639	
	北海道	2,405	858,879	357	
	東京	4,392	1,533,808	349	
	愛知	500	459,000	918	
----	合計	----	10,480	4,934,924	471
あまだい	大阪	30	49,690	1,656	
----	合計	----	30	49,690	1,656
きんめだい	宮城	120	278,640	2,322	
	東京	70	157,680	2,253	
----	合計	----	190	436,320	2,296
むつ	東京	10	22,140	2,214	
----	合計	----	10	22,140	2,214
その他ふぐ	徳島	10	17,280	1,728	
----	合計	----	10	17,280	1,728
にぎす	愛知	430	594,000	1,381	
----	合計	----	430	594,000	1,381
しいら	長崎	130	137,160	1,055	
----	合計	----	130	137,160	1,055
たちうお	東京	240	231,012	963	

冷凍

品名	産地	数量(kg)	金額(税込)	平均単価
たちうお	愛知	7	18,252	2,808
	山口	390	455,544	1,168
	―― 合計 ―――	637	704,808	1,107
その他魚類	浜松市内	77	190,760	2,483
	北海道	5	12,960	2,592
	岩手	1	2,160	2,160
	宮城	10	10,260	1,026
	茨城	290	212,220	732
	東京	1,720	2,664,874	1,549
	長野	40	200,880	5,022
	愛知	440	916,227	2,081
	大阪	122	216,680	1,782
	和歌山	60	131,652	2,194
	山口	479	853,092	1,783
	福岡	20	17,366	868
―― 合計 ―――	3,263	5,429,131	1,664	
雑魚	東京	30	24,300	810
	愛知	23	30,152	1,300
	―― 合計 ―――	53	54,452	1,024
うなぎ	浜松市内	690	7,906,467	11,465
	静岡県(浜松市以外)	320	2,667,168	8,335
	東京	1,226	3,832,185	3,125
	神奈川	67	184,107	2,748
	愛知	124	515,764	4,159
	広島	15	146,880	9,792
―― 合計 ―――	2,442	15,252,571	6,246	
わかさぎ	福島	10	7,560	756
	山口	120	75,168	626
	―― 合計 ―――	130	82,728	636
ブラックタイガー	千葉	433	885,600	2,045
	東京	2,902	5,107,599	1,760
	岐阜	1,500	3,023,460	2,016
	愛知	2,956	4,636,926	1,569
	三重	444	748,889	1,685
	福岡	80	180,360	2,255
―― 合計 ―――	8,314	14,582,834	1,754	
その他くるまえび	愛知	72	252,720	3,510

冷凍

品名	産地	数量(kg)	金額(税込)	平均単価	
---	合計	---	72	252,720	3,510
あまえび	北海道	12	38,880	3,240	
	宮 城	108	454,885	4,212	
	東 京	1,482	3,205,105	2,163	
	石 川	65	273,780	4,212	
	愛 知	312	526,824	1,689	
	三 重	68	966,492	14,306	
	兵 庫	40	100,980	2,525	
---	合計	---	2,087	5,566,946	2,668
こえび	静岡県(浜松市以外)	10	48,600	4,860	
	栃 木	50	172,800	3,456	
	大 阪	60	16,848	281	
---	合計	---	120	238,248	1,985
その他えび	浜松市内	142	316,872	2,234	
	静岡県(浜松市以外)	76	167,832	2,220	
	北海道	96	166,320	1,733	
	千 葉	270	1,080,000	4,000	
	東 京	8,372	16,484,885	1,969	
	岐 阜	33	102,168	3,096	
	愛 知	12,907	18,693,003	1,448	
	三 重	2,683	10,139,975	3,779	
	福 岡	540	932,472	1,727	
---	合計	---	25,118	48,083,527	1,914
たらばがに	東 京	48	272,808	5,684	
---	合計	---	48	272,808	5,684
ずわいがに	静岡県(浜松市以外)	233	1,012,867	4,345	
	北海道	12	62,208	5,184	
	宮 城	17	95,148	5,597	
	千 葉	36	124,416	3,456	
	東 京	1,381	3,624,607	2,624	
	石 川	397	832,248	2,095	
	愛 知	222	256,608	1,156	
	三 重	6	11,016	1,836	
	大 阪	6	18,144	3,024	
	鳥 取	1,368	2,914,142	2,130	
	島 根	132	387,180	2,938	
	福 岡	615	1,754,135	2,850	
	---	合計	---	4,426	11,092,719

冷凍

品名	産地	数量(kg)	金額(税込)	平均単価
わたりがに	東京	754	727,458	965
	大阪	284	269,178	948
	―― 合計 ――	1,038	996,636	960
その他かに	千葉	10	27,000	2,700
	愛知	4	45,144	11,286
	大阪	150	165,240	1,102
	福岡	60	113,400	1,890
	―― 合計 ――	224	350,784	1,566
こういか	東京	900	3,369,600	3,744
	愛知	256	1,192,752	4,659
	三重	10	40,500	4,050
	―― 合計 ――	1,166	4,602,852	3,948
やりいか	静岡県(浜松市以外)	447	555,174	1,242
	茨城	90	119,394	1,327
	東京	54	115,344	2,136
	大阪	120	208,980	1,742
	福岡	32	83,138	2,614
	―― 合計 ――	743	1,082,030	1,457
その他やりいか	千葉	208	237,276	1,143
	東京	238	132,127	555
	三重	380	272,167	716
	大阪	126	272,160	2,160
	―― 合計 ――	952	913,730	960
するめいか	浜松市内	264	59,286	225
	静岡県(浜松市以外)	331	647,896	1,957
	宮城	360	510,873	1,419
	千葉	190	369,360	1,944
	東京	150	159,732	1,065
	神奈川	390	1,095,120	2,808
	新潟	120	158,760	1,323
	三重	51	88,472	1,728
	大阪	388	296,179	763
	―― 合計 ――	2,244	3,385,678	1,509
あかいいか	静岡県(浜松市以外)	15	28,026	1,868
	千葉	1,180	824,040	698
	新潟	31	47,119	1,520
	―― 合計 ――	1,226	899,185	733

冷凍

品名	産地	数量(kg)	金額(税込)	平均単価
その他いか	浜松市内	30	38,880	1,296
	静岡県(浜松市以外)	15	40,500	2,700
	青 森	230	206,172	896
	茨 城	186	164,160	883
	千 葉	3,150	3,865,618	1,227
	東 京	1,169	1,726,732	1,478
	新 潟	143	795,094	5,568
	愛 知	14	85,536	6,110
	三 重	1,508	1,672,766	1,110
	大 阪	210	117,936	562
	沖 縄	2,505	6,931,793	2,767
―― 合 計	――	9,159	15,645,187	1,708
まだこ	静岡県(浜松市以外)	111	347,436	3,141
	宮 城	10	16,200	1,620
	福 島	820	2,238,904	2,730
	茨 城	106	326,430	3,080
	東 京	110	285,120	2,592
	愛 知	66	299,376	4,536
―― 合 計	――	1,223	3,513,466	2,874
くじら	東 京	2	9,396	6,264
	―― 合 計	――	2	9,396
ばい	東 京	194	920,700	4,746
	新 潟	39	262,605	6,810
	―― 合 計	――	233	1,183,305
あかがい	東 京	40	43,740	1,094
	―― 合 計	――	40	43,740
その他いがい	東 京	90	70,740	786
	―― 合 計	――	90	70,740
ほたてがい	青 森	12	21,384	1,782
	福 島	10	32,400	3,240
	東 京	1,691	4,120,413	2,437
	愛 知	1,870	4,461,696	2,386
―― 合 計	――	3,583	8,635,893	2,410
かき	浜松市内	624	1,339,092	2,146

冷凍

品名	産地	数量(kg)	金額(税込)	平均単価	
かき	東京	107	116,208	1,086	
	愛知	180	126,360	702	
	兵庫	25	29,700	1,188	
	広島	240	567,540	2,365	
----	合計	----	1,176	2,178,900	1,853
ばかがい	東京	90	196,020	2,178	
	----	合計	----	90	196,020
あさり	東京	4,900	2,542,320	519	
	岐阜	86	102,638	1,188	
	----	合計	----	4,986	2,644,958
その他二枚貝	浜松市内	0	55,890	124,200	
	東京	276	610,200	2,211	
	新潟	13	136,851	10,182	
	愛知	124	851,148	6,864	
	----	合計	----	414	1,654,089
もずく	愛知	162	62,100	383	
	----	合計	----	162	62,100
その他食品	浜松市内	1	8,100	16,200	
	静岡県(浜松市以外)	152	121,162	797	
	愛知	100	136,080	1,361	
	三重	10	6,799	680	
	----	合計	----	263	272,141
冷凍	合計		273,793	382,164,973	1,396

塩蔵加工

品名	産地	数量(kg)	金額(税込)	平均単価
かずのこ	北海道	142	176,376	1,239
	東京	11	267,624	24,780
	神奈川	12	51,840	4,320
	新潟	2	5,668	2,699
	兵庫	10	15,552	1,620
	熊本	2	35,640	14,850
	---- 合計 ----		179	552,700
すじこ	北海道	16	228,744	13,948
	青森	16	270,000	16,875
	---- 合計 ----		32	498,744
いくら	静岡県(浜松市以外)	49	471,420	9,720
	北海道	76	663,984	8,737
	青森	2	54,000	27,000
	岩手	9	129,081	14,940
	東京	185	4,476,600	24,146
	愛知	277	372,002	1,343
	京都	60	216,648	3,611
	大阪	326	722,098	2,215
	福岡	809	2,246,052	2,777
	熊本	4	118,800	29,700
	---- 合計 ----		1,796	9,470,685
たらこ	静岡県(浜松市以外)	22	43,740	1,988
	北海道	20	118,800	5,940
	東京	236	653,996	2,772
	山口	20	64,800	3,240
	福岡	367	324,170	883
	---- 合計 ----		665	1,205,506
その他魚卵	北海道	124	172,319	1,394
	神奈川	779	1,872,803	2,405
	石川	1	29,160	29,160
	---- 合計 ----		903	2,074,282
白子	北海道	102	438,480	4,299
	千葉	234	568,620	2,430
	東京	162	425,736	2,628
	山口	4	73,440	18,360
	---- 合計 ----		502	1,506,276
塩さけ	浜松市内	4,078	4,854,924	1,191

塩蔵加工

品名	産地	数量(kg)	金額(税込)	平均単価
塩さけ	静岡県(浜松市以外)	392	241,056	615
	北海道	204	152,514	748
	宮 城	5,512	7,302,960	1,325
	千 葉	1,720	2,373,926	1,380
	東 京	13,683	17,349,047	1,268
	愛 知	20,928	26,099,963	1,247
	三 重	648	732,240	1,130
	大 阪	240	311,040	1,296
	福 岡	872	941,760	1,080
―― 合計	――	48,277	60,359,430	1,250
塩ます	青 森	1	35,100	35,100
	―― 合計	――	1	35,100
塩さば	浜松市内	200	52,650	263
	千 葉	17,320	5,951,465	344
	東 京	2,272	1,944,734	856
	愛 知	132	206,064	1,561
	鳥 取	261	396,221	1,519
	福 岡	5	86,832	18,090
―― 合計	――	20,190	8,637,966	428
塩さんま	北海道	150	3,123,900	20,812
	―― 合計	――	150	3,123,900
塩辛	静岡県(浜松市以外)	347	570,543	1,644
	北海道	499	393,172	789
	宮 城	2,461	3,307,304	1,344
	神奈川	823	274,052	333
	―― 合計	――	4,130	4,545,071
開干	浜松市内	2,004	409,934	205
	静岡県(浜松市以外)	25,978	15,439,051	594
	北海道	1,505	221,545	147
	宮 城	18	23,101	1,283
	福 島	3,706	4,415,399	1,191
	茨 城	1,560	2,416,780	1,549
	千 葉	1,962	1,110,675	566
	東 京	423	146,921	347
	神奈川	86	18,964	221
	愛 知	530	653,695	1,233
	山 口	936	1,389,800	1,485
	福 岡	222	104,069	470
	佐 賀	420	49,896	119
大 分	105	215,760	2,055	

塩蔵加工

品名	産地	数量(kg)	金額(税込)	平均単価	
----	合計	----	39,454	26,615,590	675
燻製	大阪	10	50,976	5,098	
----	合計	----	10	50,976	5,098
塩干	浜松市内	90	150,660	1,674	
	静岡県(浜松市以外)	498	3,271,428	6,574	
	北海道	65	121,412	1,862	
	青森	909	2,320,863	2,554	
	岩手	338	419,222	1,239	
	宮城	1,819	2,472,469	1,359	
	福島	326	1,027,531	3,150	
	茨城	387	246,022	636	
	千葉	2	58,320	29,160	
	東京	3,962	2,262,080	571	
	愛知	4,222	4,415,355	1,046	
	三重	66	131,220	1,988	
	滋賀	48	96,768	2,016	
	大阪	1,324	1,676,808	1,266	
	兵庫	684	781,136	1,142	
	島根	213	157,247	739	
	広島	106	148,000	1,402	
	徳島	71	116,262	1,637	
	香川	12	152,280	12,690	
	愛媛	126	877,716	6,966	
	福岡	36	71,928	1,998	
	鹿児島	333	402,675	1,210	
----	合計	----	15,637	21,377,402	1,367
素干	浜松市内	192	712,278	3,718	
	静岡県(浜松市以外)	10	28,350	2,908	
	北海道	36	58,320	1,620	
	福島	8	3,456	432	
	茨城	364	494,856	1,358	
	東京	2,476	1,599,688	646	
	愛知	10	10,886	1,134	
	三重	270	48,108	178	
	大阪	80	498,420	6,230	
	兵庫	36	353,808	9,828	
	山口	861	613,599	713	
	福岡	660	596,592	903	
	大分	132	47,952	363	
----	合計	----	5,135	5,066,313	987
丸干	北海道	60	9,180	153	
	千葉	1,266	1,135,321	897	
	東京	56	75,600	1,350	

塩蔵加工

品名	産地	数量(kg)	金額(税込)	平均単価
丸干	愛知	53	32,054	607
	大分	298	286,869	961
	―― 合計 ―――	1,733	1,539,024	888
煮干	浜松市内	3,558	5,917,132	1,663
	静岡県(浜松市以外)	6,768	14,148,300	2,090
	青森	59	264,538	4,517
	千葉	368	340,953	927
	東京	157	296,028	1,886
	愛知	258	1,245,399	4,831
	三重	253	130,484	516
	大阪	251	683,197	2,722
	兵庫	50	133,930	2,679
	徳島	22	204,768	9,480
	愛媛	11	36,936	3,420
	福岡	409	244,944	599
―― 合計 ―――	12,163	23,646,609	1,944	
揚物	静岡県(浜松市以外)	4,599	3,344,624	727
	宮城	3,987	3,264,082	819
	福島	10	11,070	1,107
	茨城	7	9,640	1,339
	東京	35	31,320	890
	神奈川	24	31,655	1,332
	新潟	1,191	1,141,310	959
	石川	707	805,647	1,139
	福井	14	11,576	804
	愛知	21,388	29,381,666	1,374
	三重	94	265,140	2,821
	京都	180	89,751	499
	兵庫	159	102,018	642
	岡山	49	43,823	891
	山口	16	27,064	1,692
	愛媛	116	155,347	1,339
	福岡	20	4,320	216
	長崎	773	1,076,409	1,392
	大分	112	101,497	906
鹿児島	155	174,096	1,123	
―― 合計 ―――	33,637	40,072,055	1,191	
はんぺん	静岡県(浜松市以外)	4,511	4,313,090	956
	神奈川	12	13,150	1,096
	新潟	8	23,333	3,086
	愛知	10	4,924	513
―― 合計 ―――	4,540	4,354,497	959	
練製品	静岡県(浜松市以外)	2,677	3,385,924	1,265

塩蔵加工

品名	産地	数量(kg)	金額(税込)	平均単価
練製品	北海道	15	27,864	1,858
	青 森	683	112,482	165
	宮 城	843	604,081	716
	東 京	4,298	3,839,968	893
	神奈川	289	386,104	1,336
	新 潟	261	281,535	1,078
	富 山	100	218,095	2,177
	石 川	1,480	1,153,604	779
	愛 知	9,261	6,048,741	653
	三 重	341	142,798	419
	京 都	30	20,196	673
	大 阪	86	331,966	3,851
	兵 庫	918	492,822	537
	広 島	50	70,200	1,404
	山 口	100	105,211	1,056
	―― 合 計	――	21,433	17,221,591
湯煮品	浜松市内	60	84,240	1,404
	静岡県(浜松市以外)	2,307	3,942,180	1,709
	青 森	876	2,243,011	2,561
	宮 城	18	43,740	2,430
	福 島	427	623,344	1,460
	茨 城	180	305,208	1,696
	千 葉	272	491,267	1,806
	東 京	964	1,470,435	1,525
	石 川	0	1,760	4,400
	愛 知	55	100,980	1,836
	三 重	1,458	3,439,962	2,359
	兵 庫	10	12,700	1,323
	広 島	0	770	3,850
―― 合 計	――	6,627	12,759,597	1,925
粕漬け	浜松市内	2,461	740,379	301
	静岡県(浜松市以外)	1,202	937,439	780
	宮 城	15	1,620	108
	東 京	419	178,258	426
―― 合 計	――	4,097	1,857,696	453
糶漬け	浜松市内	420	122,298	291
	静岡県(浜松市以外)	11,817	15,263,975	1,292
	宮 城	2	2,268	1,260
―― 合 計	――	12,238	15,388,541	1,257
味付品	静岡県(浜松市以外)	312	204,550	656
	北海道	2	25	10
	青 森	968	1,274,555	1,317
	宮 城	5,420	4,700,406	867

塩蔵加工

品名	産地	数量(kg)	金額(税込)	平均単価
味付品	茨 城	31	259	8
	新 潟	48	17,624	367
	愛 知	68	31,590	468
	三 重	827	1,377,400	1,666
	山 口	220	233,280	1,062
	福 岡	166	505,224	3,048
	熊 本	38	72,568	1,906
	―― 合 計	――	8,099	8,417,481
調味漬品	浜松市内	2,422	757,195	313
	静岡県(浜松市以外)	15,706	8,128,599	518
	青 森	683	403,812	592
	宮 城	63	20,978	333
	東 京	13	125,280	9,637
	新 潟	92	197,869	2,146
	福 井	8	46,170	6,156
	大 阪	95	300,672	3,152
―― 合 計	――	19,082	9,980,575	523
鰻加工品	静岡県(浜松市以外)	718	5,782,682	8,056
	福 島	450	1,742,040	3,871
	東 京	290	801,338	2,763
	大 阪	1,485	4,255,740	2,866
―― 合 計	――	2,943	12,581,800	4,275
乾節	静岡県(浜松市以外)	45	94,327	2,096
	愛 知	74	84,713	1,151
―― 合 計	――	119	179,040	1,510
みりん干し	浜松市内	855	229,230	268
	静岡県(浜松市以外)	123	113,008	917
	宮 城	3	9,882	3,294
	千 葉	100	111,780	1,118
	石 川	10	27,972	2,797
	山 口	1,885	1,034,982	549
―― 合 計	――	2,976	1,526,854	513
サラダ*	静岡県(浜松市以外)	329	774,144	2,354
	茨 城	142	234,617	1,652
	新 潟	3	5,510	1,621
	石 川	15	36,450	2,430
―― 合 計	――	489	1,050,721	2,148
珍味	静岡県(浜松市以外)	268	422,067	1,574

塩蔵加工

品名	産地	数量(kg)	金額(税込)	平均単価
珍味	北海道	2,306	2,660,011	1,153
	宮 城	803	646,950	805
	茨 城	335	1,261,494	3,766
	埼 玉	1,426	677,436	475
	東 京	688	1,560,254	2,269
	神奈川	82	395,280	4,820
	新 潟	1,119	1,192,815	1,066
	愛 知	710	1,826,093	2,571
	三 重	39	221,485	5,697
	大 阪	378	133,488	353
	兵 庫	544	705,419	1,297
	島 根	48	47,952	999
	岡 山	36	60,264	1,674
	広 島	1,229	603,009	491
	愛 媛	53	53,200	1,008
	―― 合 計 ―――		10,064	12,467,217
調味加工品	浜松市内	89	31,827	358
	静岡県(浜松市以外)	1,072	2,619,808	2,445
	北海道	155	664,758	4,276
	宮 城	87	364,193	4,177
	茨 城	56	155,430	2,776
	千 葉	75	100,872	1,345
	東 京	2,460	3,560,164	1,447
	神奈川	391	379,079	970
	新 潟	3,689	1,647,750	447
	岐 阜	5	11,368	2,105
	愛 知	6,606	5,569,504	843
	三 重	1,726	1,700,746	985
	大 阪	3,640	1,609,955	442
	兵 庫	37	69,637	1,903
	広 島	550	593,122	1,078
	愛 媛	41	108,469	2,620
	福 岡	994	1,339,023	1,348
	佐 賀	54	71,442	1,323
	熊 本	90	131,868	1,473
	大 分	63	85,762	1,361
―― 合 計 ―――		21,879	20,814,777	951
その他加工品	静岡県(浜松市以外)	1,121	423,482	378
	北海道	17	27,054	1,591
	青 森	7	123,552	17,160
	岩 手	32	82,941	2,592
	宮 城	859	1,384,569	1,612
	福 島	960	699,840	729
	埼 玉	4	37,260	9,315
	東 京	3,277	4,492,260	1,371
	神奈川	5	20,736	4,320
	新 潟	23	26,916	1,187

塩蔵加工

品名	産地	数量(kg)	金額(税込)	平均単価
その他加工品	石川	348	410,095	1,178
	岐阜	40	41,040	1,026
	愛知	31	26,892	867
	三重	16	30,240	1,890
	大阪	34	124,092	3,628
	兵庫	76	243,528	3,204
	広島	8	7,776	972
	愛媛	12	106,920	8,910
	福岡	745	476,107	639
―― 合計	――	7,615	8,785,300	1,154
魚卵加工品	静岡県(浜松市以外)	16	29,160	1,823
	東京	454	1,056,051	2,327
	愛知	340	511,331	1,506
	大阪	565	1,257,648	2,226
	福岡	2,649	5,762,568	2,176
―― 合計	――	4,023	8,616,758	2,142
鳥卵加工	静岡県(浜松市以外)	3,891	2,888,136	742
	埼玉	1,010	1,447,515	1,433
	千葉	26	89,088	3,426
	東京	385	583,826	1,516
	神奈川	72	260,064	3,622
	新潟	373	592,316	1,587
	愛知	1,000	1,561,239	1,561
―― 合計	――	6,757	7,422,184	1,098
フライ	東京	1,558	1,328,666	853
	三重	48	190,080	3,960
	福岡	518	400,939	774
―― 合計	――	2,124	1,919,685	904
キョウサ	浜松市内	5,298	7,451,384	1,406
	静岡県(浜松市以外)	14	20,022	1,390
	千葉	8	21,313	2,537
	神奈川	31	14,475	464
	新潟	38	34,832	907
	福井	1,745	356,899	205
	三重	21	27,234	1,328
	大阪	49	41,989	853
―― 合計	――	7,205	7,968,148	1,106
惣菜	浜松市内	1,287	1,681,687	1,307
	静岡県(浜松市以外)	1,963	1,647,114	839
	北海道	180	203,472	1,130

塩蔵加工

品名	産地	数量(kg)	金額(税込)	平均単価
惣菜	宮 城	38	34,250	892
	福 島	60	66,420	1,107
	茨 城	604	356,816	591
	埼 玉	122	73,288	602
	千 葉	434	454,410	1,047
	東 京	1,984	943,216	475
	神奈川	1,161	432,357	373
	新 潟	1,091	835,483	766
	福 井	2,860	2,226,517	778
	岐 阜	2,305	2,159,963	937
	愛 知	1,071	711,754	664
	三 重	107	10,894	102
	京 都	927	472,973	510
	大 阪	529	811,281	1,535
	奈 良	2	2,203	918
	和歌山	504	463,951	921
	鳥 取	523	1,431,861	2,737
	島 根	640	446,308	697
	山 口	5	4,684	867
	香 川	6	4,212	702
愛 媛	32	110,808	3,463	
長 崎	21	28,855	1,361	
熊 本	201	375,922	1,868	
----	合 計	18,660	15,990,699	857
デザート	浜松市内	65	33,242	513
	静岡県(浜松市以外)	170	185,195	1,092
	茨 城	38	22,302	587
	埼 玉	72	62,208	864
	千 葉	9	4,227	470
	東 京	10	8,616	898
	新 潟	13	27,648	2,160
	福 井	4	2,332	583
	岐 阜	199	254,826	1,281
	愛 知	736	390,643	531
	三 重	2,368	939,618	397
	滋 賀	40	35,640	891
	大 阪	633	322,189	509
----	合 計	4,356	2,288,686	525
その他食品	浜松市内	346	110,082	318
	静岡県(浜松市以外)	7,688	4,063,449	529
	北海道	2,475	4,988,996	2,016
	青 森	1,489	708,068	476
	宮 城	80	167,676	2,106
	福 島	227	116,056	510
	茨 城	220	80,730	367
	群 馬	44	17,820	405
	埼 玉	12	33,696	2,808

塩蔵加工

品名	産地	数量(kg)	金額(税込)	平均単価
その他食品	千葉	1	8,401	8,401
	東京	7,997	8,325,760	1,041
	神奈川	98	46,586	476
	新潟	829	941,765	1,135
	福井	3,074	1,669,383	543
	長野	44	115,560	2,626
	岐阜	445	807,650	1,815
	愛知	15,190	6,658,551	438
	三重	585	912,227	1,559
	大阪	3,597	1,121,191	312
	兵庫	102	119,232	1,169
	和歌山	700	204,160	292
	鳥取	607	749,195	1,235
	島根	683	572,341	838
	山口	419	426,830	1,019
	香川	800	522,828	654
	愛媛	50	65,841	1,317
	福岡	2,734	1,729,435	633
	長崎	72	254,664	3,537
	熊本	49	18,186	370
---	合計	50,656	35,556,359	702
塩蔵加工	合計	400,578	417,525,835	1,042
総合計		1,275,837	1,411,869,899	1,107