
令和5年度環境美化推進員研修

～地域環境美化活動事例集～

浜松市

環境部 ごみ減量推進課

日ごろ、地域の環境美化活動にご尽力いただきまして、誠にありがとうございます。
環境美化推進員の皆さまの日々の活動に役立てられるよう、昨年度に引き続き今年度も、各自治会から情報提供のありました環境美化活動の取組みをまとめた事例集を作成しました。

この事例集を作成するにあたり、各自治会では自治会役員さんや推進員さんを中心に、知恵を出し合い創意工夫して活動されていることがうかがい知れました。これらの取組みを参考にし、環境美化推進員の皆さまにおかれましては地域の実情に合わせた活動を行っていただければ幸いです。

目次

| | | |
|-----|-------------------------|---|
| 1 | ごみ集積所のカラス対策 | |
| (1) | 飛散防止用ネットがめくれないように重しをつける | 1 |
| (2) | ごみ集積所に工夫をする | |
| | 事例1 | 2 |
| | 事例2 | 2 |
| | 事例3 | 3 |
| | 事例4 | 3 |
| | 事例5 | 4 |
| 2 | 持込みごみ対策 | |
| (1) | ごみ集積所にダイヤル式の錠をつける | 4 |
| (2) | 監視カメラの設置 | |
| | 事例6 | 5 |
| | 事例7 | 5 |
| 3 | 自治会内での啓発・周知 | |
| (1) | 回覧での啓発・周知 | |
| | 事例8 | 6 |
| (2) | 自治会ホームページでの活動報告 | |
| | 事例9 | 7 |

1 ごみ集積所のカラス対策

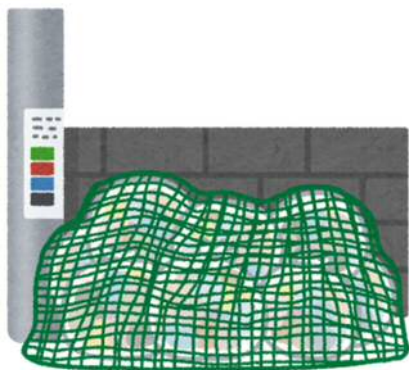
「住宅が増えたことによってごみも増え、ネットからあふれてしまう。」「ネットをしっかりと掛けない人がいるからごみが散乱してしまった。」「それをカラスや猫が荒らしている」というような困りごとからごみ集積所を改善した事例を紹介します。



写真提供：改善前の状態

(1) 飛散防止用ネットがめくれないように重しをつける

ネットがめくれたり地面と隙間ができたりしないようにする工夫として、ネットに重しを付けます。



昨年度の事例集 (P.5) では、ネットの端に鎖を付ける方法を紹介しましたが、下のイラストのような廃材を重しに活用している自治会もあります。

ネットがめくれないようにネットの端に重しをつけてみましょう。さらに、ごみをネットで包み込むようにするとごみが散乱しにくくなります。

《例》

単管パイプ
または水道パイプ



木製の棒



水道ホース



※単管パイプは重いので、地域の実情に合わせて活用してください。

ネットやごみ袋が道路にはみ出さないように注意しましょう。また、台風等の強風でごみ集積所が原因の事故が起きないように管理してください。固定された箱型ごみ集積所は、設置場所や構造により認められない場合があります。

(2) ごみ集積所に工夫をする

§ 事例1 §

単管パイプをカットし組立てて、箱型のごみ集積所を製作しました。

- ・ ボランティアメンバーが組み立てた。(機械は町内企業からを借用)
- ・ パイプを繋ぐコーナー金具はホームセンターで購入した。
- ・ まずは、2ヶ所に設置し、経過(効果)を確認した。

単管パイプは浜松まつりで不要となったものを再利用しています。

枠にかぶせるネットは、市から無料配布される飛散防止用ネットを利用しました。



改善後

- ・ ネットの両端からのごみのはみ出しは0件になり、カラスの被害が減った。

廃材利用によって費用負担も最小に抑えられ、大きな効果が得られたと感じられたため、今後も改善を続けていきたいとのことでした。

§ 事例2 §

ホームセンターで骨組みと緑の金網を購入し、箱型のごみ集積所を製作しました。

- ・ ごみ袋を地面に直に置いて、ネットを掛けているだけのごみ集積所を改善した。
- ・ 前面の出し入れする部分は、市から無料配布される飛散防止用ネットを利用した。
- ・ 不法投棄禁止マークを掲示した。



改善後

- ・ 見栄えが良くなり、カラス被害がなくなった。

ネットに貼り付けた
不法投棄禁止マーク



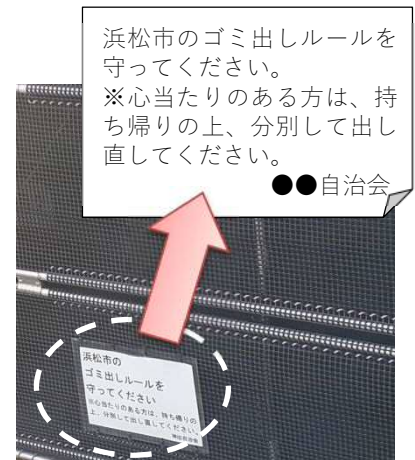
- ①金網を1周巻き、結束バンドで固定する。
 - ②前面をカットし、結束バンドで固定する。
 - ③金網を側面上、裏面上に巻き、結束バンドで固定する。
- ・ 隙間ができるので、引っ張って広げる。

§ 事例3 §

ごみ集積所を改善するために、自治会から補助金を支出しています。


- ・ごみ袋を地面に直に置いているごみ集積所は、衛生面や出しやすさ等で問題があると思っていた。
- ・2年前からごみ集積所を改善するところには、自治会から補助をしている。
- ・折りたためるタイプなら、スペースがとられない。
- ・自治会で作成した注意書き（ラミネートしてある）を掲示している。

立地条件によって、いろいろなタイプのごみ集積所がありますが、それぞれ工夫して、設置するようになっているとのことでした。



参考


右の写真は、折畳み式のごみ集積所です。軽量のため、設置や移動も楽にできます。



§ 事例4 §

資材を使い、ごみ集積所の粗い網目をふさぎました。

- ・網目をふさぐため、透明ポリカーボネート板を取り付けた。
- ・住民から要望のあったごみ集積所を対象とした。



点線部分に透明ポリカーボネート板を内側に取り付けています。

地面から 60~70 センチ程度の高さまでをカバーすれば、カラスの被害が防げます。

改善後


- ・隙間がなくなり、カラス被害がなくなった。

昨年度の事例集 (P.4) では、細かな金網や網目の細かいネットを取り付ける事例を紹介しました。ごみ集積所のタイプ・型や入手しやすさ、費用面、設置場所などから、いろいろな選択肢があることがわかります。

§ 事例5 §

カラス対策のために防鳥ネットを取り付けることにしましたが、高齢者が出しやすいように工夫をしました。

- ・ ネットの取り付け方を横開きできるようにした。
- ・ きっちりと締められるようにS字フックを活用した。



改善後

- ・ カラス被害を防ぐことができた。
- ・ 高齢者でもごみが出しやすくなった。

腰や膝を曲げなくても、ごみを入れることができます。

ネットのおかげでカラスの被害は少なくなっていますが、ネットが古くなると穴からカラスがつつくようになるので、こまめにメンテナンスをしているとのことでした。

2 持込みごみ対策

(1) ごみ集積所にダイヤル式の錠をつける

車が停めやすく、通りがかりにポイ捨てをされやすいような道路沿いにあるごみ集積所では、地域外からの持ち込みごみに困っていることも多いかと思います。

地域外からの持ち込みごみ対策として、ごみ集積所に錠をつける自治会も増えているようです。

ダイヤル式の錠を付ける場合は、必ず地域を担当する事業所に相談してください。



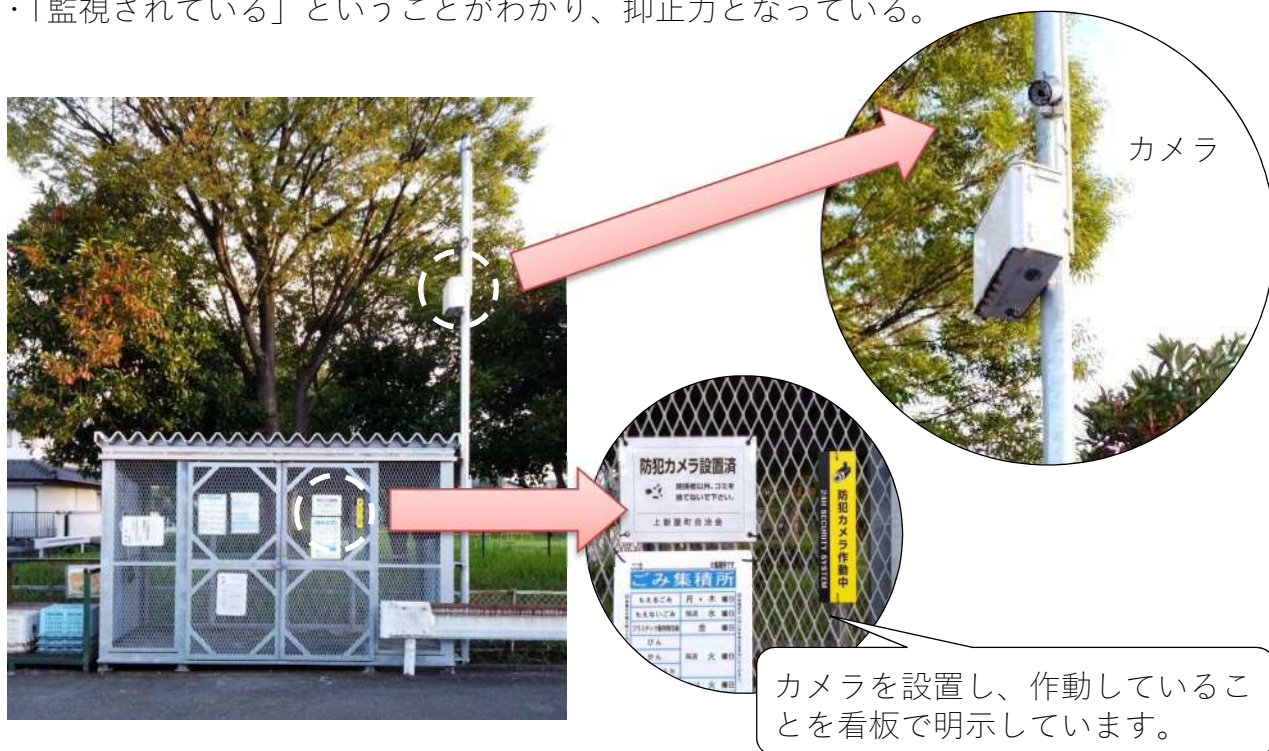
写真提供：ダイヤル式の錠

(2) 監視カメラの設置

自治会長さんや環境美化推進員さんとのお話や区会議アンケートによると、監視カメラを導入している自治会が多くなってきているようでした。今回は、情報をいただいた2自治会の事例を紹介します。

§ 事例6 §

- ・地域外からごみを置いていく人がいて困っていた。
- ・3ヶ月に1回、撮影されたものを役員で確認している。
- ・不法な行為があった場合は、個人が特定できないように映像データを印刷して、ごみ集積所に掲示している。
- ・「監視されている」ということがわかり、抑止力となっている。



§ 事例7 §

- ・指定された時間ではない時間に資源物を出す人がいて困っていた。
- ・野生動物撮影用（夜間は赤外線撮影に自動切替）のカメラを設置している。
- ・映像で判明したルール違反は、個人が特定できないような形式で、町内会報（月1回発行）で周知している。
- ・その地域の班長にもルール違反があったことを直接伝えるようにしている。
- ・映像の解析やバッテリー残量など、運用メンテナンスは手間をかける必要がある。
- ・時間外に出したり、ルール違反をしたりすることは抑制されていると思う。

どちらの自治会も地域内に数か所に限定してカメラを設置しています。コメントにもあるとおり、抑制することに関しては効果が出ているようです。運用していくにあたって、映像の確認方法やその後の周知方法等は自治会内でよく話し合い、取り扱いを決めていく必要があります。

3 自治会内での啓発・周知

(1) 回覧での啓発・周知

§ 事例 8 §

ごみを減量するための情報をまとめ、回覧しています。

- ・自治会役員が「環境美化活動の手引き」から要点を抜粋し、紙面を作成した。
- ・今まで、雑がみの分別や生ごみ堆肥化容器についての内容を紹介した。
- ・身近な回収拠点の情報（日時・場所）も合わせて記載した。

環境美化活動の手引きには、ごみの減量やリサイクルについての情報も掲載しています。
リサイクル拠点の場所と時間、回収品目も一覧で掲載しています。
ご活用ください。

環境美化活動の手引きの該当部分を貼り付け

回覧 ごみ減量 しましよ編 令和5年6月 環境美化推進委員 自治会長

<浜松市の環境美化活動手引き書の要点を抜粋して ご案内します>

♻️ **焼却せず、再生できる「雑がみ」のご案内です。**

ごみ減量が必要な理由には

①地球環境 ②最終処分場 ③将来世代 負担軽減

家庭燃えるごみ

約62億円

36.3%

紙類 27.6%

燃えるゴミ 廃却費約17億円 (資源燃焼は約1億5千万円)

（分別して）
主な**雑がみ**

紙類 27.6% → 燃えるゴミ 廃却費約17億円 (資源燃焼は約1億5千万円)
（分別して）
主な**雑がみ**

雑がみ → **集めた雑がみ** の出し方

紙ヒモで十字に結束

紙袋に入れる

※大きめの封筒などに入れてもOK

雑誌にはさむ

※雑誌と雑がみは同じ分類でOK

大きめの雑がみではさむ・包む

私は買物の際、再生資材として持込みます。Mam・ジャポ・エファ・きらり店へ

※三方原協働センターの併設店舗にもあります。回収コンテナ 回収袋 新聞紙 雑誌 雑がみ

身近な回収拠点や回収品目を記載

身近な回収拠点の場所・時間を記載

環境美化活動の手引きの該当部分を貼り付け

回覧 生ごみを減量しよう編 ③ 令和5年7月22日 環境美化推進委員 自治会長

<浜松市の環境美化活動手引き書の要点を抜粋して ご案内します>

♻️ **家庭の「落ち葉、刈り草、枝」の対応ご案内です。**

📍 ***搬入先(回収拠点)⇒** **新都市民サービスセンター**
令和5年6月～毎月第2・4日曜日
(センター普済ホールの裏、新都市3丁目13-1)

「可燃ごみ」→チップや堆肥に変える「みどりのリサイクル」

みどりのリサイクル

家庭から出る落ち葉、刈り草、枝（太さ直径15cm、長さ1mまで）を回収しています。

回収できる草木

草類から出る
落ち葉

草類から出る
刈り草

草類から出る
枝

出し方

長さ1mまで、直径15cmまで、1束の大きさ

- 紙ひも・麻ひも・縄で束ねるか袋に入れてお持ち込みください。
- 刈り草や落ち葉は袋に入れてお持ち込みください。（ビニールなど草木以外のものはお持ち帰りください。）
- 会場スタッフの指示に従い、安全第一で持ち込んでください。

❌ 木製器や木製箱を解体したもの、加工したもの、木や竹の屑、とげのあるもの、かぶれるもの、毒性を有するもの、腐敗しているものを持ち込みできません。

●みどりのリサイクルは環境美化推進委員のみの対象です。造園業者や園芸家などの事業活動で生じたものは持ち込みできません。

●1回の持ち込みは軽トラック1台程度までです。

細かく砕かれ、チップや堆肥などに使用されます。

最新の回収場所は こちらから

(2) 自治会ホームページでの活動報告

§ 事例9 §

自治会役員と環境美化推進員で毎月第3金曜日にごみ集積所のパトロールを行い、その活動内容をホームページに掲載しています。

- ・パトロールをする場所の順番は決めていない。気になる場所に行っている。
- ・パトロール実施日や実施場所、参加者を明記している。
- ・ごみ出しルールなども改めて記載し、周知に努めている。



若い世代はスマートフォンやパソコンをよく利用しているため、インターネットで情報を流すことも有効です。

和合町自治会ホームページ
<https://www.wagoj.org/>

3部の各集積所は、地域の皆さんで協力しあい、見守り、ごみ出しルールを守り、集積所の清掃等をしてきれいにしているなど感じました。

No115では、ネットの両サイドに「ごみの袋はここから、この中に入れてください。網が破れます」と記した小さなプレートがかかっていました。カラス対策、ゴミの散乱防止、破損等の注意喚起を呼びかけ、模範的な集積所だなど感じました。

他の場所も、それぞれ様々な工夫がなされていて皆さんの環境美化に対する意識の高さを感じました。

今回、家庭から出る刈り草、落ち葉、枝がネット外に出ているところがありました。これは基本、ネットの中に入れてください。ただし、刈り草等が多く出されることで、生ごみ等がネット内に入らなくなるなどの不具合もありますので、事情に合わせてゴミの管理を行っていただければと思います。

また、前日などの時間外にごみを出すことは厳禁です（放火などのリスク）。みなさんと、環境美化を進める街にしていきたいでしょう。

なぜ、ルールを守らなければいけないのか、明記することが重要です。

パトロールしたごみ集積所の良かった点を挙げていることは、使っている地区内の人、管理している推進員さん等にとって励みになることと思います。

今回、活動事例の紹介や写真の提供等にご協力いただきました自治会様につきまして
は、この場を借りましてお礼申し上げます。ありがとうございました。

この事例集のカラー版は、浜松市ホームページに掲載しています。
この事例に関するお問い合わせ ごみ減量推進課（☎053-453-0026）



2次元コード

市HP

浜松市 環境美化活動

検索

浜松市ホームページから検索してください。

発行日：令和5年10月

発行者：浜松市 環境部 ごみ減量推進課
