

I 浜松市内高校実態調査

1.実態調査の概要

(1)調査目的

本調査は、UIJターン就職の促進による若者の転入増加と、地元企業を担う人材及び労働力を確保するため浜松市内高校から基礎的データを収集し、今後の事業施策に活用することを目的に実施した。

(2)調査対象

浜松市内の公立高校18校・私立高校10校、全28校。

(3)調査方法

平成27年12月1日～12月15日、郵送による配布・回収により調査を実施。

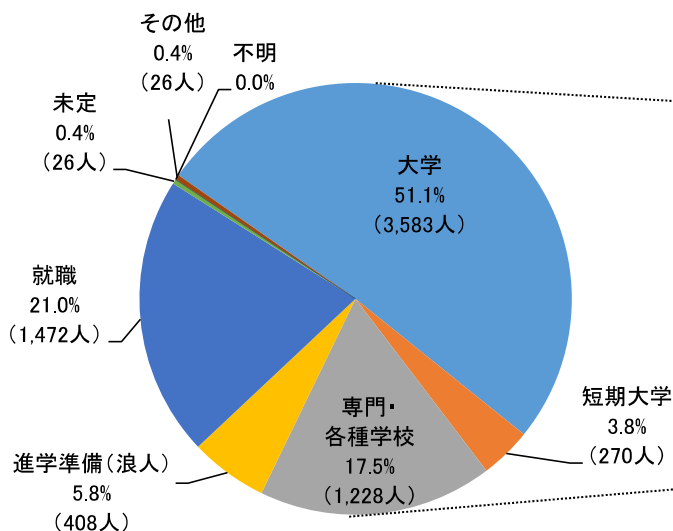
(4)回収状況

郵送数28校、回収数28校、回収率100%

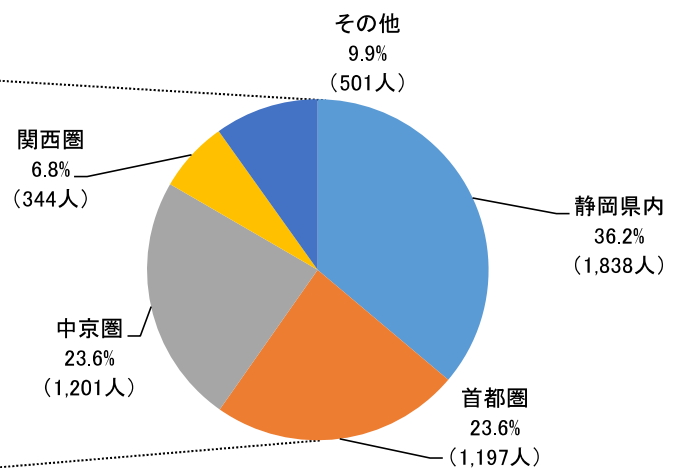
2.実態調査結果

- 浜松市内高校の平成26年度卒業生の72.4%が進学、21.0%が就職。進路別をみると、「大学」(51.1%)、「短大」(3.8%)、「専門・各種学校」(17.5%)となる。進学先を地域別でみると、「静岡県内」(36.2%)、「首都圏」(23.6%)、「中京圏」(23.6%)、「関西圏」(6.8%)となる。

図表1 進路別の割合



図表2 進学先の地域別の割合

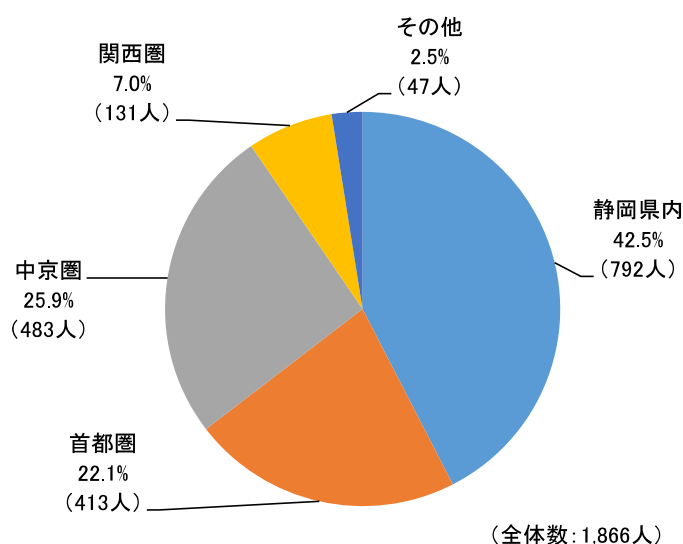


(全体数:7,013人)

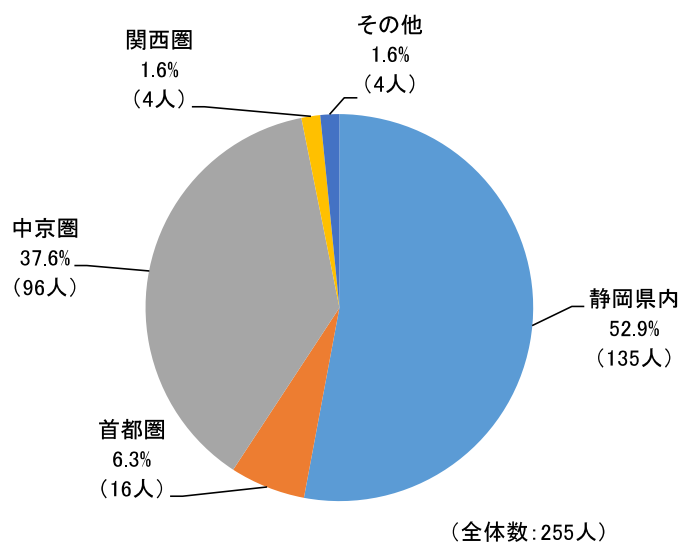
- 平成26年度に大学へ進学した地域別の割合をみると、「静岡県内」(42.5%)、「首都圏」(22.1%)、「中京圏」(25.9%)、「関西圏」(7.0%)、「その他」(2.5%)となっている
- 平成26年度に短期大学へ進学した地域別の割合をみると、「静岡県内」(52.9%)、「首都圏」(6.3%)、「中京圏」(37.6%)、「関西圏」(1.6%)、「その他」(1.6%)と「静岡県内」及び「中京圏」に集中している
- 平成26年度に専門学校へ進学した地域別の割合をみると、「静岡県内」(88.5%)、「首都圏」(5.2%)、「中京圏」(5.8%)、「関西圏」(0.2%)、「その他」(0.3%)とほとんどが静岡県内となっている

図表3～5は、各高校に、進学した人数が多い大学(上位15校)、短期大学(上位10校)、専門学校(上位10校)の回答を求め、その結果を集計した。

図表3 「大学」へ進学した地域別の割合・人数



図表4 「短期大学」へ進学した地域別の割合・人数



図表5 「専門学校」へ進学した地域別の割合・人数

