

# 浜松市中山間地域市民アンケート 調査結果

- 目的 中山間地域振興計画の策定にあたり、中山間地域の抱える課題や住民ニーズの把握を目的とする。
- 調査期間 平成26年8月から9月までの間
- 調査対象者 天竜区の全域及び北区引佐町対象地域（旧伊平村及び鎮玉村）
- 対象者数 650人  
※調査対象地域内に在住の20歳以上（平成26年7月1日現在）の男女から、各地域の人口を考慮した上で住民基本台帳から無作為抽出  
※アンケート発送数の内訳

地域	総数	男	女
天竜	222	111	111
春野	100	50	50
佐久間	94	47	47
水窪	80	40	40
龍山	66	33	33
引佐	88	44	44
計	650	325	325

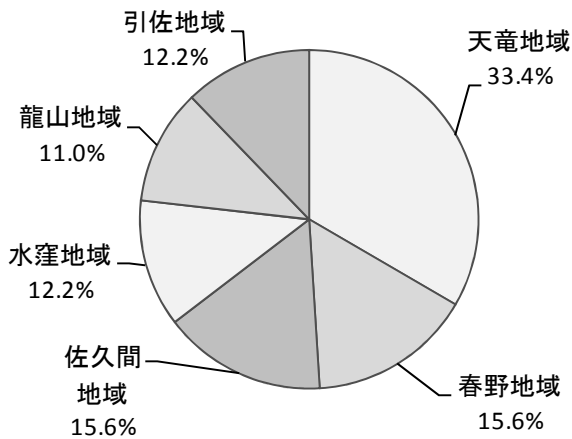
- 回答数 392人
- 回答率 60.3%
- 集計上の留意点

- (1) 比率は全てパーセントで表し、小数点以下第2位を四捨五入して算出した。  
そのため、パーセントの合計が100.0%にならないことがある。
- (2) 「全体」（問4のみ総数）を基数とし、回答割合はこれを100.0%として算出した。
- (3) 複数回答が可能な質問でも、基数となる実数は「全体」であるため、各項目の比率は通常100.0%を超える。

# 1 回答者について

問1 あなたの住んでいる地域について、お答えください。

(1つ選んで○をつけてください)



	回答数	割合
天竜地域	131	33.4%
春野地域	61	15.6%
佐久間地域	61	15.6%
水窪地域	48	12.2%
龍山地域	43	11.0%
引佐地域	48	12.2%
全体	392	100.0%

## <地域別内訳>

### 【天竜地域】

地域名	回答数	割合	地域名	回答数	割合	地域名	回答数	割合
二俣町二俣	23	17.6%	小川	1	0.8%	阿寺	1	0.8%
二俣町大園	0	0.0%	相津	0	0.0%	芦窪	0	0.0%
二俣町阿蔵	4	3.1%	伊砂	0	0.0%	長沢	2	1.5%
二俣町鹿島	9	6.9%	大川	0	0.0%	懐山	1	0.8%
二俣町南鹿島	5	3.8%	佐久	1	0.8%	石神	2	1.5%
山東	30	22.9%	谷山	0	0.0%	上野	2	1.5%
次郎八新田	1	0.8%	西雲名	1	0.8%	両島	3	2.3%
大谷	5	3.8%	東雲名	0	0.0%	青谷	2	1.5%
船明	4	3.1%	熊	3	2.3%	渡ヶ島	4	3.1%
只来	2	1.5%	神沢	1	0.8%	米沢	1	0.8%
横川	3	2.3%	大栗安	1	0.8%	日明	0	0.0%
横山町	4	3.1%	西藤平	6	4.6%	緑恵台	2	1.5%
月	2	1.5%	東藤平	0	0.0%	無回答	5	3.8%
						計	131	100.0%

### 【春野地域】

地域名	回答数	割合	地域名	回答数	割合	地域名	回答数	割合
領家	5	8.2%	田黒	0	0.0%	川上	2	3.3%
堀之内	9	14.8%	筏戸大上	2	3.3%	宮川	10	16.4%
胡桃平	0	0.0%	五和	2	3.3%	気田	12	19.7%
和泉平	2	3.3%	越木平	0	0.0%	豊岡	4	6.6%
砂川	0	0.0%	田河内	1	1.6%	石切	0	0.0%
大時	1	1.6%	牧野	1	1.6%	無回答	1	1.6%
長蔵寺	3	4.9%	花島	0	0.0%			
石打松下	2	3.3%	杉	4	6.6%	計	61	100.0%

【佐久間地域】

地域名	回答数	割合	地域名	回答数	割合	地域名	回答数	割合
浦川	19	31.1%	佐久間	7	11.5%	上平山	1	1.6%
川合	3	4.9%	奥領家	6	9.8%	大井	7	11.5%
半場	3	4.9%	相月	7	11.5%	無回答	2	3.3%
中部	6	9.8%	戸口	0	0.0%	計	61	100.0%

【水窪地域】

地域名	回答数	割合	地域名	回答数	割合	地域名	回答数	割合
水窪	8	16.7%	長尾	1	2.1%	上村	1	2.1%
門谷	0	0.0%	西浦	3	6.3%	向島	1	2.1%
神原	13	27.1%	草木	1	2.1%	門桁	1	2.1%
小畑	13	27.1%	大野	2	4.2%	無回答	1	2.1%
竜戸	1	2.1%	向市場	2	4.2%	計	48	100.0%

【龍山地域】

地域名	回答数	割合	地域名	回答数	割合	地域名	回答数	割合
大嶺	19	44.2%	下平山	5	11.6%	無回答	1	2.3%
戸倉	5	11.6%	瀬尻	13	30.2%	計	43	100%

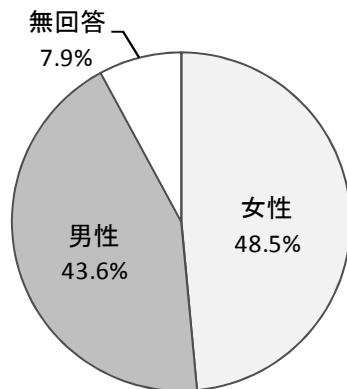
【引佐地域】

地域名	回答数	割合	地域名	回答数	割合	地域名	回答数	割合
伊平	7	1460.0%	田沢	7	1460.0%	西久留女木	1	210.0%
兎荷	0	0.0%	的場	1	210.0%	東久留女木	2	420.0%
川名	10	2080.0%	四方浄	2	420.0%	無回答	1	210.0%
東黒田	0	0.0%	別所	4	830.0%			
西黒田	2	420.0%	渋川	11	2290.0%	計	48	100.0%

問2 あなたの性別・年代について、それぞれお答えください。

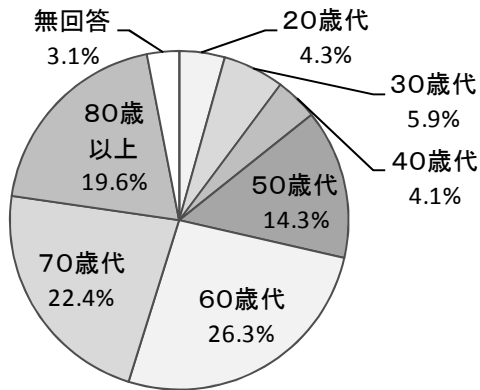
(1つ選んで○をつけてください)

①性別



	回答数	割合
女性	190	48.5%
男性	171	43.6%
無回答	31	7.9%
全体	392	100.0%

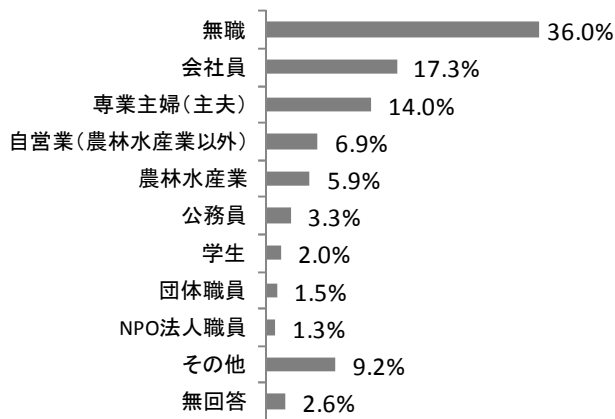
②年代



	回答数	割合
20歳代	17	4.3%
30歳代	23	5.9%
40歳代	16	4.1%
50歳代	56	14.3%
60歳代	103	26.3%
70歳代	88	22.4%
80歳以上	77	19.6%
無回答	12	3.1%
全体	392	100.0%

問3 あなたの職業について、お答えください。

(1つ選んで○をつけてください)

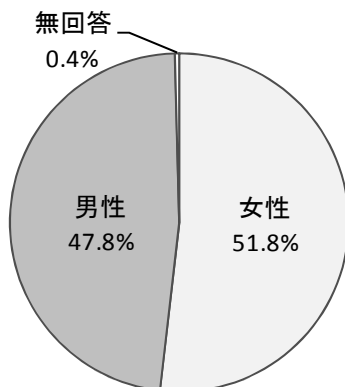


	回答数	割合
無職	141	36.0%
会社員	68	17.3%
専業主婦(主夫)	55	14.0%
自営業(農林水産業以外)	27	6.9%
農林水産業	23	5.9%
公務員	13	3.3%
学生	8	2.0%
団体職員	6	1.5%
NPO法人職員	5	1.3%
その他	36	9.2%
無回答	10	2.6%
全体	392	100.0%

2 世帯の状況について

問4 あなたの世帯の構成(人数・性別)について、お答えください。

(あなたを含めた人数を記入してください)



	回答数	割合
女性	626	51.8%
男性	577	47.8%
無回答	5	0.4%
全体	1,208	100.0%

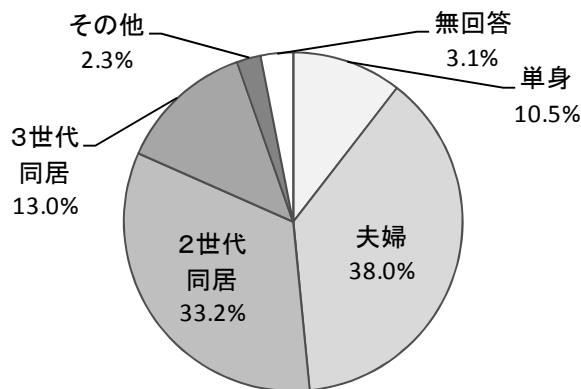
※1世帯あたりの平均人数=3.08人

<世帯の人数>

世帯の人数	1人	2人	3人	4人	5人	6人	7人以上	無回答	全体
天竜	回答数	10	44	24	16	18	11	4	131
	割合	7.6%	33.6%	18.3%	12.2%	13.7%	8.4%	3.1%	100.0%
春野	回答数	5	21	10	11	7	4	1	61
	割合	8.2%	34.4%	16.4%	18.0%	11.5%	6.6%	1.6%	100.0%
佐久間	回答数	7	17	17	8	2	5	3	61
	割合	11.5%	27.9%	27.9%	13.1%	3.3%	8.2%	4.9%	100.0%
水窪	回答数	7	21	12	2	2	1	2	48
	割合	14.6%	43.8%	25.0%	4.2%	4.2%	2.1%	4.2%	100.0%
龍山	回答数	6	16	10	5	3	1	1	43
	割合	14.0%	37.2%	23.3%	11.6%	7.0%	2.3%	2.3%	100.0%
引佐	回答数	2	12	9	8	8	6	2	48
	割合	4.2%	25.0%	18.8%	16.7%	16.7%	12.5%	4.2%	100.0%
全体	回答数	37	131	82	50	40	28	13	392
	割合	9.4%	33.4%	20.9%	12.8%	10.2%	7.1%	3.3%	100.0%

問5 あなたの世帯の構成について、お答えください。

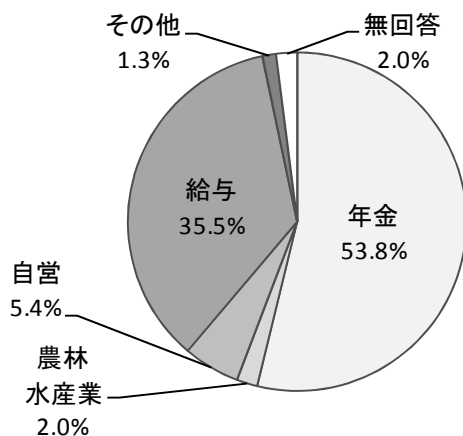
(1つ選んで○をつけてください)



	回答数	割合
単身	41	10.5%
夫婦	149	38.0%
2世代同居	130	33.2%
3世代同居	51	13.0%
その他	9	2.3%
無回答	12	3.1%
全体	392	100.0%

問6 あなたの世帯における収入について、お答えください。

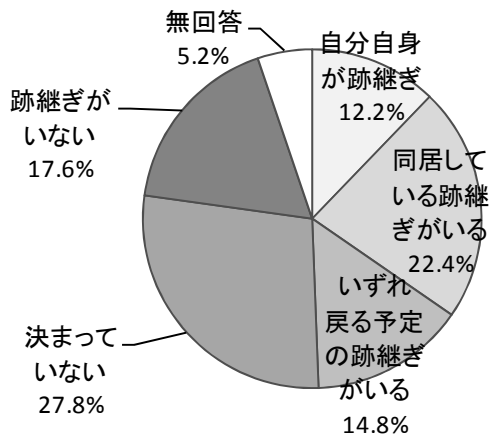
(最も多く収入を得ているもの1つ選んで○をつけてください)



	回答数	割合
年金	211	53.8%
農林水産業	8	2.0%
自営(農林水産業を除く)	21	5.4%
給与	139	35.5%
その他	5	1.3%
無回答	8	2.0%
全体	392	100.0%

**問7 あなたの家の跡継ぎについて、お答えください。**

(1つ選んで○をつけてください)



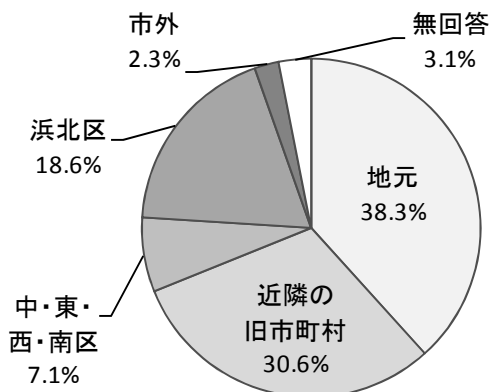
	回答数	割合
自分自身が跡継ぎ	48	12.2%
同居している跡継ぎがいる	88	22.4%
今は同居していないが、いずれ戻ってきて継ぐ予定の跡継ぎがいる	58	14.8%
誰が跡を継ぐか決まっていない	109	27.8%
跡継ぎがない	69	17.6%
無回答	20	5.2%
全体	392	100.0%

**3 日常生活の状況について**

**問8 食料品や日用雑貨、電化製品の購入で、最も利用する場所と手段について、お答えください。**

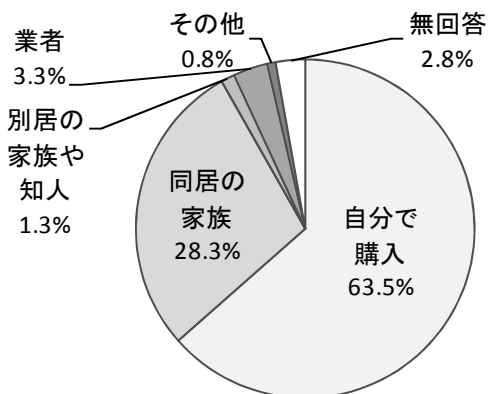
(それぞれ1つ選んで○をつけてください)

**①食料品の購入場所**



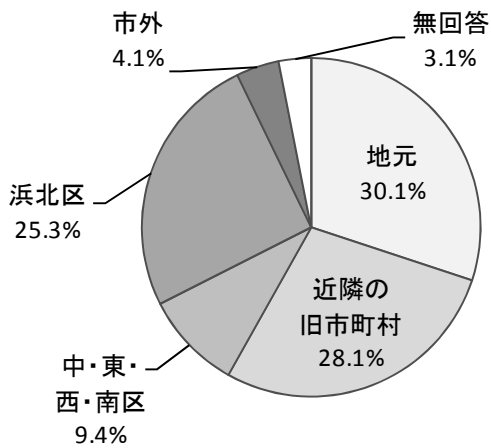
	回答数	割合
地元(旧市町村内)	150	38.3%
近隣の旧市町村(天竜区・北区)	120	30.6%
浜松市内(中・東・西・南区)	28	7.1%
浜北区	73	18.6%
市外	9	2.3%
無回答	12	3.1%
全体	392	100.0%

**②食料品の購入手段**



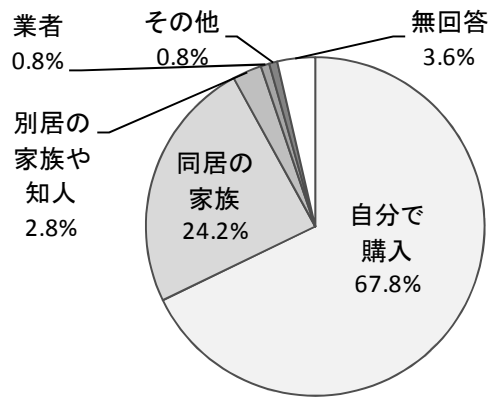
	回答数	割合
自分で購入する	249	63.5%
同居の家族に購入してもらう	111	28.3%
別居の家族や知人に購入してもらう	5	1.3%
業者に家まで運んでもらう(移動販売の利用を含む)	13	3.3%
その他	3	0.8%
無回答	11	2.8%
全体	392	100.0%

### ③日用雑貨の購入場所



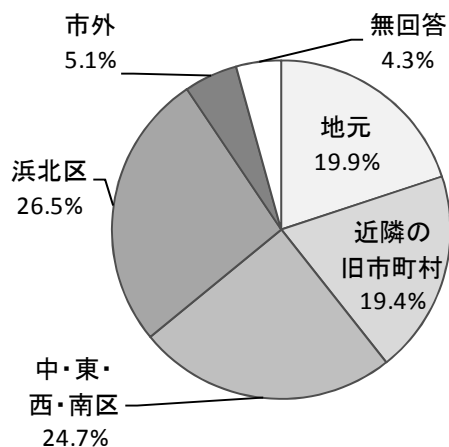
	回答数	割合
地元(旧市町村内)	118	30.1%
近隣の旧市町村(天竜区・北区)	110	28.1%
浜松市内(中・東・西・南区)	37	9.4%
浜北区	99	25.3%
市外	16	4.1%
無回答	12	3.1%
全体	392	100.0%

### ④日用雑貨の購入手段



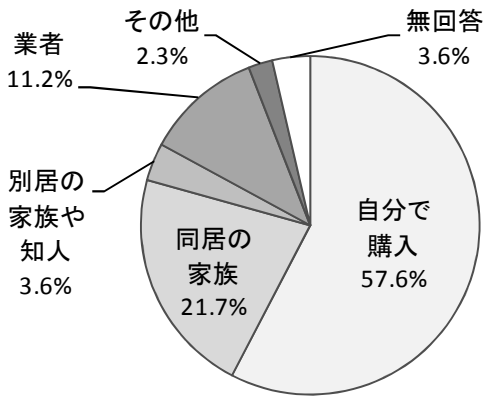
	回答数	割合
自分で購入する	266	67.9%
同居の家族に購入してもらう	95	24.2%
別居の家族や知人に購入してもらう	11	2.8%
業者に家まで運んでもらう(移動販売の利用を含む)	3	0.8%
その他	3	0.8%
無回答	14	3.6%
全体	392	100.0%

### ⑤電化製品の購入場所



	回答数	割合
地元(旧市町村内)	78	19.9%
近隣の旧市町村(天竜区・北区)	76	19.4%
浜松市内(中・東・西・南区)	97	24.7%
浜北区	104	26.5%
市外	20	5.1%
無回答	17	4.3%
全体	392	100.0%

⑥電化製品の購入手段

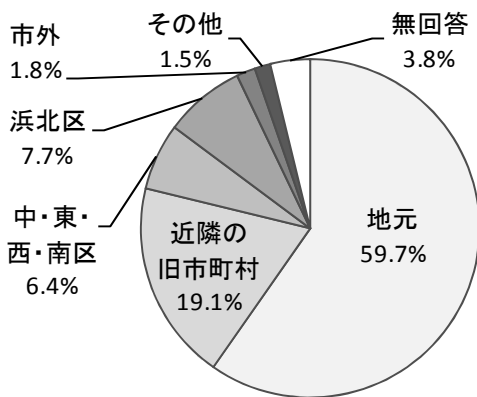


	回答数	割合
自分で購入する	226	57.7%
同居の家族に購入してもらう	85	21.7%
別居の家族や知人に購入してもらう	14	3.6%
業者に家まで運んでもらう(移動販売の利用を含む)	44	11.2%
その他	9	2.3%
無回答	14	3.6%
全体	392	100.0%

問9 軽度な病気や怪我となった場合、最も利用する病院の所在地について、お答えください。

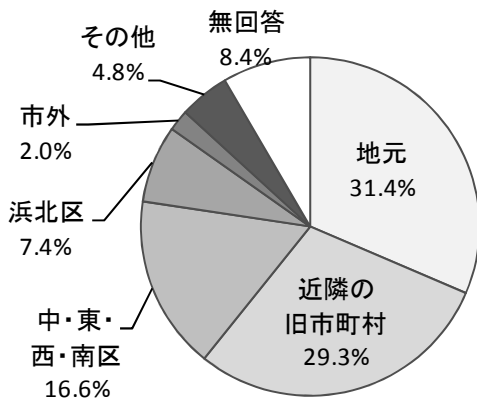
(それぞれ1つ選んで○をつけてください)

①日常の通院先(通常の診療時間内)



	回答数	割合
地元(旧市町村内)	234	59.7%
近隣の旧市町村(天竜区・北区)	75	19.1%
浜松市内(中・東・西・南区)	25	6.4%
浜北区	30	7.7%
市外	7	1.8%
その他	6	1.5%
無回答	15	3.8%
全体	392	100.0%

②夜間・休日などの診療時間外の通院先

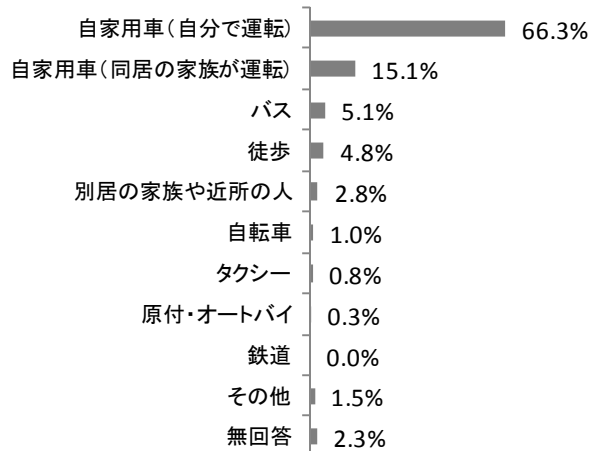


	回答数	割合
地元(旧市町村内)	123	31.4%
近隣の旧市町村(天竜区・北区)	115	29.3%
浜松市内(中・東・西・南区)	65	16.6%
浜北区	29	7.4%
市外	8	2.0%
その他	19	4.8%
無回答	33	8.4%
全体	392	100.0%



**問 10 買い物や通院の際に最も利用する交通手段について、お答えください。**

(1つ選んで○をつけてください)

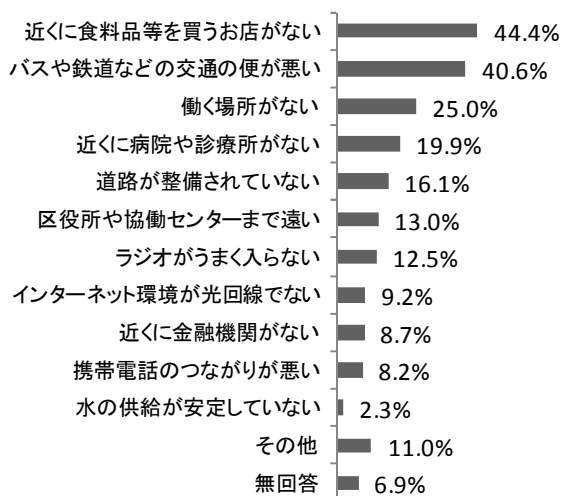


	回答数	割合
自家用車(自分で運転)	260	66.3%
自家用車(同居の家族が運転)	59	15.1%
バス	20	5.1%
徒歩	19	4.8%
別居の家族や近所の人に 乗せていってもらう	11	2.8%
自転車	4	1.0%
タクシー	3	0.8%
原付・オートバイ	1	0.3%
鉄道	0	0.0%
その他	6	1.5%
無回答	9	2.3%
全体	392	100.0%

**4 生活上の課題や対策について**

**問 11 現在の日常生活において不満に思うことは何ですか。**

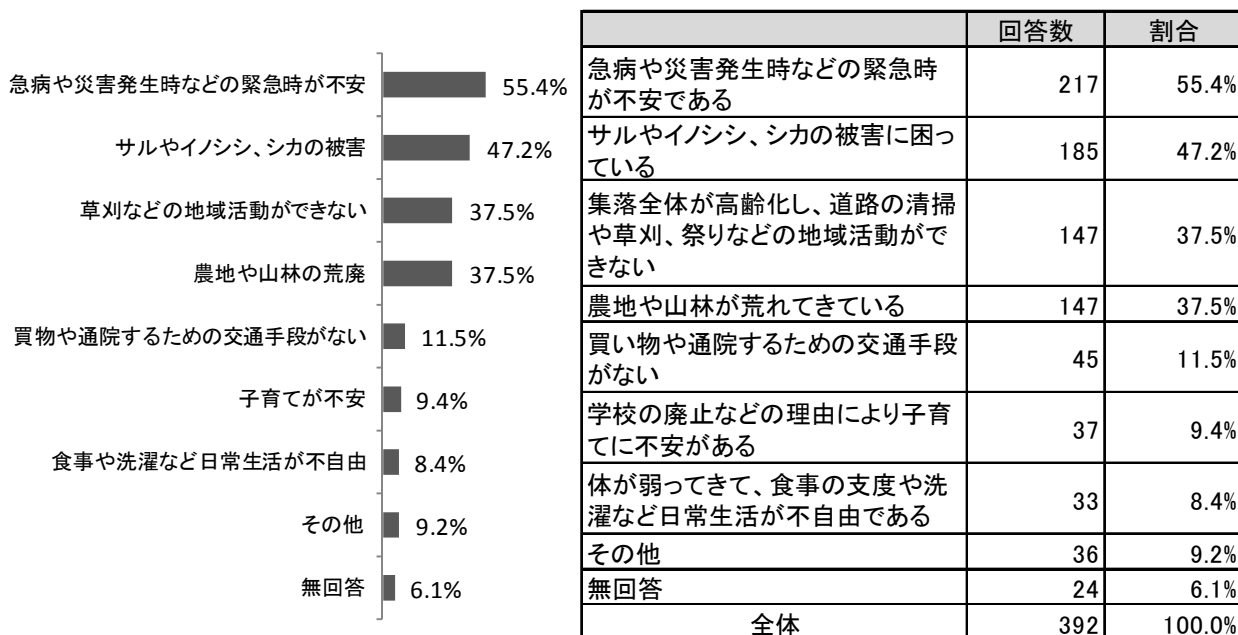
(3つまで選んで○をつけてください。)



	回答数	割合
近くに食料品等を買うお店がない	174	44.4%
バスや鉄道などの交通の便が悪い	159	40.6%
働く場所がない	98	25.0%
近くに病院や診療所がない	78	19.9%
道路が整備されていない	63	16.1%
区役所や協働センターまで遠い	51	13.0%
ラジオがうまく入らない	49	12.5%
インターネット環境が光回線でない	36	9.2%
近くに金融機関がない	34	8.7%
携帯電話のつながりが悪い	32	8.2%
水の供給が安定していない	9	2.3%
その他	43	11.0%
無回答	27	6.9%
全体	392	100.0%


**問 12 現在の生活で心配なことや困っていることは何ですか。**

(3つまで選んで○をつけてください。)



**問 13 今後の中山間地域への施策として、最も望むことは何ですか。**

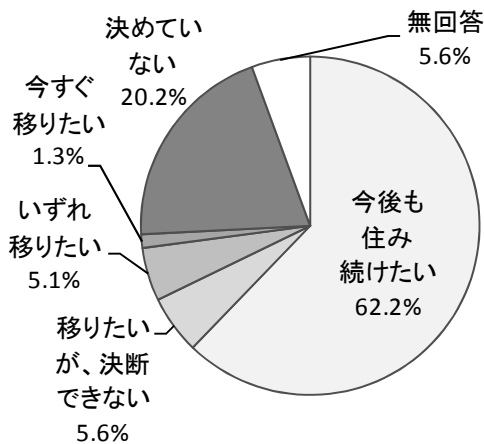
(3つまで選んで○をつけてください。)



## 5 今後の生活について

問 14 これからの生活について、お答えください。

(1つ選んで○をつけてください)

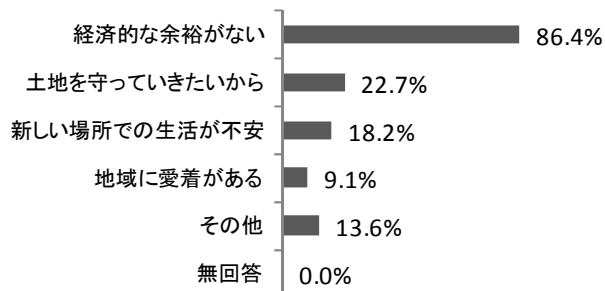


	回答数	割合
今後も現在の場所に住み続けたい	244	62.2%
他の場所に移りたいが、決断できない	22	5.6%
いずれ他の場所に移りたい	20	5.1%
今すぐにも他の場所へ移りたい	5	1.3%
現時点では決めていない	79	20.2%
無回答	22	5.6%
全体	392	100.0%

問 15 問 14 で「2. 他の場所に移りたいが決断できない」とお答えの方にお聞きします。

その理由は何ですか。

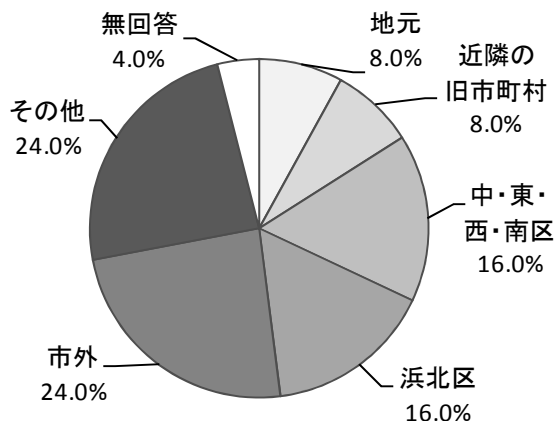
(2つまで選んで○をつけてください)



	回答数	割合
経済的な余裕がないから	19	86.4%
先祖から引き継いだ土地を守っていきたいから	5	22.7%
新しい場所での生活が不安であるから	4	18.2%
地域に愛着があるから	2	9.1%
その他	3	13.6%
無回答	0	0.0%
全体	22	100.0%

問 16 問 14 で「3. いずれ他の場所に移りたい」「4. 今すぐにも他の場所へ移りたい」とお答えの方にお聞きします。移転先はどこを想定していますか。

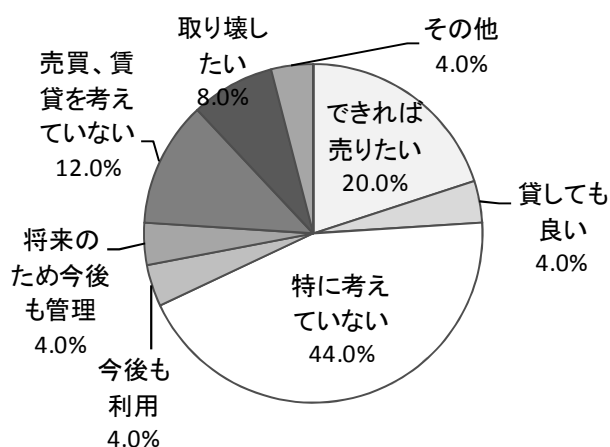
(1つ選んで○をつけてください)



	回答数	割合
地元(旧市町村内)	2	8.0%
近隣の旧市町村(天竜区・北区)	2	8.0%
浜松市内(中・東・西・南区)	4	16.0%
浜北区	4	16.0%
市外	6	24.0%
その他	6	24.0%
無回答	1	4.0%
全体	25	100.0%

問 17 問 14 で「3. いずれ他の場所に移りたい」「4. 今すぐにも他の場所へ移りたい」とお答えの方にお聞きします。移転する場合、現在の家屋や土地の扱いはどのように考えていますか。

(1つ選んで○をつけてください)

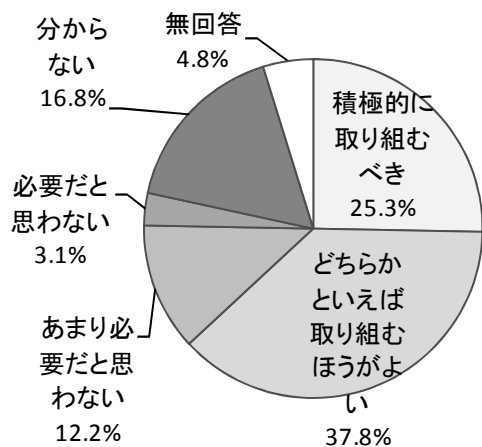


	回答数	割合
できれば売りたい	5	20.0%
売気はないが、借りたい人がいれば貸しても良い	1	4.0%
今は特に考えていない	11	44.0%
農地や森林の管理をするために今後も利用する	1	4.0%
将来帰ってこられるように、今後も管理していく	1	4.0%
売のりも貸すのりも考えていない	3	12.0%
取り壊したい	2	8.0%
その他	1	4.0%
無回答	0	0.0%
全体	25	100.0%

## 6 都市との交流について

問 18 あなたは都市部の人たちとの交流についてどのようにお考えですか。

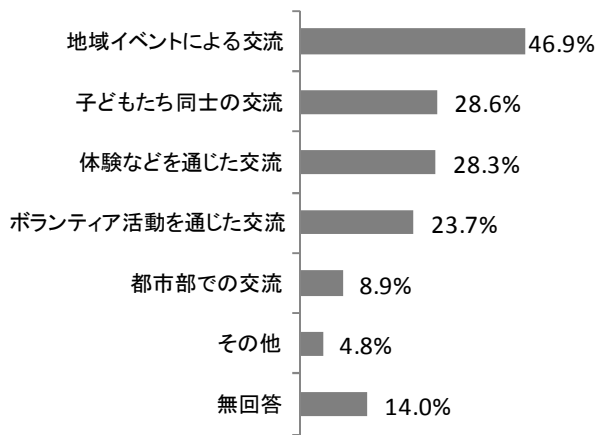
(1つ選んで○をつけてください)



	回答数	割合
積極的に取り組むべきである	99	25.3%
どちらかといえば取り組むほうがよい	148	37.8%
あまり必要だと思わない	48	12.2%
必要だと思わない	12	3.1%
分からない	66	16.8%
無回答	19	4.8%
全体	392	100.0%

**問 19 都市部の人たちと交流するとしたら、どのような方法が好ましいと思いますか。**

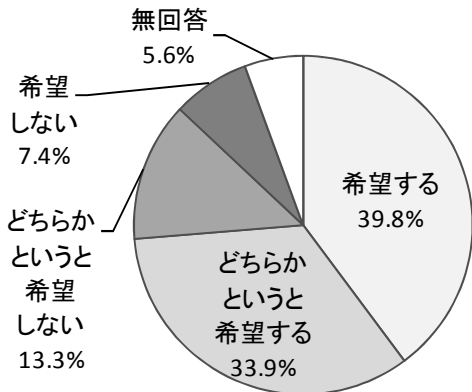
(最も好ましいと思う方法を2つ選んで○をつけてください)



	回答数	割合
産業祭やお祭りなどの地域イベントを通じた交流	184	46.9%
子どもたち同士の交流	112	28.6%
林業体験や農作業体験などを通じた交流	111	28.3%
草刈や清掃作業などのボランティア活動を通じた交流	93	23.7%
自分たちが都市部へ出かけて行う交流	35	8.9%
その他	19	4.8%
無回答	55	14.0%
全体	392	100.0%

**問 20 あなたの住んでいる地域や周辺に都市部から移住者が来ることを希望しますか？**

(1つ選んで○をつけてください)

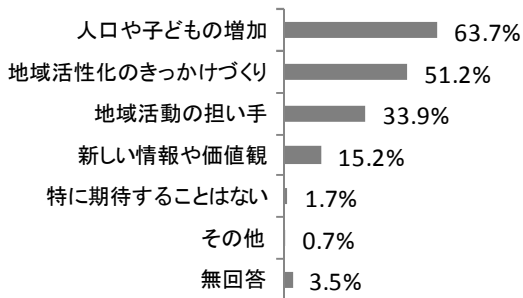


	回答数	割合
希望する	156	39.8%
どちらかという并希望する	133	33.9%
どちらかという并希望しない	52	13.3%
希望しない	29	7.4%
無回答	22	5.6%
全体	392	100.0%

**問 21 問 20 で「1. 希望する」「2. どちらかという并希望する」とお答えの方にお聞きします。**

**都市部からの移住者にどのようなことを期待しますか。**

(最も期待する項目を2つ選んで○をつけてください)

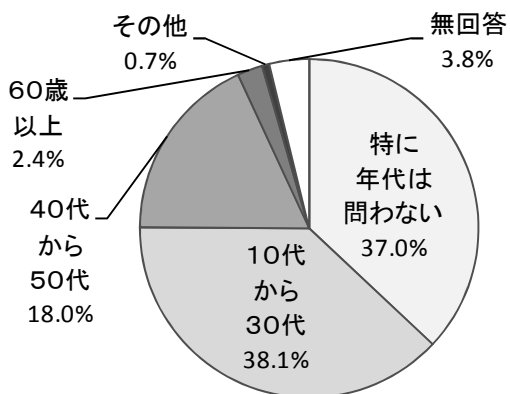


	回答数	割合
人口や子どもの増加	184	63.7%
地域活性化のきっかけづくり	148	51.2%
地域活動の担い手	98	33.9%
新しい情報や価値観をもたすこと	44	15.2%
特に期待することはない	5	1.7%
その他	2	0.7%
無回答	10	3.5%
全体	289	100.0%

問 22 問 20 で「1. 希望する」「2. どちらかという希望する」とお答えの方にお聞きします。

都市部からの移住者には、どの年代に来て欲しいですか？

(1つ選んで○をつけてください)



	回答数	割合
特に年代は問わない	107	37.0%
10代から30代	110	38.1%
40代から50代	52	18.0%
60歳以上	7	2.4%
その他	2	0.7%
無回答	11	3.8%
全体	289	100.0%