

市場年報

平成 26 年度分

○ 青果部

- 1 種別取扱高 本年の概要
- 2 種別月別取扱高
- 3 委託・買付別種別取扱高
- 4 県内・県外別種別取扱高
- 5 都道府県別種別取扱高
- 6 品目別取扱数量順位表
- 7 品目別取扱金額順位表
- 8 年度別取扱高表
- 9 産地別月別取扱高 (野菜)
産地別月別取扱高 (果実)
産地別月別取扱高 (その他)
- 10 産地別取扱高順位表
- 11 品目産地別月別取扱高

浜松市中央卸売市場

1 種別取扱高 (平成26年度分)

数量=kg
金額=円(税込)

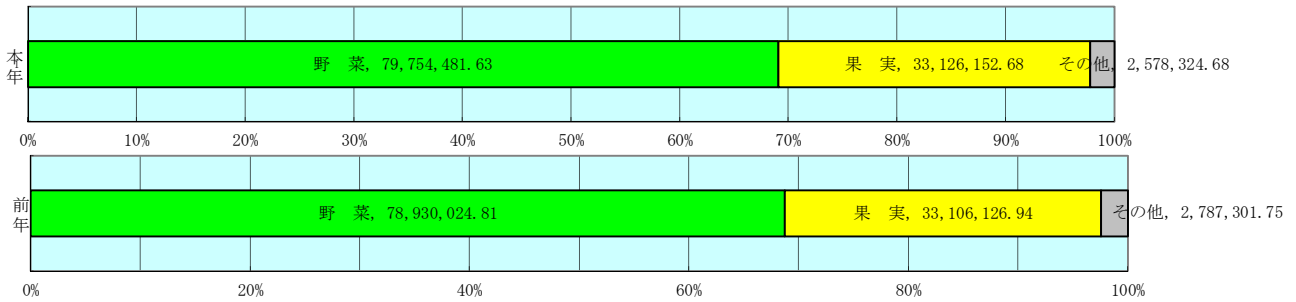
種別	本年度取扱高					一日平均取扱高	
	数量		金額		平均単価	数量	金額
野菜	79,754,481.63	69.1 %	16,803,920,241	60.0 %	211	299,828.88	63,172,632
果実	33,126,152.68	28.7 %	10,564,230,240	37.7 %	319	124,534.41	39,715,151
その他	2,578,324.68	2.2 %	624,199,967	2.3 %	242	9,692.95	2,346,617
合計	115,458,958.99	100 %	27,992,350,448	100 %	242	434,056.24	105,234,400

青果部開市日：266日

種別	前年度取扱高及び対比			
	数量		金額	
野菜	78,930,024.81	101.0 %	16,668,256,610	100.8 %
果実	33,106,126.94	100.1 %	10,424,766,535	101.3 %
その他	2,787,301.75	92.5 %	661,299,918	94.4 %
合計	114,823,453.50	100.6 %	27,754,323,063	100.9 %

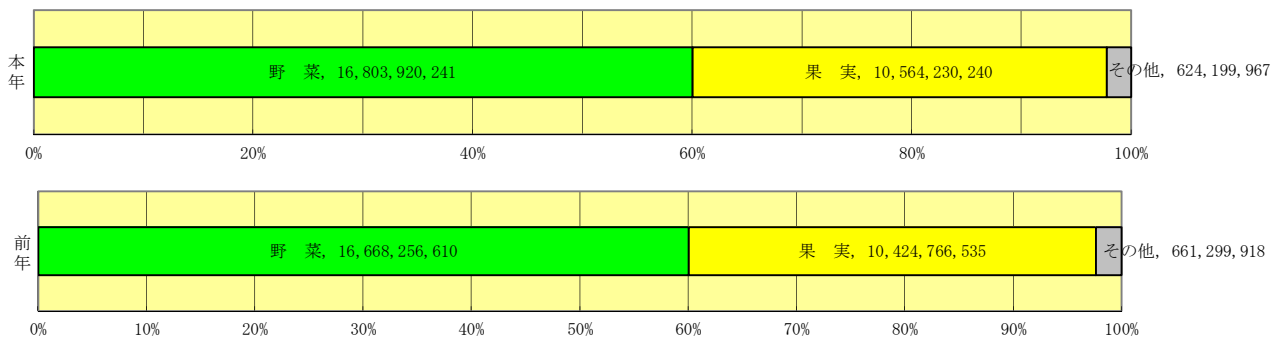
対前年度比較(数量=kg)

前年度を100%として



対前年度比較(金額=円(税込))

前年度を100%として



編集方法

この市場年報は、浜松市中央卸売市場において、当該年度中に取引された生鮮食料品(青果部・水産物部)に関し、卸売業者が浜松市中央卸売市場業務条例等の定めるところにより提出した各種報告書に基づいて作成しました。

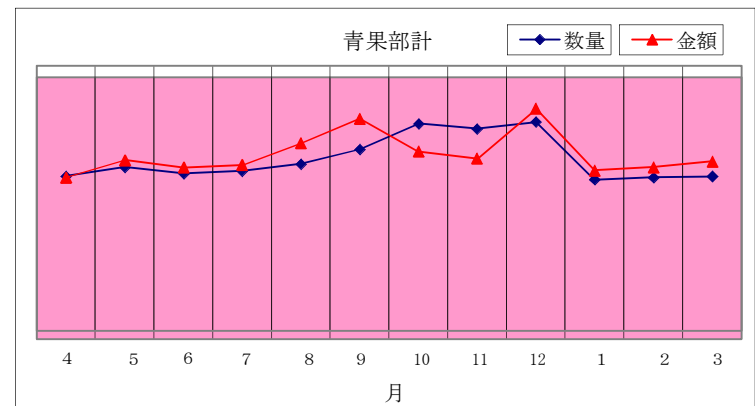
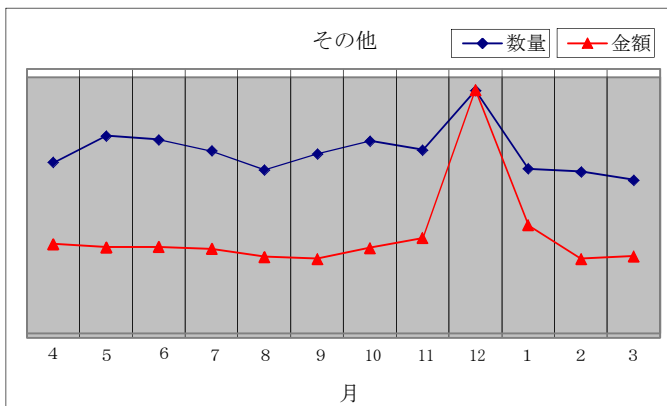
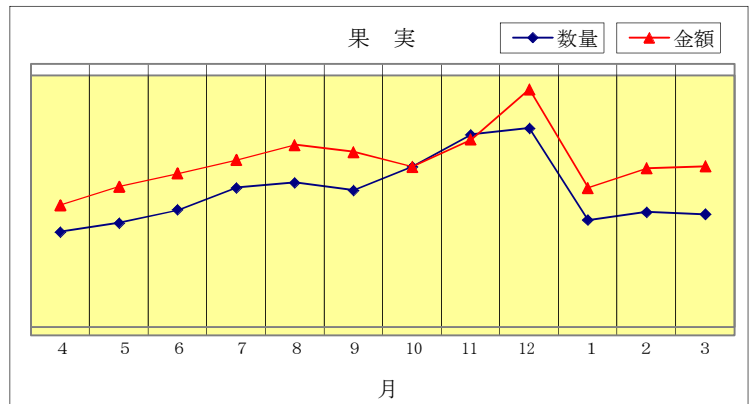
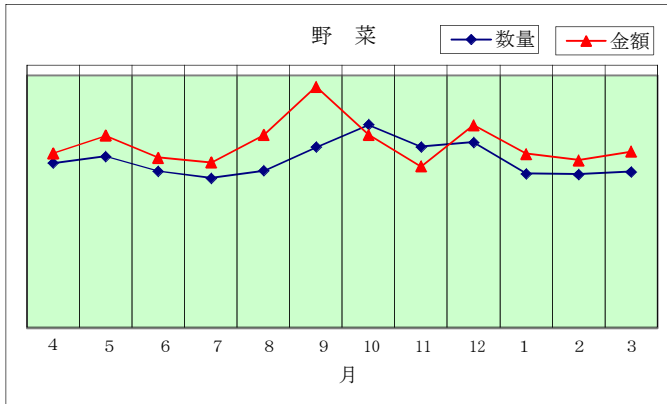
- 単位: kg・円(税込)にて表示してあります。
- 平均単価: 有効桁において、単純平均値を用いています。
- 産地: 原則として、原産地を産地としていますが、一部当該出荷者の属する都道府県別(属人主義)による産地表示です。
- 端数処理: 単位未満の数値を処理してあるため、合計と一致しない場合があります。
- 問い合わせ先: 浜松市中央卸売市場 業務グループ 053-427-7406

2 種別月別取扱高 (平成26年度分)

数量=kg
金額=円(税込)

年	月	野菜		果実		その他		青果部計	
		数量	金額	数量	金額	数量	金額	数量	金額
2014	4	6,525,061.02	1,325,833,988	1,987,847.59	649,471,676	201,811.09	47,161,137	8,714,719.70	2,022,466,801
2014	5	6,793,100.23	1,460,837,354	2,161,409.48	748,587,709	232,776.32	45,459,857	9,187,286.03	2,254,884,920
2014	6	6,198,583.60	1,293,156,199	2,414,163.76	817,368,283	227,933.22	45,633,848	8,840,680.58	2,156,158,330
2014	7	5,935,166.48	1,255,657,609	2,837,537.45	889,138,074	215,218.65	44,655,235	8,987,922.58	2,189,450,918
2014	8	6,220,945.80	1,466,608,853	2,935,044.74	969,395,494	193,271.78	40,401,982	9,349,262.32	2,476,406,329
2014	9	7,151,004.50	1,834,203,121	2,787,878.16	932,708,426	211,837.55	39,478,111	10,150,720.21	2,806,389,658
2014	10	8,041,375.74	1,467,996,253	3,245,680.31	854,299,243	226,777.45	45,105,683	11,513,833.50	2,367,401,179
2014	11	7,172,662.29	1,226,200,772	3,860,289.13	998,133,844	216,324.95	50,389,528	11,249,276.37	2,274,724,144
2014	12	7,335,280.82	1,540,690,034	3,985,312.90	1,264,709,902	284,748.96	128,701,756	11,605,342.68	2,934,101,692
2015	1	6,110,590.17	1,321,690,460	2,216,306.07	741,193,280	194,570.09	57,175,355	8,521,466.33	2,120,059,095
2015	2	6,084,451.26	1,272,540,488	2,366,705.50	844,498,371	191,196.28	39,436,368	8,642,353.04	2,156,475,227
2015	3	6,186,259.72	1,338,505,110	2,327,977.59	854,725,938	181,858.34	40,601,107	8,696,095.65	2,233,832,155
計		79,754,481.63	16,803,920,241	33,126,152.68	10,564,230,240	2,578,324.68	624,199,967	115,458,958.99	27,992,350,448

数量金額の推移

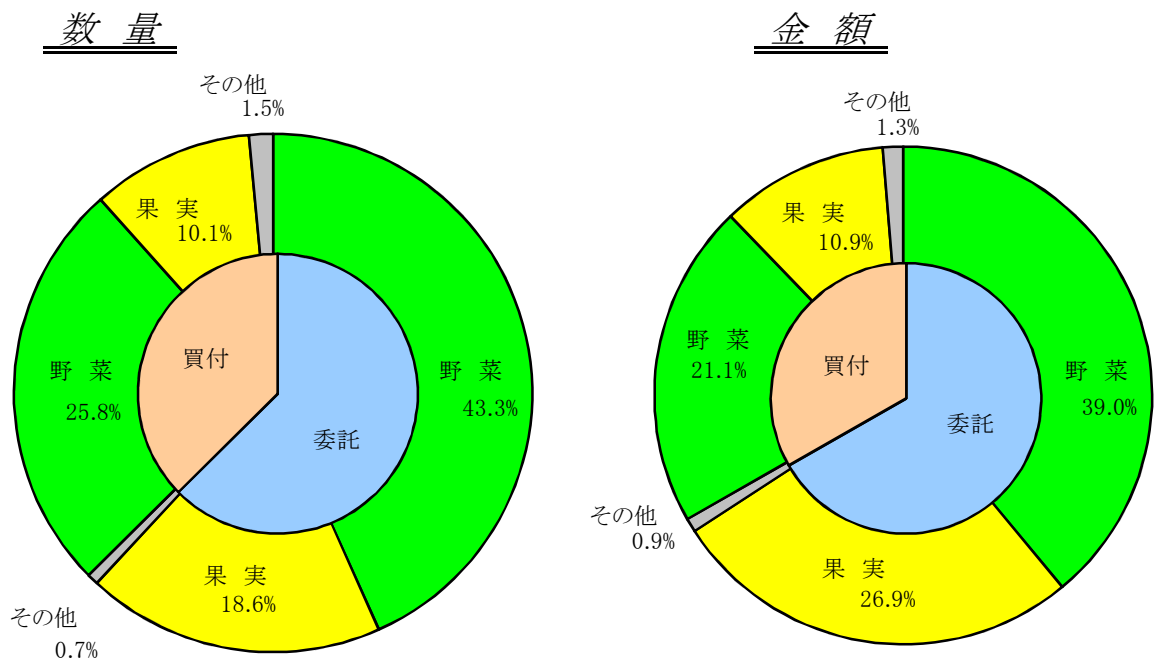


3 委託・買付別種別取扱高 (平成26年度分)

数量=kg
金額=円(税込)

種別	項目	委託	%	買付	%	合計	%
野菜	数量	50,007,672.26	62.7	29,746,809.37	37.3	79,754,481.63	100
	金額	10,907,063,580	64.9	5,896,856,661	35.1	16,803,920,241	100
果実	数量	21,448,598.83	64.7	11,677,553.85	35.3	33,126,152.68	100
	金額	7,518,033,595	71.2	3,046,196,645	28.8	10,564,230,240	100
その他	数量	815,171.56	31.6	1,763,153.12	68.4	2,578,324.68	100
	金額	252,660,934	40.5	371,539,033	59.5	624,199,967	100
合計	数量	72,271,442.65	62.6	43,187,516.34	37.4	115,458,958.99	100
	金額	18,677,758,109	66.7	9,314,592,339	33.3	27,992,350,448	100

委託・買付取扱高比率グラフ

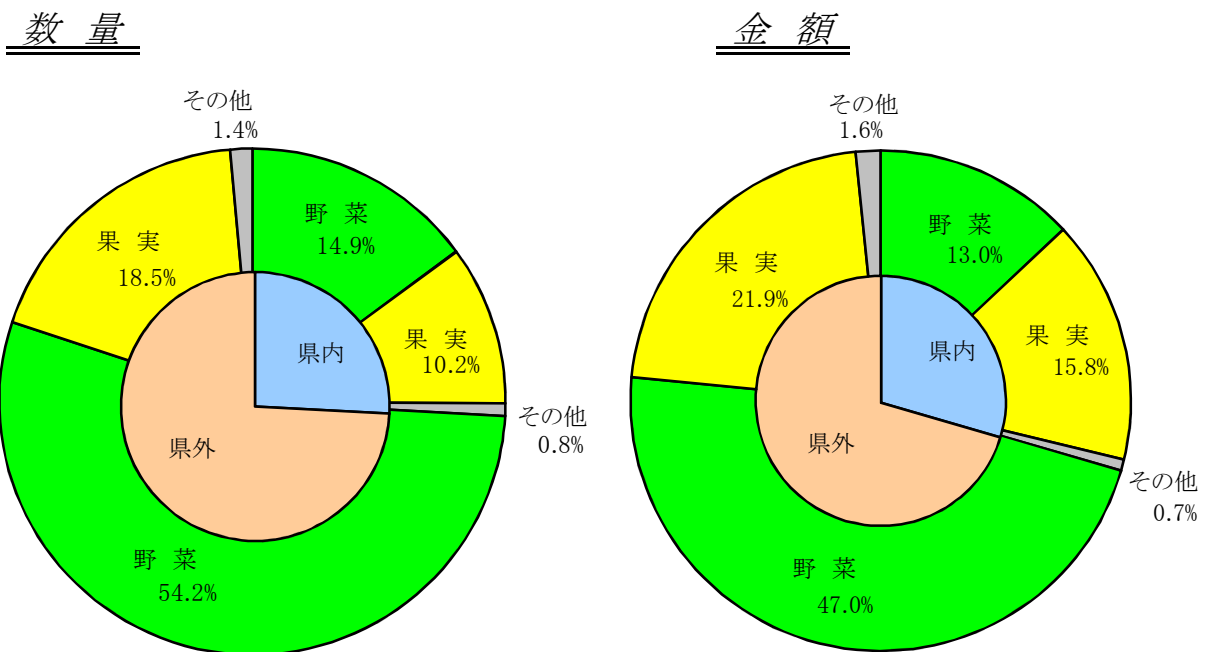


4 県内・県外別種別取扱高 (平成26年度分)

数量=kg
金額=円(税込)

種別	項目	県内	%	県外	%	合計	%
野菜	数量	17,208,468.78	21.6	62,546,012.85	78.4	79,754,481.63	100
	金額	3,644,063,705	21.7	13,159,856,536	78.3	16,803,920,241	100
果実	数量	11,777,065.29	35.6	21,349,087.39	64.4	33,126,152.68	100
	金額	4,425,264,214	41.9	6,138,966,026	58.1	10,564,230,240	100
その他	数量	865,793.64	33.6	1,712,531.04	66.4	2,578,324.68	100
	金額	190,603,808	30.5	433,596,159	69.5	624,199,967	100
合計	数量	29,851,327.71	25.9	85,607,631.28	74.1	115,458,958.99	100
	金額	8,259,931,727	29.5	19,732,418,721	70.5	27,992,350,448	100

県内・県外取扱高比率グラフ



5 都道府県別種別取扱高 (平成26年度分)

数量=kg
金額=円(税込)

県名	野菜		果実		その他		合計	
	数量	金額	数量	金額	数量	金額	数量	金額
浜松市内	12,053,290.22	2,315,731,112	7,865,926.48	2,357,468,996	178,613.46	82,136,570	20,097,830.16	4,755,336,678
静岡県(浜松市以外)	5,155,178.56	1,328,332,593	3,911,138.81	2,067,795,218	687,180.18	108,467,238	9,753,497.55	3,504,595,049
北海道	15,459,739.51	2,009,849,010	17,697.80	7,725,095	113,928.00	45,533,315	15,591,365.31	2,063,107,420
青森	1,830,801.45	482,352,494	4,285,594.45	1,285,757,790	33,477.95	9,484,667	6,149,873.85	1,777,594,951
岩手	12,870.35	6,413,989	590.00	155,844			13,460.35	6,569,833
宮城	3,065.05	784,520			95.68	152,927	3,160.73	937,447
秋田	26,840.06	20,062,086	642,314.00	104,912,532	1,529.20	623,894	670,683.26	125,598,512
山形	180,328.95	74,022,602	859,208.73	238,587,588	479.00	255,333	1,040,016.68	312,865,523
福島	759,819.22	253,630,076	194,830.00	46,720,962	10,557.62	3,180,319	965,206.84	303,531,357
茨城	9,687,217.06	1,761,013,359	476,478.00	149,550,667	225.00	312,714	10,163,920.06	1,910,876,740
栃木	179,829.20	75,229,329	9,832.20	3,665,682	1,332.80	840,502	190,994.20	79,735,513
群馬	3,326,245.80	605,683,247	295.20	192,634	654.00	149,202	3,327,195.00	606,025,083
埼玉	52,842.38	17,230,085	600.00	486,000	2,377.92	897,030	55,820.30	18,613,115
千葉	3,315,660.57	550,766,464	48,379.00	11,025,450	953.04	721,286	3,364,992.61	562,513,200
東京	17,311.05	14,373,321	428.00	75,121	3,262.42	1,518,754	21,001.47	15,967,196
神奈川	313,591.30	34,872,166					313,591.30	34,872,166
新潟	466,742.08	142,651,489	40,040.00	12,914,208	22,034.30	4,595,607	528,816.38	160,161,304
富山	2,137.80	473,634	3,650.00	931,618	1,824.20	3,749,198	7,612.00	5,154,450
石川	1,081.10	367,480	3,001.55	2,662,308	259.40	123,390	4,342.05	3,153,178
福井	380.00	134,136					380.00	134,136
山梨	2,060,126.46	328,509,160	908,786.08	516,295,282	8,214.84	14,686,065	2,977,127.38	859,490,507
長野	6,460,544.13	1,609,545,013	2,279,919.36	1,038,275,434	31,565.71	65,559,926	8,772,029.20	2,713,380,373
岐阜	76,136.21	44,429,327	3,365.00	1,605,225	505,018.74	72,262,917	584,519.95	118,297,469
愛知	9,083,693.67	2,112,527,781	1,058,488.14	263,242,456	88,871.22	25,644,715	10,231,053.03	2,401,414,952
三重	20,827.16	14,598,036	411,999.00	82,717,008	126.00	17,496	432,952.16	97,332,540
滋賀	31,140.00	25,809,337	733.00	142,236			31,873.00	25,951,573
京都	15,614.65	5,885,286	105.00	50,760			15,719.65	5,936,046
大阪	20,476.80	9,999,231	15,638.00	13,255,164	1,164.40	354,672	37,279.20	23,609,067
兵庫	728,479.73	109,236,477	431.20	274,104	551.20	406,782	729,462.13	109,917,363
奈良	24,836.00	8,383,014	44,827.40	11,935,188	20.00	51,840	69,683.40	20,370,042
和歌山	9,872.80	5,008,477	267,961.55	60,023,521	448.80	99,468	278,283.15	65,131,466
鳥取	2,593.20	1,323,432	445.00	129,816			3,038.20	1,453,248
島根	137.50	97,834	65,720.00	75,522,988			65,857.50	75,620,822
岡山	9,781.70	12,651,402	611.05	846,136			10,392.75	13,497,538
広島	22,518.44	20,700,640	2,390.00	1,152,360	0.70	8,316	24,909.14	21,861,316
山口	37.30	94,250					37.30	94,250
徳島	418,564.14	77,077,711	3,250.00	165,132	0.20	5,400	421,814.34	77,248,243
香川	18,560.60	6,847,026	2,614.40	2,310,507			21,175.00	9,157,533
愛媛	35,022.70	15,002,917	391,837.84	108,520,498	7,772.42	4,711,107	434,632.96	128,234,522
高知	434,431.25	354,155,245	8,517.50	3,304,530	38.80	43,912	442,987.55	357,503,687
福岡	127,347.10	61,026,077	2,007.10	2,220,951	44.90	693,057	129,399.10	63,940,085
佐賀	84,171.40	55,614,011	12,319.25	6,935,490			96,490.65	62,549,501
長崎	152,905.60	28,776,750	7,108.65	7,698,739	63,695.13	24,903,776	223,709.38	61,379,265
熊本	806,329.60	344,931,495	735,829.60	208,655,970	548.00	103,319	1,542,707.20	553,690,784
大分	3,232.32	1,669,712	2,282.50	550,638			5,514.82	2,220,350
宮崎	1,461,013.25	617,154,954	28,032.10	33,539,995	24,703.14	20,689,803	1,513,748.49	671,384,752
鹿児島	1,906,473.52	401,908,098	35,873.35	11,407,525	8,348.84	5,872,567	1,950,695.71	419,188,190
沖縄	61,397.06	27,124,542	1,362.15	1,081,740			62,759.21	28,206,282
豪州	4,933.68	6,549,731	134,246.75	33,438,650			139,180.43	39,988,381
カナダ	749.00	5,443,092	106.00	343,440	80.00	159,948	935.00	5,946,480
中国	831,189.84	154,134,145	10,341.64	4,790,988	678,643.38	97,341,206	1,520,174.86	256,266,339
エクアドル			9,685.00	2,065,888			9,685.00	2,065,888
イスラエル			13,045.50	2,498,783			13,045.50	2,498,783
韓国	48,416.75	29,603,474	1,130.00	667,224			49,546.75	30,270,698
メキシコ	379,962.60	98,803,395	552,422.08	164,391,427			932,384.68	263,194,822
マレーシア	43.00	122,040					43.00	122,040
オランダ	32,939.31	26,971,985					32,939.31	26,971,985
NZ	410,239.18	83,448,483	492,582.30	238,661,098	22,299.40	2,698,631	925,120.88	324,808,212
比国	5,270.00	3,234,005	5,961,612.94	982,638,762	55,243.28	10,104,507	6,022,126.22	995,977,274
タイ	27,590.36	19,823,189	2,005.00	1,992,654	100.00	37,971	29,695.36	21,853,814
台湾	2,452.50	1,294,233	2,729.00	1,283,211			5,181.50	2,577,444
米国	65,350.07	43,343,347	848,450.72	289,238,792	7,026.40	5,191,754	920,827.19	337,773,893
その他	1,024,109.34	337,088,695	445,337.31	99,732,217	15,015.01	9,808,866	1,484,461.66	446,629,778
合計	79,754,481.63	16,803,920,241	33,126,152.68	10,564,230,240	2,578,324.68	624,199,967	115,458,958.99	27,992,350,448

6 品目別取扱数量順位表 (平成26年度分)

数量=kg

野 菜				果 実			
順位	品 目	数 量	%	順位	品 目	数 量	%
1	キャベツ	10,887,158.86	13.7	1	早生温州みかん	4,933,710.70	14.9
2	たまねぎ	8,757,961.68	11.0	2	バナナ	4,920,298.50	14.9
3	だいこん	8,109,879.60	10.2	3	ふじ	3,207,221.00	9.7
4	はくさい	6,114,141.30	7.7	4	すいか	2,445,503.60	7.4
5	にんじん	5,582,424.30	7.0	5	普通温州みかん	2,417,937.40	7.3
6	レタス	3,636,688.51	4.6	6	パインアップル	1,019,665.00	3.1
7	トマト	3,589,420.85	4.5	7	紅ほっぺ	826,710.02	2.5
8	きゅうり	3,588,852.00	4.5	8	キウイフルーツ	776,008.56	2.3
9	ばれいしょ	2,307,114.90	2.9	9	幸水	665,139.80	2.0
10	男爵	2,225,409.00	2.8	10	つがる	653,345.00	2.0
11	白ねぎ	2,077,247.60	2.6	11	もも	647,098.58	2.0
12	メークイン	1,955,487.90	2.5	12	その他りんご類	587,621.50	1.8
13	かぼちゃ	1,899,878.63	2.4	13	バレンシアオレンジ	583,262.40	1.8
14	なす	1,704,847.55	2.1	14	こだますいか	578,726.96	1.7
15	かんしょ	1,603,239.30	2.0	15	その他柑橘類	549,891.10	1.7
16	えのきだけ	1,101,747.00	1.4	16	次郎	524,917.00	1.6
17	ピーマン	1,065,002.55	1.3	17	アールスメロン	485,432.42	1.5
18	しめじ	996,921.70	1.2	18	グレープフルーツ	430,946.35	1.3
19	ブロッコリー	912,640.23	1.1	19	ハネジュウメロン	428,256.00	1.3
20	ごぼう	871,583.30	1.1	20	ジョナゴールド	400,626.00	1.2
そ の 他		10,766,834.87	13.4	そ の 他		6,043,834.79	18.0
合 計		79,754,481.63	100	合 計		33,126,152.68	100

7 品目別取扱金額順位表 (平成26年度分)

単位＝円(税込)

野 菜				果 実			
順位	品 目	金 額	%	順位	品 目	金 額	%
1	きゅうり	1,218,830,173	7.3	1	紅ほっぺ	1,088,182,665	10.3
2	トマト	1,217,598,246	7.2	2	早生温州みかん	974,438,917	9.2
3	たまねぎ	926,314,821	5.5	3	ふじ	968,280,201	9.2
4	キャベツ	918,206,743	5.5	4	バナナ	788,289,686	7.5
5	レタス	638,607,234	3.8	5	普通温州みかん	611,937,523	5.8
6	にんじん	625,526,373	3.7	6	アールスメロン	474,655,191	4.5
7	だいこん	617,739,996	3.7	7	章姫いちご	422,918,519	4.0
8	なす	563,490,002	3.4	8	すいか	402,199,860	3.8
9	白ねぎ	549,904,900	3.3	9	キウイフルーツ	352,907,204	3.3
10	ミニトマト	520,122,485	3.1	10	巨峰	329,360,980	3.1
11	しめじ	513,901,175	3.1	11	もも	281,949,772	2.7
12	ほうれんそう	443,539,626	2.6	12	デラウェア	263,474,910	2.5
13	ピーマン	429,672,352	2.6	13	その他ぶどう類	234,448,947	2.2
14	はくさい	411,045,592	2.4	14	ハウスみかん	219,312,224	2.1
15	かぼちゃ	379,308,838	2.3	15	幸水	219,144,599	2.1
16	その他きのこ類	354,496,108	2.1	16	パインアップル	187,085,822	1.8
17	ばれいしょ	337,477,446	2.0	17	その他柑橘類	172,039,444	1.6
18	ブロッコリー	331,603,186	2.0	18	ピオーネ	171,021,910	1.6
19	えのきだけ	313,996,210	1.9	19	つがる	169,366,823	1.6
20	しょうが	306,892,187	1.8	20	その他りんご類	150,376,882	1.4
	そ の 他	5,185,646,548	30.7		そ の 他	2,082,838,161	19.7
	合 計	16,803,920,241	100		合 計	10,564,230,240	100

8 年度別取扱高表 (過去12年度分)

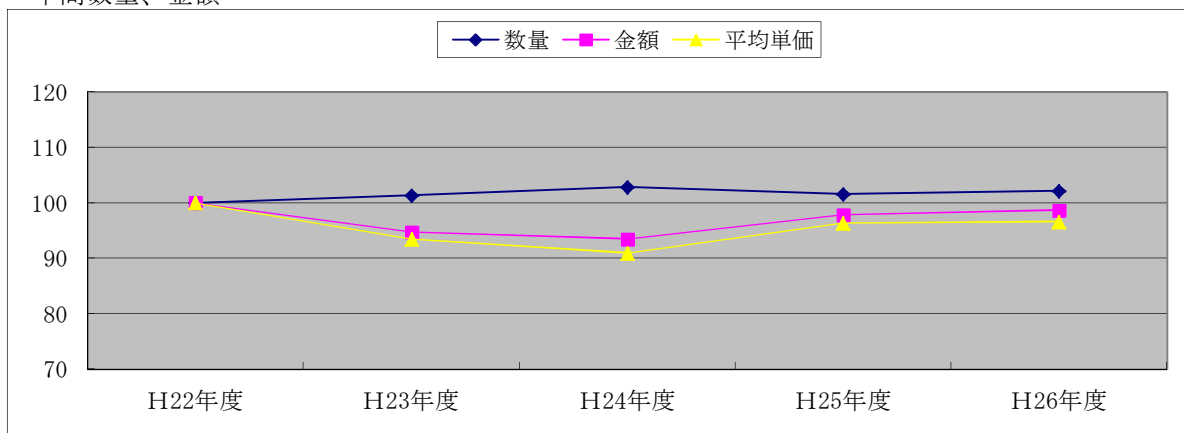
(金額は消費税を含む。) 各欄上段数量(kg)下段金額(円)

区分	年度	H15年度	H16年度	H17年度	H18年度	H19年度	H20年度
	開市日数		275	276	273	272	271
合計	年間取扱高	137,816,972	132,592,412	131,531,125	126,198,966	129,321,860	129,615,824
		29,890,968,165	30,599,022,122	28,165,491,709	28,775,456,996	28,905,033,324	29,326,468,049
	一日平均取扱高	501,153	480,407	481,799	463,967	477,202	478,287
		108,694,430	110,866,022	103,170,299	105,792,121	106,660,639	108,215,749
平均単価	217	231	214	228	224	226	
野菜	年間取扱高	92,090,762	88,150,210	87,047,739	86,709,316	87,989,733	89,498,933
		17,837,309,003	17,998,749,138	16,661,308,032	16,671,123,949	17,375,172,975	17,712,778,548
	平均単価	194	204	191	192	197	198
果実	年間取扱高	41,794,346	40,680,757	40,795,718	35,820,910	37,801,086	36,873,495
		11,167,301,025	11,716,567,544	10,680,751,108	11,266,447,981	10,730,238,285	10,839,955,724
	平均単価	267	288	262	315	284	294
その他	年間取扱高	3,931,864	3,761,445	3,687,668	3,668,740	3,531,041	3,243,396
		886,358,137	883,705,440	823,432,569	837,885,066	799,622,064	773,733,777
	平均単価	225	235	223	228	226	239

区分	年度	H21年度	H22年度	H23年度	H24年度	H25年度	H26年度
	開市日数		272	271	274	267	267
合計	年間取扱高	121,974,074	113,004,251	114,535,659	116,148,781	114,823,454	115,458,959
		27,013,753,324	28,356,560,560	26,877,191,935	26,511,280,861	27,754,323,063	27,992,350,448
	一日平均取扱高	448,434	416,990	418,013	435,014	430,050	434,056
		99,315,269	104,636,754	98,091,941	99,293,186	103,948,775	105,234,400
平均単価	221	251	235	228	242	242	
野菜	年間取扱高	83,224,730	77,492,806	78,261,875	79,615,128	78,930,025	79,754,482
		16,605,692,191	17,446,620,021	16,407,691,003	15,669,839,287	16,668,256,610	16,803,920,241
	平均単価	200	225	210	197	211	211
果実	年間取扱高	35,772,074	32,496,456	32,968,821	33,284,829	33,106,127	33,126,153
		9,670,768,177	10,175,493,603	9,766,345,028	10,106,470,139	10,424,766,535	10,564,230,240
	平均単価	270	313	296	304	315	319
その他	年間取扱高	2,977,270	3,014,988	3,304,963	3,248,824	2,787,302	2,578,325
		737,292,956	734,446,936	703,155,904	734,971,435	661,299,918	624,199,967
	平均単価	248	244	213	226	237	242

【参考】平成22年度を100とした5年間の推移

・年間数量、金額



10 産地別取扱高順位表

《野菜》

順位	数量		
	産地	数量(kg)	%
	合計	79,754,481.63	100
1	北海道	15,459,739.51	19.38
2	浜松市内	12,053,290.22	15.11
3	茨城	9,687,217.06	12.15
4	愛知	9,083,693.67	11.39
5	長野	6,460,544.13	8.10
6	静岡県(浜松市以外)	5,155,178.56	6.46
7	群馬	3,326,245.80	4.17
8	千葉	3,315,660.57	4.16
9	山梨	2,060,126.46	2.58
10	鹿児島	1,906,473.52	2.39
11	青森	1,830,801.45	2.30
12	宮崎	1,461,013.25	1.83
13	その他	1,024,109.34	1.28
14	中国	831,189.84	1.04
15	熊本	806,329.60	1.01
16	福島	759,819.22	0.95
17	兵庫	728,479.73	0.91
18	新潟	466,742.08	0.59
19	高知	434,431.25	0.54
20	徳島	418,564.14	0.52
21	NZ	410,239.18	0.51
22	メキシコ	379,962.60	0.48
23	神奈川	313,591.30	0.39
24	山形	180,328.95	0.23
25	栃木	179,829.20	0.23
26	長崎	152,905.60	0.19
27	福岡	127,347.10	0.16
28	佐賀	84,171.40	0.11
29	岐阜	76,136.21	0.10
30	米国	65,350.07	0.08
31	沖縄	61,397.06	0.08
32	埼玉	52,842.38	0.07
33	韓国	48,416.75	0.06
34	愛媛	35,022.70	0.04
35	オランダ	32,939.31	0.04
36	滋賀	31,140.00	0.04
37	タイ	27,590.36	0.03
38	秋田	26,840.06	0.03
39	奈良	24,836.00	0.03
40	広島	22,518.44	0.03
41	三重	20,827.16	0.03
42	大阪	20,476.80	0.03
43	香川	18,560.60	0.02
44	東京	17,311.05	0.02
45	京都	15,614.65	0.02
46	岩手	12,870.35	0.02
47	和歌山	9,872.80	0.01
48	岡山	9,781.70	0.01
49	比国	5,270.00	0.01
50	豪州	4,933.68	0.01
51	大分	3,232.32	0.01未満
52	宮城	3,065.05	0.01未満
53	鳥取	2,593.20	0.01未満
54	台湾	2,452.50	0.01未満
55	富山	2,137.80	0.01未満
56	石川	1,081.10	0.01未満
57	カナダ	749.00	0.01未満
58	福井	380.00	0.01未満
59	島根	137.50	0.01未満
60	マレーシア	43.00	0.01未満
61	山口	37.30	0.01未満

順位	金額		
	産地	金額(税込)	%
	合計	16,803,920,241	100
1	浜松市内	2,315,731,112	13.78
2	愛知	2,112,527,781	12.57
3	北海道	2,009,849,010	11.96
4	茨城	1,761,013,359	10.48
5	長野	1,609,545,013	9.58
6	静岡県(浜松市以外)	1,328,332,593	7.90
7	宮崎	617,154,954	3.67
8	群馬	605,683,247	3.60
9	千葉	550,766,464	3.28
10	青森	482,352,494	2.87
11	鹿児島	401,908,098	2.39
12	高知	354,155,245	2.11
13	熊本	344,931,495	2.05
14	その他	337,088,695	2.01
15	山梨	328,509,160	1.95
16	福島	253,630,076	1.51
17	中国	154,134,145	0.92
18	新潟	142,651,489	0.85
19	兵庫	109,236,477	0.65
20	メキシコ	98,803,395	0.59
21	NZ	83,448,483	0.50
22	徳島	77,077,711	0.46
23	栃木	75,229,329	0.45
24	山形	74,022,602	0.44
25	福岡	61,026,077	0.36
26	佐賀	55,614,011	0.33
27	岐阜	44,429,327	0.26
28	米国	43,343,347	0.26
29	神奈川	34,872,166	0.21
30	韓国	29,603,474	0.18
31	長崎	28,776,750	0.17
32	沖縄	27,124,542	0.16
33	オランダ	26,971,985	0.16
34	滋賀	25,809,337	0.15
35	広島	20,700,640	0.12
36	秋田	20,062,086	0.12
37	タイ	19,823,189	0.12
38	埼玉	17,230,085	0.10
39	愛媛	15,002,917	0.09
40	三重	14,598,036	0.09
41	東京	14,373,321	0.09
42	岡山	12,651,402	0.08
43	大阪	9,999,231	0.06
44	奈良	8,383,014	0.05
45	香川	6,847,026	0.04
46	豪州	6,549,731	0.04
47	岩手	6,413,989	0.04
48	京都	5,885,286	0.04
49	カナダ	5,443,092	0.03
50	和歌山	5,008,477	0.03
51	比国	3,234,005	0.02
52	大分	1,669,712	0.01
53	鳥取	1,323,432	0.01
54	台湾	1,294,233	0.01
55	宮城	784,520	0.01未満
56	富山	473,634	0.01未満
57	石川	367,480	0.01未満
58	福井	134,136	0.01未満
59	マレーシア	122,040	0.01未満
60	島根	97,834	0.01未満
61	山口	94,250	0.01未満

《果実》

順位	数量		
	産地	数量(kg)	%
	合計	33,126,152.68	100
1	浜松市内	7,865,926.48	23.75
2	比国	5,961,612.94	18.00
3	青森	4,285,594.45	12.94
4	静岡県(浜松市以外)	3,911,138.81	11.81
5	長野	2,279,919.36	6.88
6	愛知	1,058,488.14	3.20
7	山梨	908,786.08	2.74
8	山形	859,208.73	2.59
9	米国	848,450.72	2.56
10	熊本	735,829.60	2.22
11	秋田	642,314.00	1.94
12	メキシコ	552,422.08	1.67
13	NZ	492,582.30	1.49
14	茨城	476,478.00	1.44
15	その他	445,337.31	1.34
16	三重	411,999.00	1.24
17	愛媛	391,837.84	1.18
18	和歌山	267,961.55	0.81
19	福島	194,830.00	0.59
20	豪州	134,246.75	0.41
21	島根	65,720.00	0.20
22	千葉	48,379.00	0.15
23	奈良	44,827.40	0.14
24	新潟	40,040.00	0.12
25	鹿児島	35,873.35	0.11
26	宮崎	28,032.10	0.08
27	北海道	17,697.80	0.05
28	大阪	15,638.00	0.05
29	イスラエル	13,045.50	0.04
30	佐賀	12,319.25	0.04
31	中国	10,341.64	0.03
32	栃木	9,832.20	0.03
33	エクアドル	9,685.00	0.03
34	高知	8,517.50	0.03
35	長崎	7,108.65	0.02
36	富山	3,650.00	0.01
37	岐阜	3,365.00	0.01
38	徳島	3,250.00	0.01
39	石川	3,001.55	0.01
40	台湾	2,729.00	0.01
41	香川	2,614.40	0.01
42	広島	2,390.00	0.01
43	大分	2,282.50	0.01
44	福岡	2,007.10	0.01
45	タイ	2,005.00	0.01
46	沖縄	1,362.15	0.01未満
47	韓国	1,130.00	0.01未満
48	滋賀	733.00	0.01未満
49	岡山	611.05	0.01未満
50	埼玉	600.00	0.01未満
51	岩手	590.00	0.01未満
52	鳥取	445.00	0.01未満
53	兵庫	431.20	0.01未満
54	東京	428.00	0.01未満
55	群馬	295.20	0.01未満
56	カナダ	106.00	0.01未満
57	京都	105.00	0.01未満

順位	金額		
	産地	金額(税込)	%
	合計	10,564,230,240	100
1	浜松市内	2,357,468,996	22.32
2	静岡県(浜松市以外)	2,067,795,218	19.57
3	青森	1,285,757,790	12.17
4	長野	1,038,275,434	9.83
5	比国	982,638,762	9.30
6	山梨	516,295,282	4.89
7	米国	289,238,792	2.74
8	愛知	263,242,456	2.49
9	NZ	238,661,098	2.26
10	山形	238,587,588	2.26
11	熊本	208,655,970	1.98
12	メキシコ	164,391,427	1.56
13	茨城	149,550,667	1.42
14	愛媛	108,520,498	1.03
15	秋田	104,912,532	0.99
16	その他	99,732,217	0.94
17	三重	82,717,008	0.78
18	島根	75,522,988	0.71
19	和歌山	60,023,521	0.57
20	福島	46,720,962	0.44
21	宮崎	33,539,995	0.32
22	豪州	33,438,650	0.32
23	大阪	13,255,164	0.13
24	新潟	12,914,208	0.12
25	奈良	11,935,188	0.11
26	鹿児島	11,407,525	0.11
27	千葉	11,025,450	0.10
28	北海道	7,725,095	0.07
29	長崎	7,698,739	0.07
30	佐賀	6,935,490	0.07
31	中国	4,790,988	0.05
32	栃木	3,665,682	0.03
33	高知	3,304,530	0.03
34	石川	2,662,308	0.03
35	イスラエル	2,498,783	0.02
36	香川	2,310,507	0.02
37	福岡	2,220,951	0.02
38	エクアドル	2,065,888	0.02
39	タイ	1,992,654	0.02
40	岐阜	1,605,225	0.02
41	台湾	1,283,211	0.01
42	広島	1,152,360	0.01
43	沖縄	1,081,740	0.01
44	富山	931,618	0.01
45	岡山	846,136	0.01
46	韓国	667,224	0.01
47	大分	550,638	0.01
48	埼玉	486,000	0.01未満
49	カナダ	343,440	0.01未満
50	兵庫	274,104	0.01未満
51	群馬	192,634	0.01未満
52	徳島	165,132	0.01未満
53	岩手	155,844	0.01未満
54	滋賀	142,236	0.01未満
55	鳥取	129,816	0.01未満
56	東京	75,121	0.01未満
57	京都	50,760	0.01未満

品名	産地名	合計		4月		5月		6月		7月		8月		9月		10月		11月		12月		1月		2月		3月				
		数量	金額	数量	金額	数量	金額	数量	金額	数量	金額	数量	金額	数量	金額	数量	金額	数量	金額	数量	金額	数量	金額	数量	金額	数量	金額	数量	金額	
		数量 = k g 金額 = 円(税込)																												
レタス	香川	250.00	89,100			250.00	89,100																							
	高知	1,868.00	813,240	1,868.00	813,240																									
	長崎	2,708.00	1,584,846			2,036.00	1,177,146																							
	熊本	37,308.00	18,393,480			160.00	86,724																							
	米国	43,616.43	18,975,708	5,861.09	2,239,812	6,902.57	2,836,404	7,413.33	3,010,284	3,791.41	1,519,776	4,905.31	1,887,516	7,172.26	3,916,188	4,249.71	2,180,898	1,587.78	543,510	362.10	184,680	820.89	393,120	549.98	263,520	672.00	407,700			
	その他	22,001.00	6,970,068	140.00	83,268	1,247.00	510,516			6,158.00	2,175,497							120.00	51,840	7,700.00	2,598,480	6,690.00	2,608,416	7,644.00	4,016,196	8,028.00	4,700,808	6,966.00	4,331,016	
	小計	912,640.23	331,603,186	38,508.49	14,285,912	45,447.92	15,157,310	38,739.33	17,011,870	121,453.41	44,381,735	55,057.31	26,722,537	62,936.76	36,888,030	90,292.86	36,084,792	133,161.63	29,571,489	114,677.40	31,664,020	80,902.94	29,762,844	72,440.48	26,469,557	59,021.70	23,603,090			
	松本市内	254,939.00	59,618,592	11,170.00	2,210,248	9,470.00	808,866			34.00	44,064							611.00	59,076	7,137.00	1,085,616	54,027.00	15,976,872	56,187.00	15,947,118	65,868.00	15,943,284	46,727.00	8,400,456	
	静岡県(浜松市以外)	425,860.00	98,437,061	28,550.00	2,671,617	1,100.00	108,324	3,810.00	297,702	400.00	34,560	2.00	2,916	108.00	24,624				21,580.00	3,054,335	73,480.00	20,678,673	82,550.00	23,552,532	99,830.00	25,620,030	114,560.00	22,419,288		
	青森	4,020.00	778,464			515,268	309.00												500.00	81,090	400.00	133,596								
	茨城	1,072,764.70	163,925,845	261,129.40	45,629,221	187,048.40	27,024,643	8,132.90	694,644	68.00	70,954	48.60	47,238	14,594.00	4,596,194	230,819.80	28,036,613		264,012.00	33,959,378	35,184.40	6,729,608	855.40	261,530	11,096.00	3,040,036	59,775.80	13,835,786		
	栃木	150.00	35,640																											
	群馬	71,997.00	11,195,064	10,520.00	1,704,240	22,320.00	3,583,656												8,020.00	1,218,240	29,377.00	4,403,808	1,760.00	285,120	150.00	35,640				
	千葉	270.00	92,772																											
	長野	1,644,191.00	270,093,072			142,581.00	20,398,878	304,665.00	40,801,481	381,435.00	50,306,593	335,250.00	63,303,984	299,960.00	75,223,782	176,530.00	19,181,826		1,450.00	83,160	1,170.00	279,828	750.00	414,180	270.00	92,772	400.00	99,360		
	愛知	1,120.81	340,342	24.60	14,406	10.00	6,931	6.30	4,815	14.60	10,947	7.86	5,377								604.60	74,086	403.60	190,231	5.20	3,693	3.20	2,158		
	兵庫	15,906.00	5,716,494			860.00	187,704															3,646.00	1,621,134	9,010.00	3,221,640	2,390.00	686,016			
	徳島	3,190.00	1,172,772																			110.00	56,484	3,080.00	1,116,288					
	香川	11,870.00	3,899,934																	200.00	36,720	2,750.00	966,222	7,530.00	2,458,296	1,390.00	438,696			
	長崎	72,600.00	11,513,340																			21,250.00	3,372,516	17,750.00	2,812,320	16,000.00	2,540,160	17,600.00	2,788,344	
熊本	1,400.00	318,060																			1,400.00	318,060								
その他	56,410.00	11,469,782	300.00	59,940	7,390.00	1,188,064	1,640.00	217,404	2,050.00	364,284			300.00	91,476	12,150.00	1,294,380				6,060.00	968,760	10,240.00	2,933,344	1,893,564	4,160.00	1,106,298	5,890.00	21,062,268		
小計	3,636,688.51	638,607,234	314,514.00	51,804,940	371,079.40	53,355,666	321,852.20	42,131,498	384,001.60	50,831,402	335,308.46	63,359,515	314,963.80	79,937,847	428,652.80	49,885,389	329,833.05	43,603,450	204,622.00	53,107,483	185,896.00	52,221,399	201,009.20	49,470,985	244,956.00	48,897,660				
その他レタス	浜松市内	34,053.50	11,578,656	1,021.00	145,692	1,204.00	110,052	152.00	11,124									44.00	6,156	4,969.00	962,388	8,936.00	2,753,004	8,404.50	3,682,260	6,533.00	2,588,868	3,390.00	1,319,112	
静岡県(浜松市以外)	30,513.00	11,520,802	20.00	5,184	337.00	37,260	40.00	10,800	160.00	51,516									905.00	157,032	5,531.00	2,024,946	8,330.00	3,517,074	9,180.00	3,760,624	6,010.00	1,956,366		
青森	100.00	54,000																			80.00	51,300								
茨城	135,568.00	43,168,845	39,123.50	11,095,743	12,947.00	3,353,097	120.00	17,280					450.00	147,960	12,307.00	2,761,127		30,448.50	7,028,963	14,386.50	5,635,223	6,239.00	3,884,706	5,224.00	2,691,252	14,322.50	6,553,494			
埼玉	0.40	604																												
千葉	55.00	29,700																			55.00	29,700								
長野	310,164.40	98,307,371	3,596.00	1,247,400	42,364.00	9,708,228	48,421.00	13,395,851	56,498.60	18,595,082	51,113.20	21,533,458	48,309.20	24,721,448	52,493.00	8,147,967		6,314.40	612,121	925.00	305,640	130.00	40,176							
岐阜	100.00	17,712			100.00	17,712																								
愛知	36,695.00	15,050,016	1,020.00	307,584																	2,715.00	608,580	11,381.00	4,263,732	9,570.00	4,799,034	7,484.00	3,288,222	4,525.00	1,782,864
京都	52.00	21,168							52.00	21,168																				
兵庫	380.00	171,720																			380.00	171,720								
香川	200.00	68,040																			200.00	68,040								
福岡	656.05	351,716	2.00	2,558	3.20	3,626															11.80	12,397	212.20	146,966	137.60	59,626	82.15	40,327	207.10	86,216
佐賀	140.00	54,540	140.00	54,540																										
熊本	120.00	81,000																												
その他	3,629.00	1,061,790			120.00	26,676	240.00	43,524					280.00	148,608	612.00	103,269					120.00	81,000								
小計	552,426.35	181,537,680	44,922.50	12,858,701	57,075.20	13,256,651	48,973.20	13,478,579	56,710.60	18,667,766	51,133.20	21,536,158	49,039.20	25,018,016	65,456.00	11,018,519		45,411.70	9,468,550	43,126.70	15,835,723	33,116.10	16,102,756	28,947.55	12,577,149	28,514.60	11,719,112			
サラダ菜	浜松市内	51,475.00	29,690,496	3,468.00	1,682,768	4,172.00	2,080,944	3,796.00	1,789,992	4,016.00	2,126,628	4,175.00	2,741,472	5,296.00	4,151,304	4,296.00	2,370,816				3,676.00	1,800,144	4,462.00	2,585,088	4,562.00	3,056,184	4,676.00	2,768,040	4,880.00	2,557,116
静岡県(浜松市以外)	575.00	286,275	117.00	40,500				164.00	62,424				6.00	6,318							20.00	11,664	128.00	93,528	116.00	65,232				
徳島	7.00	7,182																												
その他	11.00	13,500																												
小計	52,068.00	29,997,453	3,585.00	1,703,268	4,172.00	2,080,944	3,960.00	1,852,416	4,016.00	2,126,628	4,175.00	2,741,472	5,302.00	4,157,622	4,322.00	2,384,607				3,676.00	1,800									

数量 = k g
金額 = 円(税込)

品名	産地名	合計		4月		5月		6月		7月		8月		9月		10月		11月		12月		1月		2月		3月					
		数量	金額	数量	金額	数量	金額	数量	金額	数量	金額	数量	金額	数量	金額	数量	金額	数量	金額	数量	金額	数量	金額	数量	金額	数量	金額	数量	金額		
柳木		1,870.00	504,338	1,195.00	332,478					675.00	171,860																				
群馬		843,727.00	266,263,037	78,330.00	23,889,534	115,249.00	33,601,109	109,745.00	30,962,076	22,745.00	5,041,980	12,140.00	4,658,094	95,495.00	33,790,650	224,677.00	64,173,035	115,048.00	42,645,569	22,736.00	8,079,912				4,030.00	1,675,782	43,532.00	17,745,296			
埼玉		19,100.00	4,984,146	50.00	16,200	4,870.00	1,310,688	7,465.00	1,650,294	3,225.00	870,588			1,870.00	584,388	575.00	214,920	745.00	251,208												
千葉		7,031.00	3,025,683	350.00	81,324			1.00	2,160			260.00	83,115	270.00	89,223	610.00	214,768	510.00	202,692	1,770.00	954,396	1,150.00	503,334	880.00	404,783	1,230.00	489,888				
山梨		182.20	111,434	5.00	2,592	37.00	20,736	64.00	26,460	20.40	22,334	35.80	26,028	15.00	11,664	5.00	1,620														
山梨		33,405.00	11,314,566							50.00	10,800	4,950.00	2,723,652	17,820.00	6,451,920	10,255.00	2,042,766	330.00	85,428												
長野		32,310.00	12,281,814					3,160.00	869,724	11,490.00	3,374,460	10,795.00	4,879,062	6,350.00	3,047,598	515.00	110,970														
岐阜		95.00	21,276															95.00	21,276												
愛知		211,456.10	59,908,257	15,345.00	3,865,752	27,675.00	6,510,078	39,385.90	8,556,791	14,776.00	1,901,786	3,191.00	340,209	3,313.00	1,065,873	21,249.00	5,041,822	19,237.00	6,546,326	19,195.00	7,777,886	15,533.00	5,806,998	16,710.00	6,319,620	15,846.20	6,175,116				
滋賀		8.00	4,104					5.00	2,160		3.00	1,944																			
京都		200.00	82,350																												
大阪		395.00	195,750															395.00	195,750	200.00	82,350										
香川		390.00	115,992			290.00	81,432	100.00	34,560																						
愛媛		200.00	60,480					200.00	60,480																						
高知		6,030.00	2,408,616	750.00	218,700	580.00	163,944											710.00	317,088	1,325.00	767,016	690.00	278,748	200.00	74,196	1,775.00	588,924				
佐賀		6,285.00	2,061,471	2,895.00	778,107	1,100.00	286,524											1,880.00	792,288												
宮崎		876,559.00	347,452,208	130,665.00	39,329,943	109,297.00	31,060,824	38,725.00	9,661,680									5,555.00	1,929,258	46,921.00	21,514,031	136,067.00	74,199,577	157,661.00	65,518,636	142,462.00	57,509,172	109,206.00	46,729,087		
鹿児島		32,935.00	11,254,788	2,745.00	692,496	2,320.00	498,960																								
その他		426,583.00	145,864,879	58,487.00	15,257,457	46,980.00	12,389,591	33,539.00	10,086,529	26,849.00	5,926,347	27,148.00	9,443,779	43,198.00	16,314,836	29,548.00	9,040,969	16,574.00	6,656,664	20,475.00	11,467,697	32,490.00	12,733,901	39,660.00	15,536,035	51,635.00	21,011,074				
小計		3,588,852.00	1,218,830,173	318,212.00	92,369,535	360,242.00	99,069,970	333,150.00	92,200,285	357,232.00	78,427,878	362,232.00	146,605,188	355,441.60	133,245,056	380,921.40	105,432,903	229,570.50	88,480,038	213,760.00	108,910,112	219,859.00	89,373,243	218,902.00	86,569,884	239,329.20	98,146,081				
かぼちゃ		114,547.88	17,832,826			18,160.00	1,813,536	51,903.00	9,102,088	46,827.60	6,320,999	4,908.78	369,036	2,242.00	170,100	351.00	31,752	65.00	2,376					18.00	432			75.20	22,507		
静岡県(浜松市以外)		12,768.00	2,856,308	511.00	253,206	1,194.00	526,068	5,181.00	1,258,794	4,279.00	676,458	738.00	78,624	176.00	15,444	563.00	45,446	126.00	2,268												
北海道		562,263.40	93,007,885			0.40	2,505			350.00	103,950	79,212.00	14,112,576	217,620.00	31,161,887	198,026.00	34,178,267	66,805.00	13,359,600	250.00											
山形		1,762.00	232,740							850.00	131,328	912.00	101,412																		
茨城		177,532.00	34,227,938					5,980.00	1,354,320	86,762.00	19,440,236	82,880.00	13,187,574	1,910.00	245,808																
群馬		337.00	46,440					8.00	9,720	71.00	8,424	258.00	28,296																		
千葉		14.00	9,720					8.00	4,536	6.00	5,184																				
神奈川		18.00	10,800					3.00	2,808	5.00	2,592																				
新潟		3,366.60	564,493					6.80	2,937	3,359.80	561,556																				
石川		35.00	14,040					10.00	4,860	5.00	3,780	20.00	5,400																		
山梨		22.50	54,000							22.50	54,000																				
長野		9,138.40	5,023,833					754.10	277,084	3,104.80	1,195,699	1,886.20	1,400,608	1,433.70	1,441,206	859.60	371,412			1,100.00	337,824										
岐阜		1,120.00	353,484											700.00	218,376	420.00	135,108														
愛知		1,451.20	389,788	1.00	1,728			818.00	189,701	373.00	106,562	140.00	35,207	78.00	24,946	12.00	3,888	12.00	8,748	3.00	6,804							14.20	12,204		
京都		1.80	2,721											1.80	2,721																
岡山		248.50	125,010			20.00	18,468	65.00	36,612	80.50	37,908	52.00	22,194	16.00	5,508	5.00	2,700	10.00	1,620												
徳島		20.00	22,356	20.00	22,356																										
愛媛		3,400.00	1,649,646																	3,400.00	1,649,646										
高知		5.00	2,160											5.00	2,160																
佐賀		1,700.00	410,400							1,700.00	410,400																				
長崎		5,050.00	2,402,514																												
熊本		158.90	49,125	10.00	648	2.50	1,512	116.20	29,493	30.20	17,472																				
宮崎		17,948.85	8,469,526	725.50	514,252	2,352.30	1,377,429	4,405.70	1,085,216	3,190.00	637,308	560.00	120,096	10.00	8,100	335.50	279,655	965.75	747,792												
鹿児島		108,350.00	30,926,286					4,280.00	2,199,258	42,760.00	10,673,424	31,590.00	7,026,318																		
沖縄		27,080.00	15,097,104	5,670.00	3,130,758	3,940.00	2,037,852	470.00	211,680																						
メキシコ		365,340.00	85,011,713	8,050.00	1,660,392	52,630.00	11,962,134	69,190.00	14,159,955	7,710.00	1,515,726																				
N-Z		373,420.00	55,478,839	126,140.00	17,777,704	68,300.00	12,726,871	5,090.00	1,055,322																						

数量 = k g
金額 = 円(税込)

Table with columns for Product Name (品名), Origin (産地名), and monthly sales data (数量, 金額) from April to March. Rows include categories like ミニトマト, ビーマン, ししとうがらし, どうもごし, オクラ, どうがん, しろうり, and その他果菜類.

数量 = k g
金額 = 円(税込)

Table with columns for Item Name (品名), Origin (産地名), and monthly totals (合計) from April (4月) to March (3月). Each month is further divided into Quantity (数量) and Amount (金額). Rows list various agricultural products like 'Morkin' (マークイン), 'Males' (男爵), 'Saito' (さといも), 'Seirebas' (セイレバス), 'Naigaimo' (ながいも), 'Yamaimo' (やまのいも), 'Tamanegi' (たまねぎ), 'Ninniku' (にんにく), 'Rassiyau' (らっきょう), and 'Eschalot' (エシャレット).

品名	産地名	合計		4月		5月		6月		7月		8月		9月		10月		11月		12月		1月		2月		3月					
		数量	金額	数量	金額	数量	金額	数量	金額	数量	金額	数量	金額	数量	金額	数量	金額	数量	金額	数量	金額	数量	金額	数量	金額	数量	金額	数量	金額		
		数量 = k g 金額 = 円(税込)																													
和歌山 愛媛 福岡 佐賀 長崎 熊本 大分 宮崎 鹿児島 沖縄 米	和歌山	10,065.00	3,778,488	5,340.00	2,311,416																										
	愛媛	80,915.00	37,441,168	18,526.00	6,024,186	14,614.50	3,705,912	6,216.00	1,311,498									426.00	363,744	12,566.00	8,573,740	4,560.00	1,365,552	50.00	27,000	11,420.00	8,891,640	16,761.50	8,299,044		
	福岡	710.00	727,484			700.00	727,268		216																						
	佐賀	275.00	148,500																												
	長崎	1,007.00	455,760																												
	熊本	55,744.00	19,258,454	7,205.00	2,327,112	1,845.00	882,856	205.00	179,334												200.00	23,760	6,981.00	3,502,548	20,393.00	7,222,564	18,915.00	5,120,280			
	大分	42.50	24,786																												
	宮崎	1,842.50	1,214,784																												
	鹿児島	2,079.00	1,352,916																												
	沖縄	26.30	12,781										26.30	12,781																	
米	1,140.00	694,872	205.00	129,600	200.00	59,400																									
小計	549,891.10	172,039,444	98,581.35	26,916,091	44,014.10	14,973,924	7,224.30	1,679,886	305.55	53,389	16.75	6,344	0.00	0	12.30	10,627	525.00	463,752	13,891.00	9,344,752	20,466.50	8,150,328	75.00	49,896	660.00	455,976	123,215.60	42,333,186	241,638.65	68,107,165	
祝	青森	260.00	43,416																												
小計	260.00	43,416	0.00	0	0.00	0	0.00	0	0.00	0	0.00	0	0.00	0	0.00	0	0.00	0	0.00	0	0.00	0	0.00	0	0.00	0	0.00	0	0.00	0	
つがる	青森	449,710.00	106,726,391																												
山形	7,490.00	1,454,760																													
福島	1,140.00	259,524																													
山梨	3,090.00	782,784																													
長野	191,915.00	60,143,364																													
小計	653,345.00	169,366,823	0.00	0	0.00	0	0.00	0	0.00	0	0.00	0	0.00	0	0.00	0	0.00	0	0.00	0	0.00	0	0.00	0	0.00	0	0.00	0	0.00	0	
ジョナゴールド	青森	390,328.00	129,206,863	31,440.00	10,503,972	65,270.00	21,890,476	65,500.00	22,331,742	48,348.00	19,209,008	13,680.00	7,002,180																		
岩手	500.00	129,600																													
山形	448.00	72,306																													
長野	9,120.00	1,902,312																													
岐阜	230.00	57,132																													
小計	400,626.00	131,368,213	31,440.00	10,503,972	65,270.00	21,890,476	65,500.00	22,331,742	48,348.00	19,209,008	13,680.00	7,002,180	0.00	0	26,339.00	5,648,237	52,389.00	14,197,970	29,510.00	8,006,364	21,330.00	7,316,352	23,310.00	7,445,196	23,510.00	7,816,716					
スターキング	青森	900.00	138,888																												
山形	135.00	24,300																													
小計	1,035.00	163,188	0.00	0	0.00	0	0.00	0	0.00	0	0.00	0	0.00	0	535.00	88,776	500.00	74,412	0.00	0	0.00	0	0.00	0	0.00	0	0.00	0	0.00	0	
紅玉	青森	17,284.00	4,712,580																												
山形	75.00	8,100																													
長野	10,418.00	2,267,028																													
岐阜	180.00	41,040																													
小計	27,957.00	7,028,748	0.00	0	0.00	0	0.00	0	0.00	0	0.00	0	0.00	558.00	171,828	9,559.00	2,059,452	5,750.00	1,736,640	6,840.00	1,767,636	290.00	70,416	2,630.00	712,584	2,330.00	510,192				
つづ	青森	12,160.00	4,748,706	1,070.00	508,302	400.00	171,180	100.00	48,600	2,470.00	806,328	1,190.00	600,696																		
小計	12,160.00	4,748,706	1,070.00	508,302	400.00	171,180	100.00	48,600	2,470.00	806,328	1,190.00	600,696	0.00	0	0.00	0	0.00	0	0.00	0	0.00	0	0.00	0	0.00	0	0.00	0	0.00	0	
世界一	青森	2,070.00	686,340																												
小計	2,070.00	686,340	0.00	0	0.00	0	0.00	0	0.00	0	0.00	0	0.00	0	0.00	0	0.00	0	0.00	0	0.00	0	0.00	0	0.00	0	0.00	0	0.00	0	
千秋	青森	13,985.00	3,538,944																												
山形	1,932.00	240,213																													
長野	210.00	34,020																													
小計	16,127.00	3,813,177	0.00	0	0.00	0	0.00	0	0.00	0	0.00	0	0.00	0	13,985.00	3,538,944	1,932.00	240,213	210.00	34,020	0.00	0	0.00	0	0.00	0	0.00	0	0.00	0	
ふじ	青森	2,771,902.00	855,443,360	290,937.00	88,300,176	274,572.00	97,433,610	167,299.00	65,164,566	99,072.00	41,906,285	23,560.00	12,222,900	560.00	142,344	193,360.00	52,032,410	162,125.00	46,570,590	197,923.00	60,036,516	367,285.00	103,750,645	489,041.00	139,061,448	506,168.00	148,821,870				
秋田	118,880.00	29,989,394																													
山形	36,159.00	7,400,851	619.00	113,184																											
福島	105.00	23,004																													
長野	278,805.00	74,658,628																													
岐阜	1,370.00	764,964																													
小計	3,207,221.00	968,280,201	291,556.00	88,413,360	274,572.00	97,433,610	167,299.00	65,164,566	99,072.00	42,383,537	24,040.00	12,510,612	805.00	205,416	195,860.00	52,827,398	358,518.00	104,147,300	379,857.00	102,519,189	410,543.00	113,195,061	496,190.00	140,330,448	508,019.00	149,149,704					
王林	青森	318,820.00	96,060,057	53,150.00	15,001,038	31,590.00	10,921,552	18,360.00	6,774,731	7,210.00	3,297,024	1,250.00	722,628																		
岩手	90.00	26,244																													
秋田	12,890.00	3,196,260																													

品名	産地名	合計		4月		5月		6月		7月		8月		9月		10月		11月		12月		1月		2月		3月						
		数量	金額	数量	金額	数量	金額	数量	金額	数量	金額	数量	金額	数量	金額	数量	金額	数量	金額	数量	金額	数量	金額	数量	金額	数量	金額	数量	金額			
		数量=k g 金額=円(税込)																														
いちじく	茨城	34,632.00	14,009,651											25,330.00	10,513,584	9,052.00	3,382,667	250.00	113,400													
	岐阜	150.00	86,400										150.00	86,400																		
	熊本	625.00	488,376										245.00	196,452	380.00	291,924																
	韓国	206.00	413,856											89.00	209,520	117.00	204,336															
	小計	50,448.10	21,529,071	0.00	0	0.00	0	0.00	0	0.00	0	661.00	406,890	37,060.90	16,059,781	12,323.00	4,845,590	403.20	216,810	0.00	0	0.00	0	0.00	0	0.00	0	0.00	0	0.00		
いちじく	浜松市内	12,083.85	5,769,992										138.00	120,099	5,930.17	2,670,167	3,738.78	1,912,802	1,666.90	809,344	610.00	257,584										
	静岡県(浜松市以外)	49,117.40	29,117,636			571.20	680,371	2,944.90	2,973,383	18,865.30	10,683,339	15,309.40	8,960,081	8,961.00	4,696,790	2,412.80	1,119,396	52.80	4,276													
	埼玉	600.00	486,000										600.00	486,000																		
	長野	95.20	64,260										95.20	64,260																		
	愛知	6,100.08	6,754,379	76.00	92,922	852.32	1,287,400	1,628.40	2,405,390	894.96	1,217,892	800.80	587,196	1,527.60	919,371	320.00	244,208															
	兵庫	331.20	240,084										331.20	240,084																		
	奈良	110.40	81,972										110.40	81,972																		
小計	68,438.13	42,514,323	76.00	92,922	852.32	1,287,400	2,199.60	3,085,761	3,977.86	4,311,370	25,596.27	13,940,702	21,712.58	12,664,570	10,947.90	5,750,342	3,022.80	1,376,980	52.80	4,276	0.00	0	0.00	0	0.00	0	0.00	0	0.00			
草紙いちご	浜松市内	92,622.86	102,413,428	23,152.00	20,157,002	12,100.74	9,541,255	1,501.46	1,060,553	97.20	79,920					14.84	33,264	3,211.04	4,783,542	10,872.44	17,494,170	9,633.76	12,471,902	12,656.74	15,824,943	19,382.64	20,966,877					
	静岡県(浜松市以外)	280,839.15	313,961,798	50,235.58	42,369,381	23,784.28	16,934,902	2,141.12	1,148,010							103.38	236,962	11,719.38	18,249,980	40,073.25	61,219,616	38,427.42	48,876,257	40,936.20	51,321,443	73,418.54	73,605,247					
	長野	95.20	110,592																													
	愛知	4,829.36	6,432,701	328.80	281,059																											
	小計	378,386.57	422,918,519	73,716.38	62,807,442	35,885.02	26,476,157	3,642.58	2,208,563	97.20	79,920	0.00	0	0.00	0	118.22	270,226	15,979.38	24,504,766	51,206.65	79,010,191	50,200.42	64,206,616	54,617.34	68,546,282	92,923.38	94,718,356					
紅ほっぺ	浜松市内	244,231.90	293,114,039	51,172.66	47,710,628	44,341.10	36,888,935	6,213.70	5,133,282	1.20	1,296					457.48	1,465,732	2,884.30	5,066,730	17,758.94	37,880,751	26,971.90	36,723,874	41,963.18	59,319,359	52,467.44	62,923,452					
	静岡県(浜松市以外)	582,308.92	794,839,666	80,870.14	79,034,981	57,508.38	54,403,193	9,753.48	9,380,605	309.72	322,454			3.72	21,276	4,510.92	15,255,887	27,250.40	63,486,188	76,067.48	148,346,219	75,898.10	108,463,133	108,083.14	154,239,248	142,053.44	161,886,482					
	愛知	169.20	228,960													60.00	87,912															
	小計	826,710.02	1,088,182,665	132,042.80	126,745,609	101,849.48	91,292,128	15,967.18	14,513,887	331.32	354,854	0.00	0	3.72	21,276	4,968.40	16,721,619	30,194.70	68,640,830	93,826.42	186,226,970	102,870.00	145,187,007	150,093.12	213,626,215	194,562.88	224,852,270					
	その他のいちご類	浜松市内	5,384.83	7,785,269			1.05	756											118.28	206,795	901.92	1,709,715	1,148.92	1,749,840	1,320.68	2,014,405	1,552.98	2,068,772				
静岡県(浜松市以外)		14,390.52	11,683,593	753.20	522,720	110.40	56,808	6,390.80	664,022	207.00	21,238							164.52	325,922	1,299.48	2,363,573	1,548.16	2,342,939	1,836.28	2,780,612	2,080.68	2,605,759					
青森		5.00	21,600																													
茨城		264.00	344,304																													
栃木		660.00	938,088																													
長野		166.20	478,849			21.00	67,435	134.20	379,014	11.00	32,400																					
岐阜		15.00	45,057																													
愛知		892.20	1,341,144																													
奈良		672.00	765,396																													
福岡		649.10	1,144,087	213.90	221,713																											
熊本		847.50	1,149,876																													
宮崎		6.00	9,072																													
米国		12,133.45	31,757,284			6.00	9,158	798.50	2,156,339	2,133.50	5,366,959	2,510.16	6,297,339	2,677.79	6,951,965	2,724.00	7,463,280	1,283.50	3,512,244													
小計		36,085.80	57,463,619	967.10	744,433	117.45	66,722	7,551.30	2,922,782	2,513.70	5,890,028	2,545.36	6,413,547	2,690.39	6,992,681	2,747.70	7,540,068	1,572.30	4,061,161	2,803.80	5,056,520	4,897.08	7,031,621	3,480.96	5,383,617	4,198.66	5,360,439					
アールスメロン		浜松市内	210,362.70	214,394,958	17,222.00	23,879,772	14,290.30	17,011,080	32,274.50	28,546,398	39,425.60	26,749,098	25,282.00	16,477,452	15,079.70	10,748,052	13,026.10	11,257,920	13,839.30	13,198,680	13,764.80	24,374,736	8,019.50	14,340,780	7,939.70	14,433,120	10,199.20	13,377,960				
	静岡県(浜松市以外)	258,498.52	247,883,055	7,227.00	6,365,942	16,135.61	18,813,236	26,436.70	29,065,273	61,298.20	42,856,020	41,596.05	27,346,307	18,854.34	12,815,165	22,190.10	16,349,059	15,313.18	16,736,035	14,268.16	24,760,845	9,874.08	14,505,103	10,577.50	18,368,100	14,727.60	19,901,970					
	北海道	160.00	70,578																													
	青森	546.00	662,580																													
	茨城	3,552.00	1,607,634																													
	愛知	4,602.70	4,291,812	229.40	234,360			507.40	456,732	1,781.50	1,465,560	152.50	108,000																			
	高知	152.00	112,050	8.00	9,720	50.00	24,300	54.00	36,450																							
	熊本	6,619.50	5,123,412	200.00	189,540	2,148.50	1,581,282	1,217.00	641,250																							
	宮崎	939.00	509,112	134.00	120,420	675.00	218,592																									
	小計	485,432.42	474,655,191	25,020.40	30,799,754	33,299.41	37,648,490	60,489.60	58,746,103	102,505.30	71,070,588	67,841.55	44,711,843	36,701.04	24,724,																	

品名	産地名	合計		4月		5月		6月		7月		8月		9月		10月		11月		12月		1月		2月		3月							
		数量	金額	数量	金額	数量	金額	数量	金額	数量	金額	数量	金額	数量	金額	数量	金額	数量	金額	数量	金額	数量	金額	数量	金額	数量	金額	数量	金額				
		数量 = k g 金額 = 円(税込)																															
パイナップル	沖縄	60.00	28,188	20.00	9,072	40.00	19,116																										
	メキシコ	1,140.00	249,188			340.00	110,808					380.00	67,532			400.00	65,880																
	比国	1,018,105.00	186,729,769	105,980.00	20,078,156	115,300.00	21,542,856	96,000.00	20,558,450	118,750.00	20,154,819	103,010.00	17,265,559	71,500.00	14,016,465	71,560.00	12,825,116	63,760.00	11,782,029	78,660.00	13,018,317	60,170.00	10,593,131	56,900.00	10,453,821	76,515.00	14,441,050						
	台湾	50.00	10,800									50.00	10,800																				
	米国	310.00	67,877													20.00	7,430						290.00	60,447									
小計		1,019,665.00	187,085,822	106,000.00	20,087,228	115,680.00	21,672,780	96,000.00	20,558,450	118,750.00	20,154,819	103,440.00	17,343,891	71,500.00	14,016,465	71,980.00	12,898,426	63,760.00	11,782,029	78,660.00	13,018,317	60,460.00	10,653,578	56,920.00	10,458,789	76,515.00	14,441,050						
キウイフルーツ	浜松市内	48,279.50	16,579,927	2,247.10	696,354											4.80	1,296	254.20	45,164	812.70	168,696	9,819.20	3,608,560	16,889.50	6,145,759	18,252.00	6,094,098						
	静岡県(浜松市以外)	112,904.60	47,139,704	3,764.00	1,461,510											9,796.20	6,935,923	5,715.10	3,560,327	4,049.10	1,443,417	12,692.10	5,026,698	36,651.00	14,299,197	40,237.10	14,412,632						
	山梨	83,015.42	29,954,789	108.00	45,360											2,250.00	755,081	19,825.62	6,992,209	35,726.00	11,833,025	17,313.20	7,158,030	7,058.20	2,884,884	734.40	286,200						
	長野	8,823.50	3,535,488																														
	愛媛	29,461.64	16,826,841	4,028.92	2,033,100																												
	福岡	648.00	349,380	288.00	154,980																												
	中国	280.00	126,468																														
	NZ	491,880.40	238,103,020	30,679.60	17,159,544	86,397.90	47,183,474	82,952.60	44,223,982	69,477.00	35,197,523	52,597.60	25,685,832	55,435.50	22,892,720	54,945.00	22,154,599	38,371.70	15,329,234	21,021.50	8,270,410							2.00	5,702				
	米国	713.50	286,403			555.00	196,992							6.50	17,753																		
	その他	2.00	5,184																														
	小計		776,008.56	352,907,204	41,115.62	21,460,848	86,952.90	47,380,466	82,952.60	44,223,982	69,629.00	35,269,181	52,597.60	25,685,832	55,442.00	22,910,473	66,996.00	29,846,899	66,929.12	27,163,750	76,199.10	29,936,885	43,534.42	17,470,744	65,229.02	25,618,198	68,431.18	25,939,946					
パイナップル	静岡県(浜松市以外)	30.00	10,152															10.00	4,320	14.00	4,536												
	愛知	10.00	4,320																														
	宮崎	1,184.00	669,492			186.00	129,492	238.00	165,672	152.00	95,202	140.00	77,004	166.00	80,892	174.00	75,060	118.00	42,930	10.00	3,240												
	沖縄	16.00	8,424			6.00	4,536					10.00	3,888																				
	比国	31,088.00	8,759,318	2,345.00	644,112	3,120.00	896,508	2,810.00	824,364	3,125.00	872,208	2,675.00	776,628	2,220.00	661,500	2,390.00	674,784	2,100.00	614,088	2,798.00	748,980	2,100.00	608,580	2,370.00	688,608	3,035.00	748,958						
小計		32,393.00	9,473,954	2,345.00	644,112	3,356.00	1,041,876	3,054.00	994,572	3,277.00	967,410	2,840.00	863,892	2,386.00	742,392	2,574.00	754,164	2,234.00	662,634	2,822.00	756,756	2,100.00	608,580	2,370.00	688,608	3,035.00	748,958						
アボガド	メキシコ	176,817.00	90,731,425	17,780.00	8,807,691	13,780.00	7,891,398	11,380.00	6,707,078	16,830.00	8,793,230	13,505.00	7,397,989	14,955.00	7,519,336	15,020.00	7,210,489	18,265.00	7,796,509	14,770.00	6,832,836	13,165.00	6,796,169	12,733.00	7,145,667	14,634.00	7,833,033						
	米国	4,140.00	2,283,984			1,100.00	758,808	2,240.00	1,158,408	800.00	366,768																						
	その他	310.00	136,728																														
小計		181,267.00	93,152,137	17,780.00	8,807,691	14,880.00	8,650,206	13,620.00	7,865,486	17,630.00	9,159,998	13,505.00	7,397,989	14,955.00	7,519,336	15,180.00	7,272,697	18,265.00	7,796,509	14,770.00	6,832,836	13,165.00	6,796,169	12,733.00	7,145,667	14,784.00	7,907,553						
その他熱帯性果実	浜松市内	7,303.36	4,934,740	696.61	354,597	524.32	477,913	399.74	370,185	451.42	413,772	480.52	373,586	615.50	431,432	1,054.55	474,328	652.41	460,668	605.85	393,295	581.48	380,659	557.48	351,879	683.48	452,426						
	静岡県(浜松市以外)	5,771.80	4,811,761							755.80	1,069,794	3,712.80	2,827,587	651.70	353,484																		
	北海道	259.00	330,217	12.00	25,920																												
	青森	3.50	11,070																														
	山形	60.00	61,560												60.00	61,560																	
	群馬	235.20	176,434																														
	東京	428.00	75,121	6.00	16,200																												
	山梨	83.80	136,620			7.20	22,356	65.60	99,576						11.00	14,688																	
	長野	48.50	131,303																														
	愛知	791.00	280,062	2.00	3,240																												
	長崎	198.40	461,062					198.40	461,062																								
	宮崎	7,078.80	22,871,459	878.25	3,685,351	2,343.85	7,902,216	2,272.50	7,322,474	1,384.80	3,513,797	177.80	294,045																				
	鹿児島	248.00	542,160			248.00	542,160																										
	沖縄	44.30	65,976	10.20	16,296	8.60	12,420	5.20	5,292	2.40	4,320	10.60	14,580	6.80	8,748	0.10	1,620	0.40	2,700														
	豪州	45.00	60,264																														
	カナダ	106.00	343,440	8.00	25,920	6.00	19,440	8.00	25,920	8.00	25,920	8.00	25,920	10.00	32,400	6.00	19,440	8.00	25,920	24.00	77,760	4.00	12,960	6.00	19,440	10.00	32,400						
	中国	8,276.64	4,208,382			168.00	192,024	108.00	120,312																								
	イスラエル	1,030.00	310,392	1,030.00	310,392																												
	韓国	924.00	253,368												664.00	190,728	260.00	62,640															
	メキシコ	11,570.00	6,248,817	1,185.00	774,640	1,830.00	1,061,424	5,652.50	2,551,526	2,173.00	1,190,970	342.00	224,748			6.00	17,344																

数量 = k g
金額 = 円(税込)

品名	産地名	合計		4月		5月		6月		7月		8月		9月		10月		11月		12月		1月		2月		3月			
		数量	金額	数量	金額	数量	金額	数量	金額	数量	金額	数量	金額	数量	金額	数量	金額	数量	金額	数量	金額	数量	金額	数量	金額	数量	金額	数量	金額
東京	東京	2,713.20	1,204,347	277.20	192,971	319.20	133,875	218.40	83,590	235.20	99,920	336.00	136,466	252.00	104,195	184.80	77,239	109.20	45,999	193.20	80,610	327.60	137,374	84.00	39,915	176.40	73,093		
	兵庫	549.20	402,678	6.00	3,888	24.00	15,552	15.00	7,776			18.00	11,664	36.00	23,328	83.40	61,614	60.80	53,892	118.40	89,316	83.60	61,128	59.80	42,120	44.20	32,400		
	愛媛	3,016.35	2,466,924	287.58	228,852	328.89	283,446	504.36	420,282	660.93	565,887	400.98	315,360	265.20	222,501	89.40	62,316	160.26	124,200	41.25	26,136	113.55	91,368	63.45	47,736	100.50	78,840		
	長崎	47,871.85	18,950,023	2,904.54	1,172,485	5,440.29	2,157,026	5,780.52	2,412,004	6,694.05	2,700,632	7,992.54	3,056,578	3,624.84	1,440,282	1,424.76	588,726	1,753.00	673,386	1,365.92	516,810	2,534.20	1,018,739	3,658.89	1,442,057	4,698.30	1,771,298		
	中国	673.40	629,530	81.00	48,708	18.00	13,478			120.00	111,456			52.00	40,327	24.00	17,172	24.00	17,388	281.20	303,781	53.20	57,132	4.20	4,428	15.80	15,660		
	比国	52,239.00	9,068,753	130.00	23,582	4,330.00	758,414	3,721.00	652,488	6,740.00	1,203,460	6,120.00	1,094,856	5,234.00	932,401	4,610.00	738,714	4,394.00	745,802	4,660.00	766,471	4,300.00	753,103	3,840.00	670,851	4,160.00	728,611		
	米国	6,035.40	4,986,284	616.20	480,071	499.80	387,633	264.40	240,125	371.20	287,687	546.60	504,758	842.40	650,178	931.60	741,632	137.40	113,992	243.40	206,362	208.80	181,525	590.60	506,677	783.00	685,644		
	その他	316.20	248,397		34,992	84.00	18,900							18.00	11,664	12.00	7,560	36.00	34,322	106.20	113,615	18.00	17,236	12.00	10,108				
	小計		115,963.80	41,221,564	4,462.52	2,351,437	11,293.18	4,090,444	11,100.48	4,483,165	15,778.38	6,117,130	15,584.12	5,336,222	10,374.44	3,522,184	7,419.96	2,382,669	6,714.66	1,885,301	7,049.57	2,172,761	7,678.95	2,393,853	8,382.94	2,883,340	10,124.60	3,603,058	
	その他の食品	浜松市内	42,469.35	22,885,012	7,121.16	1,585,804	4,693.92	1,761,806	4,551.00	1,769,230	7,465.80	3,620,895	3,665.54	1,831,904	2,077.75	1,311,151	1,962.12	1,943,933	3,161.58	3,224,380	4,818.90	4,145,942	472.50	478,299	412.22	367,318	2,066.86	844,440	
		静岡県(浜松市以外)	9,696.75	8,777,134	169.25	58,482	301.50	118,778	588.64	506,196	330.52	255,312	200.30	76,248	69.00	17,107	91.90	86,011	742.00	911,347	6,291.04	5,762,305	703.50	433,836	180.50	487,468	28.60	64,044	
		北海道	1,080.20	804,886	10.80	7,387	19.60	10,238	9.60	7,387	86.40	34,992			111.00	89,683	9.00	4,320	144.00	115,732	664.40	522,330	25.40	12,817					
		青森	132.00	173,329	0.00	21,600					80.00	125,712					9.00	3,078	40.00	18,144	3.00	4,795							
		秋田	20.00	17,280															20.00	17,280									
		山形	475.50	249,933	279.30	145,800	170.40	91,044	25.80	13,089																			
		福島	22.96	31,179										20.16	27,993									2.80	3,186				
		茨城	63.00	56,268	6.00	5,400	57.00	50,868																					
		栃木	14.20	47,088			3.30	7,128	4.00	19,656	2.40	13,824																4.50	6,480
		埼玉	2,377.92	897,030	216.00	82,421	132.00	43,801	286.08	127,520	396.00	138,792	156.00	53,780	156.00	56,241	84.00	26,306	180.00	66,611	291.84	106,913	132.00	51,187	228.00	100,954	120.00	42,504	
千葉		455.00	198,234	64.00	16,686	27.60	13,608	27.20	21,222	8.40	9,558	44.60	18,090	6.80	7,074	32.00	19,278	21.40	15,120	93.80	27,972	22.00	7,236	72.60	29,052	34.60	13,338		
東京		0.10	20,520									0.10	20,520																
石川		245.00	84,672													125.00	43,200	25.00	8,640	20.00	6,912			35.00	12,096	40.00	13,824		
山梨		0.00	6,264									0.00	6,264																
長野		210.66	248,648			4.00	3,888				7.60	49,896	164.50	183,200	34.56	11,664													
岐阜		1,640.80	743,699	115.20	48,403	244.00	118,267	153.60	63,144	136.80	63,762	424.80	195,660	50.40	23,424	93.60	43,479	110.40	49,377	120.00	54,333	120.00	52,746	36.00	15,552	36.00	15,552		
愛知		29,658.44	10,008,574	1,243.86	540,981	2,457.88	656,494	2,451.38	873,435	2,359.20	935,942	2,110.26	884,673	2,198.70	751,262	729.08	312,676	3,668.34	1,187,467	6,265.56	1,782,725	1,470.16	478,941	2,193.02	784,090	2,511.00	819,888		
三重		101.00	9,720																								101.00	9,720	
大阪		4.60	208,440	0.20	43,200	0.30	62,640	2.00	41,040	1.00	20,520			1.10	41,040														
奈良		20.00	51,840																										
和歌山		423.00	24,732	175.00	11,340	44.00	2,376	204.00	11,016																				
愛媛		3,812.77	1,776,069	709.57	362,286	109.88	42,660	175.44	100,764	588.18	381,240	342.63	244,944	15.00	8,424	22.47	10,260	186.00	63,666	1,075.00	231,011	46.50	39,150	324.42	166,773	217.68	124,891		
高知		9.60	29,808			4.80	16,200														2.40	6,480	2.40	7,128					
福岡		44.90	693,057	5.00	83,700					9.00	21,967			0.80	96,768	3.80	291,686	1.10	150,336			0.20	16,848			25.00	31,752		
長崎		15,533.28	5,730,463	2,123.52	870,907	1,479.66	552,317	1,319.28	586,565	2,656.08	1,021,246	1,735.86	733,389	752.64	228,980	2,144.64	549,331	702.72	147,852	404.16	136,339	450.24	132,525	463.68	156,384	1,300.80	614,628		
熊本		498.00	43,919			67.00	11,296	293.00	3,260	137.40	28,370	0.60	993																
鹿児島		348.00	885,816	8.00	2,592																	20.00	2,160	270.00	875,664	50.00	5,400		
中国		33,414.02	15,615,992	1,414.48	1,007,983	1,889.24	791,721	2,089.00	935,685	1,038.80	473,728	817.56	320,011	2,282.12	1,160,252	3,743.36	1,736,151	4,490.56	1,837,454	5,351.34	2,374,489	4,335.04	1,997,055	2,537.84	1,224,882	3,424.68	1,756,581		
比国		8.00	0	8.00	0																								
米国		125.00	51,192																									125.00	51,192
その他		1,558.68	602,514	87.80	36,936	50.00	13,068	240.00	103,680	30.00	7,884	30.00	7,992	90.00	23,868	53.44	46,764	100.00	25,920	446.72	140,706	140.00	34,560	125.36	75,168	165.36	85,968		
小計			144,462.73	70,973,312	13,757.14	4,931,908	11,752.08	4,364,310	12,435.02	5,209,457	15,334.98	7,182,814	9,556.01	4,472,357	7,975.81	3,998,474	9,137.97	5,128,137	13,593.10	7,839,326	25,848.16	15,303,252	7,940.34	3,740,546	6,881.04	4,302,529	10,251.08	4,500,202	
その他		浜松市内	74,477.01	35,000,836	4,790.79	1,587,766	4,396.26	2,945,749	9,401.55	4,223,602	10,770.07	4,322,498	6,049.68	2,573,627	4,023.13	1,982,078	10,863.02	5,376,345	4,884.85	2,131,831	9,083.64	5,918,938	2,358.92	1,033,935	3,153.36	1,148,824	4,701.74	1,855,643	
	静岡県(浜松市以外)	14,767.70	7,993,934	163.00	215,244	494.50	516,888	2,037.00	1,455,051	1,087.80	1,086,858	456.30	458,190	418.40	295,650	564.10	536,760	801.50	747,576	7,916.10	1,992,461	397.00	298,620	195.00	158,328	237.00	232		